29 de Mayo del 2020.
TES-SP 098/04/2020

Asunto: Presentación y Contenido de la Cuenta Publica Correspondiente al Ejercicio Fiscal 2019.

DIP. EMILIO ALEJANDRO DE HOYOS MONTEMAYOR
PRESIDENTE DE LA JUNTA DE GOBIERNO DEL
CONGRESO DEL ESTADO DE COAHUILA DE ZARAGOZA
P R E S E N T E:

En cumplimiento a lo estipulado en el Artículo. 104 fracción E, inciso II. Así como en el artículo 102. Fracción V inciso 7 del Código Municipal para el Estado de Coahuila , Art. 67, fracción XXXIV, segundo párrafo de la Constitución Política del Estado de Coahuila de Zaragoza, envió la **PRESENTACION Y CONTENIDO DE LA CUENTA PUBLICA CORRESPONDIENTE AL EJERCICIO FISCAL 2019** del Municipio de San Pedro de las Colonias.

Sin otro particular agradezco las atenciones brindadas a la presente, me despido de usted enviándole un cordial saludo.

A T E N T A M E N T E:

DRA. PATRICIA ORALIA GRADO FALCON
PRESIDENTA MUNICIPAL.

c.c.p. Archivo.



PRESIDENCIA MUNICIPAL

SAN PEDRO

TOMO I

CUENTA PUBLICA

EJERCICIO FISCAL

2019

Presidencia Municipal de San Pedro

DIRECCION DE FINANZAS Y ADMINISTRACION

ADECUACIONES AL PRESUPUESTO DE EGRESOS EJERCICIO 2019
CONCENTRADO POR CAPITULO

CAPITULO	PRESUPUESTO ORIGINAL	REDUCCIONES	AMPLIACIONES	PRESUPUESTO MODIFICADO	PRESUPUESTO EJERCIDO
10000 SERVICIOS PERSONALES	97,352,215.00	14,228,572.65	29,271,766.10	112,395,408.45	101,786,274.51
20000 MATERIALES Y SUMINISTROS	23,168,282.00	70,502,321.92	67,371,495.64	20,037,455.72	17,698,686.98
30000 SERVICIOS GENERALES	31,082,976.00	84,048,084.83	111,325,790.95	58,360,682.12	54,418,014.26
40000 TRANSFERENCIAS, ASIGNACIONES, SUBSIDIOS Y OTRAS AYUDAS	36,670,000.45	122,598,230.70	107,366,081.21	21,437,850.96	20,620,678.48
50000 BIENES MUEBLES, INMUEBLES E INTANGIBLES	5,490,968.00	30,243,217.38	33,092,634.35	8,340,384.97	7,946,295.46
60000 INVERSION PUBLICA	95,400,742.00	400,721,808.53	372,491,327.88	67,170,261.35	65,946,688.30
90000 INTERESES DE LA DEUDA PUBLICA	8,292,197.00	7,084,173.51	8,507,313.39	9,715,336.88	9,174,278.40
TOTAL	$ 297,457,380.45	$ 729,426,409.52	$ 729,426,409.52	$ 297,457,380.45	$ 277,590,916.39

DRA. PATRICIA ORALIA GRADO FALCON
PRESIDENTA MUNICIPAL

LIC. ANA MONTSERRAT ARAIZA GONZALEZ
TESORERA

Presidencia Municipal de San Pedro
Relación de Adecuaciones
del 01 - Enero - 2019 al 31 - Diciembre - 2019

No. OFICIO	FECHA	TIPO ADECUACIÓN	OBSERVACIONES	ORIGEN	DESTINO
ESTATUS : APLICADA					
PRESIDENCIA					
01657	05/04/2019	TRASLADOS	TRASLADOS GENERADOS AL MES DE ABRIL	665.01	665.01
01393	05/04/2019	TRASLADOS	TRASLADOS GENERADOS AL MES DE ABRIL	150.99	150.99
01394	05/04/2019	TRASLADOS	TRASLADOS GENERADOS AL MES DE ABRIL	132.99	132.99
01395	05/04/2019	TRASLADOS	TRASLADOS GENERADOS AL MES DE ABRIL	1,008.24	1,008.24
01396	05/04/2019	TRASLADOS	TRASLADOS GENERADOS AL MES DE ABRIL	3,424.26	3,424.26
01523	05/04/2019	TRASLADOS	TRASLADOS GENERADOS AL MES DE ABRIL	1,491.25	1,491.25
01524	05/04/2019	TRASLADOS	TRASLADOS GENERADOS AL MES DE ABRIL	82,719.26	82,719.26
01525	05/04/2019	TRASLADOS	TRASLADOS GENERADOS AL MES DE ABRIL	79,151.72	79,151.72
01526	05/04/2019	TRASLADOS	TRASLADOS GENERADOS AL MES DE ABRIL	3,970.75	3,970.75
01658	05/04/2019	TRASLADOS	TRASLADOS GENERADOS AL MES DE ABRIL	12,139.26	12,139.26
01659	05/04/2019	TRASLADOS	TRASLADOS GENERADOS AL MES DE ABRIL	363.20	363.20
01660	05/04/2019	TRASLADOS	TRASLADOS GENERADOS AL MES DE ABRIL	798.00	798.00
01661	05/04/2019	TRASLADOS	TRASLADOS GENERADOS AL MES DE ABRIL	2,295.50	2,295.50
01397	05/04/2019	TRASLADOS	TRASLADOS GENERADOS AL MES DE ABRIL	1,041.75	1,041.75
01398	05/04/2019	TRASLADOS	TRASLADOS GENERADOS AL MES DE ABRIL	975.18	975.18
01399	05/04/2019	TRASLADOS	TRASLADOS GENERADOS AL MES DE ABRIL	93.75	93.75
01400	05/04/2019	TRASLADOS	TRASLADOS GENERADOS AL MES DE ABRIL	533.49	533.49
01527	05/04/2019	TRASLADOS	TRASLADOS GENERADOS AL MES DE ABRIL	842.25	842.25
01528	05/04/2019	TRASLADOS	TRASLADOS GENERADOS AL MES DE ABRIL	2,690.49	2,690.49
01529	05/04/2019	TRASLADOS	TRASLADOS GENERADOS AL MES DE ABRIL	717.99	717.99
01530	05/04/2019	TRASLADOS	TRASLADOS GENERADOS AL MES DE ABRIL	111.99	111.99
01662	05/04/2019	TRASLADOS	TRASLADOS GENERADOS AL MES DE ABRIL	166.99	166.99
01663	05/04/2019	TRASLADOS	TRASLADOS GENERADOS AL MES DE ABRIL	819.66	819.66
01664	05/04/2019	TRASLADOS	TRASLADOS GENERADOS AL MES DE ABRIL	518.25	518.25
01665	05/04/2019	TRASLADOS	TRASLADOS GENERADOS AL MES DE ABRIL	177.24	177.24
01401	05/04/2019	TRASLADOS	TRASLADOS GENERADOS AL MES DE ABRIL	798.00	798.00

Presidencia Municipal de San Pedro
Relación de Adecuaciones
del 01 - Enero - 2019 al 31 - Diciembre - 2019

No. OFICIO	FECHA	TIPO ADECUACIÓN	OBSERVACIONES	ORIGEN	DESTINO
01402	05/04/2019	TRASLADOS	TRASLADOS GENERADOS AL MES DE ABRIL	243.75	243.75
01403	05/04/2019	TRASLADOS	TRASLADOS GENERADOS AL MES DE ABRIL	199.50	199.50
01404	05/04/2019	TRASLADOS	TRASLADOS GENERADOS AL MES DE ABRIL	1,307.76	1,307.76
01531	05/04/2019	TRASLADOS	TRASLADOS GENERADOS AL MES DE ABRIL	386.49	386.49
01532	05/04/2019	TRASLADOS	TRASLADOS GENERADOS AL MES DE ABRIL	377.25	377.25
01533	05/04/2019	TRASLADOS	TRASLADOS GENERADOS AL MES DE ABRIL	87.00	87.00
01701	05/04/2019	TRASLADOS	TRASLADOS GENERADOS AL MES DE ABRIL	290.43	290.43
01567	05/04/2019	TRASLADOS	TRASLADOS GENERADOS AL MES DE ABRIL	2,001.83	2,001.83
01568	05/04/2019	TRASLADOS	TRASLADOS GENERADOS AL MES DE ABRIL	532.50	532.50
01569	05/04/2019	TRASLADOS	TRASLADOS GENERADOS AL MES DE ABRIL	286.24	286.24
01570	05/04/2019	TRASLADOS	TRASLADOS GENERADOS AL MES DE ABRIL	547.74	547.74
01433	05/04/2019	TRASLADOS	TRASLADOS GENERADOS AL MES DE ABRIL	2,053.50	2,053.50
01434	05/04/2019	TRASLADOS	TRASLADOS GENERADOS AL MES DE ABRIL	29,130.24	29,130.24
01435	05/04/2019	TRASLADOS	TRASLADOS GENERADOS AL MES DE ABRIL	4,800.00	4,800.00
01436	05/04/2019	TRASLADOS	TRASLADOS GENERADOS AL MES DE ABRIL	270.51	270.51
01571	05/04/2019	TRASLADOS	TRASLADOS GENERADOS AL MES DE ABRIL	400.26	400.26
01572	05/04/2019	TRASLADOS	TRASLADOS GENERADOS AL MES DE ABRIL	648.56	648.56
01573	05/04/2019	TRASLADOS	TRASLADOS GENERADOS AL MES DE ABRIL	1,157.55	1,157.55
01574	05/04/2019	TRASLADOS	TRASLADOS GENERADOS AL MES DE ABRIL	703.74	703.74
01702	05/04/2019	TRASLADOS	TRASLADOS GENERADOS AL MES DE ABRIL	640.50	640.50
01703	05/04/2019	TRASLADOS	TRASLADOS GENERADOS AL MES DE ABRIL	8,567.51	8,567.51
01704	05/04/2019	TRASLADOS	TRASLADOS GENERADOS AL MES DE ABRIL	8,326.74	8,326.74
01705	05/04/2019	TRASLADOS	TRASLADOS GENERADOS AL MES DE ABRIL	9,192.84	9,192.84
01437	05/04/2019	TRASLADOS	TRASLADOS GENERADOS AL MES DE ABRIL	229.50	229.50
01438	05/04/2019	TRASLADOS	TRASLADOS GENERADOS AL MES DE ABRIL	2,839.54	2,839.54
01439	05/04/2019	TRASLADOS	TRASLADOS GENERADOS AL MES DE ABRIL	3,367.26	3,367.26
01440	05/04/2019	TRASLADOS	TRASLADOS GENERADOS AL MES DE ABRIL	60,032.24	60,032.24
01575	05/04/2019	TRASLADOS	TRASLADOS GENERADOS AL MES DE ABRIL	183.00	183.00
01576	05/04/2019	TRASLADOS	TRASLADOS GENERADOS AL MES DE ABRIL	8,168.49	8,168.49

Presidencia Municipal de San Pedro

Relación de Adecuaciones

del 01 - Enero - 2019 al 31 - Diciembre - 2019

No. OFICIO	FECHA	TIPO ADECUACIÓN	OBSERVACIONES	ORIGEN	DESTINO
01577	05/04/2019	TRASLADOS	TRASLADOS GENERADOS AL MES DE ABRIL	587.25	587.25
01578	06/04/2019	TRASLADOS	TRASLADOS GENERADOS AL MES DE ABRIL	2,669.26	2,669.26
01706	06/04/2019	TRASLADOS	TRASLADOS GENERADOS AL MES DE ABRIL	496.50	496.50
01707	06/04/2019	TRASLADOS	TRASLADOS GENERADOS AL MES DE ABRIL	252,065.25	252,065.25
01708	06/04/2019	TRASLADOS	TRASLADOS GENERADOS AL MES DE ABRIL	183.99	183.99
01709	06/04/2019	TRASLADOS	TRASLADOS GENERADOS AL MES DE ABRIL	7,204.26	7,204.26
01579	06/04/2019	TRASLADOS	TRASLADOS GENERADOS AL MES DE ABRIL	1,415.25	1,415.25
01580	06/04/2019	TRASLADOS	TRASLADOS GENERADOS AL MES DE ABRIL	2,161.15	2,161.15
01581	06/04/2019	TRASLADOS	TRASLADOS GENERADOS AL MES DE ABRIL	1,825.25	1,825.25
01626	06/04/2019	TRASLADOS	TRASLADOS GENERADOS AL MES DE ABRIL	132.99	132.99
01754	06/04/2019	TRASLADOS	TRASLADOS GENERADOS AL MES DE ABRIL	228.75	228.75
01755	06/04/2019	TRASLADOS	TRASLADOS GENERADOS AL MES DE ABRIL	2,063.39	2,063.39
01756	06/04/2019	TRASLADOS	TRASLADOS GENERADOS AL MES DE ABRIL	387.00	387.00
01757	06/04/2019	TRASLADOS	TRASLADOS GENERADOS AL MES DE ABRIL	387.00	387.00
01830	06/05/2019	TRASLADOS	TRASLADOS GENERADOS AL MES DE MAYO	2,091.32	2,091.32
01831	06/05/2019	TRASLADOS	TRASLADOS GENERADOS AL MES DE MAYO	35,225.53	35,225.53
01832	06/05/2019	TRASLADOS	TRASLADOS GENERADOS AL MES DE MAYO	218.68	218.68
01833	06/05/2019	TRASLADOS	TRASLADOS GENERADOS AL MES DE MAYO	16,122.68	16,122.68
01627	06/04/2019	TRASLADOS	TRASLADOS GENERADOS AL MES DE ABRIL	45,899.25	45,899.25
01628	06/04/2019	TRASLADOS	TRASLADOS GENERADOS AL MES DE ABRIL	57.00	57.00
01629	06/04/2019	TRASLADOS	TRASLADOS GENERADOS AL MES DE ABRIL	270.48	270.48
01630	06/04/2019	TRASLADOS	TRASLADOS GENERADOS AL MES DE ABRIL	886.74	886.74
01758	06/04/2019	TRASLADOS	TRASLADOS GENERADOS AL MES DE ABRIL	110.76	110.76
01759	06/04/2019	TRASLADOS	TRASLADOS GENERADOS AL MES DE ABRIL	8,850.00	8,850.00
01760	06/04/2019	TRASLADOS	TRASLADOS GENERADOS AL MES DE ABRIL	537.00	537.00
01761	06/04/2019	TRASLADOS	TRASLADOS GENERADOS AL MES DE ABRIL	553.50	553.50
01834	06/05/2019	TRASLADOS	TRASLADOS GENERADOS AL MES DE MAYO	8,466.84	8,466.84
01835	06/05/2019	TRASLADOS	TRASLADOS GENERADOS AL MES DE MAYO	54,946.79	54,946.79
01836	06/05/2019	TRASLADOS	TRASLADOS GENERADOS AL MES DE MAYO	516.68	516.68

Presidencia Municipal de San Pedro
Relación de Adecuaciones
del 01 - Enero - 2019 al 31 - Diciembre - 2019

No. OFICIO	FECHA	TIPO ADECUACIÓN	OBSERVACIONES	ORIGEN	DESTINO
01637	06/05/2019	TRASLADOS	TRASLADOS GENERADOS AL MES DE MAYO	443.32	443.32
01762	06/04/2019	TRASLADOS	TRASLADOS GENERADOS AL MES DE ABRIL	800.49	800.49
01763	06/04/2019	TRASLADOS	TRASLADOS GENERADOS AL MES DE ABRIL	399.00	399.00
01764	06/04/2019	TRASLADOS	TRASLADOS GENERADOS AL MES DE ABRIL	391.25	391.25
01765	06/04/2019	TRASLADOS	TRASLADOS GENERADOS AL MES DE ABRIL	1,108.26	1,108.26
01766	06/04/2019	TRASLADOS	TRASLADOS GENERADOS AL MES DE ABRIL	2,429.01	2,429.01
01767	06/04/2019	TRASLADOS	TRASLADOS GENERADOS AL MES DE ABRIL	13,405.26	13,405.26
01768	06/04/2019	TRASLADOS	TRASLADOS GENERADOS AL MES DE ABRIL	4,708.08	4,708.08
01769	06/04/2019	TRASLADOS	TRASLADOS GENERADOS AL MES DE ABRIL	997.50	997.50
01770	06/04/2019	TRASLADOS	TRASLADOS GENERADOS AL MES DE ABRIL	1,659.29	1,659.29
01771	06/04/2019	TRASLADOS	TRASLADOS GENERADOS AL MES DE ABRIL	87.49	87.49
01772	06/04/2019	TRASLADOS	TRASLADOS GENERADOS AL MES DE ABRIL	2,509.96	2,509.96
01877	06/05/2019	TRASLADOS	TRASLADOS GENERADOS AL MES DE MAYO	8,833.32	8,833.32
01806	06/04/2019	TRASLADOS	TRASLADOS GENERADOS AL MES DE ABRIL	1.00	1.00
01807	06/04/2019	TRASLADOS	TRASLADOS GENERADOS AL MES DE ABRIL	2,851.00	2,851.00
01808	06/04/2019	TRASLADOS	TRASLADOS GENERADOS AL MES DE ABRIL	206.00	206.00
01809	06/04/2019	TRASLADOS	TRASLADOS GENERADOS AL MES DE ABRIL	54.00	54.00
01878	06/05/2019	TRASLADOS	TRASLADOS GENERADOS AL MES DE MAYO	3,333,333.32	3,333,333.32
01879	06/05/2019	TRASLADOS	TRASLADOS GENERADOS AL MES DE MAYO	3,229.92	3,229.92
01880	06/05/2019	TRASLADOS	TRASLADOS GENERADOS AL MES DE MAYO	29,940.68	29,940.68
01881	06/05/2019	TRASLADOS	TRASLADOS GENERADOS AL MES DE MAYO	25,605.00	25,605.00
02039	06/05/2019	TRASLADOS	TRASLADOS GENERADOS AL MES DE MAYO	0.20	0.20
02040	06/05/2019	TRASLADOS	TRASLADOS GENERADOS AL MES DE MAYO	46,000.34	46,000.34
02041	06/05/2019	TRASLADOS	TRASLADOS GENERADOS AL MES DE MAYO	52,724.68	52,724.68
02042	06/05/2019	TRASLADOS	TRASLADOS GENERADOS AL MES DE MAYO	1,477.68	1,477.68
02043	06/05/2019	TRASLADOS	TRASLADOS GENERADOS AL MES DE MAYO	147.32	147.32
02044	06/05/2019	TRASLADOS	TRASLADOS GENERADOS AL MES DE MAYO	221.00	221.00
02045	06/05/2019	TRASLADOS	TRASLADOS GENERADOS AL MES DE MAYO	23,546.68	23,546.68
02046	06/05/2019	TRASLADOS	TRASLADOS GENERADOS AL MES DE MAYO	4,565.00	4,565.00

Presidencia Municipal de San Pedro
Relación de Adecuaciones
del 01 - Enero - 2019 al 31 - Diciembre - 2019

No. OFICIO	FECHA	TIPO ADECUACIÓN	OBSERVACIONES	ORIGEN	DESTINO
01810	06/04/2019	TRASLADOS	TRASLADOS GENERADOS AL MES DE ABRIL	0.75	0.75
01811	06/04/2019	TRASLADOS	TRASLADOS GENERADOS AL MES DE ABRIL	65.99	65.99
01812	06/04/2019	TRASLADOS	TRASLADOS GENERADOS AL MES DE ABRIL	47.17	47.17
01813	06/04/2019	TRASLADOS	TRASLADOS GENERADOS AL MES DE ABRIL	805.37	805.37
02047	06/05/2019	TRASLADOS	TRASLADOS GENERADOS AL MES DE MAYO	501.36	501.36
02048	06/05/2019	TRASLADOS	TRASLADOS GENERADOS AL MES DE MAYO	503.00	503.00
02049	06/05/2019	TRASLADOS	TRASLADOS GENERADOS AL MES DE MAYO	21,664.32	21,664.32
02050	06/05/2019	TRASLADOS	TRASLADOS GENERADOS AL MES DE MAYO	251.32	251.32
01882	06/05/2019	TRASLADOS	TRASLADOS GENERADOS AL MES DE MAYO	203.72	203.72
01883	06/05/2019	TRASLADOS	TRASLADOS GENERADOS AL MES DE MAYO	886.68	886.68
01884	06/05/2019	TRASLADOS	TRASLADOS GENERADOS AL MES DE MAYO	7,235.68	7,235.68
01885	06/05/2019	TRASLADOS	TRASLADOS GENERADOS AL MES DE MAYO	204,071.00	204,071.00
01814	06/04/2019	TRASLADOS	TRASLADOS GENERADOS AL MES DE ABRIL	1,800.00	1,800.00
01815	06/04/2019	TRASLADOS	TRASLADOS GENERADOS AL MES DE ABRIL	5.03	5.03
01816	06/04/2019	TRASLADOS	TRASLADOS GENERADOS AL MES DE ABRIL	3,608.90	3,608.90
02233	06/05/2019	TRASLADOS	TRASLADOS GENERADOS AL MES DE MAYO	1,198.00	1,198.00
02075	06/05/2019	TRASLADOS	TRASLADOS GENERADOS AL MES DE MAYO	1,402.83	1,402.83
02076	06/05/2019	TRASLADOS	TRASLADOS GENERADOS AL MES DE MAYO	310.32	310.32
02077	06/05/2019	TRASLADOS	TRASLADOS GENERADOS AL MES DE MAYO	1,439.71	1,439.71
02078	06/05/2019	TRASLADOS	TRASLADOS GENERADOS AL MES DE MAYO	2,598.00	2,598.00
02234	06/05/2019	TRASLADOS	TRASLADOS GENERADOS AL MES DE MAYO	50,390.49	50,390.49
02235	06/05/2019	TRASLADOS	TRASLADOS GENERADOS AL MES DE MAYO	10.59	10.59
02236	06/05/2019	TRASLADOS	TRASLADOS GENERADOS AL MES DE MAYO	569.32	569.32
02237	06/05/2019	TRASLADOS	TRASLADOS GENERADOS AL MES DE MAYO	114.54	114.54
02079	06/05/2019	TRASLADOS	TRASLADOS GENERADOS AL MES DE MAYO	1,028.68	1,028.68
02080	06/05/2019	TRASLADOS	TRASLADOS GENERADOS AL MES DE MAYO	679.68	679.68
02081	06/05/2019	TRASLADOS	TRASLADOS GENERADOS AL MES DE MAYO	2,748.68	2,748.68
02082	06/05/2019	TRASLADOS	TRASLADOS GENERADOS AL MES DE MAYO	473.00	473.00
01926	06/05/2019	TRASLADOS	TRASLADOS GENERADOS AL MES DE MAYO	23,376.00	23,376.00

Presidencia Municipal de San Pedro
Relación de Adecuaciones
del 01 - Enero - 2019 al 31 - Diciembre - 2019

No. OFICIO	FECHA	TIPO ADECUACIÓN	OBSERVACIONES	ORIGEN	DESTINO
01927	06/05/2019	TRASLADOS	TRASLADOS GENERADOS AL MES DE MAYO	1,946.00	1,946.00
01928	06/05/2019	TRASLADOS	TRASLADOS GENERADOS AL MES DE MAYO	399.00	399.00
01929	06/05/2019	TRASLADOS	TRASLADOS GENERADOS AL MES DE MAYO	16,255.68	16,255.68
02238	06/05/2019	TRASLADOS	TRASLADOS GENERADOS AL MES DE MAYO	265.32	265.32
02239	06/05/2019	TRASLADOS	TRASLADOS GENERADOS AL MES DE MAYO	88.00	88.00
02240	06/05/2019	TRASLADOS	TRASLADOS GENERADOS AL MES DE MAYO	533.68	533.68
02241	06/05/2019	TRASLADOS	TRASLADOS GENERADOS AL MES DE MAYO	591.00	591.00
02083	06/05/2019	TRASLADOS	TRASLADOS GENERADOS AL MES DE MAYO	705.00	705.00
02084	06/05/2019	TRASLADOS	TRASLADOS GENERADOS AL MES DE MAYO	874.84	874.84
02085	06/05/2019	TRASLADOS	TRASLADOS GENERADOS AL MES DE MAYO	177.32	177.32
02086	06/05/2019	TRASLADOS	TRASLADOS GENERADOS AL MES DE MAYO	61,199.00	61,199.00
01930	06/05/2019	TRASLADOS	TRASLADOS GENERADOS AL MES DE MAYO	1,477.68	1,477.68
01931	06/05/2019	TRASLADOS	TRASLADOS GENERADOS AL MES DE MAYO	532.00	532.00
01932	06/05/2019	TRASLADOS	TRASLADOS GENERADOS AL MES DE MAYO	213.68	213.68
01933	06/05/2019	TRASLADOS	TRASLADOS GENERADOS AL MES DE MAYO	1,692.00	1,692.00
02242	06/05/2019	TRASLADOS	TRASLADOS GENERADOS AL MES DE MAYO	479.80	479.80
02243	06/05/2019	TRASLADOS	TRASLADOS GENERADOS AL MES DE MAYO	3,911.33	3,911.33
02244	06/05/2019	TRASLADOS	TRASLADOS GENERADOS AL MES DE MAYO	36,352.99	36,352.99
02126	06/05/2019	TRASLADOS	TRASLADOS GENERADOS AL MES DE MAYO	3,373.68	3,373.68
01958	06/05/2019	TRASLADOS	TRASLADOS GENERADOS AL MES DE MAYO	21,132.32	21,132.32
01959	06/05/2019	TRASLADOS	TRASLADOS GENERADOS AL MES DE MAYO	3,787.00	3,787.00
01960	06/05/2019	TRASLADOS	TRASLADOS GENERADOS AL MES DE MAYO	2,327.68	2,327.68
01961	06/05/2019	TRASLADOS	TRASLADOS GENERADOS AL MES DE MAYO	40,130.79	40,130.79
02127	06/05/2019	TRASLADOS	TRASLADOS GENERADOS AL MES DE MAYO	1,504,670.53	1,504,670.53
02128	06/05/2019	TRASLADOS	TRASLADOS GENERADOS AL MES DE MAYO	5,124.68	5,124.68
02129	06/05/2019	TRASLADOS	TRASLADOS GENERADOS AL MES DE MAYO	2,145.00	2,145.00
02130	06/05/2019	TRASLADOS	TRASLADOS GENERADOS AL MES DE MAYO	132.00	132.00
01962	06/05/2019	TRASLADOS	TRASLADOS GENERADOS AL MES DE MAYO	40.68	40.68
01963	06/05/2019	TRASLADOS	TRASLADOS GENERADOS AL MES DE MAYO	47,933.70	47,933.70

Presidencia Municipal de San Pedro
Relación de Adecuaciones
del 01 - Enero - 2019 al 31 - Diciembre - 2019

No. OFICIO	FECHA	TIPO ADECUACIÓN	OBSERVACIONES	ORIGEN	DESTINO
01964	06/05/2019	TRASLADOS	TRASLADOS GENERADOS AL MES DE MAYO	21,780.68	21,780.68
01965	06/05/2019	TRASLADOS	TRASLADOS GENERADOS AL MES DE MAYO	804.32	804.32
02278	06/05/2019	TRASLADOS	TRASLADOS GENERADOS AL MES DE MAYO	50.01	50.01
02279	06/05/2019	TRASLADOS	TRASLADOS GENERADOS AL MES DE MAYO	22.32	22.32
02280	06/05/2019	TRASLADOS	TRASLADOS GENERADOS AL MES DE MAYO	11.01	11.01
02281	06/05/2019	TRASLADOS	TRASLADOS GENERADOS AL MES DE MAYO	126.00	126.00
02131	06/05/2019	TRASLADOS	TRASLADOS GENERADOS AL MES DE MAYO	65.68	65.68
02132	06/05/2019	TRASLADOS	TRASLADOS GENERADOS AL MES DE MAYO	5,771.00	5,771.00
02133	06/05/2019	TRASLADOS	TRASLADOS GENERADOS AL MES DE MAYO	1,746.32	1,746.32
02134	06/05/2019	TRASLADOS	TRASLADOS GENERADOS AL MES DE MAYO	13,073.68	13,073.68
02282	06/05/2019	TRASLADOS	TRASLADOS GENERADOS AL MES DE MAYO	100.00	100.00
02283	06/05/2019	TRASLADOS	TRASLADOS GENERADOS AL MES DE MAYO	35.99	35.99
02284	06/05/2019	TRASLADOS	TRASLADOS GENERADOS AL MES DE MAYO	3,247,775.29	3,247,775.29
02285	06/05/2019	TRASLADOS	TRASLADOS GENERADOS AL MES DE MAYO	53.50	53.50
01966	06/05/2019	TRASLADOS	TRASLADOS GENERADOS AL MES DE MAYO	4,850.32	4,850.32
01967	06/05/2019	TRASLADOS	TRASLADOS GENERADOS AL MES DE MAYO	7,149.00	7,149.00
01968	06/05/2019	TRASLADOS	TRASLADOS GENERADOS AL MES DE MAYO	16,020.94	16,020.94
01969	06/05/2019	TRASLADOS	TRASLADOS GENERADOS AL MES DE MAYO	889.68	889.68
02286	06/05/2019	TRASLADOS	TRASLADOS GENERADOS AL MES DE MAYO	100.00	100.00
02287	06/05/2019	TRASLADOS	TRASLADOS GENERADOS AL MES DE MAYO	100.00	100.00
02288	06/05/2019	TRASLADOS	TRASLADOS GENERADOS AL MES DE MAYO	4,200.00	4,200.00
02167	06/05/2019	TRASLADOS	TRASLADOS GENERADOS AL MES DE MAYO	245.32	245.32
02168	06/05/2019	TRASLADOS	TRASLADOS GENERADOS AL MES DE MAYO	12,302.68	12,302.68
02169	06/05/2019	TRASLADOS	TRASLADOS GENERADOS AL MES DE MAYO	150.00	150.00
02170	06/05/2019	TRASLADOS	TRASLADOS GENERADOS AL MES DE MAYO	3,022.00	3,022.00
02326	06/06/2019	TRASLADOS	TRASLADOS GENERADOS AL MES DE JUNIO	251.65	251.65
02327	06/06/2019	TRASLADOS	TRASLADOS GENERADOS AL MES DE JUNIO	221.65	221.65
02328	06/06/2019	TRASLADOS	TRASLADOS GENERADOS AL MES DE JUNIO	1,680.40	1,680.40
02329	06/06/2019	TRASLADOS	TRASLADOS GENERADOS AL MES DE JUNIO	5,707.10	5,707.10

Presidencia Municipal de San Pedro
Relación de Adecuaciones
del 01 - Enero - 2019 al 31 - Diciembre - 2019

No. OFICIO	FECHA	TIPO ADECUACIÓN	OBSERVACIONES	ORIGEN	DESTINO
02171	06/05/2019	TRASLADOS	TRASLADOS GENERADOS AL MES DE MAYO	1,547.48	1,547.48
02172	06/05/2019	TRASLADOS	TRASLADOS GENERADOS AL MES DE MAYO	1.61	1.61
02173	06/05/2019	TRASLADOS	TRASLADOS GENERADOS AL MES DE MAYO	45,779.20	45,779.20
02174	06/05/2019	TRASLADOS	TRASLADOS GENERADOS AL MES DE MAYO	1,068.00	1,068.00
01998	06/05/2019	TRASLADOS	TRASLADOS GENERADOS AL MES DE MAYO	514.32	514.32
01999	06/05/2019	TRASLADOS	TRASLADOS GENERADOS AL MES DE MAYO	2,246.32	2,246.32
02000	06/05/2019	TRASLADOS	TRASLADOS GENERADOS AL MES DE MAYO	21,460.29	21,460.29
02001	06/05/2019	TRASLADOS	TRASLADOS GENERADOS AL MES DE MAYO	145,928.70	145,928.70
02175	06/05/2019	TRASLADOS	TRASLADOS GENERADOS AL MES DE MAYO	4,845.64	4,845.64
02176	06/05/2019	TRASLADOS	TRASLADOS GENERADOS AL MES DE MAYO	384.32	384.32
02177	06/05/2019	TRASLADOS	TRASLADOS GENERADOS AL MES DE MAYO	635.00	635.00
02178	06/05/2019	TRASLADOS	TRASLADOS GENERADOS AL MES DE MAYO	1,402.00	1,402.00
02330	06/06/2019	TRASLADOS	TRASLADOS GENERADOS AL MES DE JUNIO	1,736.25	1,736.25
02331	06/06/2019	TRASLADOS	TRASLADOS GENERADOS AL MES DE JUNIO	1,832.34	1,832.34
02332	06/06/2019	TRASLADOS	TRASLADOS GENERADOS AL MES DE JUNIO	156.25	156.25
02333	06/06/2019	TRASLADOS	TRASLADOS GENERADOS AL MES DE JUNIO	889.15	889.15
02334	06/06/2019	TRASLADOS	TRASLADOS GENERADOS AL MES DE JUNIO	1,330.00	1,330.00
02335	06/06/2019	TRASLADOS	TRASLADOS GENERADOS AL MES DE JUNIO	268.38	268.38
02336	06/06/2019	TRASLADOS	TRASLADOS GENERADOS AL MES DE JUNIO	332.50	332.50
02337	06/06/2019	TRASLADOS	TRASLADOS GENERADOS AL MES DE JUNIO	2,179.60	2,179.60
02002	06/05/2019	TRASLADOS	TRASLADOS GENERADOS AL MES DE MAYO	1,344.68	1,344.68
02003	06/05/2019	TRASLADOS	TRASLADOS GENERADOS AL MES DE MAYO	1,300.32	1,300.32
02004	06/05/2019	TRASLADOS	TRASLADOS GENERADOS AL MES DE MAYO	518.71	518.71
02005	06/05/2019	TRASLADOS	TRASLADOS GENERADOS AL MES DE MAYO	2,381.00	2,381.00
02592	06/06/2019	TRASLADOS	TRASLADOS GENERADOS AL MES DE JUNIO	1,330.00	1,330.00
02593	06/06/2019	TRASLADOS	TRASLADOS GENERADOS AL MES DE JUNIO	1,472.50	1,472.50
02594	06/06/2019	TRASLADOS	TRASLADOS GENERADOS AL MES DE JUNIO	800.79	800.79
02595	06/06/2019	TRASLADOS	TRASLADOS GENERADOS AL MES DE JUNIO	1,716.15	1,716.15
02378	06/06/2019	TRASLADOS	TRASLADOS GENERADOS AL MES DE JUNIO	1,643.35	1,643.35

Presidencia Municipal de San Pedro
Relación de Adecuaciones
del 01 - Enero - 2019 al 31 - Diciembre - 2019

No. OFICIO	FECHA	TIPO ADECUACIÓN	OBSERVACIONES	ORIGEN	DESTINO
02379	06/06/2019	TRASLADOS	TRASLADOS GENERADOS AL MES DE JUNIO	6,799.15	6,799.15
02380	06/06/2019	TRASLADOS	TRASLADOS GENERADOS AL MES DE JUNIO	352.63	352.63
02381	06/06/2019	TRASLADOS	TRASLADOS GENERADOS AL MES DE JUNIO	3,123.35	3,123.35
02414	06/06/2019	TRASLADOS	TRASLADOS GENERADOS AL MES DE JUNIO	44,351.52	44,351.52
02415	06/06/2019	TRASLADOS	TRASLADOS GENERADOS AL MES DE JUNIO	3,549.65	3,549.65
02416	06/06/2019	TRASLADOS	TRASLADOS GENERADOS AL MES DE JUNIO	20,834.95	20,834.95
02417	06/06/2019	TRASLADOS	TRASLADOS GENERADOS AL MES DE JUNIO	738.75	738.75
02596	06/06/2019	TRASLADOS	TRASLADOS GENERADOS AL MES DE JUNIO	863.75	863.75
02597	06/06/2019	TRASLADOS	TRASLADOS GENERADOS AL MES DE JUNIO	295.40	295.40
02598	06/06/2019	TRASLADOS	TRASLADOS GENERADOS AL MES DE JUNIO	1,634.65	1,634.65
02599	06/06/2019	TRASLADOS	TRASLADOS GENERADOS AL MES DE JUNIO	4,217.10	4,217.10
02382	06/06/2019	TRASLADOS	TRASLADOS GENERADOS AL MES DE JUNIO	55,166.82	55,166.82
02383	06/06/2019	TRASLADOS	TRASLADOS GENERADOS AL MES DE JUNIO	4,285.40	4,285.40
02384	06/06/2019	TRASLADOS	TRASLADOS GENERADOS AL MES DE JUNIO	4,700.69	4,700.69
02385	06/06/2019	TRASLADOS	TRASLADOS GENERADOS AL MES DE JUNIO	4,226.25	4,226.25
02418	06/06/2019	TRASLADOS	TRASLADOS GENERADOS AL MES DE JUNIO	216,911.95	216,911.95
02419	06/06/2019	TRASLADOS	TRASLADOS GENERADOS AL MES DE JUNIO	344,883.05	344,883.05
00013	17/01/2019	POR TESORERIA	SERVICIO TELEFONICO CONVENCIONAL ENERO 2019	40,900.50	40,900.50
00032	29/01/2019	POR TESORERIA	PAGO DEVOLUCION DE DAP SERVICIOS 611151200078 Y 6089603021B2	44,330.00	44,330.00
00114	05/03/2019	POR TESORERIA	FACTURA ENEB179704 CONSUMO DE COMBUSTIBLE AYTO DEL 07 AL 13 DE FEBRERO DE 2019	72,467.80	72,467.80
00033	30/01/2019	POR TESORERIA	DEVOLUCION DE DAP DE SERVICIOS 611920500152 Y 611920300072 PERIODO 31 DE AGOSTO DE 2017 AL 30 DE SEPTIEMBRE DE 2017 A METALICOS MAYRAN	23,660.30	23,660.30
00042	31/01/2019	POR TESORERIA	PAGO DE CONTRAPRESTACION POR RECAUDACION DEL DERECHO DE ALUMBRADO PUBLICO NOVIEMBRE Y DICIEMBRE 2018	81,105.66	81,105.66
00305	30/04/2019	POR TESORERIA	SERVICIO TEFONICO DEL MES DE ABRIL 2019 FACTURA eb6fabbf3d834d779c0aa309efce3228	25,400.00	25,400.00
00486	06/02/2019	TRASLADOS	TRASLADOS GENERADOS AL MES DE FEBRERO	0.01	0.01

Presidencia Municipal de San Pedro

Relación de Adecuaciones

del 01 - Enero - 2019 al 31 - Diciembre - 2019

No. OFICIO	FECHA	TIPO ADECUACIÓN	OBSERVACIONES	ORIGEN	DESTINO
00487	06/02/2019	TRASLADOS	TRASLADOS GENERADOS AL MES DE FEBRERO	7,626.08	7,626.08
00488	06/02/2019	TRASLADOS	TRASLADOS GENERADOS AL MES DE FEBRERO	5,467.50	5,467.50
00489	06/02/2019	TRASLADOS	TRASLADOS GENERADOS AL MES DE FEBRERO	3,926.82	3,926.82
00509	06/02/2019	TRASLADOS	TRASLADOS GENERADOS AL MES DE FEBRERO	17.17	17.17
00510	06/02/2019	TRASLADOS	TRASLADOS GENERADOS AL MES DE FEBRERO	4,245.75	4,245.75
00511	06/02/2019	TRASLADOS	TRASLADOS GENERADOS AL MES DE FEBRERO	243.83	243.83
00512	06/02/2019	TRASLADOS	TRASLADOS GENERADOS AL MES DE FEBRERO	73.92	73.92
00513	06/02/2019	TRASLADOS	TRASLADOS GENERADOS AL MES DE FEBRERO	50.33	50.33
00119	05/03/2019	POR TESORERIA	COMISIONES BANCARIAS FEBRERO 2019	1,100.00	1,100.00
00121	05/03/2019	POR TESORERIA	COMISIONES BANCARIAS	10,000.00	10,000.00
00122	05/03/2019	POR TESORERIA	SERVICIO DE ENERGIA ELECTRICA	6,553,510.98	6,553,510.98
00526	06/02/2019	TRASLADOS	TRASLADOS GENERADOS AL MES DE FEBRERO	407.42	407.42
00527	06/02/2019	TRASLADOS	TRASLADOS GENERADOS AL MES DE FEBRERO	140.67	140.67
00528	06/02/2019	TRASLADOS	TRASLADOS GENERADOS AL MES DE FEBRERO	17,299.58	17,299.58
00529	06/02/2019	TRASLADOS	TRASLADOS GENERADOS AL MES DE FEBRERO	244,164.33	244,164.33
00361	29/05/2019	POR TESORERIA	COMPRA DE VEHICULO CHEROKEE 17 PARA TRASLADO DE ALCALDESA MUNICIPAL	0.00	514,653.94
00590	06/02/2019	TRASLADOS	TRASLADOS GENERADOS AL MES DE FEBRERO	133.00	133.00
00591	06/02/2019	TRASLADOS	TRASLADOS GENERADOS AL MES DE FEBRERO	53.42	53.42
00592	06/02/2019	TRASLADOS	TRASLADOS GENERADOS AL MES DE FEBRERO	423.00	423.00
00593	06/02/2019	TRASLADOS	TRASLADOS GENERADOS AL MES DE FEBRERO	88.17	88.17
00693	06/02/2019	TRASLADOS	TRASLADOS GENERADOS AL MES DE FEBRERO	234.58	234.58
00694	06/02/2019	TRASLADOS	TRASLADOS GENERADOS AL MES DE FEBRERO	61.00	61.00
00695	06/02/2019	TRASLADOS	TRASLADOS GENERADOS AL MES DE FEBRERO	1,822.83	1,822.83
00696	06/02/2019	TRASLADOS	TRASLADOS GENERADOS AL MES DE FEBRERO	195.75	195.75
00594	06/02/2019	TRASLADOS	TRASLADOS GENERADOS AL MES DE FEBRERO	2,881.67	2,881.67
00595	06/02/2019	TRASLADOS	TRASLADOS GENERADOS AL MES DE FEBRERO	317.42	317.42
00596	06/02/2019	TRASLADOS	TRASLADOS GENERADOS AL MES DE FEBRERO	199.50	199.50
00597	06/02/2019	TRASLADOS	TRASLADOS GENERADOS AL MES DE FEBRERO	11.42	11.42

Presidencia Municipal de San Pedro
Relación de Adecuaciones
del 01 - Enero - 2019 al 31 - Diciembre - 2019

No. OFICIO	FECHA	TIPO ADECUACIÓN	OBSERVACIONES	ORIGEN	DESTINO
00598	06/02/2019	TRASLADOS	TRASLADOS GENERADOS AL MES DE FEBRERO	0.01	0.01
00599	06/02/2019	TRASLADOS	TRASLADOS GENERADOS AL MES DE FEBRERO	29,117.58	29,117.58
00600	06/02/2019	TRASLADOS	TRASLADOS GENERADOS AL MES DE FEBRERO	925.33	925.33
00601	06/02/2019	TRASLADOS	TRASLADOS GENERADOS AL MES DE FEBRERO	12,424.33	12,424.33
00602	06/02/2019	TRASLADOS	TRASLADOS GENERADOS AL MES DE FEBRERO	836.33	836.33
00603	06/02/2019	TRASLADOS	TRASLADOS GENERADOS AL MES DE FEBRERO	5,041.75	5,041.75
00604	06/02/2019	TRASLADOS	TRASLADOS GENERADOS AL MES DE FEBRERO	147.75	147.75
00534	06/02/2019	TRASLADOS	TRASLADOS GENERADOS AL MES DE FEBRERO	328.92	328.92
00535	06/02/2019	TRASLADOS	TRASLADOS GENERADOS AL MES DE FEBRERO	778.80	778.80
00536	06/02/2019	TRASLADOS	TRASLADOS GENERADOS AL MES DE FEBRERO	403,437.07	403,437.07
00537	06/02/2019	TRASLADOS	TRASLADOS GENERADOS AL MES DE FEBRERO	2,208.33	2,208.33
00538	06/02/2019	TRASLADOS	TRASLADOS GENERADOS AL MES DE FEBRERO	833,333.33	833,333.33
00539	06/02/2019	TRASLADOS	TRASLADOS GENERADOS AL MES DE FEBRERO	1,173.50	1,173.50
00540	06/02/2019	TRASLADOS	TRASLADOS GENERADOS AL MES DE FEBRERO	7,485.17	7,485.17
00541	06/02/2019	TRASLADOS	TRASLADOS GENERADOS AL MES DE FEBRERO	6,401.25	6,401.25
00542	06/02/2019	TRASLADOS	TRASLADOS GENERADOS AL MES DE FEBRERO	530.58	530.58
00543	06/02/2019	TRASLADOS	TRASLADOS GENERADOS AL MES DE FEBRERO	221.67	221.67
00544	06/02/2019	TRASLADOS	TRASLADOS GENERADOS AL MES DE FEBRERO	1,808.92	1,808.92
00545	06/02/2019	TRASLADOS	TRASLADOS GENERADOS AL MES DE FEBRERO	49,157.75	49,157.75
00546	06/02/2019	TRASLADOS	TRASLADOS GENERADOS AL MES DE FEBRERO	71.00	71.00
00547	06/02/2019	TRASLADOS	TRASLADOS GENERADOS AL MES DE FEBRERO	1,841.17	1,841.17
00548	06/02/2019	TRASLADOS	TRASLADOS GENERADOS AL MES DE FEBRERO	26,092.59	26,092.59
00549	06/02/2019	TRASLADOS	TRASLADOS GENERADOS AL MES DE FEBRERO	1,061.25	1,061.25
00550	06/02/2019	TRASLADOS	TRASLADOS GENERADOS AL MES DE FEBRERO	136.75	136.75
00551	06/02/2019	TRASLADOS	TRASLADOS GENERADOS AL MES DE FEBRERO	6,297.67	6,297.67
00552	06/02/2019	TRASLADOS	TRASLADOS GENERADOS AL MES DE FEBRERO	827.37	827.37
00553	06/02/2019	TRASLADOS	TRASLADOS GENERADOS AL MES DE FEBRERO	684.50	684.50
00554	06/02/2019	TRASLADOS	TRASLADOS GENERADOS AL MES DE FEBRERO	9,710.08	9,710.08
00555	06/02/2019	TRASLADOS	TRASLADOS GENERADOS AL MES DE FEBRERO	90.17	90.17

Presidencia Municipal de San Pedro
Relación de Adecuaciones
del 01 - Enero - 2019 al 31 - Diciembre - 2019

No. OFICIO	FECHA	TIPO ADECUACIÓN	OBSERVACIONES	ORIGEN	DESTINO
00556	06/02/2019	TRASLADOS	TRASLADOS GENERADOS AL MES DE FEBRERO	76.50	76.50
00557	06/02/2019	TRASLADOS	TRASLADOS GENERADOS AL MES DE FEBRERO	2,807.04	2,807.04
00321	16/05/2019	POR TESORERIA	CONSUMO DE COMBUSTIBLE DEL 15 AL 22 DE ABRIL DE 2019	0.00	58,615.02
00093	25/02/2019	POR TESORERIA	FACTURA ENEB178734 CONSUMO DE COMBUSTIBLE POLICIA Y AYTO DEL 31 DE ENERO AL 06 DE FEBRERO DE 2019	79,183.85	79,183.85
00725	06/02/2019	TRASLADOS	TRASLADOS GENERADOS AL MES DE FEBRERO	266.92	266.92
00726	06/02/2019	TRASLADOS	TRASLADOS GENERADOS AL MES DE FEBRERO	596.08	596.08
00727	06/02/2019	TRASLADOS	TRASLADOS GENERADOS AL MES DE FEBRERO	144.08	144.08
00728	06/02/2019	TRASLADOS	TRASLADOS GENERADOS AL MES DE FEBRERO	51.00	51.00
00622	06/02/2019	TRASLADOS	TRASLADOS GENERADOS AL MES DE FEBRERO	45,401.34	45,401.34
00623	06/02/2019	TRASLADOS	TRASLADOS GENERADOS AL MES DE FEBRERO	5,445.17	5,445.17
00791	06/02/2019	TRASLADOS	TRASLADOS GENERADOS AL MES DE FEBRERO	1,442.75	1,442.75
00792	06/02/2019	TRASLADOS	TRASLADOS GENERADOS AL MES DE FEBRERO	436.58	436.58
00879	06/02/2019	TRASLADOS	TRASLADOS GENERADOS AL MES DE FEBRERO	184.50	184.50
00880	06/02/2019	TRASLADOS	TRASLADOS GENERADOS AL MES DE FEBRERO	266.83	266.83
00881	06/02/2019	TRASLADOS	TRASLADOS GENERADOS AL MES DE FEBRERO	133.00	133.00
00882	06/02/2019	TRASLADOS	TRASLADOS GENERADOS AL MES DE FEBRERO	2,179.75	2,179.75
00793	06/02/2019	TRASLADOS	TRASLADOS GENERADOS AL MES DE FEBRERO	744.17	744.17
00794	06/02/2019	TRASLADOS	TRASLADOS GENERADOS AL MES DE FEBRERO	30,284.48	30,284.48
00795	06/02/2019	TRASLADOS	TRASLADOS GENERADOS AL MES DE FEBRERO	1,301.52	1,301.52
00796	06/02/2019	TRASLADOS	TRASLADOS GENERADOS AL MES DE FEBRERO	1,354.50	1,354.50
00883	06/02/2019	TRASLADOS	TRASLADOS GENERADOS AL MES DE FEBRERO	369.42	369.42
00884	06/02/2019	TRASLADOS	TRASLADOS GENERADOS AL MES DE FEBRERO	809.67	809.67
00885	06/02/2019	TRASLADOS	TRASLADOS GENERADOS AL MES DE FEBRERO	5,724.42	5,724.42
00886	06/02/2019	TRASLADOS	TRASLADOS GENERADOS AL MES DE FEBRERO	2,660.00	2,660.00
00797	06/02/2019	TRASLADOS	TRASLADOS GENERADOS AL MES DE FEBRERO	3,636.88	3,636.88
00798	06/02/2019	TRASLADOS	TRASLADOS GENERADOS AL MES DE FEBRERO	12.50	12.50
00799	06/02/2019	TRASLADOS	TRASLADOS GENERADOS AL MES DE FEBRERO	82.33	82.33

Presidencia Municipal de San Pedro

Relación de Adecuaciones

del 01 - Enero - 2019 al 31 - Diciembre - 2019

No. OFICIO	FECHA	TIPO ADECUACIÓN	OBSERVACIONES	ORIGEN	DESTINO
00800	06/02/2019	TRASLADOS	TRASLADOS GENERADOS AL MES DE FEBRERO	160.33	160.33
00867	06/02/2019	TRASLADOS	TRASLADOS GENERADOS AL MES DE FEBRERO	332.50	332.50
00868	06/02/2019	TRASLADOS	TRASLADOS GENERADOS AL MES DE FEBRERO	765.33	765.33
00889	06/02/2019	TRASLADOS	TRASLADOS GENERADOS AL MES DE FEBRERO	30.83	30.83
00890	06/02/2019	TRASLADOS	TRASLADOS GENERADOS AL MES DE FEBRERO	501.33	501.33
00801	06/02/2019	TRASLADOS	TRASLADOS GENERADOS AL MES DE FEBRERO	1,163.50	1,163.50
00802	06/02/2019	TRASLADOS	TRASLADOS GENERADOS AL MES DE FEBRERO	161.08	161.08
00803	06/02/2019	TRASLADOS	TRASLADOS GENERADOS AL MES DE FEBRERO	8,541.17	8,541.17
00804	06/02/2019	TRASLADOS	TRASLADOS GENERADOS AL MES DE FEBRERO	1,794.58	1,794.58
00891	06/02/2019	TRASLADOS	TRASLADOS GENERADOS AL MES DE FEBRERO	299.50	299.50
00892	06/02/2019	TRASLADOS	TRASLADOS GENERADOS AL MES DE FEBRERO	20,831.58	20,831.58
00893	06/02/2019	TRASLADOS	TRASLADOS GENERADOS AL MES DE FEBRERO	93.33	93.33
00894	06/02/2019	TRASLADOS	TRASLADOS GENERADOS AL MES DE FEBRERO	142.33	142.33
00805	06/02/2019	TRASLADOS	TRASLADOS GENERADOS AL MES DE FEBRERO	775.83	775.83
00806	06/02/2019	TRASLADOS	TRASLADOS GENERADOS AL MES DE FEBRERO	160.17	160.17
00941	06/03/2019	TRASLADOS	TRASLADOS GENERADOS AL MES DE MARZO	224.16	224.16
00942	06/03/2019	TRASLADOS	TRASLADOS GENERADOS AL MES DE MARZO	34.34	34.34
00857	06/02/2019	TRASLADOS	TRASLADOS GENERADOS AL MES DE FEBRERO	14.75	14.75
00858	06/02/2019	TRASLADOS	TRASLADOS GENERADOS AL MES DE FEBRERO	5,050.00	5,050.00
00859	06/02/2019	TRASLADOS	TRASLADOS GENERADOS AL MES DE FEBRERO	45.75	45.75
00860	06/02/2019	TRASLADOS	TRASLADOS GENERADOS AL MES DE FEBRERO	14,174.23	14,174.23
00943	06/03/2019	TRASLADOS	TRASLADOS GENERADOS AL MES DE MARZO	8,491.50	8,491.50
00944	06/03/2019	TRASLADOS	TRASLADOS GENERADOS AL MES DE MARZO	487.66	487.66
00945	06/03/2019	TRASLADOS	TRASLADOS GENERADOS AL MES DE MARZO	147.84	147.84
00946	06/03/2019	TRASLADOS	TRASLADOS GENERADOS AL MES DE MARZO	100.66	100.66
00861	06/02/2019	TRASLADOS	TRASLADOS GENERADOS AL MES DE FEBRERO	359.25	359.25
00862	06/02/2019	TRASLADOS	TRASLADOS GENERADOS AL MES DE FEBRERO	51.75	51.75
00863	06/02/2019	TRASLADOS	TRASLADOS GENERADOS AL MES DE FEBRERO	1,629.33	1,629.33
00864	06/02/2019	TRASLADOS	TRASLADOS GENERADOS AL MES DE FEBRERO	1,108.33	1,108.33

Presidencia Municipal de San Pedro
Relación de Adecuaciones
del 01 - Enero - 2019 al 31 - Diciembre - 2019

No. OFICIO	FECHA	TIPO ADECUACIÓN	OBSERVACIONES	ORIGEN	DESTINO
00947	06/03/2019	TRASLADOS	TRASLADOS GENERADOS AL MES DE MARZO	88.66	88.66
00948	06/03/2019	TRASLADOS	TRASLADOS GENERADOS AL MES DE MARZO	672.16	672.16
00949	06/03/2019	TRASLADOS	TRASLADOS GENERADOS AL MES DE MARZO	2,282.84	2,282.84
00950	06/03/2019	TRASLADOS	TRASLADOS GENERADOS AL MES DE MARZO	694.50	694.50
00951	06/03/2019	TRASLADOS	TRASLADOS GENERADOS AL MES DE MARZO	546.60	546.60
00952	06/03/2019	TRASLADOS	TRASLADOS GENERADOS AL MES DE MARZO	62.50	62.50
00953	06/03/2019	TRASLADOS	TRASLADOS GENERADOS AL MES DE MARZO	355.66	355.66
00954	06/03/2019	TRASLADOS	TRASLADOS GENERADOS AL MES DE MARZO	532.00	532.00
00865	06/02/2019	TRASLADOS	TRASLADOS GENERADOS AL MES DE FEBRERO	949.50	949.50
00866	06/02/2019	TRASLADOS	TRASLADOS GENERADOS AL MES DE FEBRERO	545.25	545.25
01059	06/03/2019	TRASLADOS	TRASLADOS GENERADOS AL MES DE MARZO	2,425.16	2,425.16
01060	06/03/2019	TRASLADOS	TRASLADOS GENERADOS AL MES DE MARZO	3,574.50	3,574.50
00955	06/03/2019	TRASLADOS	TRASLADOS GENERADOS AL MES DE MARZO	162.50	162.50
00956	06/03/2019	TRASLADOS	TRASLADOS GENERADOS AL MES DE MARZO	133.00	133.00
00957	06/03/2019	TRASLADOS	TRASLADOS GENERADOS AL MES DE MARZO	671.84	671.84
00958	06/03/2019	TRASLADOS	TRASLADOS GENERADOS AL MES DE MARZO	81.00	81.00
01061	06/03/2019	TRASLADOS	TRASLADOS GENERADOS AL MES DE MARZO	192.16	192.16
01062	06/03/2019	TRASLADOS	TRASLADOS GENERADOS AL MES DE MARZO	444.84	444.84
01008	06/03/2019	TRASLADOS	TRASLADOS GENERADOS AL MES DE MARZO	1,628.67	1,628.67
01009	06/03/2019	TRASLADOS	TRASLADOS GENERADOS AL MES DE MARZO	31,919.50	31,919.50
01010	06/03/2019	TRASLADOS	TRASLADOS GENERADOS AL MES DE MARZO	621.34	621.34
01089	06/03/2019	TRASLADOS	TRASLADOS GENERADOS AL MES DE MARZO	539.50	539.50
01090	06/03/2019	TRASLADOS	TRASLADOS GENERADOS AL MES DE MARZO	222.84	222.84
01091	06/03/2019	TRASLADOS	TRASLADOS GENERADOS AL MES DE MARZO	257.16	257.16
01092	06/03/2019	TRASLADOS	TRASLADOS GENERADOS AL MES DE MARZO	1,123.16	1,123.16
01011	06/03/2019	TRASLADOS	TRASLADOS GENERADOS AL MES DE MARZO	10,562,528.34	10,562,528.34
01012	06/03/2019	TRASLADOS	TRASLADOS GENERADOS AL MES DE MARZO	833,333.34	833,333.34
01013	06/03/2019	TRASLADOS	TRASLADOS GENERADOS AL MES DE MARZO	100,000.00	100,000.00
01014	06/03/2019	TRASLADOS	TRASLADOS GENERADOS AL MES DE MARZO	1,648,333.34	1,648,333.34

Presidencia Municipal de San Pedro
Relación de Adecuaciones
del 01 - Enero - 2019 al 31 - Diciembre - 2019

No. OFICIO	FECHA	TIPO ADECUACIÓN	OBSERVACIONES	ORIGEN	DESTINO
01093	06/03/2019	TRASLADOS	TRASLADOS GENERADOS AL MES DE MARZO	3,233.32	3,233.32
01094	06/03/2019	TRASLADOS	TRASLADOS GENERADOS AL MES DE MARZO	91,851.16	91,851.16
01095	06/03/2019	TRASLADOS	TRASLADOS GENERADOS AL MES DE MARZO	672.34	672.34
01096	06/03/2019	TRASLADOS	TRASLADOS GENERADOS AL MES DE MARZO	650.16	650.16
00483	06/02/2019	TRASLADOS	TRASLADOS GENERADOS AL MES DE FEBRERO	58.42	58.42
01015	06/03/2019	TRASLADOS	TRASLADOS GENERADOS AL MES DE MARZO	166,666.66	166,666.66
01016	06/03/2019	TRASLADOS	TRASLADOS GENERADOS AL MES DE MARZO	422,595.34	422,595.34
01017	06/03/2019	TRASLADOS	TRASLADOS GENERADOS AL MES DE MARZO	2,068.84	2,068.84
01018	06/03/2019	TRASLADOS	TRASLADOS GENERADOS AL MES DE MARZO	83.34	83.34
01019	06/03/2019	TRASLADOS	TRASLADOS GENERADOS AL MES DE MARZO	11,688.00	11,688.00
01020	06/03/2019	TRASLADOS	TRASLADOS GENERADOS AL MES DE MARZO	973.00	973.00
01021	06/03/2019	TRASLADOS	TRASLADOS GENERADOS AL MES DE MARZO	199.50	199.50
01022	06/03/2019	TRASLADOS	TRASLADOS GENERADOS AL MES DE MARZO	8,127.84	8,127.84
00484	06/02/2019	TRASLADOS	TRASLADOS GENERADOS AL MES DE FEBRERO	14.67	14.67
00485	06/02/2019	TRASLADOS	TRASLADOS GENERADOS AL MES DE FEBRERO	8,727.33	8,727.33
01251	06/03/2019	TRASLADOS	TRASLADOS GENERADOS AL MES DE MARZO	221.66	221.66
01252	06/03/2019	TRASLADOS	TRASLADOS GENERADOS AL MES DE MARZO	1,596.16	1,596.16
01023	06/03/2019	TRASLADOS	TRASLADOS GENERADOS AL MES DE MARZO	738.84	738.84
01024	06/03/2019	TRASLADOS	TRASLADOS GENERADOS AL MES DE MARZO	266.00	266.00
01025	06/03/2019	TRASLADOS	TRASLADOS GENERADOS AL MES DE MARZO	106.84	106.84
01026	06/03/2019	TRASLADOS	TRASLADOS GENERADOS AL MES DE MARZO	846.00	846.00
01177	06/03/2019	TRASLADOS	TRASLADOS GENERADOS AL MES DE MARZO	352.50	352.50
01178	06/03/2019	TRASLADOS	TRASLADOS GENERADOS AL MES DE MARZO	205.18	205.18
01179	06/03/2019	TRASLADOS	TRASLADOS GENERADOS AL MES DE MARZO	88.66	88.66
01180	06/03/2019	TRASLADOS	TRASLADOS GENERADOS AL MES DE MARZO	30,599.50	30,599.50
01269	06/03/2019	TRASLADOS	TRASLADOS GENERADOS AL MES DE MARZO	11,967.41	11,967.41
01270	06/03/2019	TRASLADOS	TRASLADOS GENERADOS AL MES DE MARZO	192.16	192.16
01271	06/03/2019	TRASLADOS	TRASLADOS GENERADOS AL MES DE MARZO	317.50	317.50
01272	06/03/2019	TRASLADOS	TRASLADOS GENERADOS AL MES DE MARZO	701.00	701.00

Presidencia Municipal de San Pedro

Relación de Adecuaciones

del 01 - Enero - 2019 al 31 - Diciembre - 2019

No. OFICIO	FECHA	TIPO ADECUACIÓN	OBSERVACIONES	ORIGEN	DESTINO
01181	06/03/2019	TRASLADOS	TRASLADOS GENERADOS AL MES DE MARZO	38.00	38.00
01182	06/03/2019	TRASLADOS	TRASLADOS GENERADOS AL MES DE MARZO	103.00	103.00
01183	06/03/2019	TRASLADOS	TRASLADOS GENERADOS AL MES DE MARZO	591.16	591.16
01184	06/03/2019	TRASLADOS	TRASLADOS GENERADOS AL MES DE MARZO	179,303.00	179,303.00
01273	06/03/2019	TRASLADOS	TRASLADOS GENERADOS AL MES DE MARZO	0.04	0.04
01274	06/03/2019	TRASLADOS	TRASLADOS GENERADOS AL MES DE MARZO	7,389.00	7,389.00
01275	06/03/2019	TRASLADOS	TRASLADOS GENERADOS AL MES DE MARZO	10,448.00	10,448.00
01276	06/03/2019	TRASLADOS	TRASLADOS GENERADOS AL MES DE MARZO	1,944.50	1,944.50
01035	06/03/2019	TRASLADOS	TRASLADOS GENERADOS AL MES DE MARZO	21,528.45	21,528.45
01036	06/03/2019	TRASLADOS	TRASLADOS GENERADOS AL MES DE MARZO	1,672.66	1,672.66
01037	06/03/2019	TRASLADOS	TRASLADOS GENERADOS AL MES DE MARZO	10,083.50	10,083.50
01038	06/03/2019	TRASLADOS	TRASLADOS GENERADOS AL MES DE MARZO	295.50	295.50
01185	06/03/2019	TRASLADOS	TRASLADOS GENERADOS AL MES DE MARZO	514.16	514.16
01186	06/03/2019	TRASLADOS	TRASLADOS GENERADOS AL MES DE MARZO	895.66	895.66
01187	06/03/2019	TRASLADOS	TRASLADOS GENERADOS AL MES DE MARZO	892.34	892.34
01188	06/03/2019	TRASLADOS	TRASLADOS GENERADOS AL MES DE MARZO	1,374.34	1,374.34
01277	06/03/2019	TRASLADOS	TRASLADOS GENERADOS AL MES DE MARZO	1,022.49	1,022.49
01278	06/03/2019	TRASLADOS	TRASLADOS GENERADOS AL MES DE MARZO	3,990.00	3,990.00
01279	06/03/2019	TRASLADOS	TRASLADOS GENERADOS AL MES DE MARZO	1,342.16	1,342.16
01280	06/03/2019	TRASLADOS	TRASLADOS GENERADOS AL MES DE MARZO	1,610.66	1,610.66
01039	06/03/2019	TRASLADOS	TRASLADOS GENERADOS AL MES DE MARZO	2,255,529.69	2,255,529.69
01040	06/03/2019	TRASLADOS	TRASLADOS GENERADOS AL MES DE MARZO	1,221.26	1,221.26
01041	06/03/2019	TRASLADOS	TRASLADOS GENERADOS AL MES DE MARZO	7,885.50	7,885.50
01042	06/03/2019	TRASLADOS	TRASLADOS GENERADOS AL MES DE MARZO	185,949.16	185,949.16
01225	06/03/2019	TRASLADOS	TRASLADOS GENERADOS AL MES DE MARZO	32.84	32.84
01226	06/03/2019	TRASLADOS	TRASLADOS GENERADOS AL MES DE MARZO	2,885.50	2,885.50
01227	06/03/2019	TRASLADOS	TRASLADOS GENERADOS AL MES DE MARZO	873.16	873.16
01228	06/03/2019	TRASLADOS	TRASLADOS GENERADOS AL MES DE MARZO	16,819.34	16,819.34
01321	06/03/2019	TRASLADOS	TRASLADOS GENERADOS AL MES DE MARZO	665.00	665.00

Presidencia Municipal de San Pedro
Relación de Adecuaciones
del 01 - Enero - 2019 al 31 - Diciembre - 2019

No. OFICIO	FECHA	TIPO ADECUACIÓN	OBSERVACIONES	ORIGEN	DESTINO
01322	05/03/2019	TRASLADOS	TRASLADOS GENERADOS AL MES DE MARZO	1,530.66	1,530.66
01323	06/03/2019	TRASLADOS	TRASLADOS GENERADOS AL MES DE MARZO	61.66	61.66
01324	06/03/2019	TRASLADOS	TRASLADOS GENERADOS AL MES DE MARZO	6,660.36	6,660.36
01229	06/03/2019	TRASLADOS	TRASLADOS GENERADOS AL MES DE MARZO	55,536.16	55,536.16
01230	06/03/2019	TRASLADOS	TRASLADOS GENERADOS AL MES DE MARZO	7,444.94	7,444.94
01231	06/03/2019	TRASLADOS	TRASLADOS GENERADOS AL MES DE MARZO	0.22	0.22
01232	06/03/2019	TRASLADOS	TRASLADOS GENERADOS AL MES DE MARZO	4,589.95	4,589.95
01447	06/04/2019	TRASLADOS	TRASLADOS GENERADOS AL MES DE ABRIL	4,079.49	4,079.49
01448	06/04/2019	TRASLADOS	TRASLADOS GENERADOS AL MES DE ABRIL	832.01	832.01
01449	06/04/2019	TRASLADOS	TRASLADOS GENERADOS AL MES DE ABRIL	1,874.01	1,874.01
01450	06/04/2019	TRASLADOS	TRASLADOS GENERADOS AL MES DE ABRIL	51,870.07	51,870.07
01233	06/03/2019	TRASLADOS	TRASLADOS GENERADOS AL MES DE MARZO	25.00	25.00
01234	06/03/2019	TRASLADOS	TRASLADOS GENERADOS AL MES DE MARZO	0.01	0.01
01235	06/03/2019	TRASLADOS	TRASLADOS GENERADOS AL MES DE MARZO	2,320.66	2,320.66
01236	06/03/2019	TRASLADOS	TRASLADOS GENERADOS AL MES DE MARZO	2,327.00	2,327.00
01325	06/03/2019	TRASLADOS	TRASLADOS GENERADOS AL MES DE MARZO	599.00	599.00
01326	06/03/2019	TRASLADOS	TRASLADOS GENERADOS AL MES DE MARZO	30,546.32	30,546.32
01327	06/03/2019	TRASLADOS	TRASLADOS GENERADOS AL MES DE MARZO	264.74	264.74
01328	06/03/2019	TRASLADOS	TRASLADOS GENERADOS AL MES DE MARZO	284.66	284.66
01451	06/04/2019	TRASLADOS	TRASLADOS GENERADOS AL MES DE ABRIL	2,571.24	2,571.24
01452	06/04/2019	TRASLADOS	TRASLADOS GENERADOS AL MES DE ABRIL	2,052.85	2,052.85
01453	06/04/2019	TRASLADOS	TRASLADOS GENERADOS AL MES DE ABRIL	2,535.75	2,535.75
01454	06/04/2019	TRASLADOS	TRASLADOS GENERADOS AL MES DE ABRIL	2,791.26	2,791.26
01237	06/03/2019	TRASLADOS	TRASLADOS GENERADOS AL MES DE MARZO	322.16	322.16
01238	06/03/2019	TRASLADOS	TRASLADOS GENERADOS AL MES DE MARZO	17,082.34	17,082.34
01239	06/03/2019	TRASLADOS	TRASLADOS GENERADOS AL MES DE MARZO	1,003.27	1,003.27
01240	06/03/2019	TRASLADOS	TRASLADOS GENERADOS AL MES DE MARZO	1,551.66	1,551.66
02421	05/06/2019	TRASLADOS	TRASLADOS GENERADOS AL MES DE JUNIO	464,872.90	464,872.90
02422	05/06/2019	TRASLADOS	TRASLADOS GENERADOS AL MES DE JUNIO	1,820,419.60	1,820,419.60

Presidencia Municipal de San Pedro

Relación de Adecuaciones

del 01 - Enero - 2019 al 31 - Diciembre - 2019

No. OFICIO	FECHA	TIPO ADECUACIÓN	OBSERVACIONES	ORIGEN	DESTINO
02423	06/06/2019	TRASLADOS	TRASLADOS GENERADOS AL MES DE JUNIO	1,696.42	1,696.42
02424	06/06/2019	TRASLADOS	TRASLADOS GENERADOS AL MES DE JUNIO	4,448.75	4,448.75
02425	06/06/2019	TRASLADOS	TRASLADOS GENERADOS AL MES DE JUNIO	133,169.10	133,169.10
02600	06/06/2019	TRASLADOS	TRASLADOS GENERADOS AL MES DE JUNIO	1,358,058.64	1,358,058.64
02601	06/06/2019	TRASLADOS	TRASLADOS GENERADOS AL MES DE JUNIO	8,405.85	8,405.85
02602	06/06/2019	TRASLADOS	TRASLADOS GENERADOS AL MES DE JUNIO	2,681.25	2,681.25
02603	06/06/2019	TRASLADOS	TRASLADOS GENERADOS AL MES DE JUNIO	165.00	165.00
02426	06/06/2019	TRASLADOS	TRASLADOS GENERADOS AL MES DE JUNIO	4,603.48	4,603.48
02427	06/06/2019	TRASLADOS	TRASLADOS GENERADOS AL MES DE JUNIO	2,807.90	2,807.90
02428	06/06/2019	TRASLADOS	TRASLADOS GENERADOS AL MES DE JUNIO	1,358.35	1,358.35
02429	06/06/2019	TRASLADOS	TRASLADOS GENERADOS AL MES DE JUNIO	3,175,533.75	3,175,533.75
02386	06/06/2019	TRASLADOS	TRASLADOS GENERADOS AL MES DE JUNIO	4,652.10	4,652.10
02387	06/06/2019	TRASLADOS	TRASLADOS GENERADOS AL MES DE JUNIO	4,184.15	4,184.15
02388	06/06/2019	TRASLADOS	TRASLADOS GENERADOS AL MES DE JUNIO	79,798.75	79,798.75
02389	06/06/2019	TRASLADOS	TRASLADOS GENERADOS AL MES DE JUNIO	1,553.35	1,553.35
02604	06/06/2019	TRASLADOS	TRASLADOS GENERADOS AL MES DE JUNIO	82.10	82.10
02605	06/06/2019	TRASLADOS	TRASLADOS GENERADOS AL MES DE JUNIO	7,213.75	7,213.75
02606	06/06/2019	TRASLADOS	TRASLADOS GENERADOS AL MES DE JUNIO	2,182.90	2,182.90
02607	06/06/2019	TRASLADOS	TRASLADOS GENERADOS AL MES DE JUNIO	10,935.85	10,935.85
02430	06/06/2019	TRASLADOS	TRASLADOS GENERADOS AL MES DE JUNIO	26,415.40	26,415.40
02431	06/06/2019	TRASLADOS	TRASLADOS GENERADOS AL MES DE JUNIO	4,733.75	4,733.75
02432	06/06/2019	TRASLADOS	TRASLADOS GENERADOS AL MES DE JUNIO	2,909.60	2,909.60
02433	06/06/2019	TRASLADOS	TRASLADOS GENERADOS AL MES DE JUNIO	40,130.79	40,130.79
02608	06/06/2019	TRASLADOS	TRASLADOS GENERADOS AL MES DE JUNIO	15,211.77	15,211.77
02609	06/06/2019	TRASLADOS	TRASLADOS GENERADOS AL MES DE JUNIO	25,875.20	25,875.20
02610	06/06/2019	TRASLADOS	TRASLADOS GENERADOS AL MES DE JUNIO	2,329.20	2,329.20
02611	06/06/2019	TRASLADOS	TRASLADOS GENERADOS AL MES DE JUNIO	15,469.32	15,469.32
02390	06/06/2019	TRASLADOS	TRASLADOS GENERADOS AL MES DE JUNIO	25,287,320.85	25,287,320.85
02391	06/06/2019	TRASLADOS	TRASLADOS GENERADOS AL MES DE JUNIO	2,083,333.35	2,083,333.35

Presidencia Municipal de San Pedro
Relación de Adecuaciones
del 01 - Enero - 2019 al 31 - Diciembre - 2019

No. OFICIO	FECHA	TIPO ADECUACIÓN	OBSERVACIONES	ORIGEN	DESTINO
02392	06/06/2019	TRASLADOS	TRASLADOS GENERADOS AL MES DE JUNIO	250,000.00	250,000.00
02679	06/06/2019	TRASLADOS	TRASLADOS GENERADOS AL MES DE JUNIO	4,747.50	4,747.50
02680	06/06/2019	TRASLADOS	TRASLADOS GENERADOS AL MES DE JUNIO	1,570.52	1,570.52
02681	06/06/2019	TRASLADOS	TRASLADOS GENERADOS AL MES DE JUNIO	934.15	934.15
02682	06/06/2019	TRASLADOS	TRASLADOS GENERADOS AL MES DE JUNIO	1,742.29	1,742.29
02683	06/06/2019	TRASLADOS	TRASLADOS GENERADOS AL MES DE JUNIO	335.85	335.85
02684	06/06/2019	TRASLADOS	TRASLADOS GENERADOS AL MES DE JUNIO	874.82	874.82
02685	06/06/2019	TRASLADOS	TRASLADOS GENERADOS AL MES DE JUNIO	19,620.00	19,620.00
02686	06/06/2019	TRASLADOS	TRASLADOS GENERADOS AL MES DE JUNIO	381.25	381.25
02687	06/06/2019	TRASLADOS	TRASLADOS GENERADOS AL MES DE JUNIO	3,106.45	3,106.45
02474	06/06/2019	TRASLADOS	TRASLADOS GENERADOS AL MES DE JUNIO	1,680.85	1,680.85
02475	06/06/2019	TRASLADOS	TRASLADOS GENERADOS AL MES DE JUNIO	1,625.40	1,625.40
02476	06/06/2019	TRASLADOS	TRASLADOS GENERADOS AL MES DE JUNIO	600.88	600.88
02477	06/06/2019	TRASLADOS	TRASLADOS GENERADOS AL MES DE JUNIO	2,976.25	2,976.25
02478	06/06/2019	TRASLADOS	TRASLADOS GENERADOS AL MES DE JUNIO	314.84	314.84
02479	06/06/2019	TRASLADOS	TRASLADOS GENERADOS AL MES DE JUNIO	751.65	751.65
02480	06/06/2019	TRASLADOS	TRASLADOS GENERADOS AL MES DE JUNIO	5,545.85	5,545.85
02481	06/06/2019	TRASLADOS	TRASLADOS GENERADOS AL MES DE JUNIO	1,292.10	1,292.10
02482	06/06/2019	TRASLADOS	TRASLADOS GENERADOS AL MES DE JUNIO	12,644.15	12,644.15
02483	06/06/2019	TRASLADOS	TRASLADOS GENERADOS AL MES DE JUNIO	9,727.90	9,727.90
02484	06/06/2019	TRASLADOS	TRASLADOS GENERADOS AL MES DE JUNIO	757.90	757.90
02485	06/06/2019	TRASLADOS	TRASLADOS GENERADOS AL MES DE JUNIO	4,189.15	4,189.15
02688	06/06/2019	TRASLADOS	TRASLADOS GENERADOS AL MES DE JUNIO	645.00	645.00
02689	06/06/2019	TRASLADOS	TRASLADOS GENERADOS AL MES DE JUNIO	645.00	645.00
02690	06/06/2019	TRASLADOS	TRASLADOS GENERADOS AL MES DE JUNIO	184.60	184.60
02691	06/06/2019	TRASLADOS	TRASLADOS GENERADOS AL MES DE JUNIO	14,750.00	14,750.00
02486	06/06/2019	TRASLADOS	TRASLADOS GENERADOS AL MES DE JUNIO	1,292.90	1,292.90
02487	06/06/2019	TRASLADOS	TRASLADOS GENERADOS AL MES DE JUNIO	196.25	196.25
02488	06/06/2019	TRASLADOS	TRASLADOS GENERADOS AL MES DE JUNIO	147.90	147.90

Presidencia Municipal de San Pedro
Relación de Adecuaciones
del 01 - Enero - 2019 al 31 - Diciembre - 2019

No. OFICIO	FECHA	TIPO ADECUACIÓN	OBSERVACIONES	ORIGEN	DESTINO
02689	06/06/2019	TRASLADOS	TRASLADOS GENERADOS AL MES DE JUNIO	738.75	738.75
02692	06/06/2019	TRASLADOS	TRASLADOS GENERADOS AL MES DE JUNIO	895.00	895.00
02693	06/06/2019	TRASLADOS	TRASLADOS GENERADOS AL MES DE JUNIO	2,053.28	2,053.28
02694	06/06/2019	TRASLADOS	TRASLADOS GENERADOS AL MES DE JUNIO	1,547.83	1,547.83
02735	06/06/2019	TRASLADOS	TRASLADOS GENERADOS AL MES DE JUNIO	5,559.20	5,559.20
02526	06/06/2019	TRASLADOS	TRASLADOS GENERADOS AL MES DE JUNIO	1,986.05	1,986.05
02527	06/06/2019	TRASLADOS	TRASLADOS GENERADOS AL MES DE JUNIO	1,847.10	1,847.10
02528	06/06/2019	TRASLADOS	TRASLADOS GENERADOS AL MES DE JUNIO	513,590.85	513,590.85
02529	06/06/2019	TRASLADOS	TRASLADOS GENERADOS AL MES DE JUNIO	129.60	129.60
02736	06/06/2019	TRASLADOS	TRASLADOS GENERADOS AL MES DE JUNIO	736.00	736.00
02737	06/06/2019	TRASLADOS	TRASLADOS GENERADOS AL MES DE JUNIO	1,000.00	1,000.00
02738	06/06/2019	TRASLADOS	TRASLADOS GENERADOS AL MES DE JUNIO	1.00	1.00
02739	06/06/2019	TRASLADOS	TRASLADOS GENERADOS AL MES DE JUNIO	2,851.00	2,851.00
02740	06/06/2019	TRASLADOS	TRASLADOS GENERADOS AL MES DE JUNIO	206.00	206.00
02741	06/06/2019	TRASLADOS	TRASLADOS GENERADOS AL MES DE JUNIO	122.00	122.00
02742	06/06/2019	TRASLADOS	TRASLADOS GENERADOS AL MES DE JUNIO	0.75	0.75
02743	06/06/2019	TRASLADOS	TRASLADOS GENERADOS AL MES DE JUNIO	388.72	388.72
02530	06/06/2019	TRASLADOS	TRASLADOS GENERADOS AL MES DE JUNIO	5,488.35	5,488.35
02531	06/06/2019	TRASLADOS	TRASLADOS GENERADOS AL MES DE JUNIO	361.65	361.65
02532	06/06/2019	TRASLADOS	TRASLADOS GENERADOS AL MES DE JUNIO	7,734.60	7,734.60
02533	06/06/2019	TRASLADOS	TRASLADOS GENERADOS AL MES DE JUNIO	1,452.50	1,452.50
02744	06/06/2019	TRASLADOS	TRASLADOS GENERADOS AL MES DE JUNIO	188.38	188.38
02745	06/06/2019	TRASLADOS	TRASLADOS GENERADOS AL MES DE JUNIO	1,081.51	1,081.51
02746	06/06/2019	TRASLADOS	TRASLADOS GENERADOS AL MES DE JUNIO	1,800.00	1,800.00
02747	06/06/2019	TRASLADOS	TRASLADOS GENERADOS AL MES DE JUNIO	22,619.12	22,619.12
02534	06/06/2019	TRASLADOS	TRASLADOS GENERADOS AL MES DE JUNIO	3,557.10	3,557.10
02535	06/06/2019	TRASLADOS	TRASLADOS GENERADOS AL MES DE JUNIO	10,283.35	10,283.35
02536	06/06/2019	TRASLADOS	TRASLADOS GENERADOS AL MES DE JUNIO	68,569.60	68,569.60
02537	06/06/2019	TRASLADOS	TRASLADOS GENERADOS AL MES DE JUNIO	1,334.60	1,334.60

Presidencia Municipal de San Pedro
Relación de Adecuaciones
del 01 - Enero - 2019 al 31 - Diciembre - 2019

No. OFICIO	FECHA	TIPO ADECUACIÓN	OBSERVACIONES	ORIGEN	DESTINO
02550	06/06/2019	TRASLADOS	TRASLADOS GENERADOS AL MES DE JUNIO	2,708.10	2,708.10
02551	06/06/2019	TRASLADOS	TRASLADOS GENERADOS AL MES DE JUNIO	1,285.85	1,285.85
02552	06/06/2019	TRASLADOS	TRASLADOS GENERADOS AL MES DE JUNIO	849.60	849.60
02553	06/06/2019	TRASLADOS	TRASLADOS GENERADOS AL MES DE JUNIO	3,435.85	3,435.85
02752	06/06/2019	TRASLADOS	TRASLADOS GENERADOS AL MES DE JUNIO	11.01	11.01
02753	06/06/2019	TRASLADOS	TRASLADOS GENERADOS AL MES DE JUNIO	128.00	128.00
02754	06/06/2019	TRASLADOS	TRASLADOS GENERADOS AL MES DE JUNIO	561.07	561.07
01360	06/03/2019	TRASLADOS	TRASLADOS GENERADOS AL MES DE MARZO	206.00	206.00
01487	06/04/2019	TRASLADOS	TRASLADOS GENERADOS AL MES DE ABRIL	441.86	441.86
01488	06/04/2019	TRASLADOS	TRASLADOS GENERADOS AL MES DE ABRIL	11,828.25	11,828.25
01489	06/04/2019	TRASLADOS	TRASLADOS GENERADOS AL MES DE ABRIL	278,923.74	278,923.74
01490	06/04/2019	TRASLADOS	TRASLADOS GENERADOS AL MES DE ABRIL	1,092,251.76	1,092,251.76
01361	06/03/2019	TRASLADOS	TRASLADOS GENERADOS AL MES DE MARZO	54.00	54.00
01362	06/03/2019	TRASLADOS	TRASLADOS GENERADOS AL MES DE MARZO	0.75	0.75
01383	06/04/2019	TRASLADOS	TRASLADOS GENERADOS AL MES DE ABRIL	175.26	175.26
01384	06/04/2019	TRASLADOS	TRASLADOS GENERADOS AL MES DE ABRIL	44.01	44.01
01249	06/03/2019	TRASLADOS	TRASLADOS GENERADOS AL MES DE MARZO	5,758.16	5,758.16
01250	06/03/2019	TRASLADOS	TRASLADOS GENERADOS AL MES DE MARZO	243.00	243.00
01632	06/04/2019	TRASLADOS	TRASLADOS GENERADOS AL MES DE ABRIL	771.24	771.24
01633	06/04/2019	TRASLADOS	TRASLADOS GENERADOS AL MES DE ABRIL	1,343.49	1,343.49
01491	06/04/2019	TRASLADOS	TRASLADOS GENERADOS AL MES DE ABRIL	2,881.74	2,881.74
01492	06/04/2019	TRASLADOS	TRASLADOS GENERADOS AL MES DE ABRIL	2,669.25	2,669.25
01493	06/04/2019	TRASLADOS	TRASLADOS GENERADOS AL MES DE ABRIL	75,801.26	75,801.26
01494	06/04/2019	TRASLADOS	TRASLADOS GENERADOS AL MES DE ABRIL	6,500.35	6,500.35
01385	06/04/2019	TRASLADOS	TRASLADOS GENERADOS AL MES DE ABRIL	9,578.60	9,578.60
01386	06/04/2019	TRASLADOS	TRASLADOS GENERADOS AL MES DE ABRIL	0.42	0.42
01387	06/04/2019	TRASLADOS	TRASLADOS GENERADOS AL MES DE ABRIL	22,678.24	22,678.24
01388	06/04/2019	TRASLADOS	TRASLADOS GENERADOS AL MES DE ABRIL	16,402.50	16,402.50
01495	06/04/2019	TRASLADOS	TRASLADOS GENERADOS AL MES DE ABRIL	1,684.74	1,684.74

Presidencia Municipal de San Pedro
Relación de Adecuaciones
del 01 - Enero - 2019 al 31 - Diciembre - 2019

No. OFICIO	FECHA	TIPO ADECUACIÓN	OBSERVACIONES	ORIGEN	DESTINO
01496	05/04/2019	TRASLADOS	TRASLADOS GENERADOS AL MES DE ABRIL	815.01	815.01
01497	06/04/2019	TRASLADOS	TRASLADOS GENERADOS AL MES DE ABRIL	1,778,920.25	1,778,920.25
01498	06/04/2019	TRASLADOS	TRASLADOS GENERADOS AL MES DE ABRIL	15,849.24	15,849.24
01369	06/04/2019	TRASLADOS	TRASLADOS GENERADOS AL MES DE ABRIL	10,538.13	10,538.13
01370	06/04/2019	TRASLADOS	TRASLADOS GENERADOS AL MES DE ABRIL	1,568.49	1,568.49
01371	05/04/2019	TRASLADOS	TRASLADOS GENERADOS AL MES DE ABRIL	24,229.86	24,229.86
01372	05/04/2019	TRASLADOS	TRASLADOS GENERADOS AL MES DE ABRIL	4,832.01	4,832.01
01634	06/04/2019	TRASLADOS	TRASLADOS GENERADOS AL MES DE ABRIL	1,338.51	1,338.51
01635	06/04/2019	TRASLADOS	TRASLADOS GENERADOS AL MES DE ABRIL	1,374.71	1,374.71
01636	06/04/2019	TRASLADOS	TRASLADOS GENERADOS AL MES DE ABRIL	1,569.75	1,569.75
01534	06/04/2019	TRASLADOS	TRASLADOS GENERADOS AL MES DE ABRIL	507.51	507.51
01666	06/04/2019	TRASLADOS	TRASLADOS GENERADOS AL MES DE ABRIL	1,374.99	1,374.99
01667	06/04/2019	TRASLADOS	TRASLADOS GENERADOS AL MES DE ABRIL	2,530.26	2,530.26
01668	06/04/2019	TRASLADOS	TRASLADOS GENERADOS AL MES DE ABRIL	965,565.07	965,565.07
01669	06/04/2019	TRASLADOS	TRASLADOS GENERADOS AL MES DE ABRIL	3,843.51	3,843.51
01535	06/04/2019	TRASLADOS	TRASLADOS GENERADOS AL MES DE ABRIL	1,370.49	1,370.49
01536	06/04/2019	TRASLADOS	TRASLADOS GENERADOS AL MES DE ABRIL	809.25	809.25
01537	06/04/2019	TRASLADOS	TRASLADOS GENERADOS AL MES DE ABRIL	334.26	334.26
01538	06/04/2019	TRASLADOS	TRASLADOS GENERADOS AL MES DE ABRIL	385.74	385.74
01670	06/04/2019	TRASLADOS	TRASLADOS GENERADOS AL MES DE ABRIL	1,608.75	1,608.75
01671	06/04/2019	TRASLADOS	TRASLADOS GENERADOS AL MES DE ABRIL	99.00	99.00
01672	06/04/2019	TRASLADOS	TRASLADOS GENERADOS AL MES DE ABRIL	49.26	49.26
01673	06/04/2019	TRASLADOS	TRASLADOS GENERADOS AL MES DE ABRIL	4,328.25	4,328.25
01539	06/04/2019	TRASLADOS	TRASLADOS GENERADOS AL MES DE ABRIL	1,684.74	1,684.74
01540	06/04/2019	TRASLADOS	TRASLADOS GENERADOS AL MES DE ABRIL	3,501.89	3,501.89
01541	06/04/2019	TRASLADOS	TRASLADOS GENERADOS AL MES DE ABRIL	137,476.74	137,476.74
01542	05/04/2019	TRASLADOS	TRASLADOS GENERADOS AL MES DE ABRIL	1,008.51	1,008.51
01674	05/04/2019	TRASLADOS	TRASLADOS GENERADOS AL MES DE ABRIL	1,309.74	1,309.74
01675	05/04/2019	TRASLADOS	TRASLADOS GENERADOS AL MES DE ABRIL	14,388.51	14,388.51

Presidencia Municipal de San Pedro
Relación de Adecuaciones
del 01 - Enero - 2019 al 31 - Diciembre - 2019

No. OFICIO	FECHA	TIPO ADECUACIÓN	OBSERVACIONES	ORIGEN	DESTINO
01676	05/04/2019	TRASLADOS	TRASLADOS GENERADOS AL MES DE ABRIL	19,354.41	19,354.41
01677	05/04/2019	TRASLADOS	TRASLADOS GENERADOS AL MES DE ABRIL	13,588.36	13,588.36
01678	06/04/2019	TRASLADOS	TRASLADOS GENERADOS AL MES DE ABRIL	1,354.72	1,354.72
01679	06/04/2019	TRASLADOS	TRASLADOS GENERADOS AL MES DE ABRIL	0.23	0.23
01680	06/04/2019	TRASLADOS	TRASLADOS GENERADOS AL MES DE ABRIL	37.50	37.50
01681	06/04/2019	TRASLADOS	TRASLADOS GENERADOS AL MES DE ABRIL	6,582.34	6,582.34
01405	06/04/2019	TRASLADOS	TRASLADOS GENERADOS AL MES DE ABRIL	121.50	121.50
01406	06/04/2019	TRASLADOS	TRASLADOS GENERADOS AL MES DE ABRIL	1,222.26	1,222.26
01407	06/04/2019	TRASLADOS	TRASLADOS GENERADOS AL MES DE ABRIL	422.01	422.01
01408	06/04/2019	TRASLADOS	TRASLADOS GENERADOS AL MES DE ABRIL	51,898.74	51,898.74
01682	06/04/2019	TRASLADOS	TRASLADOS GENERADOS AL MES DE ABRIL	1,526.95	1,526.95
01683	06/04/2019	TRASLADOS	TRASLADOS GENERADOS AL MES DE ABRIL	3,490.50	3,490.50
01684	06/04/2019	TRASLADOS	TRASLADOS GENERADOS AL MES DE ABRIL	483.24	483.24
01562	05/04/2019	TRASLADOS	TRASLADOS GENERADOS AL MES DE ABRIL	39,543.51	39,543.51
01710	06/04/2019	TRASLADOS	TRASLADOS GENERADOS AL MES DE ABRIL	120.00	120.00
01711	06/04/2019	TRASLADOS	TRASLADOS GENERADOS AL MES DE ABRIL	2,266.50	2,266.50
01712	06/04/2019	TRASLADOS	TRASLADOS GENERADOS AL MES DE ABRIL	2,263.46	2,263.46
01713	06/04/2019	TRASLADOS	TRASLADOS GENERADOS AL MES DE ABRIL	0.84	0.84
01441	06/04/2019	TRASLADOS	TRASLADOS GENERADOS AL MES DE ABRIL	3,511.09	3,511.09
01442	06/04/2019	TRASLADOS	TRASLADOS GENERADOS AL MES DE ABRIL	1,497.99	1,497.99
01824	06/05/2019	TRASLADOS	TRASLADOS GENERADOS AL MES DE MAYO	58.66	58.66
01825	06/05/2019	TRASLADOS	TRASLADOS GENERADOS AL MES DE MAYO	18,305.93	18,305.93
01583	06/04/2019	TRASLADOS	TRASLADOS GENERADOS AL MES DE ABRIL	1,108.26	1,108.26
01584	06/04/2019	TRASLADOS	TRASLADOS GENERADOS AL MES DE ABRIL	110.49	110.49
01585	06/04/2019	TRASLADOS	TRASLADOS GENERADOS AL MES DE ABRIL	165.75	165.75
01586	06/04/2019	TRASLADOS	TRASLADOS GENERADOS AL MES DE ABRIL	17,660.01	17,660.01
01714	06/04/2019	TRASLADOS	TRASLADOS GENERADOS AL MES DE ABRIL	32,124.37	32,124.37
01715	06/04/2019	TRASLADOS	TRASLADOS GENERADOS AL MES DE ABRIL	801.00	801.00
01716	06/04/2019	TRASLADOS	TRASLADOS GENERADOS AL MES DE ABRIL	2,354.85	2,354.85

Presidencia Municipal de San Pedro

Relación de Adecuaciones

del 01 - Enero - 2019 al 31 - Diciembre - 2019

No. OFICIO	FECHA	TIPO ADECUACIÓN	OBSERVACIONES	ORIGEN	DESTINO
01717	06/04/2019	TRASLADOS	TRASLADOS GENERADOS AL MES DE ABRIL	288.24	288.24
01587	06/04/2019	TRASLADOS	TRASLADOS GENERADOS AL MES DE ABRIL	3,612.00	3,612.00
01588	06/04/2019	TRASLADOS	TRASLADOS GENERADOS AL MES DE ABRIL	518.74	518.74
01589	06/04/2019	TRASLADOS	TRASLADOS GENERADOS AL MES DE ABRIL	377.25	377.25
01590	06/04/2019	TRASLADOS	TRASLADOS GENERADOS AL MES DE ABRIL	16,248.24	16,248.24
01716	06/04/2019	TRASLADOS	TRASLADOS GENERADOS AL MES DE ABRIL	476.25	476.25
01719	06/04/2019	TRASLADOS	TRASLADOS GENERADOS AL MES DE ABRIL	1,051.50	1,051.50
01720	06/04/2019	TRASLADOS	TRASLADOS GENERADOS AL MES DE ABRIL	0.32	0.32
01721	06/04/2019	TRASLADOS	TRASLADOS GENERADOS AL MES DE ABRIL	11,083.50	11,083.50
01591	06/04/2019	TRASLADOS	TRASLADOS GENERADOS AL MES DE ABRIL	188.49	188.49
01592	06/04/2019	TRASLADOS	TRASLADOS GENERADOS AL MES DE ABRIL	457.50	457.50
01593	06/04/2019	TRASLADOS	TRASLADOS GENERADOS AL MES DE ABRIL	494.76	494.76
01594	06/04/2019	TRASLADOS	TRASLADOS GENERADOS AL MES DE ABRIL	1,191.00	1,191.00
01722	06/04/2019	TRASLADOS	TRASLADOS GENERADOS AL MES DE ABRIL	15,672.00	15,672.00
01723	06/04/2019	TRASLADOS	TRASLADOS GENERADOS AL MES DE ABRIL	2,916.75	2,916.75
01724	06/04/2019	TRASLADOS	TRASLADOS GENERADOS AL MES DE ABRIL	1,476.24	1,476.24
01773	06/04/2019	TRASLADOS	TRASLADOS GENERADOS AL MES DE ABRIL	898.50	898.50
01631	06/04/2019	TRASLADOS	TRASLADOS GENERADOS AL MES DE ABRIL	269,254.50	269,254.50
02016	06/05/2019	TRASLADOS	TRASLADOS GENERADOS AL MES DE MAYO	591.00	591.00
02017	06/05/2019	TRASLADOS	TRASLADOS GENERADOS AL MES DE MAYO	2,943.87	2,943.87
02018	06/05/2019	TRASLADOS	TRASLADOS GENERADOS AL MES DE MAYO	1,921.00	1,921.00
01774	06/04/2019	TRASLADOS	TRASLADOS GENERADOS AL MES DE ABRIL	39,030.03	39,030.03
01775	06/04/2019	TRASLADOS	TRASLADOS GENERADOS AL MES DE ABRIL	294.18	294.18
01776	06/04/2019	TRASLADOS	TRASLADOS GENERADOS AL MES DE ABRIL	426.99	426.99
01777	06/04/2019	TRASLADOS	TRASLADOS GENERADOS AL MES DE ABRIL	278.58	278.58
01838	06/05/2019	TRASLADOS	TRASLADOS GENERADOS AL MES DE MAYO	1,714.32	1,714.32
01839	06/05/2019	TRASLADOS	TRASLADOS GENERADOS AL MES DE MAYO	3,631.86	3,631.86
01840	06/05/2019	TRASLADOS	TRASLADOS GENERADOS AL MES DE MAYO	199.32	199.32
01841	06/05/2019	TRASLADOS	TRASLADOS GENERADOS AL MES DE MAYO	899.90	899.90

Presidencia Municipal de San Pedro
Relación de Adecuaciones
del 01 - Enero - 2019 al 31 - Diciembre - 2019

No. OFICIO	FECHA	TIPO ADECUACIÓN	OBSERVACIONES	ORIGEN	DESTINO
01842	06/05/2019	TRASLADOS	TRASLADOS GENERADOS AL MES DE MAYO	309.00	309.00
01843	06/05/2019	TRASLADOS	TRASLADOS GENERADOS AL MES DE MAYO	112.68	112.68
01844	06/05/2019	TRASLADOS	TRASLADOS GENERADOS AL MES DE MAYO	2,634.00	2,634.00
01845	06/05/2019	TRASLADOS	TRASLADOS GENERADOS AL MES DE MAYO	2,884.68	2,884.68
01778	06/04/2019	TRASLADOS	TRASLADOS GENERADOS AL MES DE ABRIL	198.99	198.99
01779	06/04/2019	TRASLADOS	TRASLADOS GENERADOS AL MES DE ABRIL	66.00	66.00
01780	06/04/2019	TRASLADOS	TRASLADOS GENERADOS AL MES DE ABRIL	400.26	400.26
01781	06/04/2019	TRASLADOS	TRASLADOS GENERADOS AL MES DE ABRIL	443.25	443.25
01846	06/05/2019	TRASLADOS	TRASLADOS GENERADOS AL MES DE MAYO	1,956.68	1,956.68
01847	06/05/2019	TRASLADOS	TRASLADOS GENERADOS AL MES DE MAYO	289.68	289.68
01848	06/05/2019	TRASLADOS	TRASLADOS GENERADOS AL MES DE MAYO	448.32	448.32
01849	06/05/2019	TRASLADOS	TRASLADOS GENERADOS AL MES DE MAYO	58.68	58.68
01782	06/04/2019	TRASLADOS	TRASLADOS GENERADOS AL MES DE ABRIL	1,338.80	1,338.80
01783	06/04/2019	TRASLADOS	TRASLADOS GENERADOS AL MES DE ABRIL	2,643.49	2,643.49
01784	06/04/2019	TRASLADOS	TRASLADOS GENERADOS AL MES DE ABRIL	32,924.74	32,924.74
01785	06/04/2019	TRASLADOS	TRASLADOS GENERADOS AL MES DE ABRIL	7,633.74	7,633.74
02019	06/05/2019	TRASLADOS	TRASLADOS GENERADOS AL MES DE MAYO	446.84	446.84
02020	06/05/2019	TRASLADOS	TRASLADOS GENERADOS AL MES DE MAYO	473.31	473.31
02021	06/05/2019	TRASLADOS	TRASLADOS GENERADOS AL MES DE MAYO	1,005.00	1,005.00
01817	06/04/2019	TRASLADOS	TRASLADOS GENERADOS AL MES DE ABRIL	117,072.79	117,072.79
01886	06/05/2019	TRASLADOS	TRASLADOS GENERADOS AL MES DE MAYO	2,286.50	2,286.50
01887	06/05/2019	TRASLADOS	TRASLADOS GENERADOS AL MES DE MAYO	7,364.68	7,364.68
01888	06/05/2019	TRASLADOS	TRASLADOS GENERADOS AL MES DE MAYO	152,365.28	152,365.28
01889	06/05/2019	TRASLADOS	TRASLADOS GENERADOS AL MES DE MAYO	2,737.00	2,737.00
01818	06/04/2019	TRASLADOS	TRASLADOS GENERADOS AL MES DE ABRIL	50.01	50.01
01819	06/04/2019	TRASLADOS	TRASLADOS GENERADOS AL MES DE ABRIL	22.32	22.32
01820	06/04/2019	TRASLADOS	TRASLADOS GENERADOS AL MES DE ABRIL	11.01	11.01
01821	06/04/2019	TRASLADOS	TRASLADOS GENERADOS AL MES DE ABRIL	128.00	128.00
01890	06/05/2019	TRASLADOS	TRASLADOS GENERADOS AL MES DE MAYO	547.00	547.00

Presidencia Municipal de San Pedro
Relación de Adecuaciones
del 01 - Enero - 2019 al 31 - Diciembre - 2019

No. OFICIO	FECHA	TIPO ADECUACIÓN	OBSERVACIONES	ORIGEN	DESTINO
01891	06/05/2019	TRASLADOS	TRASLADOS GENERADOS AL MES DE MAYO	19,310.27	19,310.27
01892	06/05/2019	TRASLADOS	TRASLADOS GENERADOS AL MES DE MAYO	189.88	189.88
01893	06/05/2019	TRASLADOS	TRASLADOS GENERADOS AL MES DE MAYO	2,738.00	2,738.00
02051	06/05/2019	TRASLADOS	TRASLADOS GENERADOS AL MES DE MAYO	610.00	610.00
02052	06/05/2019	TRASLADOS	TRASLADOS GENERADOS AL MES DE MAYO	659.68	659.68
02053	06/05/2019	TRASLADOS	TRASLADOS GENERADOS AL MES DE MAYO	1,588.00	1,588.00
02054	06/05/2019	TRASLADOS	TRASLADOS GENERADOS AL MES DE MAYO	1,525.88	1,525.88
01894	06/05/2019	TRASLADOS	TRASLADOS GENERADOS AL MES DE MAYO	38,840.32	38,840.32
01895	06/05/2019	TRASLADOS	TRASLADOS GENERADOS AL MES DE MAYO	4,800.00	4,800.00
01896	06/05/2019	TRASLADOS	TRASLADOS GENERADOS AL MES DE MAYO	360.68	360.68
01897	06/05/2019	TRASLADOS	TRASLADOS GENERADOS AL MES DE MAYO	306.00	306.00
02055	06/05/2019	TRASLADOS	TRASLADOS GENERADOS AL MES DE MAYO	1,477.68	1,477.68
02056	06/05/2019	TRASLADOS	TRASLADOS GENERADOS AL MES DE MAYO	410,872.68	410,872.68
02057	06/05/2019	TRASLADOS	TRASLADOS GENERADOS AL MES DE MAYO	103.68	103.68
02058	06/05/2019	TRASLADOS	TRASLADOS GENERADOS AL MES DE MAYO	4,390.68	4,390.68
01898	06/05/2019	TRASLADOS	TRASLADOS GENERADOS AL MES DE MAYO	2,855.79	2,855.79
01899	06/05/2019	TRASLADOS	TRASLADOS GENERADOS AL MES DE MAYO	3,489.68	3,489.68
01900	06/05/2019	TRASLADOS	TRASLADOS GENERADOS AL MES DE MAYO	62,345.89	62,345.89
01901	06/05/2019	TRASLADOS	TRASLADOS GENERADOS AL MES DE MAYO	4,810.80	4,810.80
01902	06/05/2019	TRASLADOS	TRASLADOS GENERADOS AL MES DE MAYO	1,997.32	1,997.32
01903	06/05/2019	TRASLADOS	TRASLADOS GENERADOS AL MES DE MAYO	569.68	569.68
01904	06/05/2019	TRASLADOS	TRASLADOS GENERADOS AL MES DE MAYO	6,228.00	6,228.00
02245	06/05/2019	TRASLADOS	TRASLADOS GENERADOS AL MES DE MAYO	10,178.32	10,178.32
02087	06/05/2019	TRASLADOS	TRASLADOS GENERADOS AL MES DE MAYO	76.00	76.00
02088	06/05/2019	TRASLADOS	TRASLADOS GENERADOS AL MES DE MAYO	321.88	321.88
02089	06/05/2019	TRASLADOS	TRASLADOS GENERADOS AL MES DE MAYO	1,182.32	1,182.32
02090	06/05/2019	TRASLADOS	TRASLADOS GENERADOS AL MES DE MAYO	359,206.00	359,206.00
01934	06/05/2019	TRASLADOS	TRASLADOS GENERADOS AL MES DE MAYO	352.68	352.68
01935	06/05/2019	TRASLADOS	TRASLADOS GENERADOS AL MES DE MAYO	11,526.68	11,526.68

Presidencia Municipal de San Pedro
Relación de Adecuaciones
del 01 - Enero - 2019 al 31 - Diciembre - 2019

No. OFICIO	FECHA	TIPO ADECUACIÓN	OBSERVACIONES	ORIGEN	DESTINO
01936	06/05/2019	TRASLADOS	TRASLADOS GENERADOS AL MES DE MAYO	1,269.68	1,269.68
01937	06/05/2019	TRASLADOS	TRASLADOS GENERADOS AL MES DE MAYO	798.00	798.00
02246	06/05/2019	TRASLADOS	TRASLADOS GENERADOS AL MES DE MAYO	693.85	693.85
02247	06/05/2019	TRASLADOS	TRASLADOS GENERADOS AL MES DE MAYO	1,577.00	1,577.00
02248	06/05/2019	TRASLADOS	TRASLADOS GENERADOS AL MES DE MAYO	777.52	777.52
02249	06/05/2019	TRASLADOS	TRASLADOS GENERADOS AL MES DE MAYO	3,029.68	3,029.68
02091	06/05/2019	TRASLADOS	TRASLADOS GENERADOS AL MES DE MAYO	1,028.32	1,028.32
02092	06/05/2019	TRASLADOS	TRASLADOS GENERADOS AL MES DE MAYO	1,791.32	1,791.32
02093	06/05/2019	TRASLADOS	TRASLADOS GENERADOS AL MES DE MAYO	1,784.68	1,784.68
02094	06/05/2019	TRASLADOS	TRASLADOS GENERADOS AL MES DE MAYO	2,061.88	2,061.88
02250	06/05/2019	TRASLADOS	TRASLADOS GENERADOS AL MES DE MAYO	3,805.00	3,805.00
02251	06/05/2019	TRASLADOS	TRASLADOS GENERADOS AL MES DE MAYO	422.80	422.80
02252	06/05/2019	TRASLADOS	TRASLADOS GENERADOS AL MES DE MAYO	28,636.00	28,636.00
02253	06/05/2019	TRASLADOS	TRASLADOS GENERADOS AL MES DE MAYO	240.00	240.00
02095	06/05/2019	TRASLADOS	TRASLADOS GENERADOS AL MES DE MAYO	1,593.00	1,593.00
02096	06/05/2019	TRASLADOS	TRASLADOS GENERADOS AL MES DE MAYO	12,889.74	12,889.74
02097	06/05/2019	TRASLADOS	TRASLADOS GENERADOS AL MES DE MAYO	824.00	824.00
02098	06/05/2019	TRASLADOS	TRASLADOS GENERADOS AL MES DE MAYO	1,003.68	1,003.68
02099	06/05/2019	TRASLADOS	TRASLADOS GENERADOS AL MES DE MAYO	522.65	522.65
02100	06/05/2019	TRASLADOS	TRASLADOS GENERADOS AL MES DE MAYO	54,543.33	54,543.33
02101	06/05/2019	TRASLADOS	TRASLADOS GENERADOS AL MES DE MAYO	126,240.32	126,240.32
02102	06/05/2019	TRASLADOS	TRASLADOS GENERADOS AL MES DE MAYO	1,425.00	1,425.00
02254	06/05/2019	TRASLADOS	TRASLADOS GENERADOS AL MES DE MAYO	781.32	781.32
02255	06/05/2019	TRASLADOS	TRASLADOS GENERADOS AL MES DE MAYO	623.00	623.00
02256	06/05/2019	TRASLADOS	TRASLADOS GENERADOS AL MES DE MAYO	430.50	430.50
02269	06/05/2019	TRASLADOS	TRASLADOS GENERADOS AL MES DE MAYO	109.60	109.60
02135	06/05/2019	TRASLADOS	TRASLADOS GENERADOS AL MES DE MAYO	34,826.53	34,826.53
02136	06/05/2019	TRASLADOS	TRASLADOS GENERADOS AL MES DE MAYO	19,731.78	19,731.78
02137	06/05/2019	TRASLADOS	TRASLADOS GENERADOS AL MES DE MAYO	974.70	974.70

Presidencia Municipal de San Pedro
Relación de Adecuaciones
del 01 - Enero - 2019 al 31 - Diciembre - 2019

No. OFICIO	FECHA	TIPO ADECUACIÓN	OBSERVACIONES	ORIGEN	DESTINO
02138	06/05/2019	TRASLADOS	TRASLADOS GENERADOS AL MES DE MAYO	6,235.34	6,235.34
01970	06/05/2019	TRASLADOS	TRASLADOS GENERADOS AL MES DE MAYO	65.68	65.68
01971	06/05/2019	TRASLADOS	TRASLADOS GENERADOS AL MES DE MAYO	1,459.52	1,459.52
01972	06/05/2019	TRASLADOS	TRASLADOS GENERADOS AL MES DE MAYO	964.26	964.26
01973	06/05/2019	TRASLADOS	TRASLADOS GENERADOS AL MES DE MAYO	7,696.32	7,696.32
02139	06/05/2019	TRASLADOS	TRASLADOS GENERADOS AL MES DE MAYO	50.00	50.00
02140	06/05/2019	TRASLADOS	TRASLADOS GENERADOS AL MES DE MAYO	6,864.67	6,864.67
02141	06/05/2019	TRASLADOS	TRASLADOS GENERADOS AL MES DE MAYO	1,901.20	1,901.20
02142	06/05/2019	TRASLADOS	TRASLADOS GENERADOS AL MES DE MAYO	4,654.00	4,654.00
02290	06/05/2019	TRASLADOS	TRASLADOS GENERADOS AL MES DE MAYO	3,506,908.70	3,506,908.70
02291	06/05/2019	TRASLADOS	TRASLADOS GENERADOS AL MES DE MAYO	99,341.77	99,341.77
02292	06/05/2019	TRASLADOS	TRASLADOS GENERADOS AL MES DE MAYO	2.47	2.47
02293	06/05/2019	TRASLADOS	TRASLADOS GENERADOS AL MES DE MAYO	72.30	72.30
01974	06/05/2019	TRASLADOS	TRASLADOS GENERADOS AL MES DE MAYO	43,022.18	43,022.18
01975	06/05/2019	TRASLADOS	TRASLADOS GENERADOS AL MES DE MAYO	1,063.72	1,063.72
01976	06/05/2019	TRASLADOS	TRASLADOS GENERADOS AL MES DE MAYO	1,074.00	1,074.00
01977	06/05/2019	TRASLADOS	TRASLADOS GENERADOS AL MES DE MAYO	1,323.68	1,323.68
02294	06/05/2019	TRASLADOS	TRASLADOS GENERADOS AL MES DE MAYO	8,000.00	8,000.00
02296	06/06/2019	TRASLADOS	TRASLADOS GENERADOS AL MES DE JUNIO	292.10	292.10
02297	06/06/2019	TRASLADOS	TRASLADOS GENERADOS AL MES DE JUNIO	73.35	73.35
01978	06/05/2019	TRASLADOS	TRASLADOS GENERADOS AL MES DE MAYO	24,258.32	24,258.32
01979	06/05/2019	TRASLADOS	TRASLADOS GENERADOS AL MES DE MAYO	259.32	259.32
01980	06/05/2019	TRASLADOS	TRASLADOS GENERADOS AL MES DE MAYO	889.68	889.68
01981	06/05/2019	TRASLADOS	TRASLADOS GENERADOS AL MES DE MAYO	975.32	975.32
02298	06/06/2019	TRASLADOS	TRASLADOS GENERADOS AL MES DE JUNIO	9,174.76	9,174.76
02299	06/06/2019	TRASLADOS	TRASLADOS GENERADOS AL MES DE JUNIO	9,702.83	9,702.83
02300	06/06/2019	TRASLADOS	TRASLADOS GENERADOS AL MES DE JUNIO	38,130.40	38,130.40
02301	06/06/2019	TRASLADOS	TRASLADOS GENERADOS AL MES DE JUNIO	27,337.50	27,337.50
02338	06/06/2019	TRASLADOS	TRASLADOS GENERADOS AL MES DE JUNIO	202.50	202.50

Presidencia Municipal de San Pedro

Relación de Adecuaciones

del 01 - Enero - 2019 al 31 - Diciembre - 2019

No. OFICIO	FECHA	TIPO ADECUACIÓN	OBSERVACIONES	ORIGEN	DESTINO
02339	06/06/2019	TRASLADOS	TRASLADOS GENERADOS AL MES DE JUNIO	2,037.10	2,037.10
02340	06/06/2019	TRASLADOS	TRASLADOS GENERADOS AL MES DE JUNIO	703.35	703.35
02341	06/06/2019	TRASLADOS	TRASLADOS GENERADOS AL MES DE JUNIO	86,497.90	86,497.90
02006	06/05/2019	TRASLADOS	TRASLADOS GENERADOS AL MES DE MAYO	601.32	601.32
02007	06/05/2019	TRASLADOS	TRASLADOS GENERADOS AL MES DE MAYO	4,436.68	4,436.68
02008	06/05/2019	TRASLADOS	TRASLADOS GENERADOS AL MES DE MAYO	685.68	685.68
02009	06/05/2019	TRASLADOS	TRASLADOS GENERADOS AL MES DE MAYO	10,115.32	10,115.32
02179	06/05/2019	TRASLADOS	TRASLADOS GENERADOS AL MES DE MAYO	852.70	852.70
02180	06/05/2019	TRASLADOS	TRASLADOS GENERADOS AL MES DE MAYO	14,778.00	14,778.00
02181	06/05/2019	TRASLADOS	TRASLADOS GENERADOS AL MES DE MAYO	20,896.00	20,896.00
02182	06/05/2019	TRASLADOS	TRASLADOS GENERADOS AL MES DE MAYO	3,889.00	3,889.00
02342	06/06/2019	TRASLADOS	TRASLADOS GENERADOS AL MES DE JUNIO	1,220,821.65	1,220,821.65
02343	06/06/2019	TRASLADOS	TRASLADOS GENERADOS AL MES DE JUNIO	2,083,333.35	2,083,333.35
02344	06/06/2019	TRASLADOS	TRASLADOS GENERADOS AL MES DE JUNIO	217.50	217.50
02345	06/06/2019	TRASLADOS	TRASLADOS GENERADOS AL MES DE JUNIO	3,282.10	3,282.10
02183	06/05/2019	TRASLADOS	TRASLADOS GENERADOS AL MES DE MAYO	1,929.99	1,929.99
02184	06/05/2019	TRASLADOS	TRASLADOS GENERADOS AL MES DE MAYO	7,980.00	7,980.00
02185	06/05/2019	TRASLADOS	TRASLADOS GENERADOS AL MES DE MAYO	2,684.32	2,684.32
02186	06/05/2019	TRASLADOS	TRASLADOS GENERADOS AL MES DE MAYO	1,782.12	1,782.12
02346	06/06/2018	TRASLADOS	TRASLADOS GENERADOS AL MES DE JUNIO	60.40	60.40
02347	06/06/2019	TRASLADOS	TRASLADOS GENERADOS AL MES DE JUNIO	1,644.60	1,644.60
02348	06/06/2019	TRASLADOS	TRASLADOS GENERADOS AL MES DE JUNIO	6,314.80	6,314.80
02349	06/06/2019	TRASLADOS	TRASLADOS GENERADOS AL MES DE JUNIO	971,283.12	971,283.12
02187	06/05/2019	TRASLADOS	TRASLADOS GENERADOS AL MES DE MAYO	3,221.32	3,221.32
02188	06/05/2019	TRASLADOS	TRASLADOS GENERADOS AL MES DE MAYO	122,485.32	122,485.32
02189	06/05/2019	TRASLADOS	TRASLADOS GENERADOS AL MES DE MAYO	451,321.71	451,321.71
02190	06/05/2019	TRASLADOS	TRASLADOS GENERADOS AL MES DE MAYO	2,580.32	2,580.32
02350	06/06/2019	TRASLADOS	TRASLADOS GENERADOS AL MES DE JUNIO	11,041.65	11,041.65
02351	06/06/2019	TRASLADOS	TRASLADOS GENERADOS AL MES DE JUNIO	4,166,666.65	4,166,666.65

Presidencia Municipal de San Pedro

Relación de Adecuaciones

del 01 - Enero - 2019 al 31 - Diciembre - 2019

No. OFICIO	FECHA	TIPO ADECUACIÓN	OBSERVACIONES	ORIGEN	DESTINO
02352	06/06/2019	TRASLADOS	TRASLADOS GENERADOS AL MES DE JUNIO	4,403.42	4,403.42
02353	06/06/2019	TRASLADOS	TRASLADOS GENERADOS AL MES DE JUNIO	37,425.85	37,425.85
00605	06/02/2019	TRASLADOS	TRASLADOS GENERADOS AL MES DE FEBRERO	1,092,251.83	1,092,251.83
00697	06/02/2019	TRASLADOS	TRASLADOS GENERADOS AL MES DE FEBRERO	269.42	269.42
00698	06/02/2019	TRASLADOS	TRASLADOS GENERADOS AL MES DE FEBRERO	471.75	471.75
00699	06/02/2019	TRASLADOS	TRASLADOS GENERADOS AL MES DE FEBRERO	833.25	833.25
00700	06/02/2019	TRASLADOS	TRASLADOS GENERADOS AL MES DE FEBRERO	606.75	606.75
00606	06/02/2019	TRASLADOS	TRASLADOS GENERADOS AL MES DE FEBRERO	0.66	0.66
00607	06/02/2019	TRASLADOS	TRASLADOS GENERADOS AL MES DE FEBRERO	3,942.75	3,942.75
00608	06/02/2019	TRASLADOS	TRASLADOS GENERADOS AL MES DE FEBRERO	92,974.58	92,974.58
00609	06/02/2019	TRASLADOS	TRASLADOS GENERADOS AL MES DE FEBRERO	384,083.92	384,083.92
00701	06/02/2019	TRASLADOS	TRASLADOS GENERADOS AL MES DE FEBRERO	13,181.17	13,181.17
00702	06/02/2019	TRASLADOS	TRASLADOS GENERADOS AL MES DE FEBRERO	369.42	369.42
00703	06/02/2019	TRASLADOS	TRASLADOS GENERADOS AL MES DE FEBRERO	36.63	36.63
00704	06/02/2019	TRASLADOS	TRASLADOS GENERADOS AL MES DE FEBRERO	55.25	55.25
00610	06/02/2019	TRASLADOS	TRASLADOS GENERADOS AL MES DE FEBRERO	960.58	960.58
00611	06/02/2019	TRASLADOS	TRASLADOS GENERADOS AL MES DE FEBRERO	889.75	889.75
00612	06/02/2019	TRASLADOS	TRASLADOS GENERADOS AL MES DE FEBRERO	28,683.92	28,683.92
00613	06/02/2019	TRASLADOS	TRASLADOS GENERADOS AL MES DE FEBRERO	8,687.10	8,687.10
00705	06/02/2019	TRASLADOS	TRASLADOS GENERADOS AL MES DE FEBRERO	5,886.67	5,886.67
00706	06/02/2019	TRASLADOS	TRASLADOS GENERADOS AL MES DE FEBRERO	1,204.00	1,204.00
00707	06/02/2019	TRASLADOS	TRASLADOS GENERADOS AL MES DE FEBRERO	163.58	163.58
00708	06/02/2019	TRASLADOS	TRASLADOS GENERADOS AL MES DE FEBRERO	125.75	125.75
00614	06/02/2019	TRASLADOS	TRASLADOS GENERADOS AL MES DE FEBRERO	561.58	561.58
00615	06/02/2019	TRASLADOS	TRASLADOS GENERADOS AL MES DE FEBRERO	271.67	271.67
00616	06/02/2019	TRASLADOS	TRASLADOS GENERADOS AL MES DE FEBRERO	723,306.75	723,306.75
00617	06/02/2019	TRASLADOS	TRASLADOS GENERADOS AL MES DE FEBRERO	5,283.08	5,283.08
00709	06/02/2019	TRASLADOS	TRASLADOS GENERADOS AL MES DE FEBRERO	5,416.08	5,416.08
00710	06/02/2019	TRASLADOS	TRASLADOS GENERADOS AL MES DE FEBRERO	62.83	62.83

ppp_adpptalFlujoSinDet.rpt

Presidencia Municipal de San Pedro
Relación de Adecuaciones
del 01 - Enero - 2019 al 31 - Diciembre - 2019

No. OFICIO	FECHA	TIPO ADECUACIÓN	OBSERVACIONES	ORIGEN	DESTINO
00711	06/02/2019	TRASLADOS	TRASLADOS GENERADOS AL MES DE FEBRERO	152.50	152.50
00712	06/02/2019	TRASLADOS	TRASLADOS GENERADOS AL MES DE FEBRERO	164.92	164.92
00618	06/02/2019	TRASLADOS	TRASLADOS GENERADOS AL MES DE FEBRERO	946.75	946.75
00619	06/02/2019	TRASLADOS	TRASLADOS GENERADOS AL MES DE FEBRERO	581.92	581.92
00620	06/02/2019	TRASLADOS	TRASLADOS GENERADOS AL MES DE FEBRERO	23,147.00	23,147.00
00624	06/02/2019	TRASLADOS	TRASLADOS GENERADOS AL MES DE FEBRERO	201.08	201.08
00625	06/02/2019	TRASLADOS	TRASLADOS GENERADOS AL MES DE FEBRERO	1,212.58	1,212.58
00729	06/02/2019	TRASLADOS	TRASLADOS GENERADOS AL MES DE FEBRERO	28.08	28.08
00730	06/02/2019	TRASLADOS	TRASLADOS GENERADOS AL MES DE FEBRERO	179.50	179.50
00731	06/02/2019	TRASLADOS	TRASLADOS GENERADOS AL MES DE FEBRERO	1,445.08	1,445.08
00732	06/02/2019	TRASLADOS	TRASLADOS GENERADOS AL MES DE FEBRERO	476.58	476.58
00626	06/02/2019	TRASLADOS	TRASLADOS GENERADOS AL MES DE FEBRERO	1,787.25	1,787.25
00627	06/02/2019	TRASLADOS	TRASLADOS GENERADOS AL MES DE FEBRERO	54.08	54.08
00628	06/02/2019	TRASLADOS	TRASLADOS GENERADOS AL MES DE FEBRERO	222.42	222.42
00629	06/02/2019	TRASLADOS	TRASLADOS GENERADOS AL MES DE FEBRERO	16.42	16.42
00733	06/02/2019	TRASLADOS	TRASLADOS GENERADOS AL MES DE FEBRERO	5,183.67	5,183.67
00734	06/02/2019	TRASLADOS	TRASLADOS GENERADOS AL MES DE FEBRERO	147.75	147.75
00735	06/02/2019	TRASLADOS	TRASLADOS GENERADOS AL MES DE FEBRERO	218.00	218.00
00736	06/02/2019	TRASLADOS	TRASLADOS GENERADOS AL MES DE FEBRERO	77.58	77.58
00630	06/02/2019	TRASLADOS	TRASLADOS GENERADOS AL MES DE FEBRERO	0.75	0.75
00631	06/02/2019	TRASLADOS	TRASLADOS GENERADOS AL MES DE FEBRERO	140.99	140.99
00632	06/02/2019	TRASLADOS	TRASLADOS GENERADOS AL MES DE FEBRERO	1,924.08	1,924.08
00633	06/02/2019	TRASLADOS	TRASLADOS GENERADOS AL MES DE FEBRERO	16,875.58	16,875.58
00634	06/02/2019	TRASLADOS	TRASLADOS GENERADOS AL MES DE FEBRERO	868.58	868.58
00635	06/02/2019	TRASLADOS	TRASLADOS GENERADOS AL MES DE FEBRERO	268.50	268.50
00636	06/02/2019	TRASLADOS	TRASLADOS GENERADOS AL MES DE FEBRERO	330.92	330.92
00637	06/02/2019	TRASLADOS	TRASLADOS GENERADOS AL MES DE FEBRERO	6,064.58	6,064.58
00638	06/02/2019	TRASLADOS	TRASLADOS GENERADOS AL MES DE FEBRERO	64.83	64.83
00639	06/02/2019	TRASLADOS	TRASLADOS GENERADOS AL MES DE FEBRERO	222.42	222.42

Presidencia Municipal de San Pedro
Relación de Adecuaciones
del 01 - Enero - 2019 al 31 - Diciembre - 2019

No. OFICIO	FECHA	TIPO ADECUACIÓN	OBSERVACIONES	ORIGEN	DESTINO
00640	06/02/2019	TRASLADOS	TRASLADOS GENERADOS AL MES DE FEBRERO	243.83	243.83
00641	06/02/2019	TRASLADOS	TRASLADOS GENERADOS AL MES DE FEBRERO	376.00	376.00
00737	06/02/2019	TRASLADOS	TRASLADOS GENERADOS AL MES DE FEBRERO	1,352.83	1,352.83
00738	06/02/2019	TRASLADOS	TRASLADOS GENERADOS AL MES DE FEBRERO	649.50	649.50
00739	06/02/2019	TRASLADOS	TRASLADOS GENERADOS AL MES DE FEBRERO	257.17	257.17
00740	06/02/2019	TRASLADOS	TRASLADOS GENERADOS AL MES DE FEBRERO	169.92	169.92
00642	06/02/2019	TRASLADOS	TRASLADOS GENERADOS AL MES DE FEBRERO	812.42	812.42
00643	06/02/2019	TRASLADOS	TRASLADOS GENERADOS AL MES DE FEBRERO	28,596.42	28,596.42
00667	06/02/2019	TRASLADOS	TRASLADOS GENERADOS AL MES DE FEBRERO	1,072.33	1,072.33
00808	06/02/2019	TRASLADOS	TRASLADOS GENERADOS AL MES DE FEBRERO	528.50	528.50
00895	06/02/2019	TRASLADOS	TRASLADOS GENERADOS AL MES DE FEBRERO	85.42	85.42
00896	06/02/2019	TRASLADOS	TRASLADOS GENERADOS AL MES DE FEBRERO	66.33	66.33
00897	06/02/2019	TRASLADOS	TRASLADOS GENERADOS AL MES DE FEBRERO	22.00	22.00
00898	06/02/2019	TRASLADOS	TRASLADOS GENERADOS AL MES DE FEBRERO	133.42	133.42
00809	06/02/2019	TRASLADOS	TRASLADOS GENERADOS AL MES DE FEBRERO	2,802.33	2,802.33
00810	06/02/2019	TRASLADOS	TRASLADOS GENERADOS AL MES DE FEBRERO	19,157.58	19,157.58
00811	06/02/2019	TRASLADOS	TRASLADOS GENERADOS AL MES DE FEBRERO	167.83	167.83
00812	06/02/2019	TRASLADOS	TRASLADOS GENERADOS AL MES DE FEBRERO	3,213.08	3,213.08
00899	06/02/2019	TRASLADOS	TRASLADOS GENERADOS AL MES DE FEBRERO	147.75	147.75
00900	06/02/2019	TRASLADOS	TRASLADOS GENERADOS AL MES DE FEBRERO	314.00	314.00
00901	06/02/2019	TRASLADOS	TRASLADOS GENERADOS AL MES DE FEBRERO	1,267.83	1,267.83
00902	06/02/2019	TRASLADOS	TRASLADOS GENERADOS AL MES DE FEBRERO	6,428.25	6,428.25
00813	06/02/2019	TRASLADOS	TRASLADOS GENERADOS AL MES DE FEBRERO	195.75	195.75
00814	06/02/2019	TRASLADOS	TRASLADOS GENERADOS AL MES DE FEBRERO	2,510.08	2,510.08
00815	06/02/2019	TRASLADOS	TRASLADOS GENERADOS AL MES DE FEBRERO	121.50	121.50
00816	06/02/2019	TRASLADOS	TRASLADOS GENERADOS AL MES DE FEBRERO	110.83	110.83
00903	06/02/2019	TRASLADOS	TRASLADOS GENERADOS AL MES DE FEBRERO	2,544.58	2,544.58
00904	06/02/2019	TRASLADOS	TRASLADOS GENERADOS AL MES DE FEBRERO	27,061.83	27,061.83
00905	06/02/2019	TRASLADOS	TRASLADOS GENERADOS AL MES DE FEBRERO	394.25	394.25

Presidencia Municipal de San Pedro
Relación de Adecuaciones
del 01 - Enero - 2019 al 31 - Diciembre - 2019

No. OFICIO	FECHA	TIPO ADECUACIÓN	OBSERVACIONES	ORIGEN	DESTINO
00806	06/02/2019	TRASLADOS	TRASLADOS GENERADOS AL MES DE FEBRERO	388.78	388.78
00817	06/02/2019	TRASLADOS	TRASLADOS GENERADOS AL MES DE FEBRERO	798.08	798.08
00818	06/02/2019	TRASLADOS	TRASLADOS GENERADOS AL MES DE FEBRERO	45.33	45.33
00819	06/02/2019	TRASLADOS	TRASLADOS GENERADOS AL MES DE FEBRERO	418.42	418.42
00820	06/02/2019	TRASLADOS	TRASLADOS GENERADOS AL MES DE FEBRERO	213.50	213.50
00807	06/02/2019	TRASLADOS	TRASLADOS GENERADOS AL MES DE FEBRERO	11,554.42	11,554.42
00808	06/02/2019	TRASLADOS	TRASLADOS GENERADOS AL MES DE FEBRERO	951.25	951.25
00809	06/02/2019	TRASLADOS	TRASLADOS GENERADOS AL MES DE FEBRERO	234.00	234.00
00810	06/02/2019	TRASLADOS	TRASLADOS GENERADOS AL MES DE FEBRERO	29,100.00	29,100.00
00821	06/02/2019	TRASLADOS	TRASLADOS GENERADOS AL MES DE FEBRERO	674.17	674.17
00822	06/02/2019	TRASLADOS	TRASLADOS GENERADOS AL MES DE FEBRERO	2,775.58	2,775.58
01063	06/03/2019	TRASLADOS	TRASLADOS GENERADOS AL MES DE MARZO	32.84	32.84
01064	06/03/2019	TRASLADOS	TRASLADOS GENERADOS AL MES DE MARZO	656.22	656.22
00959	06/03/2019	TRASLADOS	TRASLADOS GENERADOS AL MES DE MARZO	814.84	814.84
00960	06/03/2019	TRASLADOS	TRASLADOS GENERADOS AL MES DE MARZO	281.34	281.34
00961	06/03/2019	TRASLADOS	TRASLADOS GENERADOS AL MES DE MARZO	34,599.16	34,599.16
00962	06/03/2019	TRASLADOS	TRASLADOS GENERADOS AL MES DE MARZO	488,328.66	488,328.66
01065	06/03/2019	TRASLADOS	TRASLADOS GENERADOS AL MES DE MARZO	427.76	427.76
01066	06/03/2019	TRASLADOS	TRASLADOS GENERADOS AL MES DE MARZO	3,848.16	3,848.16
01067	06/03/2019	TRASLADOS	TRASLADOS GENERADOS AL MES DE MARZO	33,751.16	33,751.16
01068	06/03/2019	TRASLADOS	TRASLADOS GENERADOS AL MES DE MARZO	1,122.24	1,122.24
00963	06/03/2019	TRASLADOS	TRASLADOS GENERADOS AL MES DE MARZO	833,333.34	833,333.34
00964	06/03/2019	TRASLADOS	TRASLADOS GENERADOS AL MES DE MARZO	87.00	87.00
00965	06/03/2019	TRASLADOS	TRASLADOS GENERADOS AL MES DE MARZO	1,312.84	1,312.84
00966	06/03/2019	TRASLADOS	TRASLADOS GENERADOS AL MES DE MARZO	24.16	24.16
00967	06/03/2019	TRASLADOS	TRASLADOS GENERADOS AL MES DE MARZO	657.84	657.84
00968	06/03/2019	TRASLADOS	TRASLADOS GENERADOS AL MES DE MARZO	6,782.80	6,782.80
00969	06/03/2019	TRASLADOS	TRASLADOS GENERADOS AL MES DE MARZO	485,907.52	485,907.52
00970	06/03/2019	TRASLADOS	TRASLADOS GENERADOS AL MES DE MARZO	4,416.66	4,416.66

Presidencia Municipal de San Pedro
Relación de Adecuaciones
del 01 - Enero - 2019 al 31 - Diciembre - 2019

No. OFICIO	FECHA	TIPO ADECUACIÓN	OBSERVACIONES	ORIGEN	DESTINO
00971	06/03/2019	TRASLADOS	TRASLADOS GENERADOS AL MES DE MARZO	1,666,666.66	1,666,666.66
00972	06/03/2019	TRASLADOS	TRASLADOS GENERADOS AL MES DE MARZO	2,347.00	2,347.00
00973	06/03/2019	TRASLADOS	TRASLADOS GENERADOS AL MES DE MARZO	14,970.34	14,970.34
00974	06/03/2019	TRASLADOS	TRASLADOS GENERADOS AL MES DE MARZO	12,802.50	12,802.50
01069	06/03/2019	TRASLADOS	TRASLADOS GENERADOS AL MES DE MARZO	537.00	537.00
01070	06/03/2019	TRASLADOS	TRASLADOS GENERADOS AL MES DE MARZO	661.84	661.84
01071	06/03/2019	TRASLADOS	TRASLADOS GENERADOS AL MES DE MARZO	12,129.16	12,129.16
01072	06/03/2019	TRASLADOS	TRASLADOS GENERADOS AL MES DE MARZO	129.66	129.66
00975	06/03/2019	TRASLADOS	TRASLADOS GENERADOS AL MES DE MARZO	1,082.56	1,082.56
00976	06/03/2019	TRASLADOS	TRASLADOS GENERADOS AL MES DE MARZO	443.34	443.34
00977	06/03/2019	TRASLADOS	TRASLADOS GENERADOS AL MES DE MARZO	3,617.84	3,617.84
00978	06/03/2019	TRASLADOS	TRASLADOS GENERADOS AL MES DE MARZO	100,795.50	100,795.50
00979	06/03/2019	TRASLADOS	TRASLADOS GENERADOS AL MES DE MARZO	809.50	809.50
00980	06/03/2019	TRASLADOS	TRASLADOS GENERADOS AL MES DE MARZO	3,682.34	3,682.34
01253	06/03/2019	TRASLADOS	TRASLADOS GENERADOS AL MES DE MARZO	90.66	90.66
01254	06/03/2019	TRASLADOS	TRASLADOS GENERADOS AL MES DE MARZO	836.84	836.84
01255	06/03/2019	TRASLADOS	TRASLADOS GENERADOS AL MES DE MARZO	427.00	427.00
01256	06/03/2019	TRASLADOS	TRASLADOS GENERADOS AL MES DE MARZO	21,348.34	21,348.34
01097	06/03/2019	TRASLADOS	TRASLADOS GENERADOS AL MES DE MARZO	284.37	284.37
01098	06/03/2019	TRASLADOS	TRASLADOS GENERADOS AL MES DE MARZO	1,190.50	1,190.50
01099	06/03/2019	TRASLADOS	TRASLADOS GENERADOS AL MES DE MARZO	2,229.66	2,229.66
01100	06/03/2019	TRASLADOS	TRASLADOS GENERADOS AL MES DE MARZO	300.66	300.66
01027	06/03/2019	TRASLADOS	TRASLADOS GENERADOS AL MES DE MARZO	176.34	176.34
01028	06/03/2019	TRASLADOS	TRASLADOS GENERADOS AL MES DE MARZO	5,763.34	5,763.34
01029	06/03/2019	TRASLADOS	TRASLADOS GENERADOS AL MES DE MARZO	634.84	634.84
01030	06/03/2019	TRASLADOS	TRASLADOS GENERADOS AL MES DE MARZO	399.00	399.00
01101	06/03/2019	TRASLADOS	TRASLADOS GENERADOS AL MES DE MARZO	2,218.34	2,218.34
01102	06/03/2019	TRASLADOS	TRASLADOS GENERADOS AL MES DE MARZO	1,212.84	1,212.84
01103	06/03/2019	TRASLADOS	TRASLADOS GENERADOS AL MES DE MARZO	5,057.66	5,057.66

Presidencia Municipal de San Pedro

Relación de Adecuaciones

del 01 - Enero - 2019 al 31 - Diciembre - 2019

No. OFICIO	FECHA	TIPO ADECUACIÓN	OBSERVACIONES	ORIGEN	DESTINO
01104	06/03/2019	TRASLADOS	TRASLADOS GENERADOS AL MES DE MARZO	3,891.16	3,891.16
01105	06/03/2019	TRASLADOS	TRASLADOS GENERADOS AL MES DE MARZO	303.16	303.16
01106	06/03/2019	TRASLADOS	TRASLADOS GENERADOS AL MES DE MARZO	1,675.86	1,675.86
01107	06/03/2019	TRASLADOS	TRASLADOS GENERADOS AL MES DE MARZO	517.16	517.16
01108	06/03/2019	TRASLADOS	TRASLADOS GENERADOS AL MES DE MARZO	78.50	78.50
01031	06/03/2019	TRASLADOS	TRASLADOS GENERADOS AL MES DE MARZO	22.84	22.84
01032	06/03/2019	TRASLADOS	TRASLADOS GENERADOS AL MES DE MARZO	0.22	0.22
01033	06/03/2019	TRASLADOS	TRASLADOS GENERADOS AL MES DE MARZO	45,883.14	45,883.14
01034	06/03/2019	TRASLADOS	TRASLADOS GENERADOS AL MES DE MARZO	1,850.66	1,850.66
01109	06/03/2019	TRASLADOS	TRASLADOS GENERADOS AL MES DE MARZO	59.16	59.16
01110	06/03/2019	TRASLADOS	TRASLADOS GENERADOS AL MES DE MARZO	295.50	295.50
01111	06/03/2019	TRASLADOS	TRASLADOS GENERADOS AL MES DE MARZO	1,477.24	1,477.24
01112	06/03/2019	TRASLADOS	TRASLADOS GENERADOS AL MES DE MARZO	960.50	960.50
01113	06/03/2019	TRASLADOS	TRASLADOS GENERADOS AL MES DE MARZO	292.84	292.84
01114	06/03/2019	TRASLADOS	TRASLADOS GENERADOS AL MES DE MARZO	256.65	256.65
01115	06/03/2019	TRASLADOS	TRASLADOS GENERADOS AL MES DE MARZO	502.50	502.50
01116	06/03/2019	TRASLADOS	TRASLADOS GENERADOS AL MES DE MARZO	1,011.34	1,011.34
01189	06/03/2019	TRASLADOS	TRASLADOS GENERADOS AL MES DE MARZO	46.50	46.50
01190	06/03/2019	TRASLADOS	TRASLADOS GENERADOS AL MES DE MARZO	1,911.05	1,911.05
01191	06/03/2019	TRASLADOS	TRASLADOS GENERADOS AL MES DE MARZO	715.34	715.34
01192	06/03/2019	TRASLADOS	TRASLADOS GENERADOS AL MES DE MARZO	427.84	427.84
01281	06/03/2019	TRASLADOS	TRASLADOS GENERADOS AL MES DE MARZO	101,242.66	101,242.66
01282	06/03/2019	TRASLADOS	TRASLADOS GENERADOS AL MES DE MARZO	176,354.20	176,354.20
01283	06/03/2019	TRASLADOS	TRASLADOS GENERADOS AL MES DE MARZO	1,290.16	1,290.16
01284	06/03/2019	TRASLADOS	TRASLADOS GENERADOS AL MES DE MARZO	13,811.34	13,811.34
01193	06/03/2019	TRASLADOS	TRASLADOS GENERADOS AL MES DE MARZO	126.00	126.00
01194	06/03/2019	TRASLADOS	TRASLADOS GENERADOS AL MES DE MARZO	988.66	988.66
01195	06/03/2019	TRASLADOS	TRASLADOS GENERADOS AL MES DE MARZO	83,120.16	83,120.16
01196	06/03/2019	TRASLADOS	TRASLADOS GENERADOS AL MES DE MARZO	864.50	864.50

Presidencia Municipal de San Pedro

Relación de Adecuaciones

del 01 - Enero - 2019 al 31 - Diciembre - 2019

No. OFICIO	FECHA	TIPO ADECUACIÓN	OBSERVACIONES	ORIGEN	DESTINO
01285	05/03/2019	TRASLADOS	TRASLADOS GENERADOS AL MES DE MARZO	993.34	993.34
01286	06/03/2019	TRASLADOS	TRASLADOS GENERADOS AL MES DE MARZO	2,741.84	2,741.84
01287	06/03/2019	TRASLADOS	TRASLADOS GENERADOS AL MES DE MARZO	5,414.00	5,414.00
01288	06/03/2019	TRASLADOS	TRASLADOS GENERADOS AL MES DE MARZO	63.66	63.66
01289	06/03/2019	TRASLADOS	TRASLADOS GENERADOS AL MES DE MARZO	47.00	47.00
01290	06/03/2019	TRASLADOS	TRASLADOS GENERADOS AL MES DE MARZO	24,085.00	24,085.00
01291	06/03/2019	TRASLADOS	TRASLADOS GENERADOS AL MES DE MARZO	29.50	29.50
01292	06/03/2019	TRASLADOS	TRASLADOS GENERADOS AL MES DE MARZO	12,100.00	12,100.00
01197	06/03/2019	TRASLADOS	TRASLADOS GENERADOS AL MES DE MARZO	91.50	91.50
01198	06/03/2019	TRASLADOS	TRASLADOS GENERADOS AL MES DE MARZO	622.84	622.84
01199	06/03/2019	TRASLADOS	TRASLADOS GENERADOS AL MES DE MARZO	9.50	9.50
01200	06/03/2019	TRASLADOS	TRASLADOS GENERADOS AL MES DE MARZO	147.84	147.84
01293	06/03/2019	TRASLADOS	TRASLADOS GENERADOS AL MES DE MARZO	91.50	91.50
01294	06/03/2019	TRASLADOS	TRASLADOS GENERADOS AL MES DE MARZO	18,027.06	18,027.06
01295	06/03/2019	TRASLADOS	TRASLADOS GENERADOS AL MES DE MARZO	718.50	718.50
01296	06/03/2019	TRASLADOS	TRASLADOS GENERADOS AL MES DE MARZO	103.50	103.50
01201	06/03/2019	TRASLADOS	TRASLADOS GENERADOS AL MES DE MARZO	162.50	162.50
01202	06/03/2019	TRASLADOS	TRASLADOS GENERADOS AL MES DE MARZO	8,393.84	8,393.84
01203	06/03/2019	TRASLADOS	TRASLADOS GENERADOS AL MES DE MARZO	0.13	0.13
01204	06/03/2019	TRASLADOS	TRASLADOS GENERADOS AL MES DE MARZO	13,241.64	13,241.64
01455	06/04/2019	TRASLADOS	TRASLADOS GENERADOS AL MES DE ABRIL	2,339.84	2,339.84
01456	06/04/2019	TRASLADOS	TRASLADOS GENERADOS AL MES DE ABRIL	47,879.25	47,879.25
01457	06/04/2019	TRASLADOS	TRASLADOS GENERADOS AL MES DE ABRIL	932.01	932.01
01458	06/04/2019	TRASLADOS	TRASLADOS GENERADOS AL MES DE ABRIL	15,843,792.51	15,843,792.51
01241	06/03/2019	TRASLADOS	TRASLADOS GENERADOS AL MES DE MARZO	320.34	320.34
01242	06/03/2019	TRASLADOS	TRASLADOS GENERADOS AL MES DE MARZO	2,144.66	2,144.66
01243	06/03/2019	TRASLADOS	TRASLADOS GENERADOS AL MES DE MARZO	1,057.00	1,057.00
01244	06/03/2019	TRASLADOS	TRASLADOS GENERADOS AL MES DE MARZO	964.66	964.66
01245	06/03/2019	TRASLADOS	TRASLADOS GENERADOS AL MES DE MARZO	33,721.56	33,721.56

ppp_adpptalFlujoSinDet.rpt

Presidencia Municipal de San Pedro
Relación de Adecuaciones
del 01 - Enero - 2019 al 31 - Diciembre - 2019

No. OFICIO	FECHA	TIPO ADECUACIÓN	OBSERVACIONES	ORIGEN	DESTINO
01246	06/03/2019	TRASLADOS	TRASLADOS GENERADOS AL MES DE MARZO	335.66	335.66
01247	06/03/2019	TRASLADOS	TRASLADOS GENERADOS AL MES DE MARZO	6,426.16	6,426.16
01248	06/03/2019	TRASLADOS	TRASLADOS GENERADOS AL MES DE MARZO	391.50	391.50
01329	06/03/2019	TRASLADOS	TRASLADOS GENERADOS AL MES DE MARZO	170.84	170.84
01330	06/03/2019	TRASLADOS	TRASLADOS GENERADOS AL MES DE MARZO	132.66	132.66
01331	06/03/2019	TRASLADOS	TRASLADOS GENERADOS AL MES DE MARZO	44.00	44.00
01332	06/03/2019	TRASLADOS	TRASLADOS GENERADOS AL MES DE MARZO	266.84	266.84
01458	06/04/2019	TRASLADOS	TRASLADOS GENERADOS AL MES DE ABRIL	1,250,000.01	1,250,000.01
01460	06/04/2019	TRASLADOS	TRASLADOS GENERADOS AL MES DE ABRIL	150,000.00	150,000.00
01461	06/04/2019	TRASLADOS	TRASLADOS GENERADOS AL MES DE ABRIL	2,472,500.01	2,472,500.01
01462	06/04/2019	TRASLADOS	TRASLADOS GENERADOS AL MES DE ABRIL	249,999.99	249,999.99
01333	06/03/2019	TRASLADOS	TRASLADOS GENERADOS AL MES DE MARZO	295.50	295.50
01334	06/03/2019	TRASLADOS	TRASLADOS GENERADOS AL MES DE MARZO	1,024.80	1,024.80
01335	06/03/2019	TRASLADOS	TRASLADOS GENERADOS AL MES DE MARZO	1,375.66	1,375.66
01336	06/03/2019	TRASLADOS	TRASLADOS GENERADOS AL MES DE MARZO	22,496.49	22,496.49
01463	06/04/2019	TRASLADOS	TRASLADOS GENERADOS AL MES DE ABRIL	633,893.01	633,893.01
01464	06/04/2019	TRASLADOS	TRASLADOS GENERADOS AL MES DE ABRIL	3,103.26	3,103.26
01465	06/04/2019	TRASLADOS	TRASLADOS GENERADOS AL MES DE ABRIL	125.01	125.01
01466	06/04/2019	TRASLADOS	TRASLADOS GENERADOS AL MES DE ABRIL	17,532.00	17,532.00
01337	06/03/2019	TRASLADOS	TRASLADOS GENERADOS AL MES DE MARZO	5,089.16	5,089.16
01338	06/03/2019	TRASLADOS	TRASLADOS GENERADOS AL MES DE MARZO	1,155.91	1,155.91
01339	06/03/2019	TRASLADOS	TRASLADOS GENERADOS AL MES DE MARZO	788.50	788.50
01340	06/03/2019	TRASLADOS	TRASLADOS GENERADOS AL MES DE MARZO	518.36	518.36
02393	06/06/2019	TRASLADOS	TRASLADOS GENERADOS AL MES DE JUNIO	4,120,833.35	4,120,833.35
02434	06/06/2019	TRASLADOS	TRASLADOS GENERADOS AL MES DE JUNIO	50.85	50.85
02435	06/06/2019	TRASLADOS	TRASLADOS GENERADOS AL MES DE JUNIO	56,898.95	56,898.95
02436	06/06/2019	TRASLADOS	TRASLADOS GENERADOS AL MES DE JUNIO	27,225.85	27,225.85
02437	06/06/2019	TRASLADOS	TRASLADOS GENERADOS AL MES DE JUNIO	1,005.40	1,005.40
02612	06/06/2019	TRASLADOS	TRASLADOS GENERADOS AL MES DE JUNIO	62.50	62.50

Presidencia Municipal de San Pedro
Relación de Adecuaciones
del 01 - Enero - 2019 al 31 - Diciembre - 2019

No. OFICIO	FECHA	TIPO ADECUACIÓN	OBSERVACIONES	ORIGEN	DESTINO
02613	06/06/2019	TRASLADOS	TRASLADOS GENERADOS AL MES DE JUNIO	0.42	0.42
02614	06/06/2019	TRASLADOS	TRASLADOS GENERADOS AL MES DE JUNIO	5,817.50	5,817.50
02615	06/06/2019	TRASLADOS	TRASLADOS GENERADOS AL MES DE JUNIO	805.40	805.40
02394	06/06/2019	TRASLADOS	TRASLADOS GENERADOS AL MES DE JUNIO	416,666.65	416,666.65
02395	06/06/2019	TRASLADOS	TRASLADOS GENERADOS AL MES DE JUNIO	1,056,488.35	1,056,488.35
02396	06/06/2019	TRASLADOS	TRASLADOS GENERADOS AL MES DE JUNIO	5,172.10	5,172.10
02397	06/06/2019	TRASLADOS	TRASLADOS GENERADOS AL MES DE JUNIO	208.35	208.35
02438	06/06/2019	TRASLADOS	TRASLADOS GENERADOS AL MES DE JUNIO	6,062.90	6,062.90
02439	06/06/2019	TRASLADOS	TRASLADOS GENERADOS AL MES DE JUNIO	8,936.25	8,936.25
02440	06/06/2019	TRASLADOS	TRASLADOS GENERADOS AL MES DE JUNIO	15,448.62	15,448.62
02441	06/06/2019	TRASLADOS	TRASLADOS GENERADOS AL MES DE JUNIO	1,112.10	1,112.10
02616	06/06/2019	TRASLADOS	TRASLADOS GENERADOS AL MES DE JUNIO	42,705.85	42,705.85
02617	06/06/2019	TRASLADOS	TRASLADOS GENERADOS AL MES DE JUNIO	3,071.77	3,071.77
02618	06/06/2019	TRASLADOS	TRASLADOS GENERADOS AL MES DE JUNIO	192,835.15	192,835.15
02619	06/06/2019	TRASLADOS	TRASLADOS GENERADOS AL MES DE JUNIO	800.85	800.85
02442	06/06/2019	TRASLADOS	TRASLADOS GENERADOS AL MES DE JUNIO	82.10	82.10
02443	06/06/2019	TRASLADOS	TRASLADOS GENERADOS AL MES DE JUNIO	3,119.85	3,119.85
02444	06/06/2019	TRASLADOS	TRASLADOS GENERADOS AL MES DE JUNIO	326.01	326.01
02445	06/06/2019	TRASLADOS	TRASLADOS GENERADOS AL MES DE JUNIO	9,620.40	9,620.40
02620	06/06/2019	TRASLADOS	TRASLADOS GENERADOS AL MES DE JUNIO	5,361.65	5,361.65
02621	06/06/2019	TRASLADOS	TRASLADOS GENERADOS AL MES DE JUNIO	1,450.13	1,450.13
02622	06/06/2019	TRASLADOS	TRASLADOS GENERADOS AL MES DE JUNIO	1,829.32	1,829.32
02623	06/06/2019	TRASLADOS	TRASLADOS GENERADOS AL MES DE JUNIO	38,462.67	38,462.67
02446	06/06/2019	TRASLADOS	TRASLADOS GENERADOS AL MES DE JUNIO	40,909.64	40,909.64
02447	06/06/2019	TRASLADOS	TRASLADOS GENERADOS AL MES DE JUNIO	1,932.30	1,932.30
02448	06/06/2019	TRASLADOS	TRASLADOS GENERADOS AL MES DE JUNIO	1,342.50	1,342.50
02695	06/06/2019	TRASLADOS	TRASLADOS GENERADOS AL MES DE JUNIO	665.00	665.00
02490	06/06/2019	TRASLADOS	TRASLADOS GENERADOS AL MES DE JUNIO	28.34	28.34
02491	06/06/2019	TRASLADOS	TRASLADOS GENERADOS AL MES DE JUNIO	2,401.25	2,401.25

Presidencia Municipal de San Pedro
Relación de Adecuaciones
del 01 - Enero - 2019 al 31 - Diciembre - 2019

No. OFICIO	FECHA	TIPO ADECUACIÓN	OBSERVACIONES	ORIGEN	DESTINO
02492	06/06/2019	TRASLADOS	TRASLADOS GENERADOS AL MES DE JUNIO	173.32	173.32
02493	06/06/2019	TRASLADOS	TRASLADOS GENERADOS AL MES DE JUNIO	551.64	551.64
02696	06/06/2019	TRASLADOS	TRASLADOS GENERADOS AL MES DE JUNIO	4,750.75	4,750.75
02697	06/06/2019	TRASLADOS	TRASLADOS GENERADOS AL MES DE JUNIO	1,847.12	1,847.12
02698	06/06/2019	TRASLADOS	TRASLADOS GENERADOS AL MES DE JUNIO	4,048.35	4,048.35
02699	06/06/2019	TRASLADOS	TRASLADOS GENERADOS AL MES DE JUNIO	9,243.90	9,243.90
02494	06/06/2019	TRASLADOS	TRASLADOS GENERADOS AL MES DE JUNIO	1,256.25	1,256.25
02495	06/06/2019	TRASLADOS	TRASLADOS GENERADOS AL MES DE JUNIO	1,170.35	1,170.35
02496	06/06/2019	TRASLADOS	TRASLADOS GENERADOS AL MES DE JUNIO	11,146.76	11,146.76
02497	06/06/2019	TRASLADOS	TRASLADOS GENERADOS AL MES DE JUNIO	1,662.50	1,662.50
02700	06/06/2019	TRASLADOS	TRASLADOS GENERADOS AL MES DE JUNIO	10,028.08	10,028.08
02701	06/06/2019	TRASLADOS	TRASLADOS GENERADOS AL MES DE JUNIO	1,662.50	1,662.50
02702	06/06/2019	TRASLADOS	TRASLADOS GENERADOS AL MES DE JUNIO	3,115.71	3,115.71
02703	06/06/2019	TRASLADOS	TRASLADOS GENERADOS AL MES DE JUNIO	47.15	47.15
02704	06/06/2019	TRASLADOS	TRASLADOS GENERADOS AL MES DE JUNIO	5,455.88	5,455.88
02705	06/06/2019	TRASLADOS	TRASLADOS GENERADOS AL MES DE JUNIO	1,497.50	1,497.50
02706	06/06/2019	TRASLADOS	TRASLADOS GENERADOS AL MES DE JUNIO	62,362.46	62,362.46
02707	06/06/2019	TRASLADOS	TRASLADOS GENERADOS AL MES DE JUNIO	103.92	103.92
02498	06/06/2019	TRASLADOS	TRASLADOS GENERADOS AL MES DE JUNIO	24,510.79	24,510.79
02499	06/06/2019	TRASLADOS	TRASLADOS GENERADOS AL MES DE JUNIO	668.79	668.79
02500	06/06/2019	TRASLADOS	TRASLADOS GENERADOS AL MES DE JUNIO	887.50	887.50
02501	06/06/2019	TRASLADOS	TRASLADOS GENERADOS AL MES DE JUNIO	480.40	480.40
02502	06/06/2019	TRASLADOS	TRASLADOS GENERADOS AL MES DE JUNIO	912.90	912.90
02503	06/06/2019	TRASLADOS	TRASLADOS GENERADOS AL MES DE JUNIO	667.10	667.10
02504	06/06/2019	TRASLADOS	TRASLADOS GENERADOS AL MES DE JUNIO	946.40	946.40
02505	06/06/2019	TRASLADOS	TRASLADOS GENERADOS AL MES DE JUNIO	1,172.90	1,172.90
02708	06/06/2019	TRASLADOS	TRASLADOS GENERADOS AL MES DE JUNIO	711.65	711.65
02709	06/06/2019	TRASLADOS	TRASLADOS GENERADOS AL MES DE JUNIO	199.96	199.96
02710	06/06/2019	TRASLADOS	TRASLADOS GENERADOS AL MES DE JUNIO	2,231.65	2,231.65

Presidencia Municipal de San Pedro

Relación de Adecuaciones

del 01 - Enero - 2019 al 31 - Diciembre - 2019

No. OFICIO	FECHA	TIPO ADECUACIÓN	OBSERVACIONES	ORIGEN	DESTINO
02555	06/06/2019	TRASLADOS	TRASLADOS GENERADOS AL MES DE JUNIO	35.99	35.99
02554	06/06/2019	TRASLADOS	TRASLADOS GENERADOS AL MES DE JUNIO	591.25	591.25
02555	06/06/2019	TRASLADOS	TRASLADOS GENERADOS AL MES DE JUNIO	482.25	482.25
02556	06/06/2019	TRASLADOS	TRASLADOS GENERADOS AL MES DE JUNIO	880.67	880.67
02557	06/06/2019	TRASLADOS	TRASLADOS GENERADOS AL MES DE JUNIO	221.65	221.65
02756	06/06/2019	TRASLADOS	TRASLADOS GENERADOS AL MES DE JUNIO	33,818.71	33,818.71
02757	06/06/2019	TRASLADOS	TRASLADOS GENERADOS AL MES DE JUNIO	53.50	53.50
02758	06/06/2019	TRASLADOS	TRASLADOS GENERADOS AL MES DE JUNIO	100.00	100.00
02759	06/06/2019	TRASLADOS	TRASLADOS GENERADOS AL MES DE JUNIO	200.00	200.00
02558	06/06/2019	TRASLADOS	TRASLADOS GENERADOS AL MES DE JUNIO	76,498.75	76,498.75
02559	06/06/2019	TRASLADOS	TRASLADOS GENERADOS AL MES DE JUNIO	95.00	95.00
02560	06/06/2019	TRASLADOS	TRASLADOS GENERADOS AL MES DE JUNIO	373.48	373.48
02561	06/06/2019	TRASLADOS	TRASLADOS GENERADOS AL MES DE JUNIO	1,477.90	1,477.90
02760	06/06/2019	TRASLADOS	TRASLADOS GENERADOS AL MES DE JUNIO	4,200.00	4,200.00
02761	06/06/2019	TRASLADOS	TRASLADOS GENERADOS AL MES DE JUNIO	109.60	109.60
02762	06/06/2019	TRASLADOS	TRASLADOS GENERADOS AL MES DE JUNIO	233,147.18	233,147.18
02763	06/06/2019	TRASLADOS	TRASLADOS GENERADOS AL MES DE JUNIO	109,524.46	109,524.46
02562	06/06/2019	TRASLADOS	TRASLADOS GENERADOS AL MES DE JUNIO	361,037.50	361,037.50
02563	06/06/2019	TRASLADOS	TRASLADOS GENERADOS AL MES DE JUNIO	1,285.40	1,285.40
02564	06/06/2019	TRASLADOS	TRASLADOS GENERADOS AL MES DE JUNIO	2,239.15	2,239.15
02565	06/06/2019	TRASLADOS	TRASLADOS GENERADOS AL MES DE JUNIO	2,230.85	2,230.85
02764	06/06/2019	TRASLADOS	TRASLADOS GENERADOS AL MES DE JUNIO	2.47	2.47
02765	06/06/2019	TRASLADOS	TRASLADOS GENERADOS AL MES DE JUNIO	72.30	72.30
02766	06/06/2019	TRASLADOS	TRASLADOS GENERADOS AL MES DE JUNIO	62.00	62.00
02767	06/06/2019	TRASLADOS	TRASLADOS GENERADOS AL MES DE JUNIO	225.12	225.12
02566	06/06/2019	TRASLADOS	TRASLADOS GENERADOS AL MES DE JUNIO	2,749.05	2,749.05
02567	06/06/2019	TRASLADOS	TRASLADOS GENERADOS AL MES DE JUNIO	1,616.25	1,616.25
02568	06/06/2019	TRASLADOS	TRASLADOS GENERADOS AL MES DE JUNIO	9,969.51	9,969.51
02569	06/06/2019	TRASLADOS	TRASLADOS GENERADOS AL MES DE JUNIO	1,181.67	1,181.67

Presidencia Municipal de San Pedro

Relación de Adecuaciones

del 01 - Enero - 2019 al 31 - Diciembre - 2019

No. OFICIO	FECHA	TIPO ADECUACIÓN	OBSERVACIONES	ORIGEN	DESTINO
02861	06/08/2019	POR TESORERIA	COMBUSTIBLE DEL 11 DE JUNIO AL 08 DE JULIO DE 2019	415,057.00	415,057.00
02862	06/08/2019	POR TESORERIA	COMBUSTIBLE DEL AYTO. DEL 02 AL 08 DE JULIO DE 2019	0.00	9,245.63
00161	21/03/2019	POR TESORERIA	COMPRA DE TERRENO DONDE SE PERFORARA NUEVO POZO DE AGUA INCLUIDO EN EL PROGRAMA "VAMOS A MICHAS SAN PEDRO"	0.00	450,000.00
01637	06/04/2019	TRASLADOS	TRASLADOS GENERADOS AL MES DE ABRIL	6,584.34	6,584.34
01499	06/04/2019	TRASLADOS	TRASLADOS GENERADOS AL MES DE ABRIL	2,840.25	2,840.25
01500	06/04/2019	TRASLADOS	TRASLADOS GENERADOS AL MES DE ABRIL	1,745.78	1,745.78
01501	06/04/2019	TRASLADOS	TRASLADOS GENERADOS AL MES DE ABRIL	69,441.00	69,441.00
01502	06/04/2019	TRASLADOS	TRASLADOS GENERADOS AL MES DE ABRIL	30.51	30.51
01373	06/04/2019	TRASLADOS	TRASLADOS GENERADOS AL MES DE ABRIL	12,092.01	12,092.01
01374	06/04/2019	TRASLADOS	TRASLADOS GENERADOS AL MES DE ABRIL	6,082.42	6,082.42
01375	06/04/2019	TRASLADOS	TRASLADOS GENERADOS AL MES DE ABRIL	54,946.79	54,946.79
01376	06/04/2019	TRASLADOS	TRASLADOS GENERADOS AL MES DE ABRIL	387.51	387.51
01503	06/04/2019	TRASLADOS	TRASLADOS GENERADOS AL MES DE ABRIL	6,868.91	6,868.91
01504	06/04/2019	TRASLADOS	TRASLADOS GENERADOS AL MES DE ABRIL	16,335.51	16,335.51
01505	06/04/2019	TRASLADOS	TRASLADOS GENERADOS AL MES DE ABRIL	603.24	603.24
01506	06/04/2019	TRASLADOS	TRASLADOS GENERADOS AL MES DE ABRIL	3,837.74	3,837.74
01638	06/04/2019	TRASLADOS	TRASLADOS GENERADOS AL MES DE ABRIL	1,073.01	1,073.01
01639	06/04/2019	TRASLADOS	TRASLADOS GENERADOS AL MES DE ABRIL	641.76	641.76
01640	06/04/2019	TRASLADOS	TRASLADOS GENERADOS AL MES DE ABRIL	189.00	189.00
01641	06/04/2019	TRASLADOS	TRASLADOS GENERADOS AL MES DE ABRIL	0.99	0.99
01377	06/04/2019	TRASLADOS	TRASLADOS GENERADOS AL MES DE ABRIL	332.49	332.49
01378	06/04/2019	TRASLADOS	TRASLADOS GENERADOS AL MES DE ABRIL	1,285.74	1,285.74
01379	06/04/2019	TRASLADOS	TRASLADOS GENERADOS AL MES DE ABRIL	502.61	502.61
01380	06/04/2019	TRASLADOS	TRASLADOS GENERADOS AL MES DE ABRIL	149.49	149.49
01507	06/04/2019	TRASLADOS	TRASLADOS GENERADOS AL MES DE ABRIL	5,361.75	5,361.75
01508	06/04/2019	TRASLADOS	TRASLADOS GENERADOS AL MES DE ABRIL	15,909.56	15,909.56
01509	06/04/2019	TRASLADOS	TRASLADOS GENERADOS AL MES DE ABRIL	667.26	667.26
01510	06/04/2019	TRASLADOS	TRASLADOS GENERADOS AL MES DE ABRIL	49.26	49.26

ppp_adpptalFlujoSinDet.rpt

Presidencia Municipal de San Pedro
Relación de Adecuaciones
del 01 - Enero - 2019 al 31 - Diciembre - 2019

No. OFICIO	FECHA	TIPO ADECUACIÓN	OBSERVACIONES	ORIGEN	DESTINO
01642	06/04/2019	TRASLADOS	TRASLADOS GENERADOS AL MES DE ABRIL	94,680.24	94,680.24
01643	06/04/2019	TRASLADOS	TRASLADOS GENERADOS AL MES DE ABRIL	1,144.75	1,144.75
01644	06/04/2019	TRASLADOS	TRASLADOS GENERADOS AL MES DE ABRIL	137.25	137.25
01645	06/04/2019	TRASLADOS	TRASLADOS GENERADOS AL MES DE ABRIL	934.26	934.26
01381	06/04/2019	TRASLADOS	TRASLADOS GENERADOS AL MES DE ABRIL	0.20	0.20
01382	06/04/2019	TRASLADOS	TRASLADOS GENERADOS AL MES DE ABRIL	126.18	126.18
01383	06/04/2019	TRASLADOS	TRASLADOS GENERADOS AL MES DE ABRIL	84.51	84.51
01885	06/04/2019	TRASLADOS	TRASLADOS GENERADOS AL MES DE ABRIL	25,823.51	25,823.51
01409	06/04/2019	TRASLADOS	TRASLADOS GENERADOS AL MES DE ABRIL	732,492.99	732,492.99
01410	06/04/2019	TRASLADOS	TRASLADOS GENERADOS AL MES DE ABRIL	1,250,000.01	1,250,000.01
01411	06/04/2019	TRASLADOS	TRASLADOS GENERADOS AL MES DE ABRIL	130.50	130.50
01412	06/04/2019	TRASLADOS	TRASLADOS GENERADOS AL MES DE ABRIL	1,969.26	1,969.26
01543	06/04/2019	TRASLADOS	TRASLADOS GENERADOS AL MES DE ABRIL	975.24	975.24
01544	06/04/2019	TRASLADOS	TRASLADOS GENERADOS AL MES DE ABRIL	366.54	366.54
01545	06/04/2019	TRASLADOS	TRASLADOS GENERADOS AL MES DE ABRIL	1,785.75	1,785.75
01546	06/04/2019	TRASLADOS	TRASLADOS GENERADOS AL MES DE ABRIL	2,578.47	2,578.47
01686	06/04/2019	TRASLADOS	TRASLADOS GENERADOS AL MES DE ABRIL	45.65	45.65
01687	06/04/2019	TRASLADOS	TRASLADOS GENERADOS AL MES DE ABRIL	192,327.49	192,327.49
01688	06/04/2019	TRASLADOS	TRASLADOS GENERADOS AL MES DE ABRIL	480.51	480.51
01683	06/04/2019	TRASLADOS	TRASLADOS GENERADOS AL MES DE ABRIL	3,216.99	3,216.99
01413	06/04/2019	TRASLADOS	TRASLADOS GENERADOS AL MES DE ABRIL	36.24	36.24
01414	06/04/2019	TRASLADOS	TRASLADOS GENERADOS AL MES DE ABRIL	986.76	986.76
01415	06/04/2019	TRASLADOS	TRASLADOS GENERADOS AL MES DE ABRIL	6,786.80	6,786.80
01416	06/04/2019	TRASLADOS	TRASLADOS GENERADOS AL MES DE ABRIL	650,064.63	650,064.63
01547	06/04/2019	TRASLADOS	TRASLADOS GENERADOS AL MES DE ABRIL	450.99	450.99
01548	06/04/2019	TRASLADOS	TRASLADOS GENERADOS AL MES DE ABRIL	3,327.51	3,327.51
01549	06/04/2019	TRASLADOS	TRASLADOS GENERADOS AL MES DE ABRIL	79.26	79.26
01550	06/04/2019	TRASLADOS	TRASLADOS GENERADOS AL MES DE ABRIL	7,586.49	7,586.49
01417	06/04/2019	TRASLADOS	TRASLADOS GENERADOS AL MES DE ABRIL	6,624.99	6,624.99

Presidencia Municipal de San Pedro

Relación de Adecuaciones

del 01 - Enero - 2019 al 31 - Diciembre - 2019

No. OFICIO	FECHA	TIPO ADECUACIÓN	OBSERVACIONES	ORIGEN	DESTINO
01418	06/04/2019	TRASLADOS	TRASLADOS GENERADOS AL MES DE ABRIL	2,499,999.99	2,499,999.99
01419	06/04/2019	TRASLADOS	TRASLADOS GENERADOS AL MES DE ABRIL	3,520.50	3,520.50
01420	06/04/2019	TRASLADOS	TRASLADOS GENERADOS AL MES DE ABRIL	22,455.51	22,455.51
01551	06/04/2019	TRASLADOS	TRASLADOS GENERADOS AL MES DE ABRIL	5,836.74	5,836.74
01552	06/04/2019	TRASLADOS	TRASLADOS GENERADOS AL MES DE ABRIL	454.74	454.74
01553	06/04/2019	TRASLADOS	TRASLADOS GENERADOS AL MES DE ABRIL	2,513.49	2,513.49
01554	06/04/2019	TRASLADOS	TRASLADOS GENERADOS AL MES DE ABRIL	775.74	775.74
01421	06/04/2019	TRASLADOS	TRASLADOS GENERADOS AL MES DE ABRIL	19,203.75	19,203.75
01422	06/04/2019	TRASLADOS	TRASLADOS GENERADOS AL MES DE ABRIL	1,693.14	1,693.14
01423	06/04/2019	TRASLADOS	TRASLADOS GENERADOS AL MES DE ABRIL	665.01	665.01
01725	06/04/2019	TRASLADOS	TRASLADOS GENERADOS AL MES DE ABRIL	5,985.00	5,985.00
01726	06/04/2019	TRASLADOS	TRASLADOS GENERADOS AL MES DE ABRIL	2,013.24	2,013.24
01727	06/04/2019	TRASLADOS	TRASLADOS GENERADOS AL MES DE ABRIL	0.12	0.12
01728	06/04/2019	TRASLADOS	TRASLADOS GENERADOS AL MES DE ABRIL	2,415.99	2,415.99
01729	06/04/2019	TRASLADOS	TRASLADOS GENERADOS AL MES DE ABRIL	151,863.99	151,863.99
01730	06/04/2019	TRASLADOS	TRASLADOS GENERADOS AL MES DE ABRIL	313,523.63	313,523.63
01731	06/04/2019	TRASLADOS	TRASLADOS GENERADOS AL MES DE ABRIL	1,935.24	1,935.24
01732	06/04/2019	TRASLADOS	TRASLADOS GENERADOS AL MES DE ABRIL	20,717.01	20,717.01
01733	06/04/2019	TRASLADOS	TRASLADOS GENERADOS AL MES DE ABRIL	1,732.26	1,732.26
01595	06/04/2019	TRASLADOS	TRASLADOS GENERADOS AL MES DE ABRIL	1,380.51	1,380.51
01596	06/04/2019	TRASLADOS	TRASLADOS GENERADOS AL MES DE ABRIL	1,108.26	1,108.26
01597	06/04/2019	TRASLADOS	TRASLADOS GENERADOS AL MES DE ABRIL	308,154.51	308,154.51
01598	06/04/2019	TRASLADOS	TRASLADOS GENERADOS AL MES DE ABRIL	77.76	77.76
01734	06/04/2019	TRASLADOS	TRASLADOS GENERADOS AL MES DE ABRIL	4,112.76	4,112.76
01735	06/04/2019	TRASLADOS	TRASLADOS GENERADOS AL MES DE ABRIL	8,121.00	8,121.00
01736	06/04/2019	TRASLADOS	TRASLADOS GENERADOS AL MES DE ABRIL	95.49	95.49
01737	06/04/2019	TRASLADOS	TRASLADOS GENERADOS AL MES DE ABRIL	70.50	70.50
01599	06/04/2019	TRASLADOS	TRASLADOS GENERADOS AL MES DE ABRIL	3,293.01	3,293.01
01600	06/04/2019	TRASLADOS	TRASLADOS GENERADOS AL MES DE ABRIL	216.99	216.99

Presidencia Municipal de San Pedro
Relación de Adecuaciones
del 01 - Enero - 2019 al 31 - Diciembre - 2019

No. OFICIO	FECHA	TIPO ADECUACIÓN	OBSERVACIONES	ORIGEN	DESTINO
01601	06/04/2019	TRASLADOS	TRASLADOS GENERADOS AL MES DE ABRIL	4,640.76	4,640.76
01602	06/04/2019	TRASLADOS	TRASLADOS GENERADOS AL MES DE ABRIL	871.50	871.50
01738	06/04/2019	TRASLADOS	TRASLADOS GENERADOS AL MES DE ABRIL	36,127.50	36,127.50
01739	06/04/2019	TRASLADOS	TRASLADOS GENERADOS AL MES DE ABRIL	44.25	44.25
01740	06/04/2019	TRASLADOS	TRASLADOS GENERADOS AL MES DE ABRIL	18,150.00	18,150.00
01741	06/04/2019	TRASLADOS	TRASLADOS GENERADOS AL MES DE ABRIL	137.25	137.25
01603	06/04/2019	TRASLADOS	TRASLADOS GENERADOS AL MES DE ABRIL	2,134.26	2,134.26
01604	06/04/2019	TRASLADOS	TRASLADOS GENERADOS AL MES DE ABRIL	6,170.01	6,170.01
01605	06/04/2019	TRASLADOS	TRASLADOS GENERADOS AL MES DE ABRIL	41,141.76	41,141.76
01606	06/04/2019	TRASLADOS	TRASLADOS GENERADOS AL MES DE ABRIL	800.76	800.76
01742	06/04/2019	TRASLADOS	TRASLADOS GENERADOS AL MES DE ABRIL	0.29	0.29
01743	06/04/2019	TRASLADOS	TRASLADOS GENERADOS AL MES DE ABRIL	1,077.75	1,077.75
01744	06/04/2019	TRASLADOS	TRASLADOS GENERADOS AL MES DE ABRIL	155.25	155.25
02022	06/05/2019	TRASLADOS	TRASLADOS GENERADOS AL MES DE MAYO	1,144.68	1,144.68
01786	06/04/2019	TRASLADOS	TRASLADOS GENERADOS AL MES DE ABRIL	6,293.02	6,293.02
01787	06/04/2019	TRASLADOS	TRASLADOS GENERADOS AL MES DE ABRIL	1,182.75	1,182.75
01788	06/04/2019	TRASLADOS	TRASLADOS GENERADOS AL MES DE ABRIL	647.94	647.94
01789	06/04/2019	TRASLADOS	TRASLADOS GENERADOS AL MES DE ABRIL	17,375.26	17,375.26
01850	06/05/2019	TRASLADOS	TRASLADOS GENERADOS AL MES DE MAYO	16,983.00	16,983.00
01851	06/05/2019	TRASLADOS	TRASLADOS GENERADOS AL MES DE MAYO	975.32	975.32
01852	06/05/2019	TRASLADOS	TRASLADOS GENERADOS AL MES DE MAYO	295.68	295.68
01853	06/05/2019	TRASLADOS	TRASLADOS GENERADOS AL MES DE MAYO	201.32	201.32
01790	06/04/2019	TRASLADOS	TRASLADOS GENERADOS AL MES DE ABRIL	2,853.75	2,853.75
01791	06/04/2019	TRASLADOS	TRASLADOS GENERADOS AL MES DE ABRIL	422.80	422.80
01792	06/04/2019	TRASLADOS	TRASLADOS GENERADOS AL MES DE ABRIL	28,636.00	28,636.00
01793	06/04/2019	TRASLADOS	TRASLADOS GENERADOS AL MES DE ABRIL	240.00	240.00
01794	06/04/2019	TRASLADOS	TRASLADOS GENERADOS AL MES DE ABRIL	781.32	781.32
01795	06/04/2019	TRASLADOS	TRASLADOS GENERADOS AL MES DE ABRIL	623.00	623.00
01796	06/04/2019	TRASLADOS	TRASLADOS GENERADOS AL MES DE ABRIL	430.50	430.50

Presidencia Municipal de San Pedro
Relación de Adecuaciones
del 01 - Enero - 2019 al 31 - Diciembre - 2019

No. OFICIO	FECHA	TIPO ADECUACIÓN	OBSERVACIONES	ORIGEN	DESTINO
01797	06/04/2019	TRASLADOS	TRASLADOS GENERADOS AL MES DE ABRIL	2,488.80	2,488.80
01854	06/05/2019	TRASLADOS	TRASLADOS GENERADOS AL MES DE MAYO	177.32	177.32
01855	06/05/2019	TRASLADOS	TRASLADOS GENERADOS AL MES DE MAYO	1,344.32	1,344.32
01856	06/05/2019	TRASLADOS	TRASLADOS GENERADOS AL MES DE MAYO	4,565.68	4,565.68
01857	06/05/2019	TRASLADOS	TRASLADOS GENERADOS AL MES DE MAYO	1,389.00	1,389.00
01798	06/04/2019	TRASLADOS	TRASLADOS GENERADOS AL MES DE ABRIL	9,041.20	9,041.20
01799	06/04/2019	TRASLADOS	TRASLADOS GENERADOS AL MES DE ABRIL	448.36	448.36
01800	06/04/2019	TRASLADOS	TRASLADOS GENERADOS AL MES DE ABRIL	400.00	400.00
01801	06/04/2019	TRASLADOS	TRASLADOS GENERADOS AL MES DE ABRIL	900.00	900.00
01858	06/05/2019	TRASLADOS	TRASLADOS GENERADOS AL MES DE MAYO	1,403.76	1,403.76
01859	06/05/2019	TRASLADOS	TRASLADOS GENERADOS AL MES DE MAYO	125.00	125.00
01860	06/05/2019	TRASLADOS	TRASLADOS GENERADOS AL MES DE MAYO	711.32	711.32
01861	06/05/2019	TRASLADOS	TRASLADOS GENERADOS AL MES DE MAYO	1,064.00	1,064.00
02023	06/05/2019	TRASLADOS	TRASLADOS GENERADOS AL MES DE MAYO	10,979.51	10,979.51
02024	06/05/2019	TRASLADOS	TRASLADOS GENERADOS AL MES DE MAYO	1,330.00	1,330.00
02025	06/05/2019	TRASLADOS	TRASLADOS GENERADOS AL MES DE MAYO	38,865.37	38,865.37
01905	06/05/2019	TRASLADOS	TRASLADOS GENERADOS AL MES DE MAYO	842.00	842.00
01822	06/04/2019	TRASLADOS	TRASLADOS GENERADOS AL MES DE ABRIL	100.00	100.00
01823	06/05/2019	TRASLADOS	TRASLADOS GENERADOS AL MES DE MAYO	233.68	233.68
02208	06/05/2019	TRASLADOS	TRASLADOS GENERADOS AL MES DE MAYO	1,995.98	1,995.98
02209	06/05/2019	TRASLADOS	TRASLADOS GENERADOS AL MES DE MAYO	747.32	747.32
01906	06/05/2019	TRASLADOS	TRASLADOS GENERADOS AL MES DE MAYO	1,314.68	1,314.68
01907	06/05/2019	TRASLADOS	TRASLADOS GENERADOS AL MES DE MAYO	5,439.32	5,439.32
01908	06/05/2019	TRASLADOS	TRASLADOS GENERADOS AL MES DE MAYO	1,022.68	1,022.68
01909	06/05/2019	TRASLADOS	TRASLADOS GENERADOS AL MES DE MAYO	2,498.68	2,498.68
02059	06/05/2019	TRASLADOS	TRASLADOS GENERADOS AL MES DE MAYO	289.32	289.32
02060	06/05/2019	TRASLADOS	TRASLADOS GENERADOS AL MES DE MAYO	6,187.68	6,187.68
02061	06/05/2019	TRASLADOS	TRASLADOS GENERADOS AL MES DE MAYO	1,162.00	1,162.00
02062	06/05/2019	TRASLADOS	TRASLADOS GENERADOS AL MES DE MAYO	2,845.68	2,845.68

Presidencia Municipal de San Pedro
Relación de Adecuaciones
del 01 - Enero - 2019 al 31 - Diciembre - 2019

No. OFICIO	FECHA	TIPO ADECUACIÓN	OBSERVACIONES	ORIGEN	DESTINO
02210	06/05/2019	TRASLADOS	TRASLADOS GENERADOS AL MES DE MAYO	1,445.99	1,445.99
02211	06/05/2019	TRASLADOS	TRASLADOS GENERADOS AL MES DE MAYO	268.68	268.68
02212	06/05/2019	TRASLADOS	TRASLADOS GENERADOS AL MES DE MAYO	717.81	717.81
02213	06/05/2019	TRASLADOS	TRASLADOS GENERADOS AL MES DE MAYO	15,696.00	15,696.00
01910	06/05/2019	TRASLADOS	TRASLADOS GENERADOS AL MES DE MAYO	33,455.40	33,455.40
01911	06/05/2019	TRASLADOS	TRASLADOS GENERADOS AL MES DE MAYO	3,428.32	3,428.32
01912	06/05/2019	TRASLADOS	TRASLADOS GENERADOS AL MES DE MAYO	3,376.77	3,376.77
01913	06/05/2019	TRASLADOS	TRASLADOS GENERADOS AL MES DE MAYO	3,381.00	3,381.00
02063	06/05/2019	TRASLADOS	TRASLADOS GENERADOS AL MES DE MAYO	8,226.68	8,226.68
02064	06/05/2019	TRASLADOS	TRASLADOS GENERADOS AL MES DE MAYO	54,855.68	54,855.68
02065	06/05/2019	TRASLADOS	TRASLADOS GENERADOS AL MES DE MAYO	1,067.68	1,067.68
02066	06/05/2019	TRASLADOS	TRASLADOS GENERADOS AL MES DE MAYO	2,384.32	2,384.32
02214	06/05/2019	TRASLADOS	TRASLADOS GENERADOS AL MES DE MAYO	305.00	305.00
02215	06/05/2019	TRASLADOS	TRASLADOS GENERADOS AL MES DE MAYO	2,416.72	2,416.72
02216	06/05/2019	TRASLADOS	TRASLADOS GENERADOS AL MES DE MAYO	516.00	516.00
02217	06/05/2019	TRASLADOS	TRASLADOS GENERADOS AL MES DE MAYO	516.00	516.00
01914	06/05/2019	TRASLADOS	TRASLADOS GENERADOS AL MES DE MAYO	3,721.68	3,721.68
01915	06/05/2019	TRASLADOS	TRASLADOS GENERADOS AL MES DE MAYO	4,136.01	4,136.01
01916	06/05/2019	TRASLADOS	TRASLADOS GENERADOS AL MES DE MAYO	63,839.00	63,839.00
02257	06/05/2019	TRASLADOS	TRASLADOS GENERADOS AL MES DE MAYO	2,488.80	2,488.80
02103	06/05/2019	TRASLADOS	TRASLADOS GENERADOS AL MES DE MAYO	183.00	183.00
02104	06/05/2019	TRASLADOS	TRASLADOS GENERADOS AL MES DE MAYO	1,951.68	1,951.68
02105	06/05/2019	TRASLADOS	TRASLADOS GENERADOS AL MES DE MAYO	268.00	268.00
02106	06/05/2019	TRASLADOS	TRASLADOS GENERADOS AL MES DE MAYO	295.68	295.68
02258	06/05/2019	TRASLADOS	TRASLADOS GENERADOS AL MES DE MAYO	9,041.20	9,041.20
02259	06/05/2019	TRASLADOS	TRASLADOS GENERADOS AL MES DE MAYO	448.36	448.36
02260	06/05/2019	TRASLADOS	TRASLADOS GENERADOS AL MES DE MAYO	400.00	400.00
02261	06/05/2019	TRASLADOS	TRASLADOS GENERADOS AL MES DE MAYO	900.00	900.00
02107	06/05/2019	TRASLADOS	TRASLADOS GENERADOS AL MES DE MAYO	325.00	325.00

Presidencia Municipal de San Pedro
Relación de Adecuaciones
del 01 - Enero - 2019 al 31 - Diciembre - 2019

No. OFICIO	FECHA	TIPO ADECUACIÓN	OBSERVACIONES	ORIGEN	DESTINO
02108	06/05/2019	TRASLADOS	TRASLADOS GENERADOS AL MES DE MAYO	16,787.68	16,787.68
02109	06/05/2019	TRASLADOS	TRASLADOS GENERADOS AL MES DE MAYO	408,761.20	408,761.20
02110	06/05/2019	TRASLADOS	TRASLADOS GENERADOS AL MES DE MAYO	132,533.87	132,533.87
02262	06/05/2019	TRASLADOS	TRASLADOS GENERADOS AL MES DE MAYO	253.70	253.70
02263	06/05/2019	TRASLADOS	TRASLADOS GENERADOS AL MES DE MAYO	559.20	559.20
02264	06/05/2019	TRASLADOS	TRASLADOS GENERADOS AL MES DE MAYO	736.00	736.00
02265	06/05/2019	TRASLADOS	TRASLADOS GENERADOS AL MES DE MAYO	1,000.00	1,000.00
02266	06/05/2019	TRASLADOS	TRASLADOS GENERADOS AL MES DE MAYO	1.00	1.00
02267	06/05/2019	TRASLADOS	TRASLADOS GENERADOS AL MES DE MAYO	2,851.00	2,851.00
02268	06/05/2019	TRASLADOS	TRASLADOS GENERADOS AL MES DE MAYO	206.00	206.00
02269	06/05/2019	TRASLADOS	TRASLADOS GENERADOS AL MES DE MAYO	122.00	122.00
01938	06/05/2019	TRASLADOS	TRASLADOS GENERADOS AL MES DE MAYO	45.68	45.68
01939	06/05/2019	TRASLADOS	TRASLADOS GENERADOS AL MES DE MAYO	353.40	353.40
01940	06/05/2019	TRASLADOS	TRASLADOS GENERADOS AL MES DE MAYO	62,246.03	62,246.03
01941	06/05/2019	TRASLADOS	TRASLADOS GENERADOS AL MES DE MAYO	3,701.32	3,701.32
01942	06/05/2019	TRASLADOS	TRASLADOS GENERADOS AL MES DE MAYO	31,927.19	31,927.19
01943	06/05/2019	TRASLADOS	TRASLADOS GENERADOS AL MES DE MAYO	3,345.32	3,345.32
01944	06/05/2019	TRASLADOS	TRASLADOS GENERADOS AL MES DE MAYO	15,793.20	15,793.20
01945	06/05/2019	TRASLADOS	TRASLADOS GENERADOS AL MES DE MAYO	591.00	591.00
02270	06/05/2019	TRASLADOS	TRASLADOS GENERADOS AL MES DE MAYO	0.75	0.75
02271	06/05/2019	TRASLADOS	TRASLADOS GENERADOS AL MES DE MAYO	109.19	109.19
02272	06/05/2019	TRASLADOS	TRASLADOS GENERADOS AL MES DE MAYO	58.38	58.38
02143	06/05/2019	TRASLADOS	TRASLADOS GENERADOS AL MES DE MAYO	644.32	644.32
02144	06/05/2019	TRASLADOS	TRASLADOS GENERADOS AL MES DE MAYO	34,164.68	34,164.68
02145	06/05/2019	TRASLADOS	TRASLADOS GENERADOS AL MES DE MAYO	1,262.00	1,262.00
02146	06/05/2019	TRASLADOS	TRASLADOS GENERADOS AL MES DE MAYO	193,103.32	193,103.32
01982	06/05/2019	TRASLADOS	TRASLADOS GENERADOS AL MES DE MAYO	1,512.00	1,512.00
01983	06/05/2019	TRASLADOS	TRASLADOS GENERADOS AL MES DE MAYO	500.56	500.56
01984	06/05/2019	TRASLADOS	TRASLADOS GENERADOS AL MES DE MAYO	110,940.68	110,940.68

Presidencia Municipal de San Pedro

Relación de Adecuaciones

del 01 - Enero - 2019 al 31 - Diciembre - 2019

No. OFICIO	FECHA	TIPO ADECUACIÓN	OBSERVACIONES	ORIGEN	DESTINO
01985	06/05/2019	TRASLADOS	TRASLADOS GENERADOS AL MES DE MAYO	89,896.72	89,896.72
02302	06/06/2019	TRASLADOS	TRASLADOS GENERADOS AL MES DE JUNIO	17,975.77	17,975.77
02303	06/06/2019	TRASLADOS	TRASLADOS GENERADOS AL MES DE JUNIO	2,614.15	2,614.15
02304	06/06/2019	TRASLADOS	TRASLADOS GENERADOS AL MES DE JUNIO	46,221.20	46,221.20
02305	06/06/2019	TRASLADOS	TRASLADOS GENERADOS AL MES DE JUNIO	1,829.35	1,829.35
02147	06/05/2019	TRASLADOS	TRASLADOS GENERADOS AL MES DE MAYO	640.68	640.68
02148	06/05/2019	TRASLADOS	TRASLADOS GENERADOS AL MES DE MAYO	4,289.32	4,289.32
02149	06/05/2019	TRASLADOS	TRASLADOS GENERADOS AL MES DE MAYO	1,309.18	1,309.18
02150	06/05/2019	TRASLADOS	TRASLADOS GENERADOS AL MES DE MAYO	5,569.32	5,569.32
02306	06/06/2019	TRASLADOS	TRASLADOS GENERADOS AL MES DE JUNIO	20,153.35	20,153.35
02307	06/06/2019	TRASLADOS	TRASLADOS GENERADOS AL MES DE JUNIO	15,415.26	15,415.26
02308	06/06/2019	TRASLADOS	TRASLADOS GENERADOS AL MES DE JUNIO	54,946.79	54,946.79
02309	06/06/2019	TRASLADOS	TRASLADOS GENERADOS AL MES DE JUNIO	645.85	645.85
02151	06/05/2019	TRASLADOS	TRASLADOS GENERADOS AL MES DE MAYO	30,904.06	30,904.06
02152	06/05/2019	TRASLADOS	TRASLADOS GENERADOS AL MES DE MAYO	671.32	671.32
02153	06/05/2019	TRASLADOS	TRASLADOS GENERADOS AL MES DE MAYO	4,897.76	4,897.76
02154	06/05/2019	TRASLADOS	TRASLADOS GENERADOS AL MES DE MAYO	783.00	783.00
02310	06/06/2019	TRASLADOS	TRASLADOS GENERADOS AL MES DE JUNIO	554.15	554.15
02311	06/06/2019	TRASLADOS	TRASLADOS GENERADOS AL MES DE JUNIO	2,142.90	2,142.90
02312	06/06/2019	TRASLADOS	TRASLADOS GENERADOS AL MES DE JUNIO	4,604.36	4,604.36
02313	06/06/2019	TRASLADOS	TRASLADOS GENERADOS AL MES DE JUNIO	249.15	249.15
01986	06/05/2019	TRASLADOS	TRASLADOS GENERADOS AL MES DE MAYO	2,220.08	2,220.08
01987	06/05/2019	TRASLADOS	TRASLADOS GENERADOS AL MES DE MAYO	1,123.00	1,123.00
01988	06/05/2019	TRASLADOS	TRASLADOS GENERADOS AL MES DE MAYO	3,587.32	3,587.32
01989	06/05/2019	TRASLADOS	TRASLADOS GENERADOS AL MES DE MAYO	957.32	957.32
02010	06/05/2019	TRASLADOS	TRASLADOS GENERADOS AL MES DE MAYO	7,782.32	7,782.32
02011	06/05/2019	TRASLADOS	TRASLADOS GENERADOS AL MES DE MAYO	606.32	606.32
02012	06/05/2019	TRASLADOS	TRASLADOS GENERADOS AL MES DE MAYO	3,351.32	3,351.32
02013	06/05/2019	TRASLADOS	TRASLADOS GENERADOS AL MES DE MAYO	1,034.32	1,034.32

Presidencia Municipal de San Pedro
Relación de Adecuaciones
del 01 - Enero - 2019 al 31 - Diciembre - 2019

No. OFICIO	FECHA	TIPO ADECUACIÓN	OBSERVACIONES	ORIGEN	DESTINO
02191	06/05/2019	TRASLADOS	TRASLADOS GENERADOS AL MES DE MAYO	27,622.68	27,622.68
02192	06/05/2019	TRASLADOS	TRASLADOS GENERADOS AL MES DE MAYO	2,471.18	2,471.18
02193	06/05/2019	TRASLADOS	TRASLADOS GENERADOS AL MES DE MAYO	931,637.00	931,637.00
02194	06/05/2019	TRASLADOS	TRASLADOS GENERADOS AL MES DE MAYO	5,483.68	5,483.68
02354	06/06/2019	TRASLADOS	TRASLADOS GENERADOS AL MES DE JUNIO	32,006.25	32,006.25
02355	06/06/2019	TRASLADOS	TRASLADOS GENERADOS AL MES DE JUNIO	814.30	814.30
02356	06/06/2019	TRASLADOS	TRASLADOS GENERADOS AL MES DE JUNIO	1,108.35	1,108.35
02357	06/06/2019	TRASLADOS	TRASLADOS GENERADOS AL MES DE JUNIO	1,622.90	1,622.90
02014	06/05/2019	TRASLADOS	TRASLADOS GENERADOS AL MES DE MAYO	157.00	157.00
02015	06/05/2019	TRASLADOS	TRASLADOS GENERADOS AL MES DE MAYO	118.32	118.32
02400	06/06/2019	TRASLADOS	TRASLADOS GENERADOS AL MES DE JUNIO	498.75	498.75
02401	06/06/2019	TRASLADOS	TRASLADOS GENERADOS AL MES DE JUNIO	20,319.60	20,319.60
02195	06/05/2019	TRASLADOS	TRASLADOS GENERADOS AL MES DE MAYO	10,828.00	10,828.00
02196	06/05/2019	TRASLADOS	TRASLADOS GENERADOS AL MES DE MAYO	127.32	127.32
02197	06/05/2019	TRASLADOS	TRASLADOS GENERADOS AL MES DE MAYO	94.00	94.00
02198	06/05/2019	TRASLADOS	TRASLADOS GENERADOS AL MES DE MAYO	48,170.00	48,170.00
02358	06/06/2019	TRASLADOS	TRASLADOS GENERADOS AL MES DE JUNIO	48,711.75	48,711.75
02359	06/06/2019	TRASLADOS	TRASLADOS GENERADOS AL MES DE JUNIO	3,025.00	3,025.00
02360	06/06/2019	TRASLADOS	TRASLADOS GENERADOS AL MES DE JUNIO	9,205.85	9,205.85
02361	06/06/2019	TRASLADOS	TRASLADOS GENERADOS AL MES DE JUNIO	182,985.29	182,985.29
02199	06/05/2019	TRASLADOS	TRASLADOS GENERADOS AL MES DE MAYO	162.27	162.27
02200	06/05/2019	TRASLADOS	TRASLADOS GENERADOS AL MES DE MAYO	24,200.00	24,200.00
02201	06/05/2019	TRASLADOS	TRASLADOS GENERADOS AL MES DE MAYO	183.00	183.00
02202	06/05/2019	TRASLADOS	TRASLADOS GENERADOS AL MES DE MAYO	0.99	0.99
02402	06/06/2019	TRASLADOS	TRASLADOS GENERADOS AL MES DE JUNIO	1,793.28	1,793.28
02403	06/06/2019	TRASLADOS	TRASLADOS GENERADOS AL MES DE JUNIO	665.00	665.00
02404	06/06/2019	TRASLADOS	TRASLADOS GENERADOS AL MES DE JUNIO	267.10	267.10
02405	06/06/2019	TRASLADOS	TRASLADOS GENERADOS AL MES DE JUNIO	2,115.00	2,115.00
00621	06/02/2019	TRASLADOS	TRASLADOS GENERADOS AL MES DE FEBRERO	10.17	10.17

Presidencia Municipal de San Pedro

Relación de Adecuaciones

del 01 - Enero - 2019 al 31 - Diciembre - 2019

No. OFICIO	FECHA	TIPO ADECUACIÓN	OBSERVACIONES	ORIGEN	DESTINO
00713	06/02/2019	TRASLADOS	TRASLADOS GENERADOS AL MES DE FEBRERO	397.00	397.00
00714	06/02/2019	TRASLADOS	TRASLADOS GENERADOS AL MES DE FEBRERO	460.17	460.17
00715	06/02/2019	TRASLADOS	TRASLADOS GENERADOS AL MES DE FEBRERO	369.42	369.42
00716	06/02/2019	TRASLADOS	TRASLADOS GENERADOS AL MES DE FEBRERO	102,718.17	102,718.17
00717	06/02/2019	TRASLADOS	TRASLADOS GENERADOS AL MES DE FEBRERO	25.92	25.92
00718	06/02/2019	TRASLADOS	TRASLADOS GENERADOS AL MES DE FEBRERO	1,097.67	1,097.67
00719	06/02/2019	TRASLADOS	TRASLADOS GENERADOS AL MES DE FEBRERO	72.33	72.33
00720	06/02/2019	TRASLADOS	TRASLADOS GENERADOS AL MES DE FEBRERO	1,546.92	1,546.92
00721	06/02/2019	TRASLADOS	TRASLADOS GENERADOS AL MES DE FEBRERO	290.50	290.50
00722	06/02/2019	TRASLADOS	TRASLADOS GENERADOS AL MES DE FEBRERO	711.42	711.42
00723	06/02/2019	TRASLADOS	TRASLADOS GENERADOS AL MES DE FEBRERO	2,056.67	2,056.67
00724	06/02/2019	TRASLADOS	TRASLADOS GENERADOS AL MES DE FEBRERO	13,713.92	13,713.92
00678	06/02/2019	TRASLADOS	TRASLADOS GENERADOS AL MES DE FEBRERO	480.25	480.25
00679	06/02/2019	TRASLADOS	TRASLADOS GENERADOS AL MES DE FEBRERO	146.42	146.42
00680	06/02/2019	TRASLADOS	TRASLADOS GENERADOS AL MES DE FEBRERO	78.33	78.33
00558	06/02/2019	TRASLADOS	TRASLADOS GENERADOS AL MES DE FEBRERO	3,122.42	3,122.42
00559	06/02/2019	TRASLADOS	TRASLADOS GENERADOS AL MES DE FEBRERO	27,245.25	27,245.25
00560	06/02/2019	TRASLADOS	TRASLADOS GENERADOS AL MES DE FEBRERO	302.50	302.50
00561	06/02/2019	TRASLADOS	TRASLADOS GENERADOS AL MES DE FEBRERO	499.33	499.33
00681	06/02/2019	TRASLADOS	TRASLADOS GENERADOS AL MES DE FEBRERO	251.25	251.25
00682	06/02/2019	TRASLADOS	TRASLADOS GENERADOS AL MES DE FEBRERO	25.67	25.67
00683	06/02/2019	TRASLADOS	TRASLADOS GENERADOS AL MES DE FEBRERO	209.25	209.25
00684	06/02/2019	TRASLADOS	TRASLADOS GENERADOS AL MES DE FEBRERO	332.50	332.50
00562	06/02/2019	TRASLADOS	TRASLADOS GENERADOS AL MES DE FEBRERO	142.42	142.42
00563	06/02/2019	TRASLADOS	TRASLADOS GENERADOS AL MES DE FEBRERO	1,557.00	1,557.00
00564	06/02/2019	TRASLADOS	TRASLADOS GENERADOS AL MES DE FEBRERO	210.50	210.50
00565	06/02/2019	TRASLADOS	TRASLADOS GENERADOS AL MES DE FEBRERO	328.67	328.67
00685	06/02/2019	TRASLADOS	TRASLADOS GENERADOS AL MES DE FEBRERO	35,410.92	35,410.92
00686	06/02/2019	TRASLADOS	TRASLADOS GENERADOS AL MES DE FEBRERO	338.33	338.33

Presidencia Municipal de San Pedro

Relación de Adecuaciones

del 01 - Enero - 2019 al 31 - Diciembre - 2019

No. OFICIO	FECHA	TIPO ADECUACIÓN	OBSERVACIONES	ORIGEN	DESTINO
00687	05/02/2019	TRASLADOS	TRASLADOS GENERADOS AL MES DE FEBRERO	177.50	177.50
00688	06/02/2019	TRASLADOS	TRASLADOS GENERADOS AL MES DE FEBRERO	96.08	96.08
00644	06/02/2019	TRASLADOS	TRASLADOS GENERADOS AL MES DE FEBRERO	27,011.38	27,011.38
00645	06/02/2019	TRASLADOS	TRASLADOS GENERADOS AL MES DE FEBRERO	4,262.25	4,262.25
00741	06/02/2019	TRASLADOS	TRASLADOS GENERADOS AL MES DE FEBRERO	687.17	687.17
00742	06/02/2019	TRASLADOS	TRASLADOS GENERADOS AL MES DE FEBRERO	118.25	118.25
00743	06/02/2019	TRASLADOS	TRASLADOS GENERADOS AL MES DE FEBRERO	176.25	176.25
00744	06/02/2019	TRASLADOS	TRASLADOS GENERADOS AL MES DE FEBRERO	173.36	173.36
00646	06/02/2019	TRASLADOS	TRASLADOS GENERADOS AL MES DE FEBRERO	280.75	280.75
00647	06/02/2019	TRASLADOS	TRASLADOS GENERADOS AL MES DE FEBRERO	896.83	896.83
00648	06/02/2019	TRASLADOS	TRASLADOS GENERADOS AL MES DE FEBRERO	239.33	239.33
00649	06/02/2019	TRASLADOS	TRASLADOS GENERADOS AL MES DE FEBRERO	37.33	37.33
00745	06/02/2019	TRASLADOS	TRASLADOS GENERADOS AL MES DE FEBRERO	44.33	44.33
00746	06/02/2019	TRASLADOS	TRASLADOS GENERADOS AL MES DE FEBRERO	15,299.75	15,299.75
00747	06/02/2019	TRASLADOS	TRASLADOS GENERADOS AL MES DE FEBRERO	19.00	19.00
00748	06/02/2019	TRASLADOS	TRASLADOS GENERADOS AL MES DE FEBRERO	51.50	51.50
00650	06/02/2019	TRASLADOS	TRASLADOS GENERADOS AL MES DE FEBRERO	128.83	128.83
00651	06/02/2019	TRASLADOS	TRASLADOS GENERADOS AL MES DE FEBRERO	125.75	125.75
00652	06/02/2019	TRASLADOS	TRASLADOS GENERADOS AL MES DE FEBRERO	29.00	29.00
00653	06/02/2019	TRASLADOS	TRASLADOS GENERADOS AL MES DE FEBRERO	169.17	169.17
00749	06/02/2019	TRASLADOS	TRASLADOS GENERADOS AL MES DE FEBRERO	295.58	295.58
00750	06/02/2019	TRASLADOS	TRASLADOS GENERADOS AL MES DE FEBRERO	89,351.50	89,351.50
00751	06/02/2019	TRASLADOS	TRASLADOS GENERADOS AL MES DE FEBRERO	257.08	257.08
00752	06/02/2019	TRASLADOS	TRASLADOS GENERADOS AL MES DE FEBRERO	447.83	447.83
00753	06/02/2019	TRASLADOS	TRASLADOS GENERADOS AL MES DE FEBRERO	446.17	446.17
00754	06/02/2019	TRASLADOS	TRASLADOS GENERADOS AL MES DE FEBRERO	687.17	687.17
00755	06/02/2019	TRASLADOS	TRASLADOS GENERADOS AL MES DE FEBRERO	23.25	23.25
00756	06/02/2019	TRASLADOS	TRASLADOS GENERADOS AL MES DE FEBRERO	3,750.31	3,750.31
00757	06/02/2019	TRASLADOS	TRASLADOS GENERADOS AL MES DE FEBRERO	357.67	357.67

ppp_adpptalFlujoSinDet.rpt

Presidencia Municipal de San Pedro

Relación de Adecuaciones

del 01 - Enero - 2019 al 31 - Diciembre - 2019

No. OFICIO	FECHA	TIPO ADECUACIÓN	OBSERVACIONES	ORIGEN	DESTINO
00758	06/02/2019	TRASLADOS	TRASLADOS GENERADOS AL MES DE FEBRERO	213.92	213.92
00759	06/02/2019	TRASLADOS	TRASLADOS GENERADOS AL MES DE FEBRERO	63.00	63.00
00760	06/02/2019	TRASLADOS	TRASLADOS GENERADOS AL MES DE FEBRERO	22,514.33	22,514.33
00670	06/02/2019	TRASLADOS	TRASLADOS GENERADOS AL MES DE FEBRERO	1,945.58	1,945.58
00671	06/02/2019	TRASLADOS	TRASLADOS GENERADOS AL MES DE FEBRERO	151.58	151.58
00823	06/02/2019	TRASLADOS	TRASLADOS GENERADOS AL MES DE FEBRERO	6,752.25	6,752.25
00824	06/02/2019	TRASLADOS	TRASLADOS GENERADOS AL MES DE FEBRERO	165.50	165.50
00911	06/02/2019	TRASLADOS	TRASLADOS GENERADOS AL MES DE FEBRERO	240.00	240.00
00912	06/02/2019	TRASLADOS	TRASLADOS GENERADOS AL MES DE FEBRERO	781.32	781.32
00913	06/02/2019	TRASLADOS	TRASLADOS GENERADOS AL MES DE FEBRERO	623.00	623.00
00914	06/02/2019	TRASLADOS	TRASLADOS GENERADOS AL MES DE FEBRERO	2,950.00	2,950.00
00825	06/02/2019	TRASLADOS	TRASLADOS GENERADOS AL MES DE FEBRERO	87,275.08	87,275.08
00826	06/02/2019	TRASLADOS	TRASLADOS GENERADOS AL MES DE FEBRERO	61.33	61.33
00827	06/02/2019	TRASLADOS	TRASLADOS GENERADOS AL MES DE FEBRERO	5,098.42	5,098.42
00828	06/02/2019	TRASLADOS	TRASLADOS GENERADOS AL MES DE FEBRERO	40.00	40.00
00915	06/02/2019	TRASLADOS	TRASLADOS GENERADOS AL MES DE FEBRERO	1,241.60	1,241.60
00916	06/03/2019	TRASLADOS	TRASLADOS GENERADOS AL MES DE MARZO	116.84	116.84
00917	06/03/2019	TRASLADOS	TRASLADOS GENERADOS AL MES DE MARZO	29.34	29.34
00918	06/03/2019	TRASLADOS	TRASLADOS GENERADOS AL MES DE MARZO	851.27	851.27
00829	06/02/2019	TRASLADOS	TRASLADOS GENERADOS AL MES DE FEBRERO	755.50	755.50
00830	06/02/2019	TRASLADOS	TRASLADOS GENERADOS AL MES DE FEBRERO	0.01	0.01
00831	06/02/2019	TRASLADOS	TRASLADOS GENERADOS AL MES DE FEBRERO	4,134.01	4,134.01
00832	06/02/2019	TRASLADOS	TRASLADOS GENERADOS AL MES DE FEBRERO	12,939.58	12,939.58
00919	06/03/2019	TRASLADOS	TRASLADOS GENERADOS AL MES DE MARZO	17,689.26	17,689.26
00920	06/03/2019	TRASLADOS	TRASLADOS GENERADOS AL MES DE MARZO	15,252.16	15,252.16
00921	06/03/2019	TRASLADOS	TRASLADOS GENERADOS AL MES DE MARZO	10,935.00	10,935.00
00922	06/03/2019	TRASLADOS	TRASLADOS GENERADOS AL MES DE MARZO	9,656.71	9,656.71
00833	06/02/2019	TRASLADOS	TRASLADOS GENERADOS AL MES DE FEBRERO	267.00	267.00
00834	06/02/2019	TRASLADOS	TRASLADOS GENERADOS AL MES DE FEBRERO	11,901.81	11,901.81

Presidencia Municipal de San Pedro
Relación de Adecuaciones
del 01 - Enero - 2019 al 31 - Diciembre - 2019

No. OFICIO	FECHA	TIPO ADECUACIÓN	OBSERVACIONES	ORIGEN	DESTINO
00835	06/02/2019	TRASLADOS	TRASLADOS GENERADOS AL MES DE FEBRERO	96.08	96.08
00836	06/02/2019	TRASLADOS	TRASLADOS GENERADOS AL MES DE FEBRERO	158.75	158.75
00923	06/03/2019	TRASLADOS	TRASLADOS GENERADOS AL MES DE MARZO	1,045.66	1,045.66
00924	06/03/2019	TRASLADOS	TRASLADOS GENERADOS AL MES DE MARZO	21,991.34	21,991.34
00925	06/03/2019	TRASLADOS	TRASLADOS GENERADOS AL MES DE MARZO	3,221.34	3,221.34
00926	06/03/2019	TRASLADOS	TRASLADOS GENERADOS AL MES DE MARZO	8,061.34	8,061.34
00837	06/02/2019	TRASLADOS	TRASLADOS GENERADOS AL MES DE FEBRERO	350.50	350.50
00838	06/02/2019	TRASLADOS	TRASLADOS GENERADOS AL MES DE FEBRERO	2,437.41	2,437.41
00981	06/03/2019	TRASLADOS	TRASLADOS GENERADOS AL MES DE MARZO	69,908.51	69,908.51
00982	06/03/2019	TRASLADOS	TRASLADOS GENERADOS AL MES DE MARZO	614.50	614.50
00983	06/03/2019	TRASLADOS	TRASLADOS GENERADOS AL MES DE MARZO	273.50	273.50
00984	06/03/2019	TRASLADOS	TRASLADOS GENERADOS AL MES DE MARZO	10,153.34	10,153.34
00985	06/03/2019	TRASLADOS	TRASLADOS GENERADOS AL MES DE MARZO	105.54	105.54
00986	06/03/2019	TRASLADOS	TRASLADOS GENERADOS AL MES DE MARZO	1,369.00	1,369.00
00654	06/02/2019	TRASLADOS	TRASLADOS GENERADOS AL MES DE FEBRERO	456.83	456.83
00655	06/02/2019	TRASLADOS	TRASLADOS GENERADOS AL MES DE FEBRERO	269.75	269.75
00656	06/02/2019	TRASLADOS	TRASLADOS GENERADOS AL MES DE FEBRERO	111.42	111.42
00657	06/02/2019	TRASLADOS	TRASLADOS GENERADOS AL MES DE FEBRERO	128.58	128.58
00761	06/02/2019	TRASLADOS	TRASLADOS GENERADOS AL MES DE FEBRERO	31,560.08	31,560.08
00762	06/02/2019	TRASLADOS	TRASLADOS GENERADOS AL MES DE FEBRERO	280.25	280.25
00763	06/02/2019	TRASLADOS	TRASLADOS GENERADOS AL MES DE FEBRERO	45.75	45.75
00764	06/02/2019	TRASLADOS	TRASLADOS GENERADOS AL MES DE FEBRERO	311.42	311.42
00658	06/02/2019	TRASLADOS	TRASLADOS GENERADOS AL MES DE FEBRERO	561.58	561.58
00659	06/02/2019	TRASLADOS	TRASLADOS GENERADOS AL MES DE FEBRERO	13,094.28	13,094.28
00660	06/02/2019	TRASLADOS	TRASLADOS GENERADOS AL MES DE FEBRERO	45,825.58	45,825.58
00661	06/02/2019	TRASLADOS	TRASLADOS GENERADOS AL MES DE FEBRERO	336.17	336.17
00765	06/02/2019	TRASLADOS	TRASLADOS GENERADOS AL MES DE FEBRERO	511.75	511.75
00766	06/02/2019	TRASLADOS	TRASLADOS GENERADOS AL MES DE FEBRERO	73.92	73.92
00767	06/02/2019	TRASLADOS	TRASLADOS GENERADOS AL MES DE FEBRERO	81.25	81.25

Presidencia Municipal de San Pedro
Relación de Adecuaciones
del 01 - Enero - 2019 al 31 - Diciembre - 2019

No. OFICIO	FECHA	TIPO ADECUACIÓN	OBSERVACIONES	ORIGEN	DESTINO
00788	06/02/2019	TRASLADOS	TRASLADOS GENERADOS AL MES DE FEBRERO	4,196.92	4,196.92
00662	06/02/2019	TRASLADOS	TRASLADOS GENERADOS AL MES DE FEBRERO	325.08	325.08
00663	06/02/2019	TRASLADOS	TRASLADOS GENERADOS AL MES DE FEBRERO	82.17	82.17
00664	06/02/2019	TRASLADOS	TRASLADOS GENERADOS AL MES DE FEBRERO	595.25	595.25
00665	06/02/2019	TRASLADOS	TRASLADOS GENERADOS AL MES DE FEBRERO	614.83	614.83
00987	06/03/2019	TRASLADOS	TRASLADOS GENERADOS AL MES DE MARZO	19,420.16	19,420.16
00988	06/03/2019	TRASLADOS	TRASLADOS GENERADOS AL MES DE MARZO	4,800.00	4,800.00
00989	06/03/2019	TRASLADOS	TRASLADOS GENERADOS AL MES DE MARZO	180.34	180.34
00990	06/03/2019	TRASLADOS	TRASLADOS GENERADOS AL MES DE MARZO	153.00	153.00
00991	06/03/2019	TRASLADOS	TRASLADOS GENERADOS AL MES DE MARZO	2,823.29	2,823.29
00992	06/03/2019	TRASLADOS	TRASLADOS GENERADOS AL MES DE MARZO	3,244.84	3,244.84
01117	06/03/2019	TRASLADOS	TRASLADOS GENERADOS AL MES DE MARZO	10,561.01	10,561.01
01118	06/03/2019	TRASLADOS	TRASLADOS GENERADOS AL MES DE MARZO	665.00	665.00
01119	06/03/2019	TRASLADOS	TRASLADOS GENERADOS AL MES DE MARZO	48,518.46	48,518.46
01120	06/03/2019	TRASLADOS	TRASLADOS GENERADOS AL MES DE MARZO	501.66	501.66
01121	06/03/2019	TRASLADOS	TRASLADOS GENERADOS AL MES DE MARZO	355.00	355.00
01122	06/03/2019	TRASLADOS	TRASLADOS GENERADOS AL MES DE MARZO	192.16	192.16
01123	06/03/2019	TRASLADOS	TRASLADOS GENERADOS AL MES DE MARZO	365.16	365.16
01124	06/03/2019	TRASLADOS	TRASLADOS GENERADOS AL MES DE MARZO	266.84	266.84
01125	06/03/2019	TRASLADOS	TRASLADOS GENERADOS AL MES DE MARZO	494.64	494.64
01126	06/03/2019	TRASLADOS	TRASLADOS GENERADOS AL MES DE MARZO	906.30	906.30
01127	06/03/2019	TRASLADOS	TRASLADOS GENERADOS AL MES DE MARZO	469.16	469.16
01128	06/03/2019	TRASLADOS	TRASLADOS GENERADOS AL MES DE MARZO	122.00	122.00
01129	06/03/2019	TRASLADOS	TRASLADOS GENERADOS AL MES DE MARZO	3,645.66	3,645.66
01130	06/03/2019	TRASLADOS	TRASLADOS GENERADOS AL MES DE MARZO	391.50	391.50
01131	06/03/2019	TRASLADOS	TRASLADOS GENERADOS AL MES DE MARZO	538.84	538.84
01132	06/03/2019	TRASLADOS	TRASLADOS GENERADOS AL MES DE MARZO	943.50	943.50
01133	06/03/2019	TRASLADOS	TRASLADOS GENERADOS AL MES DE MARZO	2,426.50	2,426.50
01134	06/03/2019	TRASLADOS	TRASLADOS GENERADOS AL MES DE MARZO	1,213.50	1,213.50

Presidencia Municipal de San Pedro

Relación de Adecuaciones

del 01 - Enero - 2019 al 31 - Diciembre - 2019

No. OFICIO	FECHA	TIPO ADECUACIÓN	OBSERVACIONES	ORIGEN	DESTINO
01135	06/03/2019	TRASLADOS	TRASLADOS GENERADOS AL MES DE MARZO	26,362.34	26,362.34
01136	06/03/2019	TRASLADOS	TRASLADOS GENERADOS AL MES DE MARZO	738.84	738.84
01137	06/03/2019	TRASLADOS	TRASLADOS GENERADOS AL MES DE MARZO	73.68	73.68
01138	06/03/2019	TRASLADOS	TRASLADOS GENERADOS AL MES DE MARZO	110.50	110.50
01139	06/03/2019	TRASLADOS	TRASLADOS GENERADOS AL MES DE MARZO	11,773.34	11,773.34
01140	06/03/2019	TRASLADOS	TRASLADOS GENERADOS AL MES DE MARZO	2,408.00	2,408.00
01141	06/03/2019	TRASLADOS	TRASLADOS GENERADOS AL MES DE MARZO	355.16	355.16
01142	06/03/2019	TRASLADOS	TRASLADOS GENERADOS AL MES DE MARZO	251.50	251.50
01143	06/03/2019	TRASLADOS	TRASLADOS GENERADOS AL MES DE MARZO	10,832.16	10,832.16
01144	06/03/2019	TRASLADOS	TRASLADOS GENERADOS AL MES DE MARZO	125.68	125.68
01257	06/03/2019	TRASLADOS	TRASLADOS GENERADOS AL MES DE MARZO	5,551.16	5,551.16
01258	06/03/2019	TRASLADOS	TRASLADOS GENERADOS AL MES DE MARZO	13,504.50	13,504.50
01259	06/03/2019	TRASLADOS	TRASLADOS GENERADOS AL MES DE MARZO	331.00	331.00
01260	06/03/2019	TRASLADOS	TRASLADOS GENERADOS AL MES DE MARZO	173,200.16	173,200.16
01205	06/03/2019	TRASLADOS	TRASLADOS GENERADOS AL MES DE MARZO	2,166,666.66	2,166,666.66
01206	06/03/2019	TRASLADOS	TRASLADOS GENERADOS AL MES DE MARZO	4,859.00	4,859.00
01207	06/03/2019	TRASLADOS	TRASLADOS GENERADOS AL MES DE MARZO	2,590.84	2,590.84
01208	06/03/2019	TRASLADOS	TRASLADOS GENERADOS AL MES DE MARZO	568.74	568.74
01209	06/03/2019	TRASLADOS	TRASLADOS GENERADOS AL MES DE MARZO	546.84	546.84
01210	06/03/2019	TRASLADOS	TRASLADOS GENERADOS AL MES DE MARZO	443.34	443.34
01211	06/03/2019	TRASLADOS	TRASLADOS GENERADOS AL MES DE MARZO	8,092.84	8,092.84
01212	06/03/2019	TRASLADOS	TRASLADOS GENERADOS AL MES DE MARZO	1,392.00	1,392.00
01043	06/03/2019	TRASLADOS	TRASLADOS GENERADOS AL MES DE MARZO	728,167.84	728,167.84
01044	06/03/2019	TRASLADOS	TRASLADOS GENERADOS AL MES DE MARZO	1,921.16	1,921.16
01045	06/03/2019	TRASLADOS	TRASLADOS GENERADOS AL MES DE MARZO	1,779.50	1,779.50
01046	06/03/2019	TRASLADOS	TRASLADOS GENERADOS AL MES DE MARZO	47,117.33	47,117.33
01297	06/03/2019	TRASLADOS	TRASLADOS GENERADOS AL MES DE MARZO	3,258.66	3,258.66
01298	06/03/2019	TRASLADOS	TRASLADOS GENERADOS AL MES DE MARZO	2,216.66	2,216.66
01299	06/03/2019	TRASLADOS	TRASLADOS GENERADOS AL MES DE MARZO	1,899.00	1,899.00

Presidencia Municipal de San Pedro
Relación de Adecuaciones
del 01 - Enero - 2019 al 31 - Diciembre - 2019

No. OFICIO	FECHA	TIPO ADECUACIÓN	OBSERVACIONES	ORIGEN	DESTINO
01300	06/03/2019	TRASLADOS	TRASLADOS GENERADOS AL MES DE MARZO	1,090.50	1,090.50
01213	06/03/2019	TRASLADOS	TRASLADOS GENERADOS AL MES DE MARZO	532.00	532.00
01214	06/03/2019	TRASLADOS	TRASLADOS GENERADOS AL MES DE MARZO	6,477.00	6,477.00
01215	06/03/2019	TRASLADOS	TRASLADOS GENERADOS AL MES DE MARZO	1,121.00	1,121.00
01216	06/03/2019	TRASLADOS	TRASLADOS GENERADOS AL MES DE MARZO	1,441.90	1,441.90
01047	06/03/2019	TRASLADOS	TRASLADOS GENERADOS AL MES DE MARZO	6,199.97	6,199.97
01048	06/03/2019	TRASLADOS	TRASLADOS GENERADOS AL MES DE MARZO	1,123.16	1,123.16
01049	06/03/2019	TRASLADOS	TRASLADOS GENERADOS AL MES DE MARZO	543.34	543.34
01050	06/03/2019	TRASLADOS	TRASLADOS GENERADOS AL MES DE MARZO	1,055,613.50	1,055,613.50
01301	06/03/2019	TRASLADOS	TRASLADOS GENERADOS AL MES DE MARZO	373.66	373.66
01302	06/03/2019	TRASLADOS	TRASLADOS GENERADOS AL MES DE MARZO	848.00	848.00
01303	06/03/2019	TRASLADOS	TRASLADOS GENERADOS AL MES DE MARZO	134.34	134.34
01304	06/03/2019	TRASLADOS	TRASLADOS GENERADOS AL MES DE MARZO	209.01	209.01
01051	06/03/2019	TRASLADOS	TRASLADOS GENERADOS AL MES DE MARZO	10,586.16	10,586.16
01052	06/03/2019	TRASLADOS	TRASLADOS GENERADOS AL MES DE MARZO	1,893.50	1,893.50
01053	06/03/2019	TRASLADOS	TRASLADOS GENERADOS AL MES DE MARZO	1,163.84	1,163.84
01054	06/03/2019	TRASLADOS	TRASLADOS GENERADOS AL MES DE MARZO	46,294.00	46,294.00
01467	06/04/2019	TRASLADOS	TRASLADOS GENERADOS AL MES DE ABRIL	1,459.50	1,459.50
01468	06/04/2019	TRASLADOS	TRASLADOS GENERADOS AL MES DE ABRIL	299.25	299.25
01469	06/04/2019	TRASLADOS	TRASLADOS GENERADOS AL MES DE ABRIL	12,191.76	12,191.76
01470	06/04/2019	TRASLADOS	TRASLADOS GENERADOS AL MES DE ABRIL	1,108.26	1,108.26
01341	06/03/2019	TRASLADOS	TRASLADOS GENERADOS AL MES DE MARZO	9,108.84	9,108.84
01342	06/03/2019	TRASLADOS	TRASLADOS GENERADOS AL MES DE MARZO	1,902.50	1,902.50
01343	06/03/2019	TRASLADOS	TRASLADOS GENERADOS AL MES DE MARZO	288.80	288.80
01344	06/03/2019	TRASLADOS	TRASLADOS GENERADOS AL MES DE MARZO	28,636.00	28,636.00
01471	06/04/2019	TRASLADOS	TRASLADOS GENERADOS AL MES DE ABRIL	399.00	399.00
01472	06/04/2019	TRASLADOS	TRASLADOS GENERADOS AL MES DE ABRIL	160.26	160.26
01473	06/04/2019	TRASLADOS	TRASLADOS GENERADOS AL MES DE ABRIL	1,269.00	1,269.00
01474	06/04/2019	TRASLADOS	TRASLADOS GENERADOS AL MES DE ABRIL	264.51	264.51

Presidencia Municipal de San Pedro

Relación de Adecuaciones

del 01 - Enero - 2019 al 31 - Diciembre - 2019

No. OFICIO	FECHA	TIPO ADECUACIÓN	OBSERVACIONES	ORIGEN	DESTINO
01345	06/03/2019	TRASLADOS	TRASLADOS GENERADOS AL MES DE MARZO	240.00	240.00
01346	06/03/2019	TRASLADOS	TRASLADOS GENERADOS AL MES DE MARZO	781.32	781.32
01347	06/03/2019	TRASLADOS	TRASLADOS GENERADOS AL MES DE MARZO	623.00	623.00
01348	06/03/2019	TRASLADOS	TRASLADOS GENERADOS AL MES DE MARZO	430.50	430.50
01475	06/04/2019	TRASLADOS	TRASLADOS GENERADOS AL MES DE ABRIL	8,645.01	8,645.01
01476	06/04/2019	TRASLADOS	TRASLADOS GENERADOS AL MES DE ABRIL	952.26	952.26
01477	06/04/2019	TRASLADOS	TRASLADOS GENERADOS AL MES DE ABRIL	598.50	598.50
01478	06/04/2019	TRASLADOS	TRASLADOS GENERADOS AL MES DE ABRIL	34.26	34.26
01349	06/03/2019	TRASLADOS	TRASLADOS GENERADOS AL MES DE MARZO	2,488.80	2,488.80
01350	06/03/2019	TRASLADOS	TRASLADOS GENERADOS AL MES DE MARZO	9,041.20	9,041.20
01351	06/03/2019	TRASLADOS	TRASLADOS GENERADOS AL MES DE MARZO	448.36	448.36
01352	06/03/2019	TRASLADOS	TRASLADOS GENERADOS AL MES DE MARZO	400.00	400.00
01479	06/04/2019	TRASLADOS	TRASLADOS GENERADOS AL MES DE ABRIL	1,669.52	1,669.52
01480	06/04/2019	TRASLADOS	TRASLADOS GENERADOS AL MES DE ABRIL	33,128.45	33,128.45
01481	06/04/2019	TRASLADOS	TRASLADOS GENERADOS AL MES DE ABRIL	2,775.99	2,775.99
01482	06/04/2019	TRASLADOS	TRASLADOS GENERADOS AL MES DE ABRIL	27,323.96	27,323.96
01353	06/03/2019	TRASLADOS	TRASLADOS GENERADOS AL MES DE MARZO	7,280.00	7,280.00
01354	06/03/2019	TRASLADOS	TRASLADOS GENERADOS AL MES DE MARZO	6,193.53	6,193.53
01355	06/03/2019	TRASLADOS	TRASLADOS GENERADOS AL MES DE MARZO	559.20	559.20
01356	06/03/2019	TRASLADOS	TRASLADOS GENERADOS AL MES DE MARZO	736.00	736.00
02449	06/06/2019	TRASLADOS	TRASLADOS GENERADOS AL MES DE JUNIO	1,654.60	1,654.60
02624	06/06/2019	TRASLADOS	TRASLADOS GENERADOS AL MES DE JUNIO	839.15	839.15
02625	06/06/2019	TRASLADOS	TRASLADOS GENERADOS AL MES DE JUNIO	8,110.84	8,110.84
02626	06/06/2019	TRASLADOS	TRASLADOS GENERADOS AL MES DE JUNIO	978.75	978.75
02627	06/06/2019	TRASLADOS	TRASLADOS GENERADOS AL MES DE JUNIO	6,706.88	6,706.88
02450	06/06/2019	TRASLADOS	TRASLADOS GENERADOS AL MES DE JUNIO	30,322.90	30,322.90
02451	06/06/2019	TRASLADOS	TRASLADOS GENERADOS AL MES DE JUNIO	294.55	294.55
02452	06/06/2019	TRASLADOS	TRASLADOS GENERADOS AL MES DE JUNIO	1,112.10	1,112.10
02453	06/06/2019	TRASLADOS	TRASLADOS GENERADOS AL MES DE JUNIO	1,219.15	1,219.15

ppp_adpptalFlujoSinDel.rpt

Presidencia Municipal de San Pedro
Relación de Adecuaciones
del 01 - Enero - 2019 al 31 - Diciembre - 2019

No. OFICIO	FECHA	TIPO ADECUACIÓN	OBSERVACIONES	ORIGEN	DESTINO
02628	06/06/2019	TRASLADOS	TRASLADOS GENERADOS AL MES DE JUNIO	607.50	607.50
02629	06/06/2019	TRASLADOS	TRASLADOS GENERADOS AL MES DE JUNIO	1,469.65	1,469.65
02630	06/06/2019	TRASLADOS	TRASLADOS GENERADOS AL MES DE JUNIO	3,990.40	3,990.40
02631	06/06/2019	TRASLADOS	TRASLADOS GENERADOS AL MES DE JUNIO	226.65	226.65
02454	06/06/2019	TRASLADOS	TRASLADOS GENERADOS AL MES DE JUNIO	1,890.00	1,890.00
02455	06/06/2019	TRASLADOS	TRASLADOS GENERADOS AL MES DE JUNIO	1,312.98	1,312.98
02456	06/06/2019	TRASLADOS	TRASLADOS GENERADOS AL MES DE JUNIO	134,922.10	134,922.10
02457	06/06/2019	TRASLADOS	TRASLADOS GENERADOS AL MES DE JUNIO	116,268.49	116,268.49
02632	06/06/2019	TRASLADOS	TRASLADOS GENERADOS AL MES DE JUNIO	1,127.27	1,127.27
02633	06/06/2019	TRASLADOS	TRASLADOS GENERADOS AL MES DE JUNIO	1,427.50	1,427.50
02634	06/06/2019	TRASLADOS	TRASLADOS GENERADOS AL MES DE JUNIO	9,915.85	9,915.85
02635	06/06/2019	TRASLADOS	TRASLADOS GENERADOS AL MES DE JUNIO	13,877.90	13,877.90
02458	06/06/2019	TRASLADOS	TRASLADOS GENERADOS AL MES DE JUNIO	7,642.33	7,642.33
02459	06/06/2019	TRASLADOS	TRASLADOS GENERADOS AL MES DE JUNIO	1,403.75	1,403.75
02460	06/06/2019	TRASLADOS	TRASLADOS GENERADOS AL MES DE JUNIO	4,484.15	4,484.15
02461	06/06/2019	TRASLADOS	TRASLADOS GENERADOS AL MES DE JUNIO	1,196.65	1,196.65
02636	06/06/2019	TRASLADOS	TRASLADOS GENERADOS AL MES DE JUNIO	13,183.36	13,183.36
02637	06/06/2019	TRASLADOS	TRASLADOS GENERADOS AL MES DE JUNIO	827.50	827.50
02638	06/06/2019	TRASLADOS	TRASLADOS GENERADOS AL MES DE JUNIO	401,381.58	401,381.58
02639	06/06/2019	TRASLADOS	TRASLADOS GENERADOS AL MES DE JUNIO	433.65	433.65
02462	06/06/2019	TRASLADOS	TRASLADOS GENERADOS AL MES DE JUNIO	186.65	186.65
02463	06/06/2019	TRASLADOS	TRASLADOS GENERADOS AL MES DE JUNIO	644.15	644.15
02464	06/06/2019	TRASLADOS	TRASLADOS GENERADOS AL MES DE JUNIO	628.75	628.75
02711	06/06/2019	TRASLADOS	TRASLADOS GENERADOS AL MES DE JUNIO	110.00	110.00
02506	06/06/2019	TRASLADOS	TRASLADOS GENERADOS AL MES DE JUNIO	305.00	305.00
02507	06/06/2019	TRASLADOS	TRASLADOS GENERADOS AL MES DE JUNIO	10,529.92	10,529.92
02508	06/06/2019	TRASLADOS	TRASLADOS GENERADOS AL MES DE JUNIO	978.75	978.75
02509	06/06/2019	TRASLADOS	TRASLADOS GENERADOS AL MES DE JUNIO	3,208.10	3,208.10
02712	06/06/2019	TRASLADOS	TRASLADOS GENERADOS AL MES DE JUNIO	667.10	667.10

Presidencia Municipal de San Pedro
Relación de Adecuaciones
del 01 - Enero - 2019 al 31 - Diciembre - 2019

No. OFICIO	FECHA	TIPO ADECUACIÓN	OBSERVACIONES	ORIGEN	DESTINO
02713	06/06/2019	TRASLADOS	TRASLADOS GENERADOS AL MES DE JUNIO	738.75	738.75
02714	06/06/2019	TRASLADOS	TRASLADOS GENERADOS AL MES DE JUNIO	793.80	793.80
02715	06/06/2019	TRASLADOS	TRASLADOS GENERADOS AL MES DE JUNIO	4,019.16	4,019.16
02716	06/06/2019	TRASLADOS	TRASLADOS GENERADOS AL MES DE JUNIO	40,001.24	40,001.24
02717	06/06/2019	TRASLADOS	TRASLADOS GENERADOS AL MES DE JUNIO	12,722.90	12,722.90
02718	06/06/2019	TRASLADOS	TRASLADOS GENERADOS AL MES DE JUNIO	17,926.98	17,926.98
02719	06/06/2019	TRASLADOS	TRASLADOS GENERADOS AL MES DE JUNIO	1,971.25	1,971.25
02510	06/06/2019	TRASLADOS	TRASLADOS GENERADOS AL MES DE JUNIO	2,358.75	2,358.75
02511	06/06/2019	TRASLADOS	TRASLADOS GENERADOS AL MES DE JUNIO	253.45	253.45
02512	06/06/2019	TRASLADOS	TRASLADOS GENERADOS AL MES DE JUNIO	38,398.52	38,398.52
02513	06/06/2019	TRASLADOS	TRASLADOS GENERADOS AL MES DE JUNIO	65,905.85	65,905.85
02640	06/06/2019	TRASLADOS	TRASLADOS GENERADOS AL MES DE JUNIO	11,948.85	11,948.85
02641	06/06/2019	TRASLADOS	TRASLADOS GENERADOS AL MES DE JUNIO	200.00	200.00
02642	06/06/2019	TRASLADOS	TRASLADOS GENERADOS AL MES DE JUNIO	3,777.50	3,777.50
02643	06/06/2019	TRASLADOS	TRASLADOS GENERADOS AL MES DE JUNIO	1,157.12	1,157.12
02486	06/06/2019	TRASLADOS	TRASLADOS GENERADOS AL MES DE JUNIO	845.85	845.85
02467	06/06/2019	TRASLADOS	TRASLADOS GENERADOS AL MES DE JUNIO	2,284.15	2,284.15
02468	06/06/2019	TRASLADOS	TRASLADOS GENERADOS AL MES DE JUNIO	1,348.75	1,348.75
02469	06/06/2019	TRASLADOS	TRASLADOS GENERADOS AL MES DE JUNIO	557.10	557.10
02644	06/06/2019	TRASLADOS	TRASLADOS GENERADOS AL MES DE JUNIO	1.97	1.97
02645	06/06/2019	TRASLADOS	TRASLADOS GENERADOS AL MES DE JUNIO	58,287.25	58,287.25
02646	06/06/2019	TRASLADOS	TRASLADOS GENERADOS AL MES DE JUNIO	1,335.00	1,335.00
02647	06/06/2019	TRASLADOS	TRASLADOS GENERADOS AL MES DE JUNIO	11,299.67	11,299.67
02470	06/06/2019	TRASLADOS	TRASLADOS GENERADOS AL MES DE JUNIO	642.90	642.90
02471	06/06/2019	TRASLADOS	TRASLADOS GENERADOS AL MES DE JUNIO	0.84	0.84
02472	06/06/2019	TRASLADOS	TRASLADOS GENERADOS AL MES DE JUNIO	12,462.82	12,462.82
00178	22/03/2019	POR TESORERIA	FACTURA ENEB183761 CONSUMO DE COMBUSTIBLE DEL AYTO DEL 07 AL 13 DE MARZO DE 2019	0.00	83,701.75
00182	25/03/2019	POR TESORERIA	CONSUMO DE COMBUSTIBLE AYTO DEL 28 DE FEBRERO AL 06 DE MARZO DE 2019	85,940.79	85,940.79

ppp_adpptalFlujoSinDet.rpt

Presidencia Municipal de San Pedro
Relación de Adecuaciones
del 01 - Enero - 2019 al 31 - Diciembre - 2019

No. OFICIO	FECHA	TIPO ADECUACIÓN	OBSERVACIONES	ORIGEN	DESTINO
02538	06/06/2019	TRASLADOS	TRASLADOS GENERADOS AL MES DE JUNIO	2,980.40	2,980.40
02539	06/06/2019	TRASLADOS	TRASLADOS GENERADOS AL MES DE JUNIO	392.12	392.12
02540	06/06/2019	TRASLADOS	TRASLADOS GENERADOS AL MES DE JUNIO	893.32	893.32
02541	06/06/2019	TRASLADOS	TRASLADOS GENERADOS AL MES DE JUNIO	67.41	67.41
02748	06/06/2019	TRASLADOS	TRASLADOS GENERADOS AL MES DE JUNIO	3,608.90	3,608.90
02749	06/06/2019	TRASLADOS	TRASLADOS GENERADOS AL MES DE JUNIO	117,072.79	117,072.79
02750	06/06/2019	TRASLADOS	TRASLADOS GENERADOS AL MES DE JUNIO	50.01	50.01
02751	06/06/2019	TRASLADOS	TRASLADOS GENERADOS AL MES DE JUNIO	22.32	22.32
02542	06/06/2019	TRASLADOS	TRASLADOS GENERADOS AL MES DE JUNIO	897.50	897.50
02543	06/06/2019	TRASLADOS	TRASLADOS GENERADOS AL MES DE JUNIO	7,225.40	7,225.40
02544	06/06/2019	TRASLADOS	TRASLADOS GENERADOS AL MES DE JUNIO	2,382.90	2,382.90
02545	06/06/2019	TRASLADOS	TRASLADOS GENERADOS AL MES DE JUNIO	25,918.35	25,918.35
02768	06/06/2019	TRASLADOS	TRASLADOS GENERADOS AL MES DE JUNIO	95,540.00	95,540.00
02769	06/06/2019	TRASLADOS	TRASLADOS GENERADOS AL MES DE JUNIO	900.00	900.00
02770	06/06/2019	TRASLADOS	TRASLADOS GENERADOS AL MES DE JUNIO	500.00	500.00
02771	06/06/2019	TRASLADOS	TRASLADOS GENERADOS AL MES DE JUNIO	1,000.00	1,000.00
02570	06/06/2019	TRASLADOS	TRASLADOS GENERADOS AL MES DE JUNIO	1,265.60	1,265.60
02571	06/06/2019	TRASLADOS	TRASLADOS GENERADOS AL MES DE JUNIO	59.64	59.64
02572	06/06/2019	TRASLADOS	TRASLADOS GENERADOS AL MES DE JUNIO	0.01	0.01
02573	06/06/2019	TRASLADOS	TRASLADOS GENERADOS AL MES DE JUNIO	157,800.40	157,800.40
02574	06/06/2019	TRASLADOS	TRASLADOS GENERADOS AL MES DE JUNIO	1,705.25	1,705.25
02575	06/06/2019	TRASLADOS	TRASLADOS GENERADOS AL MES DE JUNIO	228.75	228.75
02576	06/06/2019	TRASLADOS	TRASLADOS GENERADOS AL MES DE JUNIO	2,263.10	2,263.10
02577	06/06/2019	TRASLADOS	TRASLADOS GENERADOS AL MES DE JUNIO	719.75	719.75
02578	06/06/2019	TRASLADOS	TRASLADOS GENERADOS AL MES DE JUNIO	369.60	369.60
02579	06/06/2019	TRASLADOS	TRASLADOS GENERADOS AL MES DE JUNIO	406.25	406.25
02580	06/06/2019	TRASLADOS	TRASLADOS GENERADOS AL MES DE JUNIO	2,200.00	2,200.00
02581	06/06/2019	TRASLADOS	TRASLADOS GENERADOS AL MES DE JUNIO	20,984.60	20,984.60
02582	06/06/2019	TRASLADOS	TRASLADOS GENERADOS AL MES DE JUNIO	382,621.32	382,621.32

Presidencia Municipal de San Pedro
Relación de Adecuaciones
del 01 - Enero - 2019 al 31 - Diciembre - 2019

No. OFICIO	FECHA	TIPO ADECUACIÓN	OBSERVACIONES	ORIGEN	DESTINO
02583	05/06/2018	TRASLADOS	TRASLADOS GENERADOS AL MES DE JUNIO	182,728.44	182,728.44
01384	05/04/2019	TRASLADOS	TRASLADOS GENERADOS AL MES DE ABRIL	1,975.50	1,975.50
01511	05/04/2019	TRASLADOS	TRASLADOS GENERADOS AL MES DE ABRIL	153.69	153.69
01512	05/04/2019	TRASLADOS	TRASLADOS GENERADOS AL MES DE ABRIL	513.51	513.51
01513	05/04/2019	TRASLADOS	TRASLADOS GENERADOS AL MES DE ABRIL	5,772.24	5,772.24
01514	05/04/2019	TRASLADOS	TRASLADOS GENERADOS AL MES DE ABRIL	38,664.64	38,664.64
01646	05/04/2019	TRASLADOS	TRASLADOS GENERADOS AL MES DE ABRIL	521.25	521.25
01647	05/04/2019	TRASLADOS	TRASLADOS GENERADOS AL MES DE ABRIL	221.76	221.76
01648	05/04/2019	TRASLADOS	TRASLADOS GENERADOS AL MES DE ABRIL	243.75	243.75
01649	05/04/2019	TRASLADOS	TRASLADOS GENERADOS AL MES DE ABRIL	12,590.76	12,590.76
01385	05/04/2019	TRASLADOS	TRASLADOS GENERADOS AL MES DE ABRIL	2,163.51	2,163.51
01386	05/04/2019	TRASLADOS	TRASLADOS GENERADOS AL MES DE ABRIL	1,255.26	1,255.26
01387	05/04/2019	TRASLADOS	TRASLADOS GENERADOS AL MES DE ABRIL	217.26	217.26
01388	05/04/2019	TRASLADOS	TRASLADOS GENERADOS AL MES DE ABRIL	336.24	336.24
01515	05/04/2019	TRASLADOS	TRASLADOS GENERADOS AL MES DE ABRIL	1,990.82	1,990.82
01516	05/04/2019	TRASLADOS	TRASLADOS GENERADOS AL MES DE ABRIL	805.50	805.50
01517	05/04/2019	TRASLADOS	TRASLADOS GENERADOS AL MES DE ABRIL	992.76	992.76
01518	05/04/2019	TRASLADOS	TRASLADOS GENERADOS AL MES DE ABRIL	18,193.74	18,193.74
01650	05/04/2019	TRASLADOS	TRASLADOS GENERADOS AL MES DE ABRIL	0.25	0.25
01651	05/04/2019	TRASLADOS	TRASLADOS GENERADOS AL MES DE ABRIL	76,548.69	76,548.69
01652	05/04/2019	TRASLADOS	TRASLADOS GENERADOS AL MES DE ABRIL	3,249,999.99	3,249,999.99
01653	05/04/2019	TRASLADOS	TRASLADOS GENERADOS AL MES DE ABRIL	7,288.50	7,288.50
01389	05/04/2019	TRASLADOS	TRASLADOS GENERADOS AL MES DE ABRIL	51.51	51.51
01390	05/04/2019	TRASLADOS	TRASLADOS GENERADOS AL MES DE ABRIL	12,737.25	12,737.25
01391	05/04/2019	TRASLADOS	TRASLADOS GENERADOS AL MES DE ABRIL	731.49	731.49
01392	05/04/2019	TRASLADOS	TRASLADOS GENERADOS AL MES DE ABRIL	221.76	221.76
01519	05/04/2019	TRASLADOS	TRASLADOS GENERADOS AL MES DE ABRIL	194.49	194.49
01520	05/04/2019	TRASLADOS	TRASLADOS GENERADOS AL MES DE ABRIL	667.26	667.26
01521	05/04/2019	TRASLADOS	TRASLADOS GENERADOS AL MES DE ABRIL	731.49	731.49

Presidencia Municipal de San Pedro
Relación de Adecuaciones
del 01 - Enero - 2019 al 31 - Diciembre - 2019

No. OFICIO	FECHA	TIPO ADECUACIÓN	OBSERVACIONES	ORIGEN	DESTINO
01522	06/04/2019	TRASLADOS	TRASLADOS GENERADOS AL MES DE ABRIL	1,134.00	1,134.00
01654	06/04/2019	TRASLADOS	TRASLADOS GENERADOS AL MES DE ABRIL	3,886.26	3,886.26
01655	06/04/2019	TRASLADOS	TRASLADOS GENERADOS AL MES DE ABRIL	1,702.11	1,702.11
01656	06/04/2019	TRASLADOS	TRASLADOS GENERADOS AL MES DE ABRIL	820.26	820.26
01424	06/04/2019	TRASLADOS	TRASLADOS GENERADOS AL MES DE ABRIL	5,426.76	5,426.76
01555	06/04/2019	TRASLADOS	TRASLADOS GENERADOS AL MES DE ABRIL	117.75	117.75
01556	06/04/2019	TRASLADOS	TRASLADOS GENERADOS AL MES DE ABRIL	88.74	88.74
01557	06/04/2019	TRASLADOS	TRASLADOS GENERADOS AL MES DE ABRIL	443.25	443.25
01558	06/04/2019	TRASLADOS	TRASLADOS GENERADOS AL MES DE ABRIL	2,428.66	2,428.66
01690	06/04/2019	TRASLADOS	TRASLADOS GENERADOS AL MES DE ABRIL	780.68	780.68
01691	06/04/2019	TRASLADOS	TRASLADOS GENERADOS AL MES DE ABRIL	2,766.99	2,766.99
01692	06/04/2019	TRASLADOS	TRASLADOS GENERADOS AL MES DE ABRIL	25,968.53	25,968.53
01693	06/04/2019	TRASLADOS	TRASLADOS GENERADOS AL MES DE ABRIL	503.49	503.49
01425	06/04/2019	TRASLADOS	TRASLADOS GENERADOS AL MES DE ABRIL	152,433.25	152,433.25
01426	06/04/2019	TRASLADOS	TRASLADOS GENERADOS AL MES DE ABRIL	1,548.00	1,548.00
01427	06/04/2019	TRASLADOS	TRASLADOS GENERADOS AL MES DE ABRIL	5,523.51	5,523.51
01428	06/04/2019	TRASLADOS	TRASLADOS GENERADOS AL MES DE ABRIL	108,549.36	108,549.36
01559	06/04/2019	TRASLADOS	TRASLADOS GENERADOS AL MES DE ABRIL	1,440.75	1,440.75
01560	06/04/2019	TRASLADOS	TRASLADOS GENERADOS AL MES DE ABRIL	300.42	300.42
01561	06/04/2019	TRASLADOS	TRASLADOS GENERADOS AL MES DE ABRIL	394.98	394.98
01562	06/04/2019	TRASLADOS	TRASLADOS GENERADOS AL MES DE ABRIL	753.75	753.75
01429	06/04/2019	TRASLADOS	TRASLADOS GENERADOS AL MES DE ABRIL	1,675.75	1,675.75
01430	06/04/2019	TRASLADOS	TRASLADOS GENERADOS AL MES DE ABRIL	410.25	410.25
01431	06/04/2019	TRASLADOS	TRASLADOS GENERADOS AL MES DE ABRIL	16,451.01	16,451.01
01432	06/04/2019	TRASLADOS	TRASLADOS GENERADOS AL MES DE ABRIL	147.71	147.71
01694	06/04/2019	TRASLADOS	TRASLADOS GENERADOS AL MES DE ABRIL	1,684.68	1,684.68
01695	06/04/2019	TRASLADOS	TRASLADOS GENERADOS AL MES DE ABRIL	587.25	587.25
01696	06/04/2019	TRASLADOS	TRASLADOS GENERADOS AL MES DE ABRIL	4,072.24	4,072.24
01697	06/04/2019	TRASLADOS	TRASLADOS GENERADOS AL MES DE ABRIL	364.50	364.50

Presidencia Municipal de San Pedro

Relación de Adecuaciones

del 01 - Enero - 2019 al 31 - Diciembre - 2019

No. OFICIO	FECHA	TIPO ADECUACIÓN	OBSERVACIONES	ORIGEN	DESTINO
01583	06/04/2019	TRASLADOS	TRASLADOS GENERADOS AL MES DE ABRIL	1,037.01	1,037.01
01584	06/04/2019	TRASLADOS	TRASLADOS GENERADOS AL MES DE ABRIL	10,770.26	10,770.26
01585	06/04/2019	TRASLADOS	TRASLADOS GENERADOS AL MES DE ABRIL	997.50	997.50
01586	06/04/2019	TRASLADOS	TRASLADOS GENERADOS AL MES DE ABRIL	49,328.66	49,328.66
01698	06/04/2019	TRASLADOS	TRASLADOS GENERADOS AL MES DE ABRIL	332.49	332.49
01699	06/04/2019	TRASLADOS	TRASLADOS GENERADOS AL MES DE ABRIL	2,394.24	2,394.24
01700	06/04/2019	TRASLADOS	TRASLADOS GENERADOS AL MES DE ABRIL	135.99	135.99
01745	06/04/2019	TRASLADOS	TRASLADOS GENERADOS AL MES DE ABRIL	2,773.29	2,773.29
01607	06/04/2019	TRASLADOS	TRASLADOS GENERADOS AL MES DE ABRIL	1,788.24	1,788.24
01608	06/04/2019	TRASLADOS	TRASLADOS GENERADOS AL MES DE ABRIL	103.96	103.96
01609	06/04/2019	TRASLADOS	TRASLADOS GENERADOS AL MES DE ABRIL	859.32	859.32
01610	06/04/2019	TRASLADOS	TRASLADOS GENERADOS AL MES DE ABRIL	10.75	10.75
01746	06/04/2019	TRASLADOS	TRASLADOS GENERADOS AL MES DE ABRIL	3,324.99	3,324.99
01747	06/04/2019	TRASLADOS	TRASLADOS GENERADOS AL MES DE ABRIL	2,848.50	2,848.50
01748	06/04/2019	TRASLADOS	TRASLADOS GENERADOS AL MES DE ABRIL	1,635.75	1,635.75
01749	06/04/2019	TRASLADOS	TRASLADOS GENERADOS AL MES DE ABRIL	560.49	560.49
01611	06/04/2019	TRASLADOS	TRASLADOS GENERADOS AL MES DE ABRIL	538.50	538.50
01612	06/04/2019	TRASLADOS	TRASLADOS GENERADOS AL MES DE ABRIL	4,335.24	4,335.24
01613	06/04/2019	TRASLADOS	TRASLADOS GENERADOS AL MES DE ABRIL	1,429.74	1,429.74
01614	06/04/2019	TRASLADOS	TRASLADOS GENERADOS AL MES DE ABRIL	15,551.01	15,551.01
01626	06/05/2019	TRASLADOS	TRASLADOS GENERADOS AL MES DE MAYO	8,271.33	8,271.33
01627	06/05/2019	TRASLADOS	TRASLADOS GENERADOS AL MES DE MAYO	30,504.32	30,504.32
01628	06/05/2019	TRASLADOS	TRASLADOS GENERADOS AL MES DE MAYO	21,870.00	21,870.00
01629	06/05/2019	TRASLADOS	TRASLADOS GENERADOS AL MES DE MAYO	11,639.95	11,639.95
01615	06/04/2019	TRASLADOS	TRASLADOS GENERADOS AL MES DE ABRIL	443.25	443.25
01616	06/04/2019	TRASLADOS	TRASLADOS GENERADOS AL MES DE ABRIL	949.43	949.43
01617	06/04/2019	TRASLADOS	TRASLADOS GENERADOS AL MES DE ABRIL	232.74	232.74
01618	06/04/2019	TRASLADOS	TRASLADOS GENERADOS AL MES DE ABRIL	1,352.90	1,352.90
01619	06/04/2019	TRASLADOS	TRASLADOS GENERADOS AL MES DE ABRIL	1,948.50	1,948.50

Presidencia Municipal de San Pedro

Relación de Adecuaciones

del 01 - Enero - 2019 al 31 - Diciembre - 2019

No. OFICIO	FECHA	TIPO ADECUACIÓN	OBSERVACIONES	ORIGEN	DESTINO
01620	06/04/2019	TRASLADOS	TRASLADOS GENERADOS AL MES DE ABRIL	771.51	771.51
01621	06/04/2019	TRASLADOS	TRASLADOS GENERADOS AL MES DE ABRIL	509.76	509.76
01622	06/04/2019	TRASLADOS	TRASLADOS GENERADOS AL MES DE ABRIL	2,061.51	2,061.51
01750	06/04/2019	TRASLADOS	TRASLADOS GENERADOS AL MES DE ABRIL	1,272.00	1,272.00
01751	06/04/2019	TRASLADOS	TRASLADOS GENERADOS AL MES DE ABRIL	201.51	201.51
01752	06/04/2019	TRASLADOS	TRASLADOS GENERADOS AL MES DE ABRIL	119.81	119.81
01753	06/04/2019	TRASLADOS	TRASLADOS GENERADOS AL MES DE ABRIL	11,772.00	11,772.00
01623	06/04/2019	TRASLADOS	TRASLADOS GENERADOS AL MES DE ABRIL	354.75	354.75
01624	06/04/2019	TRASLADOS	TRASLADOS GENERADOS AL MES DE ABRIL	528.75	528.75
01625	06/04/2019	TRASLADOS	TRASLADOS GENERADOS AL MES DE ABRIL	869.01	869.01
02026	06/05/2019	TRASLADOS	TRASLADOS GENERADOS AL MES DE MAYO	330.46	330.46
01802	06/04/2019	TRASLADOS	TRASLADOS GENERADOS AL MES DE ABRIL	903.70	903.70
01803	06/04/2019	TRASLADOS	TRASLADOS GENERADOS AL MES DE ABRIL	559.20	559.20
01804	06/04/2019	TRASLADOS	TRASLADOS GENERADOS AL MES DE ABRIL	736.00	736.00
01805	06/04/2019	TRASLADOS	TRASLADOS GENERADOS AL MES DE ABRIL	1,000.00	1,000.00
01862	06/05/2019	TRASLADOS	TRASLADOS GENERADOS AL MES DE MAYO	325.00	325.00
01863	06/05/2019	TRASLADOS	TRASLADOS GENERADOS AL MES DE MAYO	266.00	266.00
01864	06/05/2019	TRASLADOS	TRASLADOS GENERADOS AL MES DE MAYO	1,743.68	1,743.68
01865	06/05/2019	TRASLADOS	TRASLADOS GENERADOS AL MES DE MAYO	162.00	162.00
02027	06/05/2019	TRASLADOS	TRASLADOS GENERADOS AL MES DE MAYO	710.00	710.00
02028	06/05/2019	TRASLADOS	TRASLADOS GENERADOS AL MES DE MAYO	384.32	384.32
02029	06/05/2019	TRASLADOS	TRASLADOS GENERADOS AL MES DE MAYO	730.32	730.32
02030	06/05/2019	TRASLADOS	TRASLADOS GENERADOS AL MES DE MAYO	533.68	533.68
01866	06/05/2019	TRASLADOS	TRASLADOS GENERADOS AL MES DE MAYO	1,629.68	1,629.68
01867	06/05/2019	TRASLADOS	TRASLADOS GENERADOS AL MES DE MAYO	562.68	562.68
01868	06/05/2019	TRASLADOS	TRASLADOS GENERADOS AL MES DE MAYO	69,198.32	69,198.32
01869	06/05/2019	TRASLADOS	TRASLADOS GENERADOS AL MES DE MAYO	976,657.32	976,657.32
02031	06/05/2019	TRASLADOS	TRASLADOS GENERADOS AL MES DE MAYO	742.48	742.48
02032	06/05/2019	TRASLADOS	TRASLADOS GENERADOS AL MES DE MAYO	1,408.80	1,408.80

ppp_adpptalFlujoSinDeLrpt

Presidencia Municipal de San Pedro

Relación de Adecuaciones

del 01 - Enero - 2019 al 31 - Diciembre - 2019

No. OFICIO	FECHA	TIPO ADECUACIÓN	OBSERVACIONES	ORIGEN	DESTINO
02033	06/05/2019	TRASLADOS	TRASLADOS GENERADOS AL MES DE MAYO	938.32	938.32
02034	06/05/2019	TRASLADOS	TRASLADOS GENERADOS AL MES DE MAYO	244.00	244.00
01870	06/05/2019	TRASLADOS	TRASLADOS GENERADOS AL MES DE MAYO	1,666,666.68	1,666,666.68
01871	06/05/2019	TRASLADOS	TRASLADOS GENERADOS AL MES DE MAYO	174.00	174.00
01872	06/05/2019	TRASLADOS	TRASLADOS GENERADOS AL MES DE MAYO	2,625.68	2,625.68
01873	06/05/2019	TRASLADOS	TRASLADOS GENERADOS AL MES DE MAYO	48.32	48.32
02035	06/05/2019	TRASLADOS	TRASLADOS GENERADOS AL MES DE MAYO	9,991.32	9,991.32
02036	06/05/2019	TRASLADOS	TRASLADOS GENERADOS AL MES DE MAYO	783.00	783.00
02037	06/05/2019	TRASLADOS	TRASLADOS GENERADOS AL MES DE MAYO	2,938.68	2,938.68
02038	06/05/2019	TRASLADOS	TRASLADOS GENERADOS AL MES DE MAYO	1,887.00	1,887.00
01874	06/05/2019	TRASLADOS	TRASLADOS GENERADOS AL MES DE MAYO	1,315.68	1,315.68
01875	06/05/2019	TRASLADOS	TRASLADOS GENERADOS AL MES DE MAYO	6,310.80	6,310.80
01876	06/05/2019	TRASLADOS	TRASLADOS GENERADOS AL MES DE MAYO	835,882.44	835,882.44
01917	06/05/2019	TRASLADOS	TRASLADOS GENERADOS AL MES DE MAYO	1,242.68	1,242.68
02218	06/05/2019	TRASLADOS	TRASLADOS GENERADOS AL MES DE MAYO	147.68	147.68
02219	06/05/2019	TRASLADOS	TRASLADOS GENERADOS AL MES DE MAYO	11,800.00	11,800.00
02220	06/05/2019	TRASLADOS	TRASLADOS GENERADOS AL MES DE MAYO	716.00	716.00
02221	06/05/2019	TRASLADOS	TRASLADOS GENERADOS AL MES DE MAYO	738.00	738.00
01918	06/05/2019	TRASLADOS	TRASLADOS GENERADOS AL MES DE MAYO	21,125,056.68	21,125,056.68
01919	06/05/2019	TRASLADOS	TRASLADOS GENERADOS AL MES DE MAYO	1,666,666.68	1,666,666.68
01920	06/05/2019	TRASLADOS	TRASLADOS GENERADOS AL MES DE MAYO	200,000.00	200,000.00
01921	06/05/2019	TRASLADOS	TRASLADOS GENERADOS AL MES DE MAYO	3,296,666.68	3,296,666.68
02222	06/05/2019	TRASLADOS	TRASLADOS GENERADOS AL MES DE MAYO	1,281.00	1,281.00
02223	06/05/2019	TRASLADOS	TRASLADOS GENERADOS AL MES DE MAYO	532.00	532.00
02224	06/05/2019	TRASLADOS	TRASLADOS GENERADOS AL MES DE MAYO	2,571.00	2,571.00
02225	06/05/2019	TRASLADOS	TRASLADOS GENERADOS AL MES DE MAYO	1,477.70	1,477.70
02067	06/05/2019	TRASLADOS	TRASLADOS GENERADOS AL MES DE MAYO	248.04	248.04
02068	06/05/2019	TRASLADOS	TRASLADOS GENERADOS AL MES DE MAYO	910.32	910.32
02069	06/05/2019	TRASLADOS	TRASLADOS GENERADOS AL MES DE MAYO	39.33	39.33

ppp_adpptalFlujoSinDet.rpt

Presidencia Municipal de San Pedro

Relación de Adecuaciones

del 01 - Enero - 2019 al 31 - Diciembre - 2019

No. OFICIO	FECHA	TIPO ADECUACIÓN	OBSERVACIONES	ORIGEN	DESTINO
02070	06/05/2019	TRASLADOS	TRASLADOS GENERADOS AL MES DE MAYO	718.00	718.00
01922	06/05/2019	TRASLADOS	TRASLADOS GENERADOS AL MES DE MAYO	333,333.32	333,333.32
01923	06/05/2019	TRASLADOS	TRASLADOS GENERADOS AL MES DE MAYO	645,190.68	645,190.68
01924	06/05/2019	TRASLADOS	TRASLADOS GENERADOS AL MES DE MAYO	4,137.88	4,137.88
01925	06/05/2019	TRASLADOS	TRASLADOS GENERADOS AL MES DE MAYO	168.68	168.68
02226	06/05/2019	TRASLADOS	TRASLADOS GENERADOS AL MES DE MAYO	3,238.68	3,238.68
02227	06/05/2019	TRASLADOS	TRASLADOS GENERADOS AL MES DE MAYO	17,449.68	17,449.68
02228	06/05/2019	TRASLADOS	TRASLADOS GENERADOS AL MES DE MAYO	7,368.08	7,368.08
02229	06/05/2019	TRASLADOS	TRASLADOS GENERADOS AL MES DE MAYO	1,330.00	1,330.00
02071	06/05/2019	TRASLADOS	TRASLADOS GENERADOS AL MES DE MAYO	5,780.32	5,780.32
02072	06/05/2019	TRASLADOS	TRASLADOS GENERADOS AL MES DE MAYO	1,906.32	1,906.32
02073	06/05/2019	TRASLADOS	TRASLADOS GENERADOS AL MES DE MAYO	20,734.68	20,734.68
02074	06/05/2019	TRASLADOS	TRASLADOS GENERADOS AL MES DE MAYO	591.00	591.00
02230	06/05/2019	TRASLADOS	TRASLADOS GENERADOS AL MES DE MAYO	2,350.38	2,350.38
02231	06/05/2019	TRASLADOS	TRASLADOS GENERADOS AL MES DE MAYO	118.32	118.32
02232	06/05/2019	TRASLADOS	TRASLADOS GENERADOS AL MES DE MAYO	4,109.79	4,109.79
02273	06/05/2019	TRASLADOS	TRASLADOS GENERADOS AL MES DE MAYO	900.62	900.62
02111	06/05/2019	TRASLADOS	TRASLADOS GENERADOS AL MES DE MAYO	4,333,333.32	4,333,333.32
02112	06/05/2019	TRASLADOS	TRASLADOS GENERADOS AL MES DE MAYO	9,718.00	9,718.00
02113	06/05/2019	TRASLADOS	TRASLADOS GENERADOS AL MES DE MAYO	5,181.68	5,181.68
02114	06/05/2019	TRASLADOS	TRASLADOS GENERADOS AL MES DE MAYO	2,735.53	2,735.53
01946	06/05/2019	TRASLADOS	TRASLADOS GENERADOS AL MES DE MAYO	1,512,072.26	1,512,072.26
01947	06/05/2019	TRASLADOS	TRASLADOS GENERADOS AL MES DE MAYO	357,662.46	357,662.46
01948	06/05/2019	TRASLADOS	TRASLADOS GENERADOS AL MES DE MAYO	15,771.00	15,771.00
01949	06/05/2019	TRASLADOS	TRASLADOS GENERADOS AL MES DE MAYO	371,898.32	371,898.32
02274	06/05/2019	TRASLADOS	TRASLADOS GENERADOS AL MES DE MAYO	1,800.00	1,800.00
02275	06/05/2019	TRASLADOS	TRASLADOS GENERADOS AL MES DE MAYO	5.97	5.97
02276	06/05/2019	TRASLADOS	TRASLADOS GENERADOS AL MES DE MAYO	3,608.90	3,608.90
02277	06/05/2019	TRASLADOS	TRASLADOS GENERADOS AL MES DE MAYO	117,072.79	117,072.79

Presidencia Municipal de San Pedro

Relación de Adecuaciones

del 01 - Enero - 2019 al 31 - Diciembre - 2019

No. OFICIO	FECHA	TIPO ADECUACIÓN	OBSERVACIONES	ORIGEN	DESTINO
02115	06/05/2019	TRASLADOS	TRASLADOS GENERADOS AL MES DE MAYO	782.18	782.18
02116	06/05/2019	TRASLADOS	TRASLADOS GENERADOS AL MES DE MAYO	886.68	886.68
02117	06/05/2019	TRASLADOS	TRASLADOS GENERADOS AL MES DE MAYO	16,185.68	16,185.68
02118	06/05/2019	TRASLADOS	TRASLADOS GENERADOS AL MES DE MAYO	693.80	693.80
01950	06/05/2019	TRASLADOS	TRASLADOS GENERADOS AL MES DE MAYO	1,456,335.68	1,456,335.68
01951	06/05/2019	TRASLADOS	TRASLADOS GENERADOS AL MES DE MAYO	3,842.32	3,842.32
01952	06/05/2019	TRASLADOS	TRASLADOS GENERADOS AL MES DE MAYO	3,559.00	3,559.00
01953	06/05/2019	TRASLADOS	TRASLADOS GENERADOS AL MES DE MAYO	104,485.18	104,485.18
02119	06/05/2019	TRASLADOS	TRASLADOS GENERADOS AL MES DE MAYO	1,064.00	1,064.00
02120	06/05/2019	TRASLADOS	TRASLADOS GENERADOS AL MES DE MAYO	6,814.00	6,814.00
02121	06/05/2019	TRASLADOS	TRASLADOS GENERADOS AL MES DE MAYO	727.49	727.49
02122	06/05/2019	TRASLADOS	TRASLADOS GENERADOS AL MES DE MAYO	1,517.91	1,517.91
01954	06/05/2019	TRASLADOS	TRASLADOS GENERADOS AL MES DE MAYO	2,903.98	2,903.98
01955	06/05/2019	TRASLADOS	TRASLADOS GENERADOS AL MES DE MAYO	2,246.32	2,246.32
01956	06/05/2019	TRASLADOS	TRASLADOS GENERADOS AL MES DE MAYO	1,086.68	1,086.68
01957	06/05/2019	TRASLADOS	TRASLADOS GENERADOS AL MES DE MAYO	2,502,227.00	2,502,227.00
02123	06/05/2019	TRASLADOS	TRASLADOS GENERADOS AL MES DE MAYO	691.00	691.00
02124	06/05/2019	TRASLADOS	TRASLADOS GENERADOS AL MES DE MAYO	236.32	236.32
02125	06/05/2019	TRASLADOS	TRASLADOS GENERADOS AL MES DE MAYO	1,833.32	1,833.32
02155	06/05/2019	TRASLADOS	TRASLADOS GENERADOS AL MES DE MAYO	8,562.32	8,562.32
02156	06/05/2019	TRASLADOS	TRASLADOS GENERADOS AL MES DE MAYO	486.00	486.00
02157	06/05/2019	TRASLADOS	TRASLADOS GENERADOS AL MES DE MAYO	1,358.82	1,358.82
02158	06/05/2019	TRASLADOS	TRASLADOS GENERADOS AL MES DE MAYO	3,192.32	3,192.32
02314	06/06/2019	TRASLADOS	TRASLADOS GENERADOS AL MES DE JUNIO	2,096.31	2,096.31
02315	06/06/2019	TRASLADOS	TRASLADOS GENERADOS AL MES DE JUNIO	322.42	322.42
02316	06/06/2019	TRASLADOS	TRASLADOS GENERADOS AL MES DE JUNIO	140.85	140.85
02317	06/06/2019	TRASLADOS	TRASLADOS GENERADOS AL MES DE JUNIO	3,292.50	3,292.50
01990	06/05/2019	TRASLADOS	TRASLADOS GENERADOS AL MES DE MAYO	149.32	149.32
01991	06/05/2019	TRASLADOS	TRASLADOS GENERADOS AL MES DE MAYO	515.32	515.32

ppp_adpptelFlujoSinDeLrpt

Presidencia Municipal de San Pedro

Relación de Adecuaciones

del 01 - Enero - 2019 al 31 - Diciembre - 2019

No. OFICIO	FECHA	TIPO ADECUACIÓN	OBSERVACIONES	ORIGEN	DESTINO
01992	06/05/2019	TRASLADOS	TRASLADOS GENERADOS AL MES DE MAYO	503.00	503.00
01993	06/05/2019	TRASLADOS	TRASLADOS GENERADOS AL MES DE MAYO	116.00	116.00
02159	06/05/2019	TRASLADOS	TRASLADOS GENERADOS AL MES DE MAYO	181.32	181.32
02160	06/05/2019	TRASLADOS	TRASLADOS GENERADOS AL MES DE MAYO	708.85	708.85
02161	06/05/2019	TRASLADOS	TRASLADOS GENERADOS AL MES DE MAYO	854.00	854.00
02162	06/05/2019	TRASLADOS	TRASLADOS GENERADOS AL MES DE MAYO	9,241.68	9,241.68
02318	06/06/2019	TRASLADOS	TRASLADOS GENERADOS AL MES DE JUNIO	3,605.85	3,605.85
02319	06/06/2019	TRASLADOS	TRASLADOS GENERADOS AL MES DE JUNIO	2,858.10	2,858.10
02320	06/06/2019	TRASLADOS	TRASLADOS GENERADOS AL MES DE JUNIO	362.10	362.10
02321	06/06/2019	TRASLADOS	TRASLADOS GENERADOS AL MES DE JUNIO	560.40	560.40
01994	06/05/2019	TRASLADOS	TRASLADOS GENERADOS AL MES DE MAYO	676.68	676.68
01995	06/05/2019	TRASLADOS	TRASLADOS GENERADOS AL MES DE MAYO	1,827.32	1,827.32
01996	06/05/2019	TRASLADOS	TRASLADOS GENERADOS AL MES DE MAYO	1,079.00	1,079.00
01997	06/05/2019	TRASLADOS	TRASLADOS GENERADOS AL MES DE MAYO	445.88	445.88
02163	06/05/2019	TRASLADOS	TRASLADOS GENERADOS AL MES DE MAYO	11,102.32	11,102.32
02164	06/05/2019	TRASLADOS	TRASLADOS GENERADOS AL MES DE MAYO	11,535.11	11,535.11
02165	06/05/2019	TRASLADOS	TRASLADOS GENERADOS AL MES DE MAYO	662.00	662.00
02166	06/05/2019	TRASLADOS	TRASLADOS GENERADOS AL MES DE MAYO	328,163.31	328,163.31
02322	06/06/2019	TRASLADOS	TRASLADOS GENERADOS AL MES DE JUNIO	85.85	85.85
02323	06/06/2019	TRASLADOS	TRASLADOS GENERADOS AL MES DE JUNIO	21,228.75	21,228.75
02324	06/06/2019	TRASLADOS	TRASLADOS GENERADOS AL MES DE JUNIO	1,219.15	1,219.15
02325	06/06/2019	TRASLADOS	TRASLADOS GENERADOS AL MES DE JUNIO	369.60	369.60
02362	06/06/2019	TRASLADOS	TRASLADOS GENERADOS AL MES DE JUNIO	3,798.25	3,798.25
02363	06/06/2019	TRASLADOS	TRASLADOS GENERADOS AL MES DE JUNIO	683.75	683.75
02364	06/06/2019	TRASLADOS	TRASLADOS GENERADOS AL MES DE JUNIO	25,607.94	25,607.94
02365	06/06/2019	TRASLADOS	TRASLADOS GENERADOS AL MES DE JUNIO	338.39	338.39
02203	06/05/2019	TRASLADOS	TRASLADOS GENERADOS AL MES DE MAYO	1,437.00	1,437.00
02204	06/05/2019	TRASLADOS	TRASLADOS GENERADOS AL MES DE MAYO	207.00	207.00
02205	06/05/2019	TRASLADOS	TRASLADOS GENERADOS AL MES DE MAYO	6,709.05	6,709.05

ppp_adpptalFlujoSinDet.rpt

Presidencia Municipal de San Pedro

Relación de Adecuaciones

del 01 - Enero - 2019 al 31 - Diciembre - 2019

No. OFICIO	FECHA	TIPO ADECUACIÓN	OBSERVACIONES	ORIGEN	DESTINO
02206	06/05/2019	TRASLADOS	TRASLADOS GENERADOS AL MES DE MAYO	4,433.32	4,433.32
02366	06/06/2019	TRASLADOS	TRASLADOS GENERADOS AL MES DE JUNIO	3,422.50	3,422.50
02367	06/06/2019	TRASLADOS	TRASLADOS GENERADOS AL MES DE JUNIO	48,550.40	48,550.40
02368	06/06/2019	TRASLADOS	TRASLADOS GENERADOS AL MES DE JUNIO	4,800.00	4,800.00
02369	06/06/2019	TRASLADOS	TRASLADOS GENERADOS AL MES DE JUNIO	450.85	450.85
02370	06/06/2019	TRASLADOS	TRASLADOS GENERADOS AL MES DE JUNIO	382.50	382.50
02371	06/06/2019	TRASLADOS	TRASLADOS GENERADOS AL MES DE JUNIO	5,649.48	5,649.48
02372	06/06/2019	TRASLADOS	TRASLADOS GENERADOS AL MES DE JUNIO	3,612.10	3,612.10
02373	06/06/2019	TRASLADOS	TRASLADOS GENERADOS AL MES DE JUNIO	82,183.70	82,183.70
02406	06/06/2019	TRASLADOS	TRASLADOS GENERADOS AL MES DE JUNIO	440.85	440.85
02407	06/06/2019	TRASLADOS	TRASLADOS GENERADOS AL MES DE JUNIO	14,408.35	14,408.35
02408	06/06/2019	TRASLADOS	TRASLADOS GENERADOS AL MES DE JUNIO	1,587.10	1,587.10
02409	06/06/2019	TRASLADOS	TRASLADOS GENERADOS AL MES DE JUNIO	997.50	997.50
02374	06/06/2019	TRASLADOS	TRASLADOS GENERADOS AL MES DE JUNIO	2,496.65	2,496.65
02375	06/06/2019	TRASLADOS	TRASLADOS GENERADOS AL MES DE JUNIO	712.10	712.10
02376	06/06/2019	TRASLADOS	TRASLADOS GENERADOS AL MES DE JUNIO	7,785.00	7,785.00
02377	06/06/2019	TRASLADOS	TRASLADOS GENERADOS AL MES DE JUNIO	1,052.50	1,052.50
02207	06/05/2019	TRASLADOS	TRASLADOS GENERADOS AL MES DE MAYO	3,798.00	3,798.00
02589	06/06/2019	TRASLADOS	TRASLADOS GENERADOS AL MES DE JUNIO	1,108.35	1,108.35
02590	06/06/2019	TRASLADOS	TRASLADOS GENERADOS AL MES DE JUNIO	20,232.10	20,232.10
02591	06/06/2019	TRASLADOS	TRASLADOS GENERADOS AL MES DE JUNIO	1,388.80	1,388.80
02410	06/06/2019	TRASLADOS	TRASLADOS GENERADOS AL MES DE JUNIO	57.10	57.10
02411	06/06/2019	TRASLADOS	TRASLADOS GENERADOS AL MES DE JUNIO	25,173.39	25,173.39
02412	06/06/2019	TRASLADOS	TRASLADOS GENERADOS AL MES DE JUNIO	109,163.61	109,163.61
02413	06/06/2019	TRASLADOS	TRASLADOS GENERADOS AL MES DE JUNIO	4,626.65	4,626.65
00490	06/02/2019	TRASLADOS	TRASLADOS GENERADOS AL MES DE FEBRERO	522.83	522.83
00491	06/02/2019	TRASLADOS	TRASLADOS GENERADOS AL MES DE FEBRERO	10,995.67	10,995.67
00492	06/02/2019	TRASLADOS	TRASLADOS GENERADOS AL MES DE FEBRERO	1,610.67	1,610.67
00493	06/02/2019	TRASLADOS	TRASLADOS GENERADOS AL MES DE FEBRERO	4,030.67	4,030.67

ppp_adpptalFlujoSinDet.rpt

Presidencia Municipal de San Pedro
Relación de Adecuaciones
del 01 - Enero - 2019 al 31 - Diciembre - 2019

No. OFICIO	FECHA	TIPO ADECUACIÓN	OBSERVACIONES	ORIGEN	DESTINO
00494	06/02/2019	TRASLADOS	TRASLADOS GENERADOS AL MES DE FEBRERO	0.45	0.45
00495	06/02/2019	TRASLADOS	TRASLADOS GENERADOS AL MES DE FEBRERO	24,322.70	24,322.70
00496	06/02/2019	TRASLADOS	TRASLADOS GENERADOS AL MES DE FEBRERO	129.17	129.17
00497	06/02/2019	TRASLADOS	TRASLADOS GENERADOS AL MES DE FEBRERO	110.83	110.83
00498	06/02/2019	TRASLADOS	TRASLADOS GENERADOS AL MES DE FEBRERO	428.58	428.58
00499	06/02/2019	TRASLADOS	TRASLADOS GENERADOS AL MES DE FEBRERO	3,129.25	3,129.25
00500	06/02/2019	TRASLADOS	TRASLADOS GENERADOS AL MES DE FEBRERO	49.83	49.83
00501	06/02/2019	TRASLADOS	TRASLADOS GENERADOS AL MES DE FEBRERO	1,894.79	1,894.79
00502	06/02/2019	TRASLADOS	TRASLADOS GENERADOS AL MES DE FEBRERO	13.42	13.42
00503	06/02/2019	TRASLADOS	TRASLADOS GENERADOS AL MES DE FEBRERO	28.17	28.17
00504	06/02/2019	TRASLADOS	TRASLADOS GENERADOS AL MES DE FEBRERO	658.50	658.50
00505	06/02/2019	TRASLADOS	TRASLADOS GENERADOS AL MES DE FEBRERO	721.17	721.17
00514	06/02/2019	TRASLADOS	TRASLADOS GENERADOS AL MES DE FEBRERO	44.33	44.33
00515	06/02/2019	TRASLADOS	TRASLADOS GENERADOS AL MES DE FEBRERO	336.08	336.08
00516	06/02/2019	TRASLADOS	TRASLADOS GENERADOS AL MES DE FEBRERO	1,141.42	1,141.42
00517	06/02/2019	TRASLADOS	TRASLADOS GENERADOS AL MES DE FEBRERO	347.25	347.25
00518	06/02/2019	TRASLADOS	TRASLADOS GENERADOS AL MES DE FEBRERO	118.02	118.02
00519	06/02/2019	TRASLADOS	TRASLADOS GENERADOS AL MES DE FEBRERO	31.25	31.25
00520	06/02/2019	TRASLADOS	TRASLADOS GENERADOS AL MES DE FEBRERO	177.83	177.83
00521	06/02/2019	TRASLADOS	TRASLADOS GENERADOS AL MES DE FEBRERO	266.00	266.00
00522	06/02/2019	TRASLADOS	TRASLADOS GENERADOS AL MES DE FEBRERO	81.25	81.25
00523	06/02/2019	TRASLADOS	TRASLADOS GENERADOS AL MES DE FEBRERO	66.50	66.50
00524	06/02/2019	TRASLADOS	TRASLADOS GENERADOS AL MES DE FEBRERO	435.92	435.92
00525	06/02/2019	TRASLADOS	TRASLADOS GENERADOS AL MES DE FEBRERO	40.50	40.50
00067	14/02/2019	POR TESORERIA	COMISIONES BANCARIAS	5,000.00	5,000.00
00506	06/02/2019	TRASLADOS	TRASLADOS GENERADOS AL MES DE FEBRERO	701.42	701.42
00507	06/02/2019	TRASLADOS	TRASLADOS GENERADOS AL MES DE FEBRERO	72.42	72.42
00508	06/02/2019	TRASLADOS	TRASLADOS GENERADOS AL MES DE FEBRERO	112.08	112.08
00568	06/02/2019	TRASLADOS	TRASLADOS GENERADOS AL MES DE FEBRERO	1,359.83	1,359.83

ppp_edpptalFlujoSinDet.rpt

Presidencia Municipal de San Pedro
Relación de Adecuaciones
del 01 - Enero - 2019 al 31 - Diciembre - 2019

No. OFICIO	FECHA	TIPO ADECUACIÓN	OBSERVACIONES	ORIGEN	DESTINO
00567	06/02/2019	TRASLADOS	TRASLADOS GENERADOS AL MES DE FEBRERO	190.67	190.67
00568	06/02/2019	TRASLADOS	TRASLADOS GENERADOS AL MES DE FEBRERO	624.67	624.67
00569	06/02/2019	TRASLADOS	TRASLADOS GENERADOS AL MES DE FEBRERO	21,826.43	21,826.43
00689	06/02/2019	TRASLADOS	TRASLADOS GENERADOS AL MES DE FEBRERO	182.58	182.58
00690	06/02/2019	TRASLADOS	TRASLADOS GENERADOS AL MES DE FEBRERO	133.42	133.42
00691	06/02/2019	TRASLADOS	TRASLADOS GENERADOS AL MES DE FEBRERO	73.92	73.92
00692	06/02/2019	TRASLADOS	TRASLADOS GENERADOS AL MES DE FEBRERO	251.25	251.25
00570	06/02/2019	TRASLADOS	TRASLADOS GENERADOS AL MES DE FEBRERO	857.08	857.08
00571	06/02/2019	TRASLADOS	TRASLADOS GENERADOS AL MES DE FEBRERO	7,642.15	7,642.15
00572	06/02/2019	TRASLADOS	TRASLADOS GENERADOS AL MES DE FEBRERO	845.25	845.25
00573	06/02/2019	TRASLADOS	TRASLADOS GENERADOS AL MES DE FEBRERO	930.42	930.42
00574	06/02/2019	TRASLADOS	TRASLADOS GENERADOS AL MES DE FEBRERO	1,796.17	1,796.17
00575	06/02/2019	TRASLADOS	TRASLADOS GENERADOS AL MES DE FEBRERO	15,959.75	15,959.75
00576	06/02/2019	TRASLADOS	TRASLADOS GENERADOS AL MES DE FEBRERO	310.67	310.67
00577	06/02/2019	TRASLADOS	TRASLADOS GENERADOS AL MES DE FEBRERO	5,281,264.17	5,281,264.17
00578	06/02/2019	TRASLADOS	TRASLADOS GENERADOS AL MES DE FEBRERO	416,666.67	416,666.67
00579	06/02/2019	TRASLADOS	TRASLADOS GENERADOS AL MES DE FEBRERO	50,000.00	50,000.00
00580	06/02/2019	TRASLADOS	TRASLADOS GENERADOS AL MES DE FEBRERO	824,166.67	824,166.67
00581	06/02/2019	TRASLADOS	TRASLADOS GENERADOS AL MES DE FEBRERO	83,333.33	83,333.33
00582	06/02/2019	TRASLADOS	TRASLADOS GENERADOS AL MES DE FEBRERO	211,297.67	211,297.67
00583	06/02/2019	TRASLADOS	TRASLADOS GENERADOS AL MES DE FEBRERO	1,034.42	1,034.42
00584	06/02/2019	TRASLADOS	TRASLADOS GENERADOS AL MES DE FEBRERO	41.67	41.67
00585	06/02/2019	TRASLADOS	TRASLADOS GENERADOS AL MES DE FEBRERO	5,844.00	5,844.00
00586	06/02/2019	TRASLADOS	TRASLADOS GENERADOS AL MES DE FEBRERO	486.50	486.50
00587	06/02/2019	TRASLADOS	TRASLADOS GENERADOS AL MES DE FEBRERO	99.75	99.75
00588	06/02/2019	TRASLADOS	TRASLADOS GENERADOS AL MES DE FEBRERO	4,063.92	4,063.92
00589	06/02/2019	TRASLADOS	TRASLADOS GENERADOS AL MES DE FEBRERO	369.42	369.42
00530	08/02/2019	TRASLADOS	TRASLADOS GENERADOS AL MES DE FEBRERO	416,666.67	416,666.67
00531	08/02/2019	TRASLADOS	TRASLADOS GENERADOS AL MES DE FEBRERO	43.50	43.50

Presidencia Municipal de San Pedro

Relación de Adecuaciones

del 01 - Enero - 2019 al 31 - Diciembre - 2019

No. OFICIO	FECHA	TIPO ADECUACIÓN	OBSERVACIONES	ORIGEN	DESTINO
00532	06/02/2019	TRASLADOS	TRASLADOS GENERADOS AL MES DE FEBRERO	656.42	656.42
00533	06/02/2019	TRASLADOS	TRASLADOS GENERADOS AL MES DE FEBRERO	12.08	12.08
00672	06/02/2019	TRASLADOS	TRASLADOS GENERADOS AL MES DE FEBRERO	837.83	837.83
00673	06/02/2019	TRASLADOS	TRASLADOS GENERADOS AL MES DE FEBRERO	258.58	258.58
00777	06/02/2019	TRASLADOS	TRASLADOS GENERADOS AL MES DE FEBRERO	4,046.42	4,046.42
00778	06/02/2019	TRASLADOS	TRASLADOS GENERADOS AL MES DE FEBRERO	696.00	696.00
00779	06/02/2019	TRASLADOS	TRASLADOS GENERADOS AL MES DE FEBRERO	266.00	266.00
00780	06/02/2019	TRASLADOS	TRASLADOS GENERADOS AL MES DE FEBRERO	1,118.50	1,118.50
00874	06/02/2019	TRASLADOS	TRASLADOS GENERADOS AL MES DE FEBRERO	39.25	39.25
00875	06/02/2019	TRASLADOS	TRASLADOS GENERADOS AL MES DE FEBRERO	29.58	29.58
00876	06/02/2019	TRASLADOS	TRASLADOS GENERADOS AL MES DE FEBRERO	147.75	147.75
00877	06/02/2019	TRASLADOS	TRASLADOS GENERADOS AL MES DE FEBRERO	1,017.42	1,017.42
00867	06/02/2019	TRASLADOS	TRASLADOS GENERADOS AL MES DE FEBRERO	186.83	186.83
00868	06/02/2019	TRASLADOS	TRASLADOS GENERADOS AL MES DE FEBRERO	424.00	424.00
00869	06/02/2019	TRASLADOS	TRASLADOS GENERADOS AL MES DE FEBRERO	67.17	67.17
00870	06/02/2019	TRASLADOS	TRASLADOS GENERADOS AL MES DE FEBRERO	598.00	598.00
00781	06/02/2019	TRASLADOS	TRASLADOS GENERADOS AL MES DE FEBRERO	560.50	560.50
00782	06/02/2019	TRASLADOS	TRASLADOS GENERADOS AL MES DE FEBRERO	743.65	743.65
00783	06/02/2019	TRASLADOS	TRASLADOS GENERADOS AL MES DE FEBRERO	172.75	172.75
00784	06/02/2019	TRASLADOS	TRASLADOS GENERADOS AL MES DE FEBRERO	59.08	59.08
00871	06/02/2019	TRASLADOS	TRASLADOS GENERADOS AL MES DE FEBRERO	3,924.00	3,924.00
00872	06/02/2019	TRASLADOS	TRASLADOS GENERADOS AL MES DE FEBRERO	76.25	76.25
00873	06/02/2019	TRASLADOS	TRASLADOS GENERADOS AL MES DE FEBRERO	875.33	875.33
00874	06/02/2019	TRASLADOS	TRASLADOS GENERADOS AL MES DE FEBRERO	129.00	129.00
00785	06/02/2019	TRASLADOS	TRASLADOS GENERADOS AL MES DE FEBRERO	458.33	458.33
00786	06/02/2019	TRASLADOS	TRASLADOS GENERADOS AL MES DE FEBRERO	843.42	843.42
00787	06/02/2019	TRASLADOS	TRASLADOS GENERADOS AL MES DE FEBRERO	1,281.17	1,281.17
00788	06/02/2019	TRASLADOS	TRASLADOS GENERADOS AL MES DE FEBRERO	536.25	536.25
00875	06/02/2019	TRASLADOS	TRASLADOS GENERADOS AL MES DE FEBRERO	129.00	129.00

Presidencia Municipal de San Pedro

Relación de Adecuaciones

del 01 - Enero - 2019 al 31 - Diciembre - 2019

No. OFICIO	FECHA	TIPO ADECUACIÓN	OBSERVACIONES	ORIGEN	DESTINO
00876	06/02/2019	TRASLADOS	TRASLADOS GENERADOS AL MES DE FEBRERO	36.92	36.92
00877	06/02/2019	TRASLADOS	TRASLADOS GENERADOS AL MES DE FEBRERO	2,950.00	2,950.00
00878	06/02/2019	TRASLADOS	TRASLADOS GENERADOS AL MES DE FEBRERO	179.00	179.00
00789	06/02/2019	TRASLADOS	TRASLADOS GENERADOS AL MES DE FEBRERO	33.00	33.00
00790	06/02/2019	TRASLADOS	TRASLADOS GENERADOS AL MES DE FEBRERO	16.42	16.42
00839	06/02/2019	TRASLADOS	TRASLADOS GENERADOS AL MES DE FEBRERO	3,694.50	3,694.50
00840	06/02/2019	TRASLADOS	TRASLADOS GENERADOS AL MES DE FEBRERO	5,224.00	5,224.00
00927	06/03/2019	TRASLADOS	TRASLADOS GENERADOS AL MES DE MARZO	8,795.87	8,795.87
00928	06/03/2019	TRASLADOS	TRASLADOS GENERADOS AL MES DE MARZO	48,645.40	48,645.40
00929	06/03/2019	TRASLADOS	TRASLADOS GENERADOS AL MES DE MARZO	258.34	258.34
00930	06/03/2019	TRASLADOS	TRASLADOS GENERADOS AL MES DE MARZO	221.66	221.66
00841	06/02/2019	TRASLADOS	TRASLADOS GENERADOS AL MES DE FEBRERO	972.25	972.25
00842	06/02/2019	TRASLADOS	TRASLADOS GENERADOS AL MES DE FEBRERO	453.75	453.75
00843	06/02/2019	TRASLADOS	TRASLADOS GENERADOS AL MES DE FEBRERO	1,995.00	1,995.00
00844	06/02/2019	TRASLADOS	TRASLADOS GENERADOS AL MES DE FEBRERO	671.08	671.08
00845	06/02/2019	TRASLADOS	TRASLADOS GENERADOS AL MES DE FEBRERO	1,983.00	1,983.00
00846	06/02/2019	TRASLADOS	TRASLADOS GENERADOS AL MES DE FEBRERO	805.33	805.33
00847	06/02/2019	TRASLADOS	TRASLADOS GENERADOS AL MES DE FEBRERO	50,621.33	50,621.33
00848	06/02/2019	TRASLADOS	TRASLADOS GENERADOS AL MES DE FEBRERO	32,366.08	32,366.08
00931	06/03/2019	TRASLADOS	TRASLADOS GENERADOS AL MES DE MARZO	857.16	857.16
00932	06/03/2019	TRASLADOS	TRASLADOS GENERADOS AL MES DE MARZO	6,258.50	6,258.50
00933	06/03/2019	TRASLADOS	TRASLADOS GENERADOS AL MES DE MARZO	99.66	99.66
00934	06/03/2019	TRASLADOS	TRASLADOS GENERADOS AL MES DE MARZO	0.64	0.64
00849	06/02/2019	TRASLADOS	TRASLADOS GENERADOS AL MES DE FEBRERO	645.08	645.08
00850	06/02/2019	TRASLADOS	TRASLADOS GENERADOS AL MES DE FEBRERO	6,905.67	6,905.67
00851	06/02/2019	TRASLADOS	TRASLADOS GENERADOS AL MES DE FEBRERO	738.92	738.92
00852	06/02/2019	TRASLADOS	TRASLADOS GENERADOS AL MES DE FEBRERO	1,370.92	1,370.92
00935	06/03/2019	TRASLADOS	TRASLADOS GENERADOS AL MES DE MARZO	26.84	26.84
00936	06/03/2019	TRASLADOS	TRASLADOS GENERADOS AL MES DE MARZO	56.34	56.34

ppp_adpptalFlujoSinDet.rpt

Presidencia Municipal de San Pedro

Relación de Adecuaciones

del 01 - Enero - 2019 al 31 - Diciembre - 2019

No. OFICIO	FECHA	TIPO ADECUACIÓN	OBSERVACIONES	ORIGEN	DESTINO
00937	05/03/2019	TRASLADOS	TRASLADOS GENERADOS AL MES DE MARZO	1,317.00	1,317.00
00938	06/03/2019	TRASLADOS	TRASLADOS GENERADOS AL MES DE MARZO	1,442.34	1,442.34
00853	06/02/2019	TRASLADOS	TRASLADOS GENERADOS AL MES DE FEBRERO	2,707.00	2,707.00
00854	06/02/2019	TRASLADOS	TRASLADOS GENERADOS AL MES DE FEBRERO	31.83	31.83
00855	06/02/2019	TRASLADOS	TRASLADOS GENERADOS AL MES DE FEBRERO	23.50	23.50
00856	06/02/2019	TRASLADOS	TRASLADOS GENERADOS AL MES DE FEBRERO	12,042.50	12,042.50
00939	06/03/2019	TRASLADOS	TRASLADOS GENERADOS AL MES DE MARZO	553.84	553.84
00940	06/03/2019	TRASLADOS	TRASLADOS GENERADOS AL MES DE MARZO	144.84	144.84
00993	06/03/2019	TRASLADOS	TRASLADOS GENERADOS AL MES DE MARZO	52,895.70	52,895.70
00994	06/03/2019	TRASLADOS	TRASLADOS GENERADOS AL MES DE MARZO	1,783.24	1,783.24
01073	06/03/2019	TRASLADOS	TRASLADOS GENERADOS AL MES DE MARZO	444.84	444.84
01074	06/03/2019	TRASLADOS	TRASLADOS GENERADOS AL MES DE MARZO	487.66	487.66
01075	06/03/2019	TRASLADOS	TRASLADOS GENERADOS AL MES DE MARZO	756.00	756.00
01076	06/03/2019	TRASLADOS	TRASLADOS GENERADOS AL MES DE MARZO	491.84	491.84
00995	06/03/2019	TRASLADOS	TRASLADOS GENERADOS AL MES DE MARZO	998.66	998.66
00996	06/03/2019	TRASLADOS	TRASLADOS GENERADOS AL MES DE MARZO	284.84	284.84
00997	06/03/2019	TRASLADOS	TRASLADOS GENERADOS AL MES DE MARZO	3,114.00	3,114.00
00998	06/03/2019	TRASLADOS	TRASLADOS GENERADOS AL MES DE MARZO	421.00	421.00
00483	27/05/2019	POR TESORERIA	PAGO DE LIQUIDACIONES JUAN MANUEL LOPEZ NAJAR	0.00	0.00
01077	06/03/2019	TRASLADOS	TRASLADOS GENERADOS AL MES DE MARZO	56,817.84	56,817.84
01078	06/03/2019	TRASLADOS	TRASLADOS GENERADOS AL MES DE MARZO	51,921.55	51,921.55
01079	06/03/2019	TRASLADOS	TRASLADOS GENERADOS AL MES DE MARZO	9,584.50	9,584.50
01080	06/03/2019	TRASLADOS	TRASLADOS GENERADOS AL MES DE MARZO	561.50	561.50
00999	06/03/2019	TRASLADOS	TRASLADOS GENERADOS AL MES DE MARZO	857.34	857.34
01000	06/03/2019	TRASLADOS	TRASLADOS GENERADOS AL MES DE MARZO	2,719.66	2,719.66
01001	06/03/2019	TRASLADOS	TRASLADOS GENERADOS AL MES DE MARZO	641.34	641.34
01002	06/03/2019	TRASLADOS	TRASLADOS GENERADOS AL MES DE MARZO	1,249.34	1,249.34
01081	06/03/2019	TRASLADOS	TRASLADOS GENERADOS AL MES DE MARZO	1,793.66	1,793.66
01082	06/03/2019	TRASLADOS	TRASLADOS GENERADOS AL MES DE MARZO	478.66	478.66

Presidencia Municipal de San Pedro
Relación de Adecuaciones
del 01 - Enero - 2019 al 31 - Diciembre - 2019

No. OFICIO	FECHA	TIPO ADECUACIÓN	OBSERVACIONES	ORIGEN	DESTINO
01083	06/03/2019	TRASLADOS	TRASLADOS GENERADOS AL MES DE MARZO	74.66	74.66
01084	06/03/2019	TRASLADOS	TRASLADOS GENERADOS AL MES DE MARZO	257.66	257.66
01003	06/03/2019	TRASLADOS	TRASLADOS GENERADOS AL MES DE MARZO	45,607.85	45,607.85
01004	06/03/2019	TRASLADOS	TRASLADOS GENERADOS AL MES DE MARZO	1,714.16	1,714.16
01005	06/03/2019	TRASLADOS	TRASLADOS GENERADOS AL MES DE MARZO	1,323.93	1,323.93
01006	06/03/2019	TRASLADOS	TRASLADOS GENERADOS AL MES DE MARZO	1,690.50	1,690.50
01085	06/03/2019	TRASLADOS	TRASLADOS GENERADOS AL MES DE MARZO	251.50	251.50
01086	06/03/2019	TRASLADOS	TRASLADOS GENERADOS AL MES DE MARZO	58.00	58.00
01087	06/03/2019	TRASLADOS	TRASLADOS GENERADOS AL MES DE MARZO	338.34	338.34
01088	06/03/2019	TRASLADOS	TRASLADOS GENERADOS AL MES DE MARZO	913.66	913.66
01007	06/03/2019	TRASLADOS	TRASLADOS GENERADOS AL MES DE MARZO	1,860.84	1,860.84
01145	06/03/2019	TRASLADOS	TRASLADOS GENERADOS AL MES DE MARZO	305.00	305.00
01146	06/03/2019	TRASLADOS	TRASLADOS GENERADOS AL MES DE MARZO	329.84	329.84
01147	06/03/2019	TRASLADOS	TRASLADOS GENERADOS AL MES DE MARZO	794.00	794.00
01148	06/03/2019	TRASLADOS	TRASLADOS GENERADOS AL MES DE MARZO	920.34	920.34
01261	06/03/2019	TRASLADOS	TRASLADOS GENERADOS AL MES DE MARZO	122.66	122.66
01262	06/03/2019	TRASLADOS	TRASLADOS GENERADOS AL MES DE MARZO	10,196.84	10,196.84
01263	06/03/2019	TRASLADOS	TRASLADOS GENERADOS AL MES DE MARZO	80.00	80.00
01264	06/03/2019	TRASLADOS	TRASLADOS GENERADOS AL MES DE MARZO	1,511.00	1,511.00
01149	06/03/2019	TRASLADOS	TRASLADOS GENERADOS AL MES DE MARZO	738.84	738.84
01150	06/03/2019	TRASLADOS	TRASLADOS GENERADOS AL MES DE MARZO	205,436.34	205,436.34
01151	06/03/2019	TRASLADOS	TRASLADOS GENERADOS AL MES DE MARZO	51.84	51.84
01152	06/03/2019	TRASLADOS	TRASLADOS GENERADOS AL MES DE MARZO	2,195.34	2,195.34
01153	06/03/2019	TRASLADOS	TRASLADOS GENERADOS AL MES DE MARZO	144.66	144.66
01154	06/03/2019	TRASLADOS	TRASLADOS GENERADOS AL MES DE MARZO	3,093.84	3,093.84
01155	06/03/2019	TRASLADOS	TRASLADOS GENERADOS AL MES DE MARZO	581.00	581.00
01156	06/03/2019	TRASLADOS	TRASLADOS GENERADOS AL MES DE MARZO	1,422.84	1,422.84
01265	06/03/2019	TRASLADOS	TRASLADOS GENERADOS AL MES DE MARZO	956.45	956.45
01266	06/03/2019	TRASLADOS	TRASLADOS GENERADOS AL MES DE MARZO	0.72	0.72

ppp_adppalFlujoSinDet.rpt

Presidencia Municipal de San Pedro

Relación de Adecuaciones

del 01 - Enero - 2019 al 31 - Diciembre - 2019

No. OFICIO	FECHA	TIPO ADECUACIÓN	OBSERVACIONES	ORIGEN	DESTINO
01267	06/03/2019	TRASLADOS	TRASLADOS GENERADOS AL MES DE MARZO	21,550.39	21,550.39
01266	06/03/2019	TRASLADOS	TRASLADOS GENERADOS AL MES DE MARZO	534.00	534.00
01157	06/03/2019	TRASLADOS	TRASLADOS GENERADOS AL MES DE MARZO	4,113.34	4,113.34
01158	06/03/2019	TRASLADOS	TRASLADOS GENERADOS AL MES DE MARZO	27,427.84	27,427.84
01159	06/03/2019	TRASLADOS	TRASLADOS GENERADOS AL MES DE MARZO	533.84	533.84
01160	06/03/2019	TRASLADOS	TRASLADOS GENERADOS AL MES DE MARZO	1,192.16	1,192.16
01161	06/03/2019	TRASLADOS	TRASLADOS GENERADOS AL MES DE MARZO	288.16	288.16
01162	06/03/2019	TRASLADOS	TRASLADOS GENERADOS AL MES DE MARZO	808.32	808.32
01163	06/03/2019	TRASLADOS	TRASLADOS GENERADOS AL MES DE MARZO	1,296.16	1,296.16
01164	06/03/2019	TRASLADOS	TRASLADOS GENERADOS AL MES DE MARZO	359.00	359.00
01165	06/03/2019	TRASLADOS	TRASLADOS GENERADOS AL MES DE MARZO	2,880.16	2,880.16
01166	06/03/2019	TRASLADOS	TRASLADOS GENERADOS AL MES DE MARZO	953.16	953.16
01167	06/03/2019	TRASLADOS	TRASLADOS GENERADOS AL MES DE MARZO	10,367.34	10,367.34
01168	06/03/2019	TRASLADOS	TRASLADOS GENERADOS AL MES DE MARZO	295.50	295.50
01305	06/03/2019	TRASLADOS	TRASLADOS GENERADOS AL MES DE MARZO	7,848.00	7,848.00
01306	06/03/2019	TRASLADOS	TRASLADOS GENERADOS AL MES DE MARZO	152.50	152.50
01307	06/03/2019	TRASLADOS	TRASLADOS GENERADOS AL MES DE MARZO	1,750.66	1,750.66
01308	06/03/2019	TRASLADOS	TRASLADOS GENERADOS AL MES DE MARZO	258.00	258.00
01055	06/03/2019	TRASLADOS	TRASLADOS GENERADOS AL MES DE MARZO	20.34	20.34
01056	06/03/2019	TRASLADOS	TRASLADOS GENERADOS AL MES DE MARZO	7,564.36	7,564.36
01057	06/03/2019	TRASLADOS	TRASLADOS GENERADOS AL MES DE MARZO	10,890.34	10,890.34
01058	06/03/2019	TRASLADOS	TRASLADOS GENERADOS AL MES DE MARZO	402.16	402.16
01309	06/03/2019	TRASLADOS	TRASLADOS GENERADOS AL MES DE MARZO	258.00	258.00
01310	06/03/2019	TRASLADOS	TRASLADOS GENERADOS AL MES DE MARZO	73.84	73.84
01311	06/03/2019	TRASLADOS	TRASLADOS GENERADOS AL MES DE MARZO	5,900.00	5,900.00
01312	06/03/2019	TRASLADOS	TRASLADOS GENERADOS AL MES DE MARZO	358.00	358.00
01217	06/03/2019	TRASLADOS	TRASLADOS GENERADOS AL MES DE MARZO	345.50	345.50
01218	06/03/2019	TRASLADOS	TRASLADOS GENERADOS AL MES DE MARZO	118.16	118.16
01219	06/03/2019	TRASLADOS	TRASLADOS GENERADOS AL MES DE MARZO	916.66	916.66

Presidencia Municipal de San Pedro

Relación de Adecuaciones

del 01 - Enero - 2019 al 31 - Diciembre - 2019

No. OFICIO	FECHA	TIPO ADECUACIÓN	OBSERVACIONES	ORIGEN	DESTINO
01220	06/03/2019	TRASLADOS	TRASLADOS GENERADOS AL MES DE MARZO	1,686.84	1,686.84
01313	06/03/2019	TRASLADOS	TRASLADOS GENERADOS AL MES DE MARZO	369.00	369.00
01314	06/03/2019	TRASLADOS	TRASLADOS GENERADOS AL MES DE MARZO	533.66	533.66
01315	06/03/2019	TRASLADOS	TRASLADOS GENERADOS AL MES DE MARZO	266.00	266.00
01316	06/03/2019	TRASLADOS	TRASLADOS GENERADOS AL MES DE MARZO	4,359.50	4,359.50
01443	06/04/2019	TRASLADOS	TRASLADOS GENERADOS AL MES DE ABRIL	427.26	427.26
01444	06/04/2019	TRASLADOS	TRASLADOS GENERADOS AL MES DE ABRIL	4,871.00	4,871.00
01445	06/04/2019	TRASLADOS	TRASLADOS GENERADOS AL MES DE ABRIL	631.50	631.50
01446	06/04/2019	TRASLADOS	TRASLADOS GENERADOS AL MES DE ABRIL	986.01	986.01
01317	06/03/2019	TRASLADOS	TRASLADOS GENERADOS AL MES DE MARZO	738.84	738.84
01318	06/03/2019	TRASLADOS	TRASLADOS GENERADOS AL MES DE MARZO	1,619.34	1,619.34
01319	06/03/2019	TRASLADOS	TRASLADOS GENERADOS AL MES DE MARZO	7,680.84	7,680.84
01320	06/03/2019	TRASLADOS	TRASLADOS GENERADOS AL MES DE MARZO	2,048.08	2,048.08
01221	06/03/2019	TRASLADOS	TRASLADOS GENERADOS AL MES DE MARZO	442,747.54	442,747.54
01222	06/03/2019	TRASLADOS	TRASLADOS GENERADOS AL MES DE MARZO	2,562.34	2,562.34
01223	06/03/2019	TRASLADOS	TRASLADOS GENERADOS AL MES DE MARZO	1,072.50	1,072.50
01224	06/03/2019	TRASLADOS	TRASLADOS GENERADOS AL MES DE MARZO	66.00	66.00
01483	06/04/2019	TRASLADOS	TRASLADOS GENERADOS AL MES DE ABRIL	2,508.99	2,508.99
01484	06/04/2019	TRASLADOS	TRASLADOS GENERADOS AL MES DE ABRIL	10,751.45	10,751.45
01485	06/04/2019	TRASLADOS	TRASLADOS GENERADOS AL MES DE ABRIL	443.25	443.25
01486	06/04/2019	TRASLADOS	TRASLADOS GENERADOS AL MES DE ABRIL	2,857,788.44	2,857,788.44
01357	06/03/2019	TRASLADOS	TRASLADOS GENERADOS AL MES DE MARZO	1,000.00	1,000.00
01358	06/03/2019	TRASLADOS	TRASLADOS GENERADOS AL MES DE MARZO	1.00	1.00
01359	06/03/2019	TRASLADOS	TRASLADOS GENERADOS AL MES DE MARZO	2,851.00	2,851.00
00666	06/02/2019	TRASLADOS	TRASLADOS GENERADOS AL MES DE FEBRERO	150.33	150.33
00667	06/02/2019	TRASLADOS	TRASLADOS GENERADOS AL MES DE FEBRERO	1,109.17	1,109.17
00668	06/02/2019	TRASLADOS	TRASLADOS GENERADOS AL MES DE FEBRERO	606.42	606.42
00669	06/02/2019	TRASLADOS	TRASLADOS GENERADOS AL MES DE FEBRERO	2,528.83	2,528.83
00769	06/02/2019	TRASLADOS	TRASLADOS GENERADOS AL MES DE FEBRERO	0.01	0.01

Presidencia Municipal de San Pedro

Relación de Adecuaciones

del 01 - Enero - 2019 al 31 - Diciembre - 2019

No. OFICIO	FECHA	TIPO ADECUACIÓN	OBSERVACIONES	ORIGEN	DESTINO
00770	06/02/2019	TRASLADOS	TRASLADOS GENERADOS AL MES DE FEBRERO	0.01	0.01
00771	06/02/2019	TRASLADOS	TRASLADOS GENERADOS AL MES DE FEBRERO	1,083,333.33	1,083,333.33
00772	06/02/2019	TRASLADOS	TRASLADOS GENERADOS AL MES DE FEBRERO	2,429.50	2,429.50
00773	06/02/2019	TRASLADOS	TRASLADOS GENERADOS AL MES DE FEBRERO	1,295.42	1,295.42
00774	06/02/2019	TRASLADOS	TRASLADOS GENERADOS AL MES DE FEBRERO	1,300.32	1,300.32
00775	06/02/2019	TRASLADOS	TRASLADOS GENERADOS AL MES DE FEBRERO	273.42	273.42
00776	06/02/2019	TRASLADOS	TRASLADOS GENERADOS AL MES DE FEBRERO	221.67	221.67
00412	10/06/2019	POR TESORERIA	SERVICIO TELEFONICO MAYO DE 2019	0.00	39,977.80
00429	15/06/2019	POR TESORERIA	CONTRAPRESTACION DEL SERVICIO DE COBRANZA DEL DAP	5,234.00	5,234.00
00434	15/06/2019	POR TESORERIA	CONSUMO DE COMBUSTIBLE DEL 14 AL 27 DE MAYO DE 2019	0.00	109,502.85
01169	06/03/2019	TRASLADOS	TRASLADOS GENERADOS AL MES DE MARZO	436.00	436.00
01170	06/03/2019	TRASLADOS	TRASLADOS GENERADOS AL MES DE MARZO	155.16	155.16
01171	06/03/2019	TRASLADOS	TRASLADOS GENERADOS AL MES DE MARZO	0.07	0.07
01172	06/03/2019	TRASLADOS	TRASLADOS GENERADOS AL MES DE MARZO	1,299.00	1,299.00
01173	06/03/2019	TRASLADOS	TRASLADOS GENERADOS AL MES DE MARZO	514.34	514.34
01174	06/03/2019	TRASLADOS	TRASLADOS GENERADOS AL MES DE MARZO	339.84	339.84
01175	06/03/2019	TRASLADOS	TRASLADOS GENERADOS AL MES DE MARZO	1,374.34	1,374.34
01176	06/03/2019	TRASLADOS	TRASLADOS GENERADOS AL MES DE MARZO	236.50	236.50
00140	11/03/2019	POR TESORERIA	COMPROBACION DE VIATICOS CD MEXICO	50,000.00	50,000.00
02420	06/06/2019	TRASLADOS	TRASLADOS GENERADOS AL MES DE JUNIO	19,713.75	19,713.75
02465	06/06/2019	TRASLADOS	TRASLADOS GENERADOS AL MES DE JUNIO	145.00	145.00
02398	06/06/2019	TRASLADOS	TRASLADOS GENERADOS AL MES DE JUNIO	29,220.00	29,220.00
02399	06/06/2019	TRASLADOS	TRASLADOS GENERADOS AL MES DE JUNIO	2,432.50	2,432.50
02792	10/07/2019	POR TESORERIA	SERVICIO TELEFONICO JUNIO	30,471.00	30,471.00
00205	01/04/2019	POR TESORERIA	SERVICIO TELEFONICO DEL MES DE FEBRERO Y MARZO DE 2016	73,782.00	73,782.00
02652	06/06/2019	TRASLADOS	TRASLADOS GENERADOS AL MES DE JUNIO	18,472.50	18,472.50
02653	06/06/2019	TRASLADOS	TRASLADOS GENERADOS AL MES DE JUNIO	12,398.13	12,398.13

Presidencia Municipal de San Pedro
Relación de Adecuaciones
del 01 - Enero - 2019 al 31 - Diciembre - 2019

No. OFICIO	FECHA	TIPO ADECUACIÓN	OBSERVACIONES	ORIGEN	DESTINO
02654	06/06/2019	TRASLADOS	TRASLADOS GENERADOS AL MES DE JUNIO	4,861.25	4,861.25
02655	06/06/2019	TRASLADOS	TRASLADOS GENERADOS AL MES DE JUNIO	2,383.74	2,383.74
02656	06/06/2019	TRASLADOS	TRASLADOS GENERADOS AL MES DE JUNIO	9,975.00	9,975.00
02657	06/06/2019	TRASLADOS	TRASLADOS GENERADOS AL MES DE JUNIO	3,355.40	3,355.40
02658	06/06/2019	TRASLADOS	TRASLADOS GENERADOS AL MES DE JUNIO	2,772.12	2,772.12
02659	06/06/2019	TRASLADOS	TRASLADOS GENERADOS AL MES DE JUNIO	4,026.65	4,026.65
02660	06/06/2019	TRASLADOS	TRASLADOS GENERADOS AL MES DE JUNIO	173,106.65	173,106.65
02661	06/06/2019	TRASLADOS	TRASLADOS GENERADOS AL MES DE JUNIO	490,656.19	490,656.19
02662	06/06/2019	TRASLADOS	TRASLADOS GENERADOS AL MES DE JUNIO	3,225.40	3,225.40
02663	06/06/2019	TRASLADOS	TRASLADOS GENERADOS AL MES DE JUNIO	34,528.35	34,528.35
02664	06/06/2019	TRASLADOS	TRASLADOS GENERADOS AL MES DE JUNIO	3,210.10	3,210.10
02665	06/06/2019	TRASLADOS	TRASLADOS GENERADOS AL MES DE JUNIO	1,500,938.20	1,500,938.20
02666	06/06/2019	TRASLADOS	TRASLADOS GENERADOS AL MES DE JUNIO	6,854.60	6,854.60
02667	06/06/2019	TRASLADOS	TRASLADOS GENERADOS AL MES DE JUNIO	13,535.00	13,535.00
02668	06/06/2019	TRASLADOS	TRASLADOS GENERADOS AL MES DE JUNIO	159.15	159.15
02669	06/06/2019	TRASLADOS	TRASLADOS GENERADOS AL MES DE JUNIO	117.50	117.50
02670	06/06/2019	TRASLADOS	TRASLADOS GENERADOS AL MES DE JUNIO	60,212.50	60,212.50
02671	06/06/2019	TRASLADOS	TRASLADOS GENERADOS AL MES DE JUNIO	454.83	454.83
02672	06/06/2019	TRASLADOS	TRASLADOS GENERADOS AL MES DE JUNIO	30,250.00	30,250.00
02673	06/06/2019	TRASLADOS	TRASLADOS GENERADOS AL MES DE JUNIO	228.75	228.75
02674	06/06/2019	TRASLADOS	TRASLADOS GENERADOS AL MES DE JUNIO	7,342.88	7,342.88
02675	06/06/2019	TRASLADOS	TRASLADOS GENERADOS AL MES DE JUNIO	1,796.25	1,796.25
02676	06/06/2019	TRASLADOS	TRASLADOS GENERADOS AL MES DE JUNIO	258.75	258.75
02677	06/06/2019	TRASLADOS	TRASLADOS GENERADOS AL MES DE JUNIO	6,015.75	6,015.75
02678	06/06/2019	TRASLADOS	TRASLADOS GENERADOS AL MES DE JUNIO	5,541.65	5,541.65
02473	06/06/2019	TRASLADOS	TRASLADOS GENERADOS AL MES DE JUNIO	181,840.37	181,840.37
02648	06/06/2019	TRASLADOS	TRASLADOS GENERADOS AL MES DE JUNIO	480.40	480.40
02649	06/06/2019	TRASLADOS	TRASLADOS GENERADOS AL MES DE JUNIO	793.75	793.75
02650	06/06/2019	TRASLADOS	TRASLADOS GENERADOS AL MES DE JUNIO	1,752.50	1,752.50

Presidencia Municipal de San Pedro
Relación de Adecuaciones
del 01 - Enero - 2019 al 31 - Diciembre - 2019

No. OFICIO	FECHA	TIPO ADECUACIÓN	OBSERVACIONES	ORIGEN	DESTINO
02651	06/06/2019	TRASLADOS	TRASLADOS GENERADOS AL MES DE JUNIO	953.16	953.16
02720	06/06/2019	TRASLADOS	TRASLADOS GENERADOS AL MES DE JUNIO	907.10	907.10
02721	06/06/2019	TRASLADOS	TRASLADOS GENERADOS AL MES DE JUNIO	13,552.80	13,552.80
02722	06/06/2019	TRASLADOS	TRASLADOS GENERADOS AL MES DE JUNIO	4,756.25	4,756.25
02723	06/06/2019	TRASLADOS	TRASLADOS GENERADOS AL MES DE JUNIO	422.80	422.80
02514	06/06/2019	TRASLADOS	TRASLADOS GENERADOS AL MES DE JUNIO	1,847.10	1,847.10
02515	06/06/2019	TRASLADOS	TRASLADOS GENERADOS AL MES DE JUNIO	184.15	184.15
02516	06/06/2019	TRASLADOS	TRASLADOS GENERADOS AL MES DE JUNIO	276.25	276.25
02517	06/06/2019	TRASLADOS	TRASLADOS GENERADOS AL MES DE JUNIO	29,433.35	29,433.35
02518	06/06/2019	TRASLADOS	TRASLADOS GENERADOS AL MES DE JUNIO	5,769.00	5,769.00
02519	06/06/2019	TRASLADOS	TRASLADOS GENERADOS AL MES DE JUNIO	664.94	664.94
02520	06/06/2019	TRASLADOS	TRASLADOS GENERADOS AL MES DE JUNIO	628.75	628.75
02521	06/06/2019	TRASLADOS	TRASLADOS GENERADOS AL MES DE JUNIO	27,080.40	27,080.40
02724	06/06/2019	TRASLADOS	TRASLADOS GENERADOS AL MES DE JUNIO	28,836.00	28,836.00
02725	06/06/2019	TRASLADOS	TRASLADOS GENERADOS AL MES DE JUNIO	240.00	240.00
02726	06/06/2019	TRASLADOS	TRASLADOS GENERADOS AL MES DE JUNIO	781.32	781.32
02727	06/06/2019	TRASLADOS	TRASLADOS GENERADOS AL MES DE JUNIO	623.00	623.00
02728	06/06/2019	TRASLADOS	TRASLADOS GENERADOS AL MES DE JUNIO	446.50	446.50
02729	06/06/2019	TRASLADOS	TRASLADOS GENERADOS AL MES DE JUNIO	2,488.80	2,488.80
02730	06/06/2019	TRASLADOS	TRASLADOS GENERADOS AL MES DE JUNIO	9,041.20	9,041.20
02731	06/06/2019	TRASLADOS	TRASLADOS GENERADOS AL MES DE JUNIO	448.68	448.68
02522	06/06/2019	TRASLADOS	TRASLADOS GENERADOS AL MES DE JUNIO	314.15	314.15
02523	06/06/2019	TRASLADOS	TRASLADOS GENERADOS AL MES DE JUNIO	762.50	762.50
02524	06/06/2019	TRASLADOS	TRASLADOS GENERADOS AL MES DE JUNIO	624.60	624.60
02525	06/06/2019	TRASLADOS	TRASLADOS GENERADOS AL MES DE JUNIO	1,985.00	1,985.00
02732	06/06/2019	TRASLADOS	TRASLADOS GENERADOS AL MES DE JUNIO	400.00	400.00
02733	06/06/2019	TRASLADOS	TRASLADOS GENERADOS AL MES DE JUNIO	900.00	900.00
02734	06/06/2019	TRASLADOS	TRASLADOS GENERADOS AL MES DE JUNIO	174.96	174.96
02584	06/06/2019	TRASLADOS	TRASLADOS GENERADOS AL MES DE JUNIO	5,416,666.65	5,416,666.65

Presidencia Municipal de San Pedro
Relación de Adecuaciones
del 01 - Enero - 2019 al 31 - Diciembre - 2019

No. OFICIO	FECHA	TIPO ADECUACIÓN	OBSERVACIONES	ORIGEN	DESTINO
02585	06/06/2019	TRASLADOS	TRASLADOS GENERADOS AL MES DE JUNIO	12,147.50	12,147.50
02586	06/06/2019	TRASLADOS	TRASLADOS GENERADOS AL MES DE JUNIO	6,477.10	6,477.10
02587	06/06/2019	TRASLADOS	TRASLADOS GENERADOS AL MES DE JUNIO	3,768.95	3,768.95
02588	06/06/2019	TRASLADOS	TRASLADOS GENERADOS AL MES DE JUNIO	904.60	904.60
02546	06/06/2019	TRASLADOS	TRASLADOS GENERADOS AL MES DE JUNIO	738.75	738.75
02547	06/06/2019	TRASLADOS	TRASLADOS GENERADOS AL MES DE JUNIO	1,820.83	1,820.83
02548	06/06/2019	TRASLADOS	TRASLADOS GENERADOS AL MES DE JUNIO	387.90	387.90
02549	06/06/2019	TRASLADOS	TRASLADOS GENERADOS AL MES DE JUNIO	1,560.92	1,560.92
02772	06/06/2019	TRASLADOS	TRASLADOS GENERADOS AL MES DE JUNIO	2,100.00	2,100.00
02776	09/07/2019	POR TESORERIA	COMISIONES BANCARIAS JUNIO 2019	4,000.00	4,000.00
03427	19/08/2019	POR TESORERIA	SERVICIO TELEFONICO CORRESPONDIENTE AL MES DE JULIO Y AGOSTO DE 2019	80,904.95	80,904.95
00255	23/04/2019	POR TESORERIA	PAGO DE PAQUEO DE 2 VEHICULO TOYOTA HI LUX DOBLE CABINA MODELO 2019 COLOR BLANCO ARRENDADAS POR EL MUNICIPIO	6,224.00	6,224.00
03474	10/09/2019	POR TESORERIA	SERVICIO TELEFONICO DEL MES DE AGOSTO DE 2019	40,885.57	40,885.57
05267	27/11/2019	POR TESORERIA	SERVICIO TELEFONICO DEL MES DE SEPTIEMBRE Y NOVIEMBRE DE 2019	81,681.35	81,681.35
05899	31/12/2019	POR TESORERIA	FACTURA E27185C2-DBA5-4D18-84B2-E17D90E7E3CB SERVICIO TELEFONICO DEL MES DE DICIEMBRE DE 2019	40,929.81	40,929.81
05907	31/12/2019	POR TESORERIA	COMISIONES BANCARIAS DICIEMBRE	800.00	800.00
05293	30/11/2019	POR TESORERIA	consumo de agua del mes de noviembre	143,000.00	143,000.00
00267	25/04/2019	POR TESORERIA	FACTURA ENEB187169 CONSUMO DE COMBUSTIBLE DEL 27 DE MARZO AL 03 DE ABRIL DE 2019	82,850.80	82,850.80
05921	31/12/2019	POR TESORERIA	COMISIONES BANCARIAS	1,000.00	1,000.00
CUERPO EDILICIO					
00165	25/03/2019	POR TESORERIA	COMPROBACION DE VIATICOS CD MEXICO CAMARA DE DIPUTADOS	10,000.00	10,000.00
CONTRALORÍA					
00284	25/04/2019	POR TESORERIA	MANTENIMIENTO A LAMPARAS DEL DEPARTAMENTO	380.00	380.00

Presidencia Municipal de San Pedro
Relación de Adecuaciones
del 01 - Enero - 2019 al 31 - Diciembre - 2019

No. OFICIO	FECHA	TIPO ADECUACIÓN	OBSERVACIONES	ORIGEN	DESTINO
00277	25/04/2019	POR TESORERIA	RENTA DE EQUIPO DE FOTOCOPIADO	3,485.00	3,485.00
00144	12/03/2019	POR TESORERIA	COMPRA DE MERCANCIA PARA CAPACITACION DE TRABAJO	600.00	600.00
00138	08/03/2019	POR TESORERIA	COMPRA DE MERCANCIA PARA REUNIONES	600.00	600.00
00368	29/05/2019	POR TESORERIA	RENTA DE MULTIFUNCIONAL	2,450.00	2,450.00
00296	29/04/2019	POR TESORERIA	COMPRA DE MATERIAL PARA MANTENIMIENTO DE AIRE ACONDICIONADO	700.00	700.00
00171	22/03/2019	POR TESORERIA	COMPROBACION DE GASTOS SERVICIO DE PAQUETERIA 22 FEB 2019	300.00	300.00
00149	19/03/2019	POR TESORERIA	FACTURA ENEB182718 CONSUMO DE COMBUSTIBLE AYTO DEL 21 AL 27 DE FEBRERO DE 2019	3,086.00	3,086.00
00150	19/03/2019	POR TESORERIA	COMPRA DE MERCANCIA PARA REUNION DE ICAI 5 MAR 2019	600.00	600.00
00212	05/04/2019	POR TESORERIA	COMPRA DE MERCANCIA PARA CAPACITACION IMPARTIDA POR CONTRALORIA RESPECTO AL MANEJO DE LA INFORMACION SOLICITADA POR EL ICAI	531.50	531.50
03461	04/09/2019	POR TESORERIA	VIATICOS CD SALTILLO COMPROBACION DE GASTOS	16,000.00	16,000.00
03484	12/09/2019	POR TESORERIA	COMPROBACION DE GASTOS	24,112.00	24,112.00
05285	29/11/2019	POR TESORERIA	COMPROBACION DE GASTOS	3,501.00	3,501.00
PROMOCION MUNICIPAL					
00327	16/05/2019	POR TESORERIA	COMPRA DE LONA PARA EL DEPARTAMENTO	650.00	650.00
00427	13/06/2019	POR TESORERIA	VIATICOS REUNION CON PROVEEDORES DE COMERCIALIZACION CD MONTERREY 15 Y 16 MAYO 2019	2,190.00	2,190.00
00428	13/06/2019	POR TESORERIA	VIATICOS CD CHIHUAHUA Y CD JUAREZ REUNION CON PROVEEDORES COMERCIALIZACION 23 AL 27 MAYO	3,802.00	3,802.00
00461	26/06/2019	POR TESORERIA	COMPRA DE MINISPLIT PARA OFICINA	8,100.00	8,100.00
02883	09/08/2019	POR TESORERIA	SERVICIO DE 10,000 KILOMETROS A VEHICULO CHEROKEE AL SERVICIO DESARROLLO ECONOMICO	1,319.00	1,319.00
03429	21/08/2019	POR TESORERIA	COMPRA DE TABLOIDES Y VINILES PARA PROGRAMA EMPRENDE MUJER	8,000.00	8,000.00

Presidencia Municipal de San Pedro

Relación de Adecuaciones

del 01 - Enero - 2019 al 31 - Diciembre - 2019

No. OFICIO	FECHA	TIPO ADECUACIÓN	OBSERVACIONES	ORIGEN	DESTINO
03482	11/09/2019	POR TESORERIA	APORTACION MUNICIPAL POR CONVENIO DE COLABORACION REFERENTE AL PROGRAMA DE MICROCREDITOS "SAN PEDRO NOS UNE EMPRENDE MUJER"	0.00	200,000.00
02795	10/07/2019	POR TESORERIA	ETIQUETAS IMPRESAS PARA MELON EN EL MUNICIPIO DE SAN PEDRO	9,500.00	9,500.00
05233	14/11/2019	POR TESORERIA	RENTA DE PANTALLA, AUDIO, TARIMA Y MICROFONOS PARA EVENTO "EMPRENDE MUJER"	17,168.00	17,168.00
05224	13/11/2019	POR TESORERÍA	APORTACION MUNICIPAL POR CONVENIO DE COLABORACION REFERNTE AL PROGRAMA DE MICROCREDITOS "SAN PEDRO NOS UNE EMPRENDE MUJER"	299,300.00	299,300.00
SEGURIDAD PUBLICA					
00278	25/04/2019	POR TESORERIA	RENTA DE FOTOCOPIADORA	300.00	300.00
DESARROLLO URBANO Y OBRAS PUBLICAS					
04046	30/09/2019	POR TESORERIA	FISM-19-027 MULTIDEPORTIVO SAN PEDRO	4,000,000.00	4,000,000.00
04050	02/10/2019	POR TESORERIA	PMS-FISM-19-023 REHABILITACION DE ATARJEAS AV JUAREZ C JUAN N ALVAREZ C TREVIÑO COL BARRIO NUEVO	635,000.00	635,000.00
04624	16/10/2019	POR TESORERIA	COMPRA DE MATERIAL DIVERSO	106,416.24	106,416.24
04640	28/10/2019	POR TESORERIA	PMS-FISM-19-024 REHABILITACION DE ATARJEAS EN AV LAZARO CARDENAS ENTRE MIGUEL HIDALGO	800,000.00	800,000.00
04641	29/10/2019	POR TESORERIA	FISM 2019	1,638,000.00	1,638,000.00
04642	29/10/2019	POR TESORERIA	FISM 2019	500,000.00	500,000.00
00270	25/04/2019	POR TESORERIA	OBRAS INVERSION PUBLICA	5,000,000.00	5,000,000.00
00274	25/04/2019	POR TESORERÍA	APOYO PINTURA ESCUELA SEC TEC JUAN RULFO EJIDO TACUBAYA	600.00	600.00
00286	25/04/2019	POR TESORERIA	COMPRA DE MATERIAL PARA DIFERENTES TRABAJOS DE LIMPIEZA	21,000.00	21,000.00
04651	01/11/2019	POR TESORERIA	ADECUACIONES INFRA PERFORACION DE POZOS EQUIPAMIENTO	471,526.00	471,526.00

Presidencia Municipal de San Pedro
Relación de Adecuaciones
del 01 - Enero - 2019 al 31 - Diciembre - 2019

No. OFICIO	FECHA	TIPO ADECUACIÓN	OBSERVACIONES	ORIGEN	DESTINO
04657	04/11/2019	POR TESORERIA	PMS-PARIND-19-001 MANTENIMIENTO REHABILITACION PARQUE INDUSTRIAL SAN PEDRO	400,000.00	400,000.00
02782	09/07/2019	POR TESORERIA	ARRENAMIENTO DE VEHICULOS	5,000.00	5,000.00
02783	09/07/2019	POR TESORERIA	INSTALACION DE 10 MINISPLITS EN OFICINAS DE ATENCION DE PRESIDENCIA MUNICIPAL	100,000.00	100,000.00
02784	09/07/2019	POR TESORERIA	INSTALACION DE MINISPLITS PRESIDENCIA MUNICIPAL	100,000.00	100,000.00
02786	10/07/2019	POR TESORERIA	PMS-FISM-19-004/A REPOSICION Y REHABILITACION DE COLECTOR PRINCIPAL DE AGUAS NEGRAS AV BENITO JUAREZ PROL MARGINAL CALLE DIAGONAL GUADALUPE VIAS DE FERROCARRIL	1,500,000.00	1,500,000.00
02788	10/07/2019	POR TESORERIA	COMPRA DE MATERIAL PARA DIFERENTES REPARACIONES	6,000.00	6,000.00
02789	10/07/2019	POR TESORERIA	REHABILITACION DE ESPACIOS DE ATENCION A LA CIUDADANIA OFICINAS FOMENTO AGROPECUARIO	213,317.00	213,317.00
02791	10/07/2019	POR TESORERIA	COMPRA DE MATERIAL PARA DIFERENTES REPARACIONES	50,000.00	50,000.00
02797	10/07/2019	POR TESORERIA	PMS-FISM-19-007 REHABILITACION DE CASA DE SALUD EJIDO 20 DE NOVIEMBRE	63,000.00	63,000.00
02800	10/07/2019	POR TESORERIA	PMS-FISM-19-015 REVESTIMIENTO ASFALTICO EN AREA URBANA DE SAN PEDRO	1,600,000.00	1,600,000.00
02801	10/07/2019	POR TESORERIA	PMS-FISM-19-013 REHABILITACION SUMINISTRO Y COLOCACION DE BROCALES DE POLIETIRENO PARA POZO DE VISTA EN AREA URBANA Y RURAL	5,000,000.00	5,000,000.00
02802	10/07/2019	POR TESORERIA	PMS-FISM-19-001 REVESTIMIENTO ASFALTICO EN AREA RURAL DEL MUNICIPIO DE SAN PEDRO	1,160,000.00	1,160,000.00
00148	19/03/2019	POR TESORERIA	BACHEO DE CALLES	525,000.00	525,000.00
00160	21/03/2019	POR TESORERIA	COMPRA DE LLANTAS PARA CAMION NO 90	200.00	200.00
00165	21/03/2019	POR TESORERIA	COMPRA DE 2 LLANTAS PARA CAMION NO. 80	14,000.00	14,000.00
00202	29/03/2019	POR TESORERIA	COMPRA DE MATERIAL DIVERSO PARA TRABAJOS EN CAMPO COMO EN OFICINAS	45,000.00	45,000.00
02803	10/07/2019	POR TESORERIA	PMS-FISM-19-013 SUMINISTRO Y COLOCACION DE BROCALES DE POLIETILENO PARA POZO DE VISTA EN AREA URBANA Y RURAL	3,100,000.00	3,100,000.00
02817	19/07/2019	POR TESORERIA	COMPRA DE MATERIAL PARA CURSO DE VERANO DE CUIDADO DEL AGUA	2,500.00	2,500.00
02821	24/07/2019	POR TESORERIA	COMPROBACION DE GASTOS MATERIAL DIVERSO	3,700.00	3,700.00

Presidencia Municipal de San Pedro

Relación de Adecuaciones

del 01 - Enero - 2019 al 31 - Diciembre - 2019

No. OFICIO	FECHA	TIPO ADECUACIÓN	OBSERVACIONES	ORIGEN	DESTINO
02822	25/07/2019	POR TESORERIA	ARRENDAMIENTO DE VEHICULOS	200,000.00	200,000.00
02844	31/07/2019	POR TESORERIA	PERFORACION DE POZO DE AGUA	2,000,000.00	2,000,000.00
02845	31/07/2019	POR TESORERIA	PMS-FISM-19-013 PERFORACION DE POZO DE AGUA POTABLE	110,000.00	110,000.00
02855	02/08/2019	POR TESORERIA	PMS-FISM-19-013 REHABILITACION SUMINISTRO COLOCACION BROCALES DE POLIETILENO POZO VISTA AREA URBANA Y RURAL	200,000.00	200,000.00
02867	07/08/2019	POR TESORERIA	PMS-FISM-19-007 REHAB CASA SALUD EJIDO 20 DE NOVIEMBRE	17,000.00	17,000.00
02778	09/07/2019	POR TESORERIA	COMPRA DE MATERIAL PARA DIFERENTES REPARACIONES	6,000.00	6,000.00
02860	06/08/2019	POR TESORERIA	PMS-FISM-19-013 REHABILITACION SUMINISTRO COLOCACION BROCALES PLIETILENO POZO DE VISITA	150,000.00	150,000.00
02881	09/08/2019	POR TESORERIA	SERVICIO DE 10,000 KILOMETROS A VEHICULO HILUX DE DESARROLLO URBANO	163.53	163.53
02897	12/08/2019	POR TESORERIA	COMPRA DE MERCANCIA POR DIFERENTES TRABAJOS EN OFICINAS	36,000.00	36,000.00
03414	14/08/2019	POR TESORERIA	ARRENDAMIENTO DE VEHICULOS	1,000,000.00	1,000,000.00
03416	14/08/2019	POR TESORERIA	OBRA REHABILITACION ESPACIOS ATENCION CIUDADANA OFICINAS FOMENTO AGROPECUARIO	60,000.00	60,000.00
03417	14/08/2019	POR TESORERIA	PMS-FISM-19-007 SEGUNDA ESTIMACION OBRA CASA DE SALUD EJIDO 20 NOVIEMBRE	11,000.00	11,000.00
03418	14/08/2019	POR TESORERIA	PERFORACION DE POZOS EQUIPAMIENTO	1,420,000.00	1,420,000.00
03419	14/08/2019	POR TESORERIA	PERFORACION DE POZO EQUIPAMIENTO	10,000.00	10,000.00
00238	12/04/2019	POR TESORERIA	COMPRA DE FOCOS Y EXTENSIONES PARA INSTALAR EN LA PLAZA PRINCIPAL PARA MEJOR IMAGEN	70,600.00	70,600.00
00225	10/04/2019	POR TESORERIA	PMS-FISM-19-001 REVESTIMIENTO ASFALTICO EN AREA RURAL DE SAN PEDRO	4,000,000.00	4,000,000.00
00228	10/04/2019	POR TESORERIA	COMPRA DE MOTOSIERRA PARA PARQUES Y JARDINES	8,000.00	8,000.00
03426	16/08/2019	POR TESORERIA	REHABILITACION DE ESPACIOS DE ATENCION A LA CIUDADANIA OFICINAS DIRECCION FOMENTO AGROPECUARIO	500,000.00	500,000.00
03431	21/08/2019	POR TESORERIA	REHABILTIACION DE COLECTOR Y ATARJEAS CONTRATO PMS-FISM-19-019 Y PMS-FISM-19-020	5,200,000.00	5,200,000.00

Presidencia Municipal de San Pedro

Relación de Adecuaciones

del 01 - Enero - 2019 al 31 - Diciembre - 2019

No. OFICIO	FECHA	TIPO ADECUACIÓN	OBSERVACIONES	ORIGEN	DESTINO
00251	23/04/2019	POR TESORERIA	COMPRA DE MATERIAL PARA REHABILITACION DE DORMITORIOS DE BOMBEROS	2,100.00	2,100.00
03455	31/08/2019	POR TESORERIA	PMS-FISM-19013 BROCALES POSO DE VISTA, PMS-FISM-19-009 TECHO DE MADERA	247,000.00	247,000.00
03487	12/09/2019	POR TESORERIA	COMPROBACION DE GASTOS	800.00	800.00
03490	13/09/2019	POR TESORERIA	FISM 2019	900,000.00	900,000.00
03494	13/09/2019	POR TESORERIA	REHABILITACION DE ATARJEAS EN AVENIDA LAZARO CARDENAS EN EJIDO CONCORDIA	2,582,520.49	2,582,520.49
00017	18/01/2019	POR TESORERIA	COMPRA DE SCANNER PARA NECESIDADES DE LA DIRECCION	16,000.00	16,000.00
00026	25/01/2019	POR TESORERIA	COMPRA DE MATERIAL QUE SERA PARA VULCANIZADORA DEL MUNICIPIO	8,900.00	8,900.00
00028	29/01/2019	POR TESORERIA	COMPRA DE MERCANCIA PARA REUNION DE TRABAJO CON PERSONAL	3,000.00	3,000.00
00051	08/02/2019	POR TESORERIA	COMPRA DE MATERIAL PARA MANTENIMIENTO DE VEHICULOS	7,288.00	7,288.00
00299	29/04/2019	POR TESORERIA	COMPROBACION DE GASTOS REUNION FUNCIONARIOS GOBIERNO DEL ESTADO	2,865.00	2,865.00
00053	08/02/2019	POR TESORERIA	FACTURA FF46979 Y FF46982 COMPRA DE MERCANCIA PARA REUNION DE ALCALDESA CON PERSONAL DEL AREA DE LIMPIEZA	2,791.00	2,791.00
00056	11/02/2019	POR TESORERIA	COMPRA DE MATERIAL PARA TRABAJOS DE REPARACION EN DIFERENTES DEPARTAMENTOS	19,000.00	19,000.00
00318	14/05/2019	POR TESORERIA	PAGO OBRA PMS-FISM-19-003 RECARPETEO LA ROSITA	1,677,302.00	1,677,302.00
00061	31/01/2019	POR TESORERIA	REUNION DE ALCALDESA CON PERSONAL DE LIMPIEZA	0.00	2,790.00
00066	14/02/2019	POR TESORERIA	SELLOS DE SUSPENSION DE OBRAS	2,000.00	2,000.00
00319	14/05/2019	POR TESORERIA	ARRENDAMIENTO DE VEHICULOS	58,159.00	58,159.00
00320	14/05/2019	POR TESORERIA	OBRA PMS-FISM-19-002 SUMINISTRO E INSTALACION DE LETRAS ESTIMACION 2	220,000.00	220,000.00
00333	20/05/2019	POR TESORERIA	ARRENDAMIENTO DE VEHICULOS DEL DEPARTAMENTO	192,000.00	192,000.00
00092	26/02/2019	POR TESORERIA	COMPROBACION DE VIATICOS CD MEXICO	6,000.00	6,000.00
00334	21/05/2019	POR TESORERIA	PMS-FISM-19-003 RECARPETEO DE CONCRETO ASFALTICO EN BLVD LA ROSITA - URUZO	181,000.00	181,000.00

Presidencia Municipal de San Pedro

Relación de Adecuaciones

del 01 - Enero - 2019 al 31 - Diciembre - 2019

No. OFICIO	FECHA	TIPO ADECUACIÓN	OBSERVACIONES	ORIGEN	DESTINO
00338	22/05/2019	POR TESORERIA	COMPRA DE MATERIAL PARA HABILITAR ALUMBRADO PUBLICO	55,000.00	55,000.00
00358	27/05/2019	POR TESORERIA	PRIMERA ESTIMACION RECARPETEO HIDRAULICO EJIDO LA ROSITA	128,000.00	128,000.00
00359	28/05/2019	POR TESORERIA	PAGO DE SEGURO DE VEHICULOS SEGURIDAD PUBLICA	270,000.00	270,000.00
00365	29/05/2019	POR TESORERIA	CONSTRUCCION DE POZO DE AGUA	9,000,000.00	9,000,000.00
00378	03/06/2019	POR TESORERIA	RENTA DE AUDIO POR INAUGURACION DE LETRAS	3,600.00	3,600.00
00383	03/06/2019	POR TESORERIA	PAGO DE COMIDA PARA PERSONAS QUE ACUDIERON AL MODULO DE ESCRITURACION CERTTURC 23 MAYO 2019	5,000.00	5,000.00
00384	03/06/2019	POR TESORERIA	COMPRA DE LLANTA EN VIAJE A SALTILLO 24 ABRIL 2019	900.00	900.00
00385	03/06/2019	POR TESORERIA	COMPRA DE PUBLICACION DE PERIODICO OFICIAL DEL 6 DE SEP 2018	500.00	500.00
00393	05/06/2019	POR TESORERIA	PMS-FISM-19-001 EST 1 REVESTIMIENTO ASFALTICO EN AREA RURAL	127,000.00	127,000.00
00413	10/06/2019	POR TESORERIA	AUDIO PARA INAUGURACION DE LETRAS DE ENTRADA DE LA CIUDAD DE SAN PEDRO	3,480.00	3,480.00
00415	11/06/2019	POR TESORERIA	COMPRA DE CANAPES PARA EVENTO DE INAUGURACION DE LAS LETRAS DE IDENTIDAD UBICADAS EN CARRETERA SAN PEDRO-TORREON	4,408.00	4,408.00
00444	18/06/2019	POR TESORERIA	PMS-FISM-19-001 REVESTIMENTO ASFALTICO AREA RURAL	205,000.00	205,000.00
00445	18/06/2019	POR TESORERIA	PMS-FISM-19-001 RESVESTIMENTO ASFALTICO AREA RURAL	60,000.00	60,000.00
00446	20/06/2019	POR TESORERIA	PMS-FISM-19-009 CONSTRUCCION DE 80 TECHOS DE MADERA EN AREA URBANA Y RURAL DEL MUNICIPIO	654,000.00	654,000.00
00437	17/06/2019	POR TESORERIA	OBRA PERFORACION DE POZO	3,820,261.13	3,820,261.13
00442	17/06/2019	POR TESORERIA	OBRA PERFORACION DE POZO DE AGUA	1,000,000.00	1,000,000.00
00462	26/06/2019	POR TESORERIA	PREPARACION DE MUFA Y SUMINISTRO DE ENERGIA CON CENTRO DE CARGA	3,500.00	3,500.00
00465	28/06/2019	POR TESORERIA	ROTULACION DE CAMIONES DE LIMPIEZA	12,000.00	12,000.00
05872	30/12/2019	POR TESORERIA	ADECUACIONES INFRA 2019	600,000.00	600,000.00
05873	30/12/2019	POR TESORERIA	ADECUACIONES INFRA 2019	2,000,000.00	2,000,000.00
05874	30/12/2019	POR TESORERIA	ADECUACIONES INFRA 2019	310,000.00	310,000.00
05875	30/12/2019	POR TESORERIA	ADECUACIONES INFRA 2019	2,000.00	2,000.00

Presidencia Municipal de San Pedro
Relación de Adecuaciones
del 01 - Enero - 2019 al 31 - Diciembre - 2019

No. OFICIO	FECHA	TIPO ADECUACIÓN	OBSERVACIONES	ORIGEN	DESTINO
05876	30/12/2019	POR TESORERIA	ADECUACIONES INFRA 2019	1,911,158.00	1,911,158.00
05877	30/12/2019	POR TESORERIA	ADECUACIONES INFRA 2019	1,160,322.00	1,160,322.00
05882	31/12/2019	POR TESORERIA	ADECUACIONES INFRA 2019	80,614.00	80,614.00
05868	24/12/2019	POR TESORERIA	ADECUACIONES INFRA 2019	1,146,956.19	1,146,956.19
05227	13/11/2019	POR TESORERIA	PERFORACION DE POZO EQUIPAMIENTO	2,620,134.00	2,620,134.00
05228	14/11/2019	POR TESORERIA	ADECUACIONES INFRA 2019	3,962,000.00	3,962,000.00
05243	19/11/2019	POR TESORERIA	COMPRA DE MATERIAL PARA TRABAJOS Y REPARACIONES EN INSTALACIONES Y OFICINAS DE ESTA PRESIDENCIA Y ESPACIOS PUBLICOS	18,424.20	18,424.20
05898	31/12/2019	POR TESORERIA	INFRA 2019	1,260,001.00	1,260,001.00
05900	31/12/2019	POR TESORERIA	INFRA 2019	60,000.00	60,000.00
05903	31/12/2019	POR TESORERIA	ADECUACIONES INFRA 2019	144,833.00	144,833.00
05908	31/12/2019	POR TESORERIA	ADECUACIONES INFRA 2019	0.00	295,000.00
05918	31/12/2019	POR TESORERIA	ARRENDAMIENTO DE VEHICULOS	0.00	390,000.00
05919	31/12/2019	POR TESORERIA	ADECUACIONES INFRA 2019	94,100.00	94,100.00
00280	25/04/2019	POR TESORERIA	ARRENDAMIENTO DE VEHICULOS	200,000.00	200,000.00
04028	23/09/2019	POR TESORERIA	PAGO DE REFACCIONES Y SERVICIO DE REPARACION MAYOR DE VEHICULOS	20,000.00	20,000.00
04043	27/09/2019	POR TESORERIA	COMPRA DE MATERIAL PARA VEHICULOS QUE SE ENCUENTRAN EN EL TALLER	25,000.00	25,000.00
SERVICIOS PUBLICOS					
00011	16/01/2019	POR TESORERIA	FACTURA 6914 CONSUMO DE AGUA POTABLE PERIODO DEL 8 DE DICIEMBRE DE 2018 AL 8 DE ENERO DE 2019	23,858.00	23,858.00
00015	18/01/2019	POR TESORERIA	COMPRA DE MATERIAL PARA REPARACIONES DE LOS CAMIONES DE LIMPIEZA	22,500.00	22,500.00
00027	28/01/2019	POR TESORERIA	COMBUSTIBLE PARA SERVICIOS PUBLICOS Y LIMPIEZA	78,089.28	78,089.28
00109	28/02/2019	POR TESORERIA	PAGO DE SERVICIO DE AGUA DEL MES DE FEBRERO DEL 2019	20,000.00	20,000.00
00115	05/03/2019	POR TESORERIA	CONSUMO DE AGUA FEBRERO 2019	24,000.00	24,000.00

ppp_edpptalFlujoSinDet.rpt

Presidencia Municipal de San Pedro
Relación de Adecuaciones
del 01 - Enero - 2019 al 31 - Diciembre - 2019

No. OFICIO	FECHA	TIPO ADECUACIÓN	OBSERVACIONES	ORIGEN	DESTINO
00295	29/04/2019	POR TESORERIA	COMPRA DE REFACCIONES PARA DIFERENTES VEHICULOS QUE SE ENCUENTRAN EN EL TALLER MUNICIPAL	70,000.00	70,000.00
00050	08/02/2019	POR TESORERIA	COMBUSTIBLE DEL 24 al 30 DE ENERO DE 2019	9,076.44	9,076.44
00322	16/05/2019	POR TESORERIA	REPARACIONES DE VEHICULOS Y CAMIONES DE LIMPIEZA	113,000.00	113,000.00
00069	19/02/2019	POR TESORERIA	RENTA DE SILLAS PARA REUNION DE PERSONAL DE SERVICIOS PUBLICOS	1,700.00	1,700.00
00082	22/02/2019	POR TESORERIA	REPARACIONES A LOS CAMIONES DE LIMPIEZA	90,000.00	90,000.00
00354	27/05/2019	POR TESORERIA	REPARACION DE VEHUICULOS QUE SE ENCUENTRAN EN EL TALLER MUNICIPAL	13,000.00	13,000.00
00373	30/05/2019	POR TESORERIA	REPARACION DE VEHICULOS QUE SE ENCUENTRAN EN EL TALLER MUNICIPAL	29,000.00	29,000.00
00414	11/06/2019	POR TESORERIA	SERVICIO DE ENERGIA ELECTRICA MES DE MAYO	0.00	1,050,000.00
00146	14/03/2019	POR TESORERIA	REPARACION DE CAMIONES DE LIMPIEZA	100,000.00	100,000.00
00147	15/03/2019	POR TESORERIA	FACTURA 7099 CONSUMO DE AGUA POTABLE CON PERIODO DE FACTURACION DEL 09 DE FEBRERO DE 2019 AL 08 DE MARZO DE 2019	42,000.00	42,000.00
00472	28/06/2019	POR TESORERIA	REPARACIONES DE VEHICULOS EN TALLER	6,000.00	6,000.00
00288	25/04/2019	POR TESORERIA	REPARACION GENERAL DE DIFERENTES CAMIONES DE LIMPIEZA	101,000.00	101,000.00
04049	02/10/2019	POR TESORERIA	SERVICIO DE ENERGIA ELECTRICA MES DE AGOSTO	0.00	2,160,000.00
04620	14/10/2019	POR TESORERIA	COMPRA DE LLANTAS PARA CAMION INTERNATIONAL 90 Y CAMION 60	29,000.00	29,000.00
04638	23/10/2019	POR TESORERIA	COMPRA DE MERCANCIA PARA REPARACION Y MANTENIMIENTO DE VEHICULOS DEL AYTO.	17,572.15	17,572.15
04667	07/11/2019	POR TESORERIA	COMPRA DE REFACCIONES PARA MANTENIMIENTO DE VEHICULOS EN TALLER MUNICIPAL	6,309.00	6,309.00
04674	31/10/2019	POR TESORERIA	COMPRA DE REFACCIONES PARA EL STOCK DEL TALLER MUNICIPAL	0.00	2,454.69
00166	21/03/2019	POR TESORERIA	COMPRA DE ACUMULADOR REPARACION DE UNIDAD 33203 MATERIAL PARA STOCK	19,000.00	19,000.00
00190	26/03/2019	POR TESORERIA	COMPRA DE REFACCIONES PARA CAMION DE LIMPIEZA NO 62	80,000.00	80,000.00

ppp_adpptalFlujoSinDat.rpt

Presidencia Municipal de San Pedro
Relación de Adecuaciones
del 01 - Enero - 2019 al 31 - Diciembre - 2019

No. OFICIO	FECHA	TIPO ADECUACIÓN	OBSERVACIONES	ORIGEN	DESTINO
00191	27/03/2019	POR TESORERIA	CONSUMO DE COMBUSTIBLE PARA VEHICULOS DE SERVICIOS PUBLICOS	0.00	98,450.13
00195	28/03/2019	POR TESORERIA	SERVICIO DE REPARACIONES A DIFERENTES VEHICULOS QUE SE ENCUENTRAN EN EL TALLER	21,500.00	21,500.00
00159	21/03/2019	POR TESORERIA	COMPRA DE MATERIAL PARA REPARACION DE CAMIONETA DE DIF Y STOCK DEL TALLER	6,000.00	6,000.00
02806	16/07/2019	POR TESORERIA	SERVICIO DE ENERGIA ELECTRICA DEL MES DE JUNIO DEL 2019	0.00	1,494,000.00
02811	17/07/2019	POR TESORERIA	SERVICIO DE ENERGIA ELECTRICA	0.00	600,000.00
02818	19/07/2019	POR TESORERIA	COMPRA DE MATERIAL PARA REPARACIONES DE VEHICULOS EN EL TALLER	23,000.00	23,000.00
02838	30/07/2019	POR TESORERIA	SERVICIO DE AGUA POTABLE	50,000.00	50,000.00
02875	06/08/2019	POR TESORERIA	COMPRA DE TANQUES DE ACEITE HIDRAULICO Y PARA MOTOR	32,000.00	32,000.00
02876	06/08/2019	POR TESORERIA	SERVICIO DE REPARACION DE CAMIONES DE LIMPIEZA 90	16,439.90	16,439.90
03439	26/08/2019	POR TESORERIA	COMPRA DE MATERIAL PARA CAMIONES DEL TALLER	31,000.00	31,000.00
03454	31/08/2019	POR TESORERIA	SERVICIO DE ENERGIA ELECTRICA JULIO 2019	0.00	1,649,840.00
03456	02/09/2019	POR TESORERIA	REPARACION DE LA CAMIONETA SILVERADO 07 MODELO 2011	1,862.00	1,862.00
03476	10/09/2019	POR TESORERIA	MANTENIMIENTO PARA CAMION COMPACTADOR MOD 2005 Y PARA REPARACION DE VEHICULOS DEL TALLER	28,604.60	28,604.60
05887	31/12/2019	POR TESORERIA	SERVICIO DE REPARACION DE BOMBA DE CAMION DE LIMPIEZA # 58	11,600.00	11,600.00
05895	31/12/2019	POR TESORERIA	COMPRA DE CAMION DE LIMPIEZA	1,930,000.00	1,930,000.00
05896	31/12/2019	POR TESORERIA	PAGO DE SERVICIO DE AGUA DICIEMBRE	220,453.00	220,453.00
05933	31/12/2019	POR TESORERIA	compra de lubricantes y refacciones para mantenimiento de vehiculos	39,532.78	39,532.78
05846	13/12/2019	POR TESORERIA	SERVICIO DE AGUA MES DE DICIEMBRE 2019	221,000.00	221,000.00
05847	16/12/2019	POR TESORERIA	FACTURA SPE7739 COMPRA DE ACUMULADOR 31P Y LLANTAS 11R22.5 PARA CAMIONES DE LIMPIEZA	14,000.00	14,000.00
05848	16/12/2019	POR TESORERIA	FACTURA A47 COMPRA DE MATERIAL ELECTRICO PARA REPARACION DE ALUMBRADO EN BLVD Y COLONIAS DEL MUNICIPIO	26,288.00	26,288.00

Presidencia Municipal de San Pedro

Relación de Adecuaciones

del 01 - Enero - 2019 al 31 - Diciembre - 2019

No. OFICIO	FECHA	TIPO ADECUACIÓN	OBSERVACIONES	ORIGEN	DESTINO
05849	16/12/2019	POR TESORERIA	MATERIAL PARA REPARACION DE CAMION DE LIMPIEZA# 68, REPARACION DE CAMION 66,CAMION 83, CAMION 80	34,989.38	34,989.38
04066	09/10/2019	POR TESORERIA	REEMPLAZO DE MUELLES PARA CAMION 91 LIMPIEZA	13,000.00	13,000.00
04071	10/10/2019	POR TESORERIA	FACTURA A31 COMPRA DE TANQUES DE LUBRICANTE PARA MANTENIMIENTO A CAMIONES DE LIMPIEZA	49,239.06	49,239.06
04072	10/10/2019	POR TESORERIA	SERVICIO DE REPARACION DE CAMION PLUMA 14 INTERNATIONAL MODELO 2000 SUM SERIE 1HTSCAAP5YH268068	474.00	474.00
05940	31/12/2019	POR TESORERIA	FACTURA LD1537 COMPRA DE ESCALERA DE FIBRA DE CARBONO 24 PIES CUPRUM	9,883.20	9,883.20
00292	26/04/2019	POR TESORERIA	PAGO DE SERVICIO DE AGUA DE MARZO Y ABRIL 2019	600,000.00	600,000.00
00293	29/04/2019	POR TESORERIA	CONSUMO VEHICULOS DE SERVICIOS PUBLICOS	97,870.15	97,870.15
05220	12/11/2019	POR TESORERIA	REFACCIONES PARA VEHICULOS DE LIMPIEZA Y SERVICIOS PUBLICOS	26,578.00	26,578.00
05223	12/11/2019	POR TESORERIA	REPARACION DE CAMION NUMERO 68 SERVICIOS PUBLICOS	10,000.00	10,000.00
05234	14/11/2019	POR TESORERIA	SERVICIO DE AGUA POTABLE	225,000.00	225,000.00
05235	15/11/2019	POR TESORERIA	SERVICIO DE ENERGIA ELECTRICA SEPTIEMBRE 2019	6,915,000.00	6,915,000.00
05236	15/11/2019	POR TESORERIA	COMPRA DE MATERIAL PARA MANTENIMIENTO EN TALLER MUNICIPAL A VEHICULOS DEL AYTO.	17,926.00	17,926.00
05240	19/11/2019	POR TESORERIA	COMPRA DE MATERIAL PARA REPARACION Y MANTENIMIENTO DE VEHICULOS DEL AYUNTAMIENTO	515.00	515.00
05245	20/11/2019	POR TESORERIA	REPARACION DEL TRAILER DE SERVICIOS PUBLICOS	6,000.00	6,000.00
05263	25/11/2019	POR TESORERIA	COMPRA DE ACEITES PARA CAMIONES QUE SE ENCUENTRAN EN TALLER	32,000.00	32,000.00
05277	04/12/2019	POR TESORERIA	COMPRA DE 2 LLATAS PARA CAMION DE LIMPIEZA # 80	6,858.25	6,858.25
05297	12/12/2019	POR TESORERIA	REPARACION DE CAMION 80	2,500.00	2,500.00
SECRETARIA DEL AYUNTAMIENTO					
05226	13/11/2019	POR TESORERIA	TRASLADO DE PERSONAS EJIDO LUCHANA DR VAGON	2,500.00	2,500.00
00142	12/03/2019	POR TESORERIA	COMPROBACION DE VIATICOS	4,000.00	4,000.00
00440	17/06/2019	POR TESORERIA	HOSPEDAJE PARA PERSONAL QUE COMBATE INCENDIOS EN EL PUERTO DE VENTANILLAS	3,000.00	3,000.00

Presidencia Municipal de San Pedro
Relación de Adecuaciones
del 01 - Enero - 2019 al 31 - Diciembre - 2019

No. OFICIO	FECHA	TIPO ADECUACIÓN	OBSERVACIONES	ORIGEN	DESTINO
00441	17/06/2019	POR TESORERIA	COMPRA DE MERCANCIA PARA PREPARACION DE ALIMENTOS	2,360.00	2,360.00
00348	22/05/2019	POR TESORERIA	RENTA DE MOBILIARIO PARA SESION DE CABILDO	5,000.00	500.00
00349	22/05/2019	POR TESORERIA	RENTA DE MOBILIARIO PARA SESION DE CABILDO	0.00	4,500.00
00084	25/02/2019	POR TESORERIA	COMPRA DE MERCANCIA PARA REUNION DE LA SECRETARIA DEL AYUNTAMIENTO	2,000.00	2,000.00
00086	26/02/2019	POR TESORERIA	COMPRA DE MATERIAL DE OFICINA COMPROBACION DE GASTOS	1,500.00	1,500.00
00324	16/05/2019	POR TESORERIA	TRIPTICOS PARA EVENTO DE LA MUJER	2,600.00	2,600.00
00054	31/01/2019	POR TESORERIA	FACTURA FF47148 COMPRA DE MERCANCIA PARA SESION EXTRAORDINARIA EL DIA 31 DE ENERO DE 2018	72.50	72.50
00304	30/04/2019	POR TESORERIA	PAGO DE 3 CONSTANCIAS REGISTRALES DE LOTES DEL PARQUE INDUSTRIAL	2,333.00	2,333.00
00041	31/01/2019	POR TESORERIA	COMPRA DE MERCANCIA PARA PROGRAMA DEL INSTITUTO MUNICIPAL DE LA MUJER	700.00	700.00
00019	21/01/2019	POR TESORERIA	TOMA DE PROTESTA DEL AYUNTAMIENTO 2018-2021	125,600.00	125,600.00
00003	08/01/2019	POR TESORERIA	COMPRA DE MERCANCIA PARA JUNTAS EN LA SALA DE CABILDO	2,500.00	2,500.00
04631	22/10/2019	POR TESORERIA	COMPRA DE MATERIAL PARA FIESTAS PATRIAS	27,000.00	27,000.00
04635	23/10/2019	POR TESORERIA	RENTA DE MOBILIARIO PARA EVENTO DEL REPARTO AGRARIO	4,800.00	4,800.00
04065	08/10/2019	POR TESORERIA	DECORACION FLORAL PARA EVENTO DE SORTEO DE ELECCION Y CORONACION DE REINA	46,249.20	46,249.20
03486	12/09/2019	POR TESORERIA	RENTA DE TOLDOS VALLAS BAÑOS GRUPO MUSICAL DIA DEL GRITO	193,115.16	193,115.16
03493	13/09/2019	POR TESORERIA	RESTO DE PAQUETE DE PIROTECNIA PARA EVENTO DE FIESTAS PATRIAS	37,464.85	37,464.85
03442	26/08/2019	POR TESORERIA	ROTULACION DE LAS INSTALACIONES QUE SE ENCUENTRAN EN EL CEFARE	3,431.00	3,431.00
02620	23/07/2019	POR TESORERIA	COMPRA DE DIFERENTES MERCANCIAS PARA LAS GIRAS DE LA ALCALDESA	41,600.00	41,600.00
02632	29/07/2019	POR TESORERIA	VIATICOS SALTILLO 17 JUN 2019 FORO MUJERES TRABAJANDO JUNTAS POR LA TRANSFORMACION DE MEXICO	1,000.00	1,000.00

Presidencia Municipal de San Pedro
Relación de Adecuaciones
del 01 - Enero - 2019 al 31 - Diciembre - 2019

No. OFICIO	FECHA	TIPO ADECUACIÓN	OBSERVACIONES	ORIGEN	DESTINO
00219	10/04/2019	POR TESORERIA	COMPRA DE MERCANCIA PARA REUNION CON EMPLEADOS DE ESTE AYTO.	1,898.38	1,898.38
02898	12/08/2019	POR TESORERIA	ANTICIPO DE PAQUETE DE FUEGOS ARTIFICIALES DEL DIA 15 DE SEPTIEMBRE	126,000.00	126,000.00
00173	22/03/2019	POR TESORERIA	COMPRA DE MERCANCIA PARA SESION DE CABILDO 8 MARZO 2019	2,000.00	2,000.00
00152	19/03/2019	POR TESORERIA	COMPRA DE MATERIAL PARA EVENTO DEL DIA INTERNACIONAL DE LA MUJER	16,400.00	16,400.00
00157	20/03/2019	POR TESORERIA	COMPRA DE MATERIAL PARA INSTITUTO DE LA MUJER CONFERENCIA EL VALOR QUE HAY EN MI	740.00	740.00
05679	31/12/2019	POR TESORERIA	DECORACION DE PLAZA PRINCIPAL Y FACHADA DE EDIFICIO	85,538.40	85,538.40
05660	19/12/2019	POR TESORERIA	RENTA DE MOBILIARIO PARA EVENTO DE ENCENDIDO DE PINO NAVIDEÑO Y RENTA DE AUDIO, ILUMINACION, PANTALLAS Y CIRCUITO CERRADO PARA PRIMER INFORME DE GOBIERNO	138,980.00	138,980.00
05686	31/12/2019	POR TESORERIA	FACTURA 349 RENTA DE VALLAS PARA DESFILE NAVIDEÑO EL DIA 21 DE DICIEMBRE DE 2019	13,688.00	13,688.00
05901	31/12/2019	POR TESORERIA	FACTURA AAA1CA18-5395-4245-B302-22633064F0E7 COMPRA DE CORONA FLORAL PARA ANIVERSARIO DEL REPARTO AGRARIO	1,160.00	1,160.00
05232	14/11/2019	POR TESORERIA	RENTA DE PANTALLAS, CABLES, PODIUM Y MICROFONOS PAR EVENTO DE 98 ANIVERSARIO DE SAN PEDRO Y CEREMONIA DEL GRITO DE INDEPENDENCIA	9,628.00	9,628.00
05252	21/11/2019	POR TESORERIA	CONSUMO DE ALIMENTOS PARA PERSONAL DEL AYTO POR ACTIVIDADES EXTRAORDINARIAS	2,000.00	2,000.00
05253	21/11/2019	POR TESORERIA	FACTURA 587 COMPRA DE EQUIPO DE COMPUTO PARA SECRETARIA TECNICA	4,667.00	4,667.00
05255	21/11/2019	POR TESORERIA	ELABORACION DE 4 RECONOCIMIENTOS PARA CIUDADANOS DISTINGUIDOS	245.00	245.00
05256	21/11/2019	POR TESORERIA	CONSUMO DE ALIMENTOS PARA LA CLAUSURA DE LA FERIA SAN PEDRO	4,692.00	4,692.00
DESARROLLO SOCIAL					
00106	28/02/2019	POR TESORERIA	COMPRA DE DESPENSA PARA BRIGADA EN NUEVO MUNDO	5,000.00	5,000.00

Presidencia Municipal de San Pedro

Relación de Adecuaciones

del 01 - Enero - 2019 al 31 - Diciembre - 2019

No. OFICIO	FECHA	TIPO ADECUACIÓN	OBSERVACIONES	ORIGEN	DESTINO
00123	05/03/2019	POR TESORERIA	COMPROBACION GASTOS	3,000.00	3,000.00
00049	08/02/2019	POR TESORERIA	COMPRA DE MERCANCIA PARA EVENTOS DE LA DIRECCION	2,000.00	2,000.00
00311	07/05/2019	POR TESORERIA	SERVICIOS DE CONSUMO DE ALIMENTOS PARA GANADORES EN LAS DIFERENTES CATEGORIAS EN CARRELA 5K RUN&LOVE	2,541.00	2,541.00
00325	16/05/2019	POR TESORERIA	COMPRA DE LONAS PLAYERAS PARA EVENTOS DEL DEPARTAMENTO	38,000.00	38,000.00
00063	13/02/2019	POR TESORERIA	RENTA DE BAÑOS PARA EL PAGO DE PROSPERA	8,000.00	8,000.00
00071	21/02/2019	POR TESORERIA	BRIGADA DE LIMPIEZA EN DIFERENTES PUNTOS DE LA CIUDAD Y EJIDOS	24,600.00	24,600.00
00330	17/05/2019	POR TESORERIA	COMPRA DE PASTELES PARA ENTREGAR A LAS MAMAS DEL MUNICIPIO	46,000.00	46,000.00
00090	26/02/2019	POR TESORERIA	RECONOCIMIENTO PARA CONFERENCIAS PLATICAS SEXTING Y VIOLENCIA DIGITAL	1,500.00	1,500.00
00100	27/02/2019	POR TESORERIA	RENTA DE PANTALLA Y AUDIO PARA CONFERENCIA DEL SEXTING	17,000.00	17,000.00
00356	27/05/2019	POR TESORERIA	COMPRA DE DIVERSOS ARTICULOS FESTEJOS COLONIAS Y EJIDOS	85,000.00	85,000.00
00370	29/05/2019	POR TESORERIA	COMPRA DE MATERIAL PARA EVENTO DE INAUGURACION, RENTA DE IMPRESORA MULTIFUNCIONAL	3,850.00	3,850.00
00403	10/06/2019	POR TESORERIA	COMPRA DE MATERIAL DEPORTIVO PARA PREMIACION LIGA DE SOFTBOL ORGANIZADA POR EL AYUNTAMIENTO	3,000.00	3,000.00
00423	12/06/2019	POR TESORERIA	COMPRA DE GAFET PARA EL DEPARTAMENTO DE PARTICIPACION CIUDADANA	1,776.19	1,776.19
00438	17/06/2019	POR TESORERIA	COMPRA DE COMPUTADORAS Y EQUIPO DE INFORMATICA PARA DIFERENTES DEPARAMENTOS	500,000.00	500,000.00
00265	24/04/2019	POR TESORERIA	SERVICIO DE DECORACION POR MOTIVO DE CONFERENCIA POR EL DIA INTERNACIONAL DE LA MUJER	4,000.00	4,000.00
00278	25/04/2019	POR TESORERIA	RENTA DE FOTOCOPIADORA	2,340.00	2,340.00
00290	26/04/2019	POR TESORERIA	COMPRA DE BOCINA KARAOKE PARA APOYO A LA DIRECCION DE EDUCACION ESPECIAL C.A.M. 26	412.00	412.00
04868	07/11/2019	POR TESORERIA	COMPRA DE REFACCIONES PARA MANTENIMIENTO DE VEHICULO MATIZ DE DESARROLLO SOCIAL	2,630.00	2,630.00

Presidencia Municipal de San Pedro
Relación de Adecuaciones
del 01 - Enero - 2019 al 31 - Diciembre - 2019

No. OFICIO	FECHA	TIPO ADECUACIÓN	OBSERVACIONES	ORIGEN	DESTINO
04652	01/11/2019	POR TESORERIA	RENTA DE HABITACIONES PARA COPA REVOLUCION Y TORNEO JULIO TORRI	864.00	864.00
02794	10/07/2019	POR TESORERIA	COMPRA DE CHAROLAS DE HUEVO PARA PROGRAMA ALIMENTARIO	154,000.00	154,000.00
00153	19/03/2019	POR TESORERIA	COMPROBACION DE VIATICOS A CD SALTILLO REUNION CEPA 2 MARZO 2019	923.00	923.00
00151	19/03/2019	POR TESORERIA	COMPRA DE MATERIAL PARA BRIGADAS EN EJIDO NUEVO MUNDO	400.00	400.00
00175	22/03/2019	POR TESORERIA	COMPRA DE DESPENSAS PARA BRIGADAS EN COLONIAS Y EJIDOS 4 MARZO 2019	4,210.00	4,210.00
00204	29/03/2019	POR TESORERIA	COMPRA DE MATERIAL EL CUAL SERA PARA PINTAR EL DEPARTAMENTO DE DESARROLLO SOCIAL	2,700.00	2,700.00
02812	17/07/2019	POR TESORERIA	COMPRA DE BOLOS A ENTREGARSE EN BRIGADAS QUE REALIZA LA ALCADESA EN EL MUNICIPIO	82,080.00	82,080.00
00162	21/03/2019	POR TESORERIA	COMPROBACION DE VIATICOS CD SALTILLO 12 MAR 2019	5,000.00	5,000.00
00164	21/03/2019	POR TESORERIA	COMPROBACION DE GASTOS	3,172.00	3,172.00
00170	22/03/2019	POR TESORERIA	COMPROBACION DE GASTOS INSTITUTO DE LA MUJER 7 MARZO 2019	3,000.00	3,000.00
03421	15/08/2019	POR TESORERIA	COMPRA DE FRIJOL	10,000.00	10,000.00
00224	10/04/2019	POR TESORERIA	COMPROBACION DE GASTOS BRIGADA DE LIMPIEZA 16 MARZO 2019	1,300.00	1,300.00
03428	21/08/2019	POR TESORERIA	COMPRA DE TABLOIDES Y VOLANTES PARA EVENTO DESARROLLO HUMANO	2,000.00	2,000.00
03465	05/09/2019	POR TESORERIA	COMPRA DE IMPRESORA MULTIFUNCIONAL EPSON MODELO L4150 PARA EL DEPARTAMENTO DE DESARROLLO ECONOMICO Y AGROPECUARIO	4,506.60	4,506.60
03472	09/09/2019	POR TESORERIA	COMPRA DE ROLLOS DE HULE PARA CONTINGENCIA POR LLUVIAS	42,000.00	42,000.00
02779	08/07/2019	POR TESORERIA	COMPRA DE MATERIAL PARA REPARACIONES DEL DEPARTAMENTO DESARROLLO SOCIAL	2,100.00	2,100.00
FINANZAS Y ADMINISTRACION					
03496	17/09/2019	POR TESORERIA	PAGO DE ISSSTE	0.00	0.00
00253	22/04/2019	POR TESORERIA	MANTENIMIENTO A MINISPLITS	9,000.00	9,000.00

Presidencia Municipal de San Pedro

Relación de Adecuaciones

del 01 - Enero - 2019 al 31 - Diciembre - 2019

No. OFICIO	FECHA	TIPO ADECUACIÓN	OBSERVACIONES	ORIGEN	DESTINO
03491	13/09/2019	POR TESORERIA	ARRENDAMIENTO DE EQUIPO DE FOTOCOPIADO Y MULTIFUNCIONAL PARA TESORERIA Y CONTRALORIA	11,597.28	11,597.28
03492	13/09/2019	POR TESORERIA	RENTA DE MULTIFUNCIONAL PARA LA OFICINA DE TESORERIA	7,736.00	7,736.00
03462	31/08/2019	POR TESORERIA	PAGO DE ISSSTE AGOSTO 2019	339,075.00	0.00
03484	05/09/2019	POR TESORERIA	SERVICIOS PROFESIONALES DE AUDITORIA A LOS ESTADOS FINANCIEROS EJERCICIO 2019 8/12	66,120.00	66,120.00
03469	06/09/2019	POR TESORERIA	COMPROBACION DE GASTOS	2,700.00	2,700.00
03473	10/09/2019	POR TESORERIA	APOYOS OTORGADOS POR SECRETARIA PARTICULAR Y DESARROLLO HUMANO	4,770.56	4,770.56
03481	10/09/2019	POR TESORERIA	DESCUENTO POR MEDIO DE PARTICIPACIONES POR PAGOS DE CUOTAS Y APORTACIONES AL ISSSTE QUINCENAS 23 Y 24 DE 2017, QUINCENAS 1, 2, Y 3 DE 2017 (ACTUALIZACIONES E INTERESES)	0.00	95,473.25
00263	24/04/2019	POR TESORERIA	SERVICIO DE ADMINISTRACION DE CORREOS ELECTRONICOS	15,700.00	15,700.00
03433	22/08/2019	POR TESORERIA	COMPRA DE FORMAS IMPRESAS PARA PERMISOS	9,000.00	9,000.00
03441	26/08/2019	POR TESORERIA	CONSUMO DE COMBUSTIBLE AYTO DEL 16 AL 22 DE JULIO DE 2019	28,305.81	28,305.81
00235	11/04/2019	POR TESORERIA	COMPROBACION VIATICOS SALTILLO 1/04/2019	1,585.00	1,585.00
02868	09/08/2019	POR TESORERIA	ACTUALIZACIONES E INTERESES PAGO DE RETENCIONES Y APORTACIONES ISSSTE 2DA FEBRERO 2018 A 1RA DE ABRIL 2018	0.00	40,471.09
02889	09/08/2019	POR TESORERIA	SERVICIO DE IMPLEMENTACION, CAPACITACION Y SOSTENIMIENTO DEL SISTEMA DE CONTABILIDAD GUBERNAMENTAL JULIO 2019	0.00	75,360.46
00214	05/04/2019	POR TESORERIA	PAGO DE DEUDA BANOBRA MES DE MARZO 2019	26,140.00	26,140.00
00242	15/04/2019	POR TESORERIA	SERVICIO DE PAQUETERIA ENVIO DE DOCUMENT FORTASEG A SRIA DE FINANZAS	300.00	300.00
00243	16/04/2019	POR TESORERIA	CONSUMO DE COMBUSTIBLE VEHICULOS DEL AYTO DEL 14 AL 27 DE MARZO DE 2019	30,517.00	30,517.00
00245	16/04/2019	POR TESORERIA	SERVICIO DE ISSSTE MES DE ABRIL	0.00	0.00
03420	15/08/2019	POR TESORERIA	CONSUMO DE GASOLINA DEL 09 AL 15 DE JULIO DE 2019	3,953.00	5,953.00
02886	09/08/2019	POR TESORERIA	COMISIONES BANCARIAS	5,000.00	5,000.00

ppp_adpptalFlujoSinDet.rpt

Presidencia Municipal de San Pedro

Relación de Adecuaciones

del 01 - Enero - 2019 al 31 - Diciembre - 2019

No. OFICIO	FECHA	TIPO ADECUACIÓN	OBSERVACIONES	ORIGEN	DESTINO
04056	01/11/2019	POR TESORERIA	TRABAJOS DE PINTURA EN EDIFICIO DE SEGURIDAD PUBLICA	18,387.60	18,387.60
04056	03/10/2019	POR TESORERIA	PAGO DE IMPUESTO SOBRE NOMINA CORRESPONDIENTE AL MES DE FEBRERO DE 2019	0.00	124,005.00
04057	03/10/2019	POR TESORERIA	PAGO DE IMPUESTO SOBRE NOMINA CORRESPONDIENTE AL MES DE FEBRERO DE 2019	125,162.64	125,162.64
04619	14/10/2019	POR TESORERIA	3er PARCIALIDAD ISR POR SALARIOS CORRESPONDIENTE AL MES DE DICIEMBRE DE 2018	0.00	238,691.00
00276	25/04/2019	POR TESORERIA	RENTA DE EQUIPO DE FOTOCOPIADO	16,100.00	16,100.00
04068	09/10/2019	POR TESORERIA	DESCUENTO POR MEDIO DE PARTICIPACION POR PAGOS DE CUOTAS Y APORTACIONES AL ISSSTE QUINCENAS 23 Y 24 DE 2017, QUINCENAS 1, 2, Y 3 DE 2018 INCLUYE ACTUALIZACIONE E INTERESES	20,072.63	20,072.63
04069	10/10/2019	POR TESORERIA	DESCUENTO POR PARTICIPACION CUOTAS Y APORTACIONES AL ISSSTE JULIO 2017 Y DECLARACION DE IMPUESTO EXTEMPORANEA DICIEMBRE 2018	0.00	283,310.00
04070	10/10/2019	POR TESORERIA	COMISIONES BANCARIAS	10,000.00	10,000.00
04074	10/10/2019	POR TESORERIA	DESCUENTO DERECHO Y APROVECHAMIENTOS POR AGUAS Y DESCARGAS ADEUDO HISTORICO REALIZADO POR MEDIO DE LA PARTICIPACION DEL MES DE MARZO FORTAMUN2019	0.00	602,103.67
04025	23/09/2019	POR TESORERIA	ASESORIAS LEGALES	20,000.00	20,000.00
04026	23/09/2019	POR TESORERIA	ASESORIAS LEGALES	3,018.67	3,018.67
04027	23/09/2019	POR TESORERIA	PAGO DE ISN ENERO DE 2019 INCLUYE RECARGOS Y ACTUALIZACIONES	0.00	79,817.00
00269	25/04/2019	POR TESORERIA	PAGO DE CREDITO BANOBRAS	434,900.83	434,900.83
04060	07/10/2019	POR TESORERIA	SERVICIOS PROFESIONALES POR AUDITORIA A LOS ESTADOS FINANCIEROS 2019 PAGO 9/12	66,120.00	66,120.00
04063	07/10/2019	POR TESORERIA	PAGO DE CONTRAPRESTACION DAP CORRESPONDIENTE AL MES DE JULIO DE 2019	20,000.00	20,000.00
04064	08/10/2019	POR TESORERIA	CONTRAPRESTACION DE SERVICIO DE COBRANZA DAP DEL MES DE AGOSTO DE 2019	22,700.69	22,700.69
00264	24/04/2019	POR TESORERIA	COMPRA DE ALMOADILLAS PARA IMPRESORA EPSON	2,700.00	2,700.00

Presidencia Municipal de San Pedro

Relación de Adecuaciones

del 01 - Enero - 2019 al 31 - Diciembre - 2019

No. OFICIO	FECHA	TIPO ADECUACIÓN	OBSERVACIONES	ORIGEN	DESTINO
00266	24/04/2019	POR TESORERIA	PRIMER PARCIALIDAD A PAGO ACTUALIZACIONES Y RECARGOS DE ISR RET SALARIOS, ISR SERV PROF,ISR ARRENDAMIENTO NOVIEMBRE 2018	9,273.00	9,273.00
04648	31/10/2019	POR TESORERIA	CONSUMO DE COMBUSTIBLE DEL 17 AL 14 DE OCTUBRE DE 2019	0.00	528,804.14
04649	31/10/2019	POR TESORERIA	HONORARIOS POR ELABORACION DE DICTAMEN FINANCIERO CORRESPONDIENTE AL 3ER TRIMESTRE DE 2019	41,300.00	41,300.00
04650	31/10/2019	POR TESORERIA	HONORARIOS POR ELABORACION DE DICTAMEN FINANCIERO CORRESPONDIENTE AL 3ER TRIMESTRE DE 2019	3,968.00	3,968.00
04627	17/10/2019	POR TESORERIA	CONSUMO DE COMBUSTIBLES AYTO DEL 10 AL 16 DE SEPTIEMBRE DE 2019	27,665.00	27,665.00
04632	22/10/2019	POR TESORERIA	INTERESES DEUDA PUBLICA	181,818.30	181,818.30
04634	23/10/2019	POR TESORERIA	PAGO DE BECAS Y UTILES ESCOLARES SINDICATO UNICO	61,300.00	0.00
04637	23/10/2019	POR TESORERIA	COMPRA DE MATERIAL PARA MANTENIMIENTO DE VEHICULOS DEL AYTO	16,610.91	16,610.91
04051	02/10/2019	POR TESORERIA	COMBUSTIBLE DEL 27 DE AGOSTO AL 09 DE SEPTIEMBRE DE 2019	0.00	243,739.36
04040	25/09/2019	POR TESORERIA	CONSUMO DE COMBUSTIBLE DEL 13 AL 26 DE AGOSTO DE 2019	0.00	284,779.88
02863	06/08/2019	POR TESORERIA	SERVICIOS PROFESIONALES POR AUDITORIA A LOS ESTADOS FINANCIEROS MES DE MAYO Y JULIO DE 2019	0.00	120,840.00
02780	09/07/2019	POR TESORERIA	COMISIONES BANCARIAS JUNIO 2019	10,000.00	10,000.00
02874	08/08/2019	POR TESORERIA	ACTUALIZACION Y RECARGOS PAGO DE ISR SALARIOS, ISR SERVICIOS PROFESIONALES, ISR ARRENDAMIENTO DICIEMBRE DE 2017	0.00	360,367.00
02879	09/08/2019	POR TESORERIA	PAGO DE CONTRAPRESTACION DAP CORRESPONDIENTE AL MES DE JUNIO DE 2019	10,094.57	10,094.57
02873	08/08/2019	POR TESORERIA	SERVICIOS PROFESIONALES POR AUDITORIA A LOS ESTADOS FINANCIEROS 2019 7/12	11,400.00	11,400.00
02774	08/07/2019	POR TESORERIA	COMPRA DE 1000 FOLIOS PARA FACTURACION ELECTRONICA PARA INGRESOS	745.00	745.00
02775	09/07/2019	POR TESORERIA	SERVICIOS PROFESIONALES DE AUDITORIA A LOS ESTADOS FINANCIEROS EJERCICIO 2018 PAGO 6/12	66,120.00	66,120.00

Presidencia Municipal de San Pedro

Relación de Adecuaciones

del 01 - Enero - 2019 al 31 - Diciembre - 2019

No. OFICIO	FECHA	TIPO ADECUACIÓN	OBSERVACIONES	ORIGEN	DESTINO
02856	05/08/2019	POR TESORERIA	COMPROBACION DE GASTOS	10,000.00	10,000.00
02859	06/08/2019	POR TESORERIA	COMISIONES BANCARIAS	10,000.00	10,000.00
02853	02/08/2019	POR TESORERIA	COMPROBACION DE GASTOS	6,000.00	6,000.00
00207	01/04/2019	POR TESORERIA	ALIMENTOS PARA PERSONAL POR LABORAR HORAS EXTRAS POR ENTREGA DE DOCUMENTACION	566.00	566.00
00209	02/04/2019	POR TESORERIA	PAGOS DE SERVICIOS DE ASESORIA POR EL MES DE MARZO DE 2019	0.00	25,520.00
02823	25/07/2019	POR TESORERIA	COMPRA DE ALMOADILLAS PARA IMPRESORA EPSON L395	2,600.00	2,600.00
00193	27/03/2019	POR TESORERIA	CONSUMO DE ALIMENTOS PARA PERSONAL DE LA DIRECCION 21 FEB 2019	1,500.00	1,500.00
00196	28/03/2019	POR TESORERIA	SERVICIOS PROFESIONALES POR PARTICIPACION EN PROCESO ENTREGA-RECEPCION 2015-2018 3/3, SERVICIOS PROFESIONALES POR AUDITORIA A LOS ESTADOS FINANCIEROS 2018 3/12	155,820.00	155,820.00
00197	28/03/2019	POR TESORERIA	SERVICIOS PROFESIONALES DE AUDITORIA A LOS ESTADOS FINANCIEROS EJERCICIO 2018 PARCIALIDAD 3/12	2,238.00	2,238.00
00200	29/03/2019	POR TESORERIA	ACTUALIZACION Y RECARGOS POR PAGO ISR RETENCION POR SALARIOS, ISR RETENCION POR SERV PROFESIONALES, ISR ARRENDAMIENTO DE INMUEBLES NOVIEMBRE 2018	0.00	179,939.00
00155	20/03/2019	POR TESORERIA	PAGO DE CUOTAS AL ISSSSTE MARZO 2019	0.00	0.00
00101	27/02/2019	POR TESORERIA	PAGO DE LIQUIDACIONES	0.00	0.00
00141	11/03/2019	POR TESORERIA	DEVOLUCION DAP A LA EMPRESA LIGA MAYOR DE FRANCISCO I MADER SERVICIO 608960302182 PERIODO 30 JUNIO AL 31 DE JULIO 2018	0.00	71,994.00
02798	10/07/2019	POR TESORERIA	INTERESES Y ACTUALIZACIONES CUOTAS Y APORTACIONES ISSSTE 2018 (DESCUENTO POR MEDIO DE PARTICIPACION DE LA 2DA Q. JUNIO 2019	24,163.00	24,163.00
02799	10/07/2019	POR TESORERIA	actualizaciones e intereses Cuotas y aportaciones ISSSTE 1er y 2da Q. Mayo de 2018	20,146.00	20,146.00
00456	26/06/2019	POR TESORERIA	COMPRA DE PINTURA PARA LAS OFICINAS DE TESORERIA	3,500.00	3,500.00
00461	05/07/2019	POR TESORERIA	COMSUMO DE COMBUSTIBLE AYTO DEL 28 DE MAYO AL 03 DE JUNIO DE 2019	114,732.04	114,732.04

Presidencia Municipal de San Pedro

Relación de Adecuaciones

del 01 - Enero - 2019 al 31 - Diciembre - 2019

No. OFICIO	FECHA	TIPO ADECUACIÓN	OBSERVACIONES	ORIGEN	DESTINO
00482	05/07/2019	POR TESORERIA	PAGO DE ACTUALIZACIONES Y RECARGOS A CREDITOR 3102082017 ISR RETENCION POR SALARIOS DICIEMBRE DE 2017	100,249.00	100,249.00
00443	18/06/2019	POR TESORERIA	PAGO DE SERVICIO DE ISSSTE JUNIO 2019	0.00	0.00
00380	03/06/2019	POR TESORERIA	PAGO DE MULTAS	5,635.00	5,635.00
00450	24/06/2019	POR TESORERIA	RENTA DE EQUIPO MULTIFUNCIONAL, COMPRA DE ESCRITORIOS PARA LA DIRECCION	38,800.00	38,800.00
00407	10/06/2019	POR TESORERIA	CONSUMO DE COMBUSTIBLE DEL 23 DE ABRIL AL 13 DE MAYO DE 2019	0.00	170,362.85
00408	10/06/2019	POR TESORERIA	CONSUMO DE COMBUSTIBLE AYTO. DEL 23 AL 29 DE ABRIL DE 2019	0.00	43,017.65
00409	10/06/2019	POR TESORERIA	CONSUMO DE COMBUSTIBLE AYTO. DEL 23 AL 29 DE ABRIL DE 2019	0.00	26,081.68
00426	13/06/2019	POR TESORERIA	SERVICIO DE PAQUETERIA ESTAFETA	528.00	528.00
00431	15/06/2019	POR TESORERIA	COMPRA DE MICROONDAS MARCA DARWOO MOD KOR-IN3AW1.1 BLANCO PARA TESORERIA	0.00	2,100.00
00395	05/06/2019	POR TESORERIA	PAGO DE CONTRAPRESTACION POR SERVICIO DE COBRANZA DEL DAP FEBRERO-MARZO-ABRIL 2019	48,121.08	48,121.08
00401	06/06/2019	POR TESORERIA	PAGO DE ACTUALIZACIONES Y RECARGOS DE APORTACIONES Y RETENCIONES CUOTAS ISSSTE 2DA QUINCENA DE MAYO , PRIMER Y SEGUNDA QUINCENA DE JUNIO DE 2018	85,347.42	85,347.42
00392	05/06/2019	POR TESORERIA	PAGO DE PARCIALIDAD (ACTUALIZACION Y RECARGOS) ISR RET. POR SALARIOS, ISR RET. POR SERV PROFESIONALES, ISR RET. ARRENDAMIENTO NOVIEMBRE 2016, DICIEMBRE 2017	0.00	145,496.00
00375	30/05/2019	POR TESORERIA	REFACCIONES PARA DEPARTAMENTO DE SISTEMAS	2,600.00	2,600.00
00377	03/06/2019	POR TESORERIA	COMPRA DE MOBILIARIO PARA LA DIRECCION	2,200.00	2,200.00
00352	27/05/2019	POR TESORERIA	RENTA DE COPIADORA MULTIFUNCIONAL	16,500.00	16,500.00
00126	06/03/2019	POR TESORERIA	COMPRA DE TIMBRES PARA NOMINA	7,000.00	7,000.00
00131	07/03/2019	POR TESORERIA	RENTA DE COPIADORAS	36,000.00	36,000.00
00091	26/02/2019	POR TESORERIA	COMPRA DE TARJETAS PARA CONSUMO DE ALIMENTOS	1,000.00	1,000.00
00332	20/05/2019	POR TESORERIA	PAGO DE ISSSTE 1QN MAYO 2019	620,000.00	0.00

Presidencia Municipal de San Pedro
Relación de Adecuaciones
del 01 - Enero - 2019 al 31 - Diciembre - 2019

No. OFICIO	FECHA	TIPO ADECUACIÓN	OBSERVACIONES	ORIGEN	DESTINO
00060	11/02/2019	POR TESORERIA	PAGO DE LIQUICACIONES	0.00	0.00
00312	07/05/2019	POR TESORERIA	SERVICIOS PROFESIONALES POR AUDITORIA A LOS ESTADOS FINANCIEROS EJERCICIO 2019 4/12 ABRIL	25,346.00	25,346.00
00014	17/01/2019	POR TESORERIA	PAGO DE CAPITAL E INTERESES CREDITO 11255 BANOBRAS	674,626.97	674,626.97
00317	09/05/2019	POR TESORERIA	PAGO DE ACTUALIZACIONES E INTERESES SOBRE RETENCIONES Y APORTACIONES ISSSTE DE LA 1ER QUINCENA DEL MES DE JULIO DE 2018, DESCUENTO POR MEDIO DE PARTICIPACION DEL 30/04/2019	25,699.00	25,699.00
00306	30/04/2019	POR TESORERIA	ENVIO DE DOCUMENTACION A SALTILLO Y CD DE MEXICO	526.01	526.01
00307	03/05/2019	POR TESORERIA	MANTENIMIENTO A MINISPLIT DE LA TESORERIA MUNICIPAL	8,294.00	8,294.00
00045	07/02/2019	POR TESORERIA	COBUSTIBLE DEL 17-23 ENERO 2019	4,180.00	4,180.00
00046	07/02/2019	POR TESORERIA	PAGO DE LIQUIDACIONES	0.00	0.00
00107	26/02/2019	POR TESORERIA	PAGO DE CUOTAS AL ISSSTE	0.00	0.00
00111	04/03/2019	POR TESORERIA	CONTRAPRESTACION DAO DEL MES DE ENERO DE 2019	13,513.00	13,513.00
00112	04/03/2019	POR TESORERIA	HONORARIOS POR SERVICIOS PROFESIONALES PARTICIPACION EN EL PROCESO DE ENTREGA RECEPCION 2018 PAGO 1/3, HONORARIOS POR AUDITORIA A ESTADOS FINANCIEROS	277,000.00	277,000.00
00113	04/03/2019	POR TESORERIA	PAGO A CAPITAL E INTERESES SOBRE CREDITO 11255 BANOBRAS	26,140.00	26,140.00
00102	27/02/2019	POR TESORERIA	PAGO DE LIQUIDACIONES	333,000.00	0.00
05869	27/12/2019	POR TESORERIA	DEVOLUCION DE DAP SERVICIO 608960302182 Y 611151200078 PERIODO 30-SEP-18 AL 31-OCT-18 EXPEDIENTE 1574/2018	99,437.13	99,437.13
05870	27/12/2019	POR TESORERIA	DEVOLUCION DE DAP AMPARO 1417/2018-VII SERVICIO 611051000250	600.00	600.00
05946	31/12/2019	POR TESORERIA	ADECUACIONES TESORERIA	0.00	0.00
04075	10/10/2019	POR TESORERIA	PARCIALIDAD POR CONCEPTO DE DISMUNICION A LOS ADEUDOS HISTORICOS A COMISION NACIONAL DEL AGUA OFICIO B00.802.09 AUTLCF.0004/16 DESCUENTOS POR MEDIO DE PARTICIPACION FORTAMUN MARZO 2019	384,000.00	384,000.00
05850	16/12/2019	POR TESORERIA	SERVICIO DE ISSSTE	473,812.00	0.00
05864	23/12/2019	POR TESORERIA	AMORTIZACION DE CAPITAL DE LA DEUDA	465,000.00	465,000.00

Presidencia Municipal de San Pedro
Relación de Adecuaciones
del 01 - Enero - 2019 al 31 - Diciembre - 2019

No. OFICIO	FECHA	TIPO ADECUACIÓN	OBSERVACIONES	ORIGEN	DESTINO
05922	31/12/2019	POR TESORERIA	CONSUMO DE COMBUSTIBLE DEL 19 DE NOVIEMBRE AL 30 DE DICIEMBRE DE 2019	0.00	835,523.95
05929	31/12/2019	POR TESORERIA	ADECUACION POR PAGO DE GASTOS Y SERVICIOS DICIEMBRE 2019	136,049.42	136,049.42
05930	31/12/2019	POR TESORERIA	SERVICIOS PROFESIONALES POR AUDITORIA A LOS ESTADOS FINANCIEROS PAGO 12/12	34,755.70	34,755.70
05931	31/12/2019	POR TESORERIA	DESCUENTO POR PARTICIPACION DEL 31/12/2019 SOBRE PROGRAMA ALIMENTICIO Y DESFILE NAVIDEÑO SEGUN CONVENIO	282,585.00	282,585.00
05934	31/12/2019	POR TESORERIA	COMPRAS Y SERVICIOS ALMACENES LA ORIENTAL	0.00	28,700.44
05935	31/12/2019	POR TESORERIA	COMPRA DE MERCANCIA Y SERVICIOS ALMACENES LA ORIENTAL	0.00	41,247.06
05225	13/11/2019	POR TESORERIA	ADECUACIONES TESORERIA	170,406.89	170,406.89
05915	31/12/2019	POR TESORERIA	PAGO DE DEVOLUCIONES DE DAP A LIGA MAYOR DE FRANCISCO I MADERO EXPEDIENTES 1713/2018 Y 1446/2018	153,595.77	153,595.77
05916	31/12/2019	POR TESORERIA	PAGO DE CONTRAPRESTACION DEL ES DE SEPTIEMBRE DE 2019	35,398.60	35,398.60
05917	31/12/2019	POR TESORERIA	PAGO DE CONTRAPRESTACION DEL ES DE SEPTIEMBRE DE 2019	35,398.60	35,398.60
05908	31/12/2019	POR TESORERIA	APORTACION ISSSTE DICIEMBRE	0.00	0.00
05286	29/11/2019	POR TESORERIA	COMPROBACION DE GASTOS	3,000.00	3,000.00
05291	30/11/2019	POR TESORERIA	DESCUENTOS POR MEDIO DE PARTICIPACIONES/CONTABILIDAD GUBERNAMENTAL/CONVENIODIF/DESCUENTOS ISSSTE	0.00	383,995.00
05294	30/11/2019	POR TESORERIA	DESCUENTO POR PARTICIPACION 15 DE NOVIEMBRE DE 2019, CUOTAS Y APORTACIONES AL ISSSTE QUINCENAS 23 Y 24 2017, 01 02 Y 03 DE 2018	33,502.00	33,502.00
05689	20/12/2019	POR TESORERIA	CONTRAPRESTACION DAP NOVIEMBRE DE 2019	28,444.00	28,444.00
05697	31/12/2019	POR TESORERIA	ADECUACIONES POR COMPRAS Y SERVICIOS DICIEMBRE 2019	470,229.46	470,229.46
04686	07/11/2019	POR TESORERIA	COMPRA DE 2 COMPUTADORAS HP AIO 205 G3 AIR BUSINESS PARA LOS DEPARTAMENTOS DE PLANEACION Y COMUNICACION SOCIAL	15,509.20	15,509.20

Presidencia Municipal de San Pedro
Relación de Adecuaciones
del 01 - Enero - 2019 al 31 - Diciembre - 2019

No. OFICIO	FECHA	TIPO ADECUACIÓN	OBSERVACIONES	ORIGEN	DESTINO
04671	07/11/2019	POR TESORERIA	DESCUENTO POR MEDIO DE PARTICIPACIONES POR PAGOS DE CUOTAS Y APORTACIONES AL ISSSTE	155,747.22	155,747.22
05230	14/11/2019	POR TESORERIA	RENTA DE HABITACIONES, SERVICIOS DE ARRENDAMIENTO DE EQUIPO Y MOBILIARIO	50,291.00	50,291.00
05239	19/11/2019	POR TESORERIA	COMPROBACION DE GASTOS Y VIATICOS	6,000.00	6,000.00
05241	19/11/2019	POR TESORERIA	PAGO DE SERVICIO DE ISSSTE	0.00	0.00
05257	21/11/2019	POR TESORERIA	PAGO DE MULTAS POR IMPUESTO SOBRE NOMINAS	6,306.00	6,306.00
05258	21/11/2019	POR TESORERIA	PAGO DE MULTAS POR CONCEPTO DE IMPUESTO SOBRE NOMINAS	6,848.00	6,848.00
05265	27/11/2019	POR TESORERIA	FACTURA 634 CURSO CIERRE FISCAL Y REFORMAS FISCALES APROBADAS 2020	3,712.00	3,712.00
05279	28/11/2019	POR TESORERIA	APORTACION ISSSTE NOVIEMBRE 2019	37,000.00	0.00
05281	29/11/2019	POR TESORERIA	FACTURA F20622 HONORARIOS POR SERVICIOS PROFESIONALES AUDITORIA A ESTADO FINANCIEROS NOVIEMBRE	66,120.00	66,120.00
05247	20/11/2019	POR TESORERIA	DEVOLUCION DE DAP A LIGA MAYOR POR AMPARO 299/2019 Y AMPARO 1282/2018	130,666.25	130,666.25
05248	20/11/2019	POR TESORERIA	RENTA DE IMPRESORAS MULTIFUNCIONALES UBICADASE EN LA DIRECCION	11,500.00	11,500.00
05286	29/11/2019	POR TESORERIA	COMBUSTIBLE VEHICULOS AYTO DEL 15 DE OCTUBRE AL 18 DE NOVIEMBRE DE 2019	521,244.26	521,244.26
04659	04/11/2019	POR TESORERIA	ISSSTE OCTUBRE 2019	0.00	0.00
04660	05/11/2019	POR TESORERIA	PAGO CREDITO BANOBRAS	932,000.00	932,000.00
04665	06/11/2019	POR TESORERIA	SERVICIOS PROFESIONALES POR AUDITORIA A LOS ESTADOS FINANCIEROS EJ 2019 10/12	66,120.00	66,120.00
04654	01/11/2019	POR TESORERIA	ASESORIAS LEGALES	21,887.00	21,887.00
04655	01/11/2019	POR TESORERIA	ASESORIAS LEGALES	21,887.09	21,887.09
D.I.F. MUNICIPAL					
00196	20/03/2019	POR TESORERIA	FUMIGACION GENERAL EN INSTALACIONES DE LA ESTANCIA INFANTIL DIF	4,600.00	4,600.00
00206	01/04/2019	POR TESORERIA	RENTA DE PANTALLA QUE SE UTILIZO EN EVENTO DE BODAS COMUNITARIAS	5,800.00	5,800.00

ppp_adpptalFlujoSinDet.rpt

Presidencia Municipal de San Pedro

Relación de Adecuaciones

del 01 - Enero - 2019 al 31 - Diciembre - 2019

No. OFICIO	FECHA	TIPO ADECUACIÓN	OBSERVACIONES	ORIGEN	DESTINO
00192	27/03/2019	POR TESORERIA	RENTA DE MOBILIARIO Y EQUIPO PARA PASEO FAMILIAR 01 MARZO 2019	15,000.00	15,000.00
00211	04/04/2019	POR TESORERIA	COMPRA DE MERCANCIA PARA CASA DEL ADULTO MAYOR (ASILO) MES DE MARZO 2019	2,190.00	2,190.00
02847	31/07/2019	POR TESORERIA	SUBSIDIO AL DIF MUNICIPAL	110,000.00	110,000.00
00213	05/04/2019	POR TESORERIA	COMPRA DE MERCANCIA PARA PREPARACION DE SANDWICH PARA PERSONAS QUE SE TRASLADARAN AL EXPOCENTER POR ENTREGA DE BECAS	2,838.00	2,838.00
03422	15/08/2019	POR TESORERIA	COMPRA DE FOCOS AHORRADORES PARA ASILO	1,015.00	1,015.00
03485	12/09/2019	POR TESORERIA	COMPRACION DE GASTOS VIATICOS CD ACUÑA	6,000.00	6,000.00
00220	10/04/2019	POR TESORERIA	COMPRA DE GAS PARA CASA DEL ADULTO MAYOR (ASILO)	1,220.00	1,220.00
03507	19/09/2019	POR TESORERIA	COMPROBACION DE GASTOS	14,100.00	14,100.00
00105	28/02/2019	POR TESORERIA	COMPRA DE PINTURA PARA EDIFICIO DEL DIF	14,000.00	14,000.00
00016	21/01/2019	POR TESORERIA	RENTA DE SILLAS VALLAS Y GRADAS PARA EVENTO DE DIA DE REYS	29,000.00	29,000.00
00020	23/01/2019	POR TESORERIA	COMPRA DE MERCANCIA PARA ESTANCIA INFANTIL Y CASA DEL ADULTO MAYOR DIF MUNICIPAL	10,418.78	10,418.78
00004	08/01/2019	POR TESORERIA	FUMIGACION GENERAL ESTANCIA DEL DIF	1,800.00	1,800.00
00006	10/01/2019	POR TESORERIA	COMPRA DE MERCANCIA PARA EL FESTEJO DEL DIA DE REYES	15,900.00	15,900.00
00116	05/03/2019	POR TESORERIA	FACTURA FF47429 COMPRA DE MERCANCIA A LA CUAL SERA PARA LOS PLATILLOS DEL COMEDOR DEL DIF MUNICIPAL	2,071.00	2,071.00
00124	05/03/2019	POR TESORERIA	COMPROBACION DE GASTOS	2,000.00	2,000.00
00034	30/01/2019	POR TESORERIA	RENTA DE SILLAS TOLDOS MESAS EVENTO DIA DE REYES, COMPRA DE GAS PARA ASILO Y COMEDO DIF	9,600.00	9,600.00
00301	29/04/2019	POR TESORERIA	VIATICOS SALTILLO EVENTO NIÑOS DIFUSORES 2019	8,600.00	8,600.00
00052	08/02/2019	POR TESORERIA	COMPRA DE GAS PARA TANQUE ESTACIONARIO DEL ASILO DE ANCIANOS	960.00	960.00
00059	11/02/2019	POR TESORERIA	SERVICIOS DE FUMIGACION A INSTALACION DEL DIF	3,500.00	3,500.00
00315	09/05/2019	POR TESORERIA	RENTA DE SILLAS GRADAS VALLAS Y AUDIO POR DIA DEL NIÑO	13,000.00	13,000.00

Presidencia Municipal de San Pedro

Relación de Adecuaciones

del 01 - Enero - 2019 al 31 - Diciembre - 2019

No. OFICIO	FECHA	TIPO ADECUACIÓN	OBSERVACIONES	ORIGEN	DESTINO
00062	13/02/2019	POR TESORERIA	RENTA DE GRUPOS Y RENTA DE AUDIO PARA BODAS COMUNITARIAS	40,000.00	40,000.00
00073	21/02/2019	POR TESORERIA	MERCANCIA PARA EVENTO DE BODAS COMUNITARIAS 2019	9,409.96	9,409.96
00132	07/03/2019	POR TESORERIA	COMPRA DE ARREGLOS FLORALES PARA BODAS COMUNITARIAS	2,866.00	2,866.00
00134	08/03/2019	POR TESORERIA	FACTURA FF47875 COMPRA DE BOTELLA DE AGUA PARA BRIGADA EN LA COLONIA LUIS DONALDO COLOSIO	420.00	420.00
00353	27/05/2019	POR TESORERIA	RENTA DE COPIADORA MULIFUNCIONAL	3,000.00	3,000.00
00379	03/06/2019	POR TESORERIA	RENTA DE PANTALLA POR DIA DE LAS MADRES	6,800.00	6,800.00
00369	29/05/2019	POR TESORERIA	RENTA DE SILLAS PARA EVENTO DEL DIA DE LA MADRE	10,000.00	10,000.00
00362	29/05/2019	POR TESORERIA	COMPRA DE GAS PARA ASILO DE ANCIANOS	1,500.00	1,500.00
00417	12/06/2019	POR TESORERIA	COMPRA DE MERCANCIA (ALIMENTOS) PARA CASA DEL ADULTO MAYOR-ASILO	2,187.00	2,187.00
00422	12/06/2019	POR TESORERIA	COMPRA DE TRIPTICOS PARA EXPO FERIA DE SEGURIDAD CIUDADANA Y PROXIMIDAD SOCIAL	1,450.00	1,450.00
00448	24/06/2019	POR TESORERIA	RENTA DE MULTIFUNCIONAL, GAS PARA CASA DEL ANCIANO, RENTA DE MOBILIARIO DIA DE LA MADRE	69,370.00	69,370.00
05838	31/12/2019	POR TESORERIA	FACTURA F76450 COMPRA DE GAS PARA CASA DEL ADULTO MAYOR (ASILO)	86.79	86.79
05884	31/12/2019	POR TESORERIA	SUBSIDIO PARA EL DIF DEL MES DE SEPTIEMBRE DE 2019, COMPRA DE PINTURA PARA MANTENIMIENTO	65,958.00	65,958.00
00289	26/04/2019	POR TESORERIA	GASTOS DE EVENTO DE LUCHA LIBRE POR DIA DEL NIÑO	17,000.00	17,000.00
05287	10/12/2019	POR TESORERIA	RENTA DE MOBILIARIO PARA INFORME DEL DIF MUNICIPAL	59,000.00	59,000.00
05250	20/11/2019	POR TESORERIA	SUBSIDIO AL DIF DEL MES DE AGOSTO DE 2019	80,000.00	80,000.00
05284	09/12/2019	POR TESORERIA	FACTURA JUF95 COMPRA DE MERCANCIA PARA ALIMENTACION Y ASEO EN CASA DEL ADULTO MAYOR (ASILO)	18,013.00	18,013.00
04672	08/11/2019	POR TESORERIA	APORTACION DESFILE NAVIDEÑO SEGUN CONVENIO DIFJURD/056/2019 DESCUENTO POR PARTICIPACION 2DA Q OCTUBRE 2019	475,000.00	475,000.00
05244	19/11/2019	POR TESORERIA	FACTURAS FF52017, FF54737, FF51174 COMPRA DE MERCANCIA PARA LIMPIEZA Y ALIMENTACION EN CASA DEL ADULTO MAYOR (ASILO)	33,258.82	33,258.82

Presidencia Municipal de San Pedro
Relación de Adecuaciones
del 01 - Enero - 2019 al 31 - Diciembre - 2019

No. OFICIO	FECHA	TIPO ADECUACIÓN	OBSERVACIONES	ORIGEN	DESTINO
05298	12/12/2019	POR TESORERIA	COMPRA DE MATERIAL PARA INFORME DIF	6,800.00	6,800.00
05292	30/11/2019	POR TESORERIA	APORTACION PROGRAMA ALIMENTARIO Y DESFILE NAVIDEÑO SEGUNCONVENIO DIFJURD/056/2019	292,225.00	292,225.00
05290	10/12/2019	POR TESORERIA	DESCUENTO POR PARTICIPACION 1ER Q NOVIEMBRE 2019 FACTURA A465 RENTA DE AUDIO, ILUMINACION, PANTALLLA LED Y MAMPARAS PARA INFORME DE DIF MUNICIPAL LLEVADO ACABO EN EJIDO LUCHANAS COAHUILA	57,000.00	57,000.00
00281	25/04/2019	POR TESORERIA	RENTA DE FOTOCOPIADORAS	3,100.00	3,100.00
04054	02/10/2019	POR TESORERIA	SUBSIDIO AL DIF CORRESPONDIENTE AL MES DE JUNIO DE 2019	165,591.97	165,591.97
00268	25/04/2019	POR TESORERIA	CONSUMO DE COMBUSTIBLE PARA DIF MUNICIPAL PERIODO 27 DE MARZO AL 03 DE ABRIL DE 2019	9,883.00	9,883.00
04059	04/10/2019	POR TESORERIA	COMPRA DE ALIMENTOS Y MATERIAL DE LIMPIEZA PARA CASA DEL ADULTO MAYOR (ASILO)	7,560.00	7,560.00
PENSIONADOS Y JUBILADOS					
02848	31/07/2019	POR TESORERIA	PAGO DE PENSIONADOS Y JUBILADOS DE LA SEGUNDA QUINCENA DEL MES DE JULIO DEL 2019	0.00	0.00
00246	16/04/2019	POR TESORERIA	ADECUACIONES NOMINA 1QN ABRIL 2019	0.00	0.00
02807	16/07/2019	POR TESORERIA	ADECUACIONES PENSIONADOS Y JUBILADOS DE LA PRIMER QUINCENA DEL MES DE JULIO DEL 2019	0.00	0.00
POLICIA					
03445	27/08/2019	POR TESORERIA	EQUIPAMIENTO Y ACCESORIOR DE PATRULLAS	871,250.00	871,250.00
02694	09/08/2019	POR TESORERIA	SERVICIO DE MANTENIMIENTO	30,500.00	30,500.00
02678	08/08/2019	POR TESORERIA	ANTICIPO DEL PAGO DEL 80% A CONTRATO DE FORTASEG	1,040,000.00	1,040,000.00
02815	16/07/2019	POR TESORERIA	POR EQUIPAMIENTO PARA PERSONAL DE POLICIA FORTASEG 2019	9,511,920.00	9,511,920.00
05923	31/12/2019	POR TESORERIA	ADECUACIONES DSPM	0.00	12,000.00
05924	31/12/2019	POR TESORERIA	GASTOS DE SEGURIDAD	19,000.00	19,000.00
05891	31/12/2019	POR TESORERIA	ADECUACIONES FORTASEG 2019	1,024,812.00	1,024,812.00
05892	31/12/2019	POR TESORERIA	ADECUACION FORTASEG 2019	172,500.00	172,500.00

ppp_adpptalFlujoSinDet.rpt

Presidencia Municipal de San Pedro
Relación de Adecuaciones
del 01 - Enero - 2019 al 31 - Diciembre - 2019

No. OFICIO	FECHA	TIPO ADECUACIÓN	OBSERVACIONES	ORIGEN	DESTINO
05840	12/12/2019	POR TESORERIA	CAPACIACIONES FORTASEG 2019	257,900.00	257,900.00
05843	12/12/2019	POR TESORERIA	SERVICIOS DE CAPACITACION FORTASEG 2019	450,000.00	450,000.00
05844	12/12/2019	POR TESORERIA	FORTASEG 2019	709,758.94	709,758.94
MEDIO AMBIENTE					
00386	03/06/2019	POR TESORERIA	REPOSICION LLANTA PARA CAMIONETA HILUX-TOYOTA MOD 2015 EL 16 ABR 2019	1,000.00	1,000.00
ALUMBRADO PUBLICO					
05939	31/12/2019	POR TESORERIA	MATERIAL ELECTRICO ELEKTRICA KENET	25,920.20	25,920.20
LIMPIEZA					
05272	02/12/2019	POR TESORERIA	REPARACION DE CAMIONES 80 Y 91 DE LIMPIEZA	35,148.00	35,148.00
02866	07/08/2019	POR TESORERIA	SERVICIO DE REPARACION DE MUELLES PARA CAMION 91 DE LIMPIEZA	8,647.43	8,647.43
02868	07/08/2019	POR TESORERIA	COMPR DE ACEITE PARA CAMIONES DE LIMPIEZA	53,080.39	53,080.39
02877	08/08/2019	POR TESORERIA	SERVICIO DE REPARACION DE CAMION DE LIMPIEZA 90 CON NUMERO DE SERIE 3HAMMAARGL246809	4,750.00	4,750.00
03463	05/09/2019	POR TESORERIA	SERVICIO DE REPARACION DE LA UNIDAD INTERNATIONAL MODELO 2015 COLOR BLANCO NUM ECONOMICO 12 SERIE 3HAMMAAR2GL004116	35,360.00	35,360.00
03479	10/09/2019	POR TESORERIA	FACTURA A20 SERVICIO DE REPARACION DE LA UNIDAD CHEVROLET CAMION COMPACTADOR MODELO 2005 NUM SERIE 3GBM7H1C36M111768	2,128.00	2,128.00
00085	25/02/2019	POR TESORERIA	COMPRA DE DIESEL PARA CAMIONES DE LIMPIEZA	0.00	94,350.00
00388	04/06/2019	POR TESORERIA	DIESEL PARA LIMPIEZA DEL 11 AL 15 DE ABRIL DE 2019	31,112.54	31,112.54
05853	18/12/2019	POR TESORERIA	FACTURA SPE7622 COMPRA DE MATERIAL PARA CAMION DE LIMPIEZA # 80 MARCA CHEVROLET 2005 COLOR BLANCO	795.00	795.00
05926	31/12/2019	POR TESORERIA	INSTALACION DE CARROCERIA RECOLECTORA DE BASURA MARCA CEMSA DE 21 YDS3	0.00	80,992.01

Presidencia Municipal de San Pedro

Relación de Adecuaciones

del 01 - Enero - 2019 al 31 - Diciembre - 2019

No. OFICIO	FECHA	TIPO ADECUACIÓN	OBSERVACIONES	ORIGEN	DESTINO
04030	23/09/2019	POR TESORERIA	ACTURA B47CF21F87C9438CAED8156B5321DC47 REPARACION DE VEHICULO MATIZ 1, FACTURA 65ADA20E244D4F738DD81ADF80BB0E8B REPARACION CAMION 90	2,268.00	2,268.00
ESPACIOS PUBLICOS					
00098	27/02/2019	POR TESORERIA	COMPROBACION DE VIATICOS VIVERO SALTILLO	1,500.00	1,500.00
FOMENTO DEPORTIVO					
00229	10/04/2019	POR TESORERIA	COMPRA DE MATERIAL DEPORTIVO PARA TORNEO ORGANIZADO POR ESTA DIRECCION	3,200.00	3,200.00
00249	22/04/2019	POR TESORERIA	COMPRA DE MATERIAL DEPORTIVO PARA PREMIACION	3,200.00	3,200.00
02761	09/07/2019	POR TESORERIA	COMPRA DE MATERIAL DEPORTIVO PARA PREMIACIONES	6,984.00	6,984.00
00404	10/06/2019	POR TESORERIA	COMPRA DE MATERIAL DEPORTIVO PARA TORNEO ORGANIZADO POR EL AYUNTAMIENTO	6,000.00	6,000.00
00048	08/02/2019	POR TESORERIA	CANDADOS PARA LAS UNIDADES DEPORTIVAS	2,000.00	2,000.00
05842	12/12/2019	POR TESORERIA	FACTURA 4879 COMPRA DE DESMALESADORA PARA EL MANTENIMIENTO DE LAS UNIDADES DEPORTIVAS DEL MUNICIPIO	6,985.00	6,985.00
INGRESOS					
00064	14/02/2019	POR TESORERIA	IMPRESION DE DIFERENTES RECIBOS DE COBRO DEL DEPARTAMENTO	60,000.00	60,000.00
00039	30/01/2019	POR TESORERIA	RENTA DE SILLAS PARA PERSONAS QUE ACUDEN A PAGAR IMPUESTOS	5,000.00	5,000.00
00001	08/01/2019	POR TESORERIA	COMPRA DE PAPEL HIGIENICO PARA BAÑOS DE LA PLAZA	5,166.90	5,166.90
00012	15/01/2019	POR TESORERIA	COMPRA DE MATERIAL PARA REPARACION DEL CHEVY	900.00	900.00
00022	23/01/2019	POR TESORERIA	COMPRA DE RECIBOS DE COBRO PARA CAJAS DE INGRESOS	14,000.00	14,000.00
00203	29/03/2019	POR TESORERIA	COMPRA DE PINTURA AMARILLO TRAFICO PARA EXCLUSIVOS	300.00	300.00
00176	22/03/2019	POR TESORERIA	COMPRA DE COLOCHONE DE ROLLOS PARA BAÑOS PUBLICOS 11 MARZO 2019	5,300.00	5,300.00
00215	09/04/2019	POR TESORERIA	COMPRA DE SILAS PARA CAJERO DE INGRESOS	3,600.00	3,600.00

Presidencia Municipal de San Pedro
Relación de Adecuaciones
del 01 - Enero - 2019 al 31 - Diciembre - 2019

No. OFICIO	FECHA	TIPO ADECUACIÓN	OBSERVACIONES	ORIGEN	DESTINO
03425	16/08/2019	POR TESORERIA	COMPRA DE PAPEL 2 TANTOS PARA IMPRESION DE RECIBOS	5,000.00	5,000.00
COMUNICACION SOCIAL					
04678	12/11/2019	POR TESORERIA	PUBLICIDAD DEL MES DE NOVIEMBRE	8,000.00	8,000.00
05229	14/11/2019	POR TESORERIA	SERVICIOS INTEGRALES DE COMUNICACION DURANTE EL MES DE SEPTIEMBRE DE 2019	63,800.00	63,800.00
05254	21/11/2019	POR TESORERIA	PUBLICIDAD DEL MES DE OCTUBRE	133,000.00	133,000.00
03480	10/09/2019	POR TESORERIA	COMPLEMENTO A SOLICITUD 1485 FACTURA F-285 SERVICIO DE PERIFONEO POR COBERTURA DEL DIA DE LAS MADRES DEL DIA 06 AL 12 DE MAYO	6.00	6.00
03466	05/09/2019	POR TESORERIA	PUBLICIDAD DEL MES DE AGOSTO	76,621.93	76,621.93
03447	27/08/2019	POR TESORERIA	DIFUSION DE INFORMACION DE ACTIVIDADES DEL AYUNTAMIENTO	10,000.00	10,000.00
03460	03/09/2019	POR TESORERIA	SERVICIO DE PUBLICIDAD DEL MES DE AGOSTO	80,000.00	80,000.00
00210	03/04/2019	POR TESORERIA	PUBLICIDAD DEL MES DE MARZO DE 2019	9,280.00	9,280.00
02896	12/06/2019	POR TESORERIA	PUBLICADAD PERIODICO HOJAS SUELTAS ACTIVIDADES AYUNTAMIENTO	1,800.00	1,800.00
00248	22/04/2019	POR TESORERIA	CONSUMO DE ALIMENTOS PARA MEDIOS DE COMUNICACION	4,200.00	4,200.00
00250	22/04/2019	POR TESORERIA	SERVICIO DE PERIFONEO Y TRANSMISION POR RADIO DEL MES	42,000.00	42,000.00
00252	22/04/2019	POR TESORERIA	COMPRA DE ALIMENTOS PARA MEDIOS DE COMUNICACION POR INFORME DE LOS PRIMEROS 100 DIAS DE TRABAJO ADMINISTRACION 2018-2021	4,140.00	4,140.00
00254	22/04/2019	POR TESORERIA	IMPRESION DE LONAS PARA PROGRAMAS Y PROYECTOS DE SAN PEDRO	7,500.00	7,500.00
00095	26/02/2019	POR TESORERIA	COMPROBACION DE GASTOS	1,100.00	1,100.00
00136	08/03/2019	POR TESORERIA	FACTURA TR-8685 SERVICIO DE PUBLICIDAD POR RADIODIFUSORA XHBF DEL PERIODO DEL 01 AL 28 DE FEBRERO DE 2019	18,027.00	18,027.00
00177	22/03/2019	POR TESORERIA	FACTURA 592 SERVICIO DE IMAGEN PARA PUBLICIDAD CORRESPONDIENTE AL MES DE ENERO DE 2019	75,741.00	75,741.00
02796	10/07/2019	POR TESORERIA	PUBLICIDAD DEL MES DE JUNIO	65,000.00	65,000.00

Presidencia Municipal de San Pedro

Relación de Adecuaciones

del 01 - Enero - 2019 al 31 - Diciembre - 2019

No. OFICIO	FECHA	TIPO ADECUACIÓN	OBSERVACIONES	ORIGEN	DESTINO
02831	26/07/2019	POR TESORERIA	PAGO DE PUBLICIDAD MES DE JULIO RED NOTICIAS LAGUNA	10,000.00	10,000.00
00406	10/06/2019	POR TESORERIA	SERVICIO DE PUBLICIDAD DEL MES DE MAYO	35,000.00	35,000.00
00424	12/06/2019	POR TESORERIA	SERVICIOS INTEGRALES DE COMUNICACION DEL MES DE MAYO 2019	0.00	63,800.00
00464	28/06/2019	POR TESORERIA	SERVICIO DE PERIFONEO DE LOS MESES DE MARZO ABRIL MAYO JUNIO	59,000.00	59,000.00
00329	16/05/2019	POR TESORERIA	COMPRA DE VINILES PARA EVENTO DE LA MUJER	300.00	300.00
00335	21/05/2019	POR TESORERIA	COMPRA DE TABLOIDES Y LONAS PARA ESTE DEPARTAMENTO	6,800.00	6,800.00
00135	08/03/2019	POR TESORERIA	FACTURA TR-8585 SERVICIO DE PUBLICIDAD POR RADIODIFUSORA XHBF DEL PERIODO DEL 01 AL 28 DE MARZO DE 2019	12,418.00	12,418.00
00357	27/05/2019	POR TESORERIA	SERVICIO DE PUBLICIDAD MES DE MAYO, COMPRA DE CAMARA PARA LA DIRECCION	78,000.00	78,000.00
00376	30/05/2019	POR TESORERIA	PUBLICIDAD MES DE MAYO 2019	10,000.00	10,000.00
00024	24/01/2019	POR TESORERIA	PRODUCCION IMAGEN GUBERNAMENTAL ADMINISTRACION 2019 2021	135,000.00	135,000.00
00035	30/01/2019	POR TESORERIA	TRANSMISION DE TOMA DE PROTESTA Y PUBLICIDAD DEL MES	60,000.00	60,000.00
00070	19/02/2019	POR TESORERIA	COMPRA DE LAPTOP PARA EL DEPARTAMENTO	22,000.00	22,000.00
00310	06/05/2019	POR TESORERIA	SERVICIOS DE PUBLICIDAD DEL MES DE ABRIL DE 2019 PAGINA RED INFORMATIVA	9,280.00	9,280.00
00291	26/04/2019	POR TESORERIA	FACTURA 6979 COMPRA DE LONAS IMPRESAS DE PROYECTOS VAMOS A MICHAS, ARRANQUE DE OBRAS "VAMOS A MICHAS" Y EVENTO POR ENTREGA DE CUARTOS	5,202.00	5,202.00
05878	31/12/2019	POR TESORERIA	PUBLICIDAD SEPTIEMBRE Y OCTUBRE	0.00	69,600.00
05885	31/12/2019	POR TESORERIA	FACTURA 783 SERVICIOS INTEGRALES DE PUBLICIDAD POR MAGANEUROCOMUNICACION EN EL MES DE DICIEMBRE DE 2019	63,800.00	63,800.00
05905	31/12/2019	POR TESORERIA	FACTURA 794 PUBLICIDAD DIGITAL DURANTE EL MES DE DICIEMBRE DE 2019	5,143.98	5,143.98
04032	23/09/2019	POR TESORERIA	SERVICIO DE DISEÑO Y PUBLICACION DE 2 PAGINAS EN REVISTA Q ONDA SAN PEDRO	2,320.00	2,320.00

Presidencia Municipal de San Pedro
Relación de Adecuaciones
del 01 - Enero - 2019 al 31 - Diciembre - 2019

No. OFICIO	FECHA	TIPO ADECUACIÓN	OBSERVACIONES	ORIGEN	DESTINO
04035	23/09/2019	POR TESORERIA	SERVICIO DE DISEÑO Y PUBLICACION DE 2 PLANAS A TODO COLOR EN REVISTA Q ONDA	2,320.00	2,320.00
04037	24/09/2019	POR TESORERIA	SERVICIO DE PUBLICIDAD DEL MES	10,000.00	10,000.00
04618	11/10/2019	POR TESORERIA	SERVICIOS INTEGRALES DE COMUNICACION DURANTE EL MES DE JULIO Y SEPTIEMBRE DE 2019	0.00	127,600.00
04669	07/11/2019	POR TESORERIA	DIFUSION DE INFORMACION DE ACTIVIDADES DEL AYUNTAMIENTO	11,600.00	11,600.00
ISACULT					
00336	21/05/2019	POR TESORERIA	LONA IMPRESA PARA CASA DE LA CULTURA	1,500.00	1,500.00
00363	29/05/2019	POR TESORERIA	MATERIAL PARA ELABOARA PORCELANA EN FRIO	6,000.00	6,000.00
00094	26/02/2019	POR ALCALDE	DOMINGOS CULTURALES, MATERIAL PARA COFFEE BREAK COMPRA DE REGALOS PARA CARRERA 5K DE ATENCION A LA JUVENTUD	20,000.00	20,000.00
00326	16/05/2019	POR TESORERIA	COMPRA DE LONAS E INVITACIONES PARA EVENTO	1,500.00	1,500.00
00458	26/06/2019	POR TESORERIA	RENTA DE AUDIO E ILUMINACION PARA EVENTO SERENATA NOCTURNA	4,000.00	4,000.00
00419	12/06/2019	POR TESORERIA	COMPRA DE MERCANCIA PARA REUNION DE REGIDORES DE ESTE AYTO.	2,131.59	2,131.59
00469	28/06/2019	POR TESORERIA	COMPRA DE MATERIAL PARA ACTIVIDADES DEL R AYUNTAMIENTO	1,200.00	1,200.00
00273	25/04/2019	POR TESORERIA	MANTENIMIENTO A OFICINA DE ATENCION A LA JUVENTUD	3,500.00	3,500.00
00257	23/04/2019	POR TESORERIA	EVENTO DE RAP Y DOMINGO CULTURAL	25,000.00	25,000.00
00251	22/04/2019	POR TESORERIA	REPARACION DE VIDRIO DE AUDITORIO	500.00	500.00
02857	05/08/2019	POR TESORERIA	COMPROBACION DE GASTOS 28 JULIO 2019	1,000.00	1,000.00
02858	05/08/2019	POR TESORERIA	COMPROBACION DE GASTOS	500.00	500.00
00223	10/04/2019	POR TESORERIA	COMPROBACION DE VIATICOS QUERETARO 22 MARZO 2019	5,040.00	5,040.00
02838	30/07/2019	POR TESORERIA	COMPRA DE ALIMENTOS EVENTO DUELO DE RAP	1,400.00	1,400.00
02846	31/07/2019	POR TESORERIA	COMPROBACION DE GASTOS CASTAÑOS COAH 12 JULIO 2019	2,700.00	2,700.00
02793	10/07/2019	POR TESORERIA	COMPRA DE MATERIAL DE OFICINA PARA ISACULT	824.00	824.00
05231	14/11/2019	POR TESORERIA	RENTA DE ESCENARIO, TOLDOS, CAMERINO Y VALLAS PARA EVENTOS DE DOMINGO CULTURAS Y LA MAROMA	250.00	250.00

Presidencia Municipal de San Pedro
Relación de Adecuaciones
del 01 - Enero - 2019 al 31 - Diciembre - 2019

No. OFICIO	FECHA	TIPO ADECUACIÓN	OBSERVACIONES	ORIGEN	DESTINO
SECRETARIA PARTICULAR					
05222	12/11/2019	POR TESORERIA	APOYOS OTORGADOS A PERSONAS	16,500.00	16,500.00
05273	03/12/2019	POR TESORERIA	APOYOS OTORGADOS A PERSONAS	1,000.00	1,000.00
05278	29/11/2019	POR TESORERIA	COLECTIVA AP8902/APOYO PARA GASTOS POR CONCENTRACION EN LA CD DE GUADALAJARA, JALISCO POR PREPARACION PARA EL TORNEO CLASIFICATORIO PARA SER SELECCIONADA NACIONAL RUMBO A JUEGOS OLIMPICOS TOKIO 2020/CURP CASY721227HCLRLN05	8,773.48	8,773.48
04677	11/11/2019	POR TESORERIA	APOYOS OTORGADOS A PERSONAS	13,305.98	13,305.98
02833	29/07/2019	POR TESORERIA	COMPRA DE MATERIAL PARA ENVOLVER MERCANCIA	10,000.00	10,000.00
02864	07/08/2019	POR TESORERIA	COMPRA DE 400 TERMOS CON LOGOS PARA NIÑOS ASISTENTES A CURSO DE VERANO	21,699.48	21,699.48
02865	07/08/2019	POR TESORERIA	COMPRA DE BALONES PARA BRIGADAS DEL AYUNTAMIENTO	65,000.00	65,000.00
00161	25/03/2019	POR TESORERIA	COMPROBACION DE GASTOS 30 DE ENERO 2019	300.00	300.00
00183	25/03/2019	POR TESORERIA	DONATIVO A CRUZ ROJA MEXICANA, I.A.P. DELEGACION SAN PEDRO POR ARRANQUE DE COLECTA 2019	10,000.00	0.00
00184	25/03/2019	POR TESORERIA	AP6851-CRUZ ROJA MEXICANA, I.A.P. DELEGACION SAN PEDRO	0.00	10,000.00
00172	22/03/2019	POR TESORERIA	COMPROBACION DE GASTOS 30 ENE 2019	2,910.00	2,910.00
00174	22/03/2019	POR TESORERIA	COMPRA DE 100 DESPENSAS PARA APOYO A LAS PERSONAS 8 MARZO 2019	3,500.00	3,500.00
00097	27/02/2019	POR TESORERIA	CONSUMO DE ALIMENTOS	2,000.00	2,000.00
02785	10/07/2019	POR TESORERIA	CONSTRUCCION DE DORMITORIO EN LA COLONIA LUIS DONALDO COLOSIO	27,829.00	27,829.00
02787	10/07/2019	POR TESORERIA	AYUDAS OTORGADAS A PERSONAS	3,693.00	3,693.00
03415	14/08/2019	POR TESORERIA	APOYO OTORGADOS A PERSONAS	5,000.00	5,000.00
02882	09/08/2019	POR TESORERIA	SERVICIO DE 10,000 KILOMETROS A VEHICULO CHEROKEE AL SERVICIO DE LA ALCALDESA MUNICIPAL	1,319.00	1,319.00
02892	09/08/2019	POR TESORERIA	APOYOS OTORGADOS POR SECRETARIA PARTICULAR	0.00	24,000.00
00218	09/04/2019	POR TESORERIA	COMPRA DE MINI SPLIT PARA OFICINA DE ALCALDESA	7,000.00	7,000.00

Presidencia Municipal de San Pedro
Relación de Adecuaciones
del 01 - Enero - 2019 al 31 - Diciembre - 2019

No. OFICIO	FECHA	TIPO ADECUACIÓN	OBSERVACIONES	ORIGEN	DESTINO
00217	09/04/2019	POR TESORERIA	CONSUMO DE ALIMENTOS PARA DESAYUNO CON EL SINDICATO	2,000.00	2,000.00
00167	25/03/2019	POR TESORERIA	COMPROBACION DE GASTOS EN POR PAQUETERIA ASF	300.00	300.00
00230	10/04/2019	POR TESORERIA	ENTREGA DE MATERIAL DEPORTIVO A ESCUELA	400.00	400.00
00233	10/04/2019	POR TESORERIA	SILLA PARA OFICINA DE ALCALDESA	4,600.00	4,600.00
00323	16/05/2019	POR TESORERIA	COMPRA DE GORRAS POR EL DEPARTAMENTO	1,900.00	1,900.00
00303	29/04/2019	POR TESORERIA	CONSUMO DE ALIMENTOS PARA PERSONAL	9,230.00	9,230.00
00074	22/02/2019	POR TESORERIA	RENTA DE AUDIO Y GRUPOS MUSICALES PARA EVENTOS DE LA CABALGATA	21,000.00	21,000.00
00078	22/02/2019	POR TESORERIA	COMPRA DE MERCANCIA PARA DIVERSAS REUNIONES	10,000.00	10,000.00
00038	30/01/2019	POR TESORERIA	COMPRA DE MATERIAL PARA MANTENIMIENTO DE LA OFICINA	5,000.00	5,000.00
00047	06/02/2019	POR TESORERIA	COMPRA DE MERCANCIA PARA DESPACHO DE LA ALCALDESA	5,000.00	5,000.00
00058	11/02/2019	POR TESORERIA	COMPRA DE MATERIAL PARA DESPACHO DE ALCALDESA	1,600.00	1,600.00
00381	03/06/2019	POR TESORERIA	COMPRA DE SILLA EJECUTIVA	6,250.00	6,250.00
00344	22/05/2019	POR TESORERIA	TRASLADO A TORREON PRIMARIA BENITO JUAREZ DE SAN PEDRO	5,400.00	5,400.00
00343	22/05/2019	POR TESORERIA	COMPRA DE REFRESCOS PARA DESPACHO DEL ALCALDE	300.00	300.00
00331	17/05/2019	POR TESORERIA	PAGO DE BALON FUTBOL TIPO FRANCES	25,000.00	25,000.00
00467	28/06/2019	POR TESORERIA	COMPRA DE CUBETAS DE PINTURA PARA CAPILLA DEL EJIDO MAYRAN	2,200.00	2,200.00
00470	26/06/2019	POR TESORERIA	COMPRA DE MATERIAL EL CUAL SERA PARA EMPAQUETAR REGALOS PARA GRADUACIONES	4,200.00	4,200.00
00447	21/06/2019	POR TESORERIA	COMPRA DE TERMOS PARA GRADUACIONES DE ESCUELAS DEL MUNICIPIO	7,500.00	7,500.00
00453	24/06/2019	POR TESORERIA	SERVICIO DE TRASLADO DE PERSONAS A CD DE TORREON	9,000.00	9,000.00
00083	25/02/2019	POR TESORERIA	COMPROBACION DE VIATICOS A SALTILLO	4,000.00	4,000.00
00389	05/06/2019	POR TESORERIA	MANTENIMIENTO A 2 SILLAS QUE SE ENCUENTRA EN DESPACHO DE LA ALCALDESA	2,784.00	2,784.00
00396	05/06/2019	POR TESORERIA	COMPRA DE PINTARRON DE CRISTAL Y FRANELOGRAFO AZUL PARA LA OFICINA DE LA ALCALDESA	7,700.00	7,700.00

Presidencia Municipal de San Pedro
Relación de Adecuaciones
del 01 - Enero - 2019 al 31 - Diciembre - 2019

No. OFICIO	FECHA	TIPO ADECUACIÓN	OBSERVACIONES	ORIGEN	DESTINO
00364	29/05/2019	POR TESORERIA	REPARACION DE SILLAS OFICINA ALCALDESA, COMPRA DE MERCANCIA PARA OFICINA	4,060.00	4,060.00
00367	28/05/2019	POR TESORERIA	TRASLADO A CUARTEL MILITAR	1,500.00	1,500.00
00372	29/05/2019	POR TESORERIA	COMPRA DE PINTARRON DE CRISTAL PARA OFICINA DE ALCALDESA	7,800.00	7,800.00
00475	28/06/2019	POR TESORERIA	APOYO A PERSONAS DE ESCASOS RECURSOS	8,400.00	8,400.00
00476	04/07/2019	POR TESORERIA	COMPRA DE TERMOS PARA OBSEQUIAR EN EVENTOS DE GRADUACION DE LA ESCUELAS DEL MUNICIPIO	16,500.00	16,500.00
00420	12/06/2019	POR TESORERIA	COMPRA DE JUGUETES PARA OBSEQUIAR A NIÑOS EN GIRAR QUE REALIZA LA ALCALDESA EN ESTE MUNICIPIO.	531.30	531.30
04062	07/10/2019	POR TESORERIA	MANTENIMIENTO DE VEHICULO AL SERVICIO DE LA ALCALDESA	4,257.14	4,257.14
04076	10/10/2019	POR TESORERIA	APOYO PARA GASTOS DE JENNIFER "LA BRAVA" CARRILLO POR CONVOCACION DE LA DEFERACION MEXICANA DE BOXEO	3,500.00	3,500.00
05845	13/12/2018	POR TESORERIA	APOYOS OTORGADOS A PERSONAS	10,000.00	10,000.00
05852	17/12/2018	POR TESORERIA	COMPRA DE MATERIAL PARA INFORME DE ALCALDESA	22,900.00	22,900.00
02773	06/07/2018	POR TESORERIA	COMPRA DE TERMOS LOS CUALES SERAN PARA REGALAR A GRADUADOS	17,000.00	17,000.00
02777	09/07/2019	POR TESORERIA	COMPRA DE MATERIAL PARA REPARACIONES DEL AYUNTAMIENTO	4,000.00	4,000.00
05902	31/12/2019	POR TESORERIA	FACTURA 2135 SERVICIO DE TRASLADO DEL EJIDO SAN LORENZO A LA CD DE TORREON COAH POR EVENTO DE SECUNDARIAS 2019	4,060.00	4,060.00
05871	30/12/2019	POR TESORERIA	APOYOS OTORGADOS A PERSONAS	27,000.00	27,000.00
04673	31/10/2019	POR TESORERIA	COMPRA DE 2 SILLAS VISITANTE BASICA COLOR NEGRO QUE SE UBICARAN EN DESPECHO DE LA ALCALDESA	2,699.00	2,699.00
04676	11/11/2019	POR TESORERIA	APOYOS OTORGADOS A PERSONAS	13,000.00	13,000.00
00256	23/04/2019	POR TESORERIA	RENTA DE MOBILIARIO PARA INFORME DE 100 DIAS	30,000.00	30,000.00
00262	23/04/2019	POR TESORERIA	COMPRA DE PINTURA AMARILLO TRAFICO PARA EJIDO MAYRAN	8,000.00	8,000.00
00282	25/04/2019	POR TESORERIA	REPARACION DE BAÑO DE ALCALDESA	8,500.00	8,500.00
04636	23/10/2019	POR TESORERIA	COMPRA DE MATERIAL ELECTRICO	600.00	600.00

Presidencia Municipal de San Pedro
Relación de Adecuaciones
del 01 - Enero - 2019 al 31 - Diciembre - 2019

No. OFICIO	FECHA	TIPO ADECUACIÓN	OBSERVACIONES	ORIGEN	DESTINO
04643	30/10/2019	POR TESORERIA	APOYOS OTORGADOS A PERSONAS	10,000.00	10,000.00
04863	06/11/2019	POR TESORERIA	COMPRA DE MERCANCIA PARA ENTREGAR APOYOS EN ESPECIE	1,998.86	1,998.86
INSTANCIA MUNICIPAL DE LA MUJER					
00218	09/04/2019	POR TESORERIA	CONSUMO DE ALIMENTOS PARA FESTIVAL DEL DIA DE LA MUJER	17,000.00	17,000.00
00275	25/04/2019	POR TESORERIA	COMPRA DE MATERIAL CON MOTIVO DEL DIA NARANJA	1,400.00	1,400.00
ATENCION A LA JUVENTUD					
00337	21/05/2019	POR TESORERIA	COMPRA DE LONA Y TABLOIDES PARA EVENTO DEL DEPARTAMENTO	1,800.00	1,800.00
00339	22/05/2019	POR TESORERIA	ENMICADOS PARA GAFETE	1,000.00	1,000.00
00194	27/03/2019	POR TESORERIA	IMPRESION DE NUMEROS PARA CARRERA	5,900.00	5,900.00
00199	29/03/2019	POR TESORERIA	COMPROBACION DE VIATICOS CD SALTILLO 12 FEB 2019	459.00	459.00
02850	01/08/2019	POR TESORERIA	COMPROBACION DE GASTOS	1,000.00	1,000.00
02851	01/08/2019	POR TESORERIA	COMPROBACION DE GASTOS CD SALTILLO 15 DE JULIO	2,000.00	2,000.00
CONTROL PRESUPUESTAL					
02295	06/06/2019	POR TESORERIA	ADECUACIONES PARA SUBSANAR SOBREGIROS	500,325.58	500,325.58
00099	27/02/2019	POR TESORERIA	COMPROBACION DE VIATICOS CD MEXICO LUIS MARTIN TAVARES GUTIERREZ	7,000.00	7,000.00
00346	22/05/2019	POR TESORERIA	PAGO DE PENSIONADOS Y JUBILADOS DE LA PRIMER QUINCENA DE MAYO DEL 2019	0.00	0.00
00127	06/03/2019	POR TESORERIA	COMPROBACION DE VIATICOS	45,000.00	45,000.00
00043	31/01/2019	POR TESORERIA	ADECUACIONES NOMINA 2QN ENERO 2019	0.00	0.00
00044	31/01/2019	POR TESORERIA	ADECUACIONES NOMINA 2QN ENERO 2019	0.00	0.00
00068	19/02/2019	POR TESORERIA	ADECUACIONES NOMINA 1QN FEBRERO 2019	0.00	0.00
00308	30/04/2019	POR TESORERIA	ADECUACIONES NOMINA PENJUB 2QN ABRIL 2019	0.00	0.00
00309	30/04/2019	POR TESORERIA	ADECUACIONES NOMINA 2QN ABRIL 2019	0.00	0.00
00313	06/05/2019	POR TESORERIA	COMPROBACION DE GASTOS DIA DEL NIÑO	6,000.00	6,000.00
00031	29/01/2019	POR TESORERIA	ADECUACIONES NOMINA 1QN ENERO 2019	0.00	0.00

ppp_adpptalFlujoSinDet.rpt

Presidencia Municipal de San Pedro
Relación de Adecuaciones
del 01 - Enero - 2019 al 31 - Diciembre - 2019

No. OFICIO	FECHA	TIPO ADECUACIÓN	OBSERVACIONES	ORIGEN	DESTINO
00110	28/02/2019	POR TESORERIA	ADECUACIONES NOMINA 2QN FEBRERO 2019	0.00	0.00
00473	28/06/2019	POR TESORERIA	PAGO DE PENSIONADOS Y JUBILADOS DE LA SEGUNDA QUINCENA DEL MES DE JUNIO DEL 2019	0.00	0.00
00474	28/06/2019	POR TESORERIA	PAGO DE NOMINA DE LA SEGUNDA QUINCENA DEL MES DE JUNIO DEL 2019	0.00	0.00
00477	29/06/2019	POR TESORERIA	COMPROBACION DE GASTOS SERVICIO POSTAL MENSAJERIA	5,000.00	5,000.00
03097	13/08/2019	TRASLADOS	TRASLADOS GENERADOS AL MES DE AGOSTO	328.12	328.12
03098	13/08/2019	TRASLADOS	TRASLADOS GENERADOS AL MES DE AGOSTO	590.80	590.80
03099	13/08/2019	TRASLADOS	TRASLADOS GENERADOS AL MES DE AGOSTO	1,758.75	1,758.75
03526	20/09/2019	TRASLADOS	TRASLADOS GENERADOS AL MES DE SEPTIEMBRE	362.68	362.68
03527	20/09/2019	TRASLADOS	TRASLADOS GENERADOS AL MES DE SEPTIEMBRE	225.36	225.36
03528	20/09/2019	TRASLADOS	TRASLADOS GENERADOS AL MES DE SEPTIEMBRE	5,268.00	5,268.00
03529	20/09/2019	TRASLADOS	TRASLADOS GENERADOS AL MES DE SEPTIEMBRE	3,782.56	3,782.56
03453	31/08/2019	POR TESORERIA	PAGO DE NOMINA DE LA SEGUNDA QUINCENA DEL MES DE AGOSTO DEL 2019	0.00	0.00
03495	17/09/2019	POR TESORERIA	NOMINA 1QN SEPTIEMBRE 2019	0.00	0.00
03108	13/08/2019	TRASLADOS	TRASLADOS GENERADOS AL MES DE AGOSTO	933.94	933.94
03109	13/08/2019	TRASLADOS	TRASLADOS GENERADOS AL MES DE AGOSTO	1,204.24	1,204.24
03110	13/08/2019	TRASLADOS	TRASLADOS GENERADOS AL MES DE AGOSTO	502.50	502.50
03111	13/08/2019	TRASLADOS	TRASLADOS GENERADOS AL MES DE AGOSTO	1,642.06	1,642.06
03112	13/08/2019	TRASLADOS	TRASLADOS GENERADOS AL MES DE AGOSTO	427.00	427.00
03113	13/08/2019	TRASLADOS	TRASLADOS GENERADOS AL MES DE AGOSTO	14,175.58	14,175.58
03114	13/08/2019	TRASLADOS	TRASLADOS GENERADOS AL MES DE AGOSTO	1,370.25	1,370.25
03115	13/08/2019	TRASLADOS	TRASLADOS GENERADOS AL MES DE AGOSTO	3,746.94	3,746.94
03128	13/08/2019	TRASLADOS	TRASLADOS GENERADOS AL MES DE AGOSTO	439.81	439.81
03690	20/09/2019	TRASLADOS	TRASLADOS GENERADOS AL MES DE SEPTIEMBRE	1,212.64	1,212.64
03691	20/09/2019	TRASLADOS	TRASLADOS GENERADOS AL MES DE SEPTIEMBRE	6,702.64	6,702.64
03692	20/09/2019	TRASLADOS	TRASLADOS GENERADOS AL MES DE SEPTIEMBRE	2,068.64	2,068.64
03554	20/09/2019	TRASLADOS	TRASLADOS GENERADOS AL MES DE SEPTIEMBRE	305.00	305.00

Presidencia Municipal de San Pedro

Relación de Adecuaciones

del 01 - Enero - 2019 al 31 - Diciembre - 2019

No. OFICIO	FECHA	TIPO ADECUACIÓN	OBSERVACIONES	ORIGEN	DESTINO
00158	21/03/2019	POR TESORERIA	ADECUACIONES NOMINA 1QN MARZO 2019	0.00	0.00
02834	29/07/2019	POR TESORERIA	COMPROBACION DE VIATICOS	15,000.00	15,000.00
03129	13/08/2019	TRASLADOS	TRASLADOS GENERADOS AL MES DE AGOSTO	1,067.50	1,067.50
02960	13/08/2019	TRASLADOS	TRASLADOS GENERADOS AL MES DE AGOSTO	1,551.69	1,551.69
02961	13/08/2019	TRASLADOS	TRASLADOS GENERADOS AL MES DE AGOSTO	14,740.74	14,740.74
02962	13/08/2019	TRASLADOS	TRASLADOS GENERADOS AL MES DE AGOSTO	527,634.05	527,634.05
02963	13/08/2019	TRASLADOS	TRASLADOS GENERADOS AL MES DE AGOSTO	6,239.01	6,239.01
02911	13/08/2019	TRASLADOS	TRASLADOS GENERADOS AL MES DE AGOSTO	34,250.86	34,250.86
02912	13/08/2019	TRASLADOS	TRASLADOS GENERADOS AL MES DE AGOSTO	54,946.79	54,946.79
02913	13/08/2019	TRASLADOS	TRASLADOS GENERADOS AL MES DE AGOSTO	904.19	904.19
02914	13/08/2019	TRASLADOS	TRASLADOS GENERADOS AL MES DE AGOSTO	775.81	775.81
03130	13/08/2019	TRASLADOS	TRASLADOS GENERADOS AL MES DE AGOSTO	1,154.44	1,154.44
03131	13/08/2019	TRASLADOS	TRASLADOS GENERADOS AL MES DE AGOSTO	2,779.00	2,779.00
03132	13/08/2019	TRASLADOS	TRASLADOS GENERADOS AL MES DE AGOSTO	2,906.45	2,906.45
03133	13/08/2019	TRASLADOS	TRASLADOS GENERADOS AL MES DE AGOSTO	2,585.94	2,585.94
02915	13/08/2019	TRASLADOS	TRASLADOS GENERADOS AL MES DE AGOSTO	3,000.06	3,000.06
02916	13/08/2019	TRASLADOS	TRASLADOS GENERADOS AL MES DE AGOSTO	10,862.86	10,862.86
02917	13/08/2019	TRASLADOS	TRASLADOS GENERADOS AL MES DE AGOSTO	348.81	348.81
03177	13/08/2019	TRASLADOS	TRASLADOS GENERADOS AL MES DE AGOSTO	186.50	186.50
03323	13/08/2019	TRASLADOS	TRASLADOS GENERADOS AL MES DE AGOSTO	42,657.74	42,657.74
03324	13/08/2019	TRASLADOS	TRASLADOS GENERADOS AL MES DE AGOSTO	15,267.48	15,267.48
03325	13/08/2019	TRASLADOS	TRASLADOS GENERADOS AL MES DE AGOSTO	441.59	441.59
03326	13/08/2019	TRASLADOS	TRASLADOS GENERADOS AL MES DE AGOSTO	2,759.75	2,759.75
03178	13/08/2019	TRASLADOS	TRASLADOS GENERADOS AL MES DE AGOSTO	0.01	0.01
03179	13/08/2019	TRASLADOS	TRASLADOS GENERADOS AL MES DE AGOSTO	183,360.48	183,360.48
03180	13/08/2019	TRASLADOS	TRASLADOS GENERADOS AL MES DE AGOSTO	2,265.75	2,265.75
03181	13/08/2019	TRASLADOS	TRASLADOS GENERADOS AL MES DE AGOSTO	320.25	320.25
03327	13/08/2019	TRASLADOS	TRASLADOS GENERADOS AL MES DE AGOSTO	1,166.26	1,166.26
03328	13/08/2019	TRASLADOS	TRASLADOS GENERADOS AL MES DE AGOSTO	12,035.63	12,035.63

Presidencia Municipal de San Pedro
Relación de Adecuaciones
del 01 - Enero - 2019 al 31 - Diciembre - 2019

No. OFICIO	FECHA	TIPO ADECUACIÓN	OBSERVACIONES	ORIGEN	DESTINO
03329	13/08/2019	TRASLADOS	TRASLADOS GENERADOS AL MES DE AGOSTO	6,658.75	6,658.75
03330	13/08/2019	TRASLADOS	TRASLADOS GENERADOS AL MES DE AGOSTO	422.80	422.80
03182	13/08/2019	TRASLADOS	TRASLADOS GENERADOS AL MES DE AGOSTO	2,885.94	2,885.94
03183	13/08/2019	TRASLADOS	TRASLADOS GENERADOS AL MES DE AGOSTO	3,376.75	3,376.75
03184	13/08/2019	TRASLADOS	TRASLADOS GENERADOS AL MES DE AGOSTO	517.44	517.44
03185	13/08/2019	TRASLADOS	TRASLADOS GENERADOS AL MES DE AGOSTO	568.75	568.75
03331	13/08/2019	TRASLADOS	TRASLADOS GENERADOS AL MES DE AGOSTO	28,636.00	28,636.00
03332	13/08/2019	TRASLADOS	TRASLADOS GENERADOS AL MES DE AGOSTO	240.00	240.00
03333	13/08/2019	TRASLADOS	TRASLADOS GENERADOS AL MES DE AGOSTO	781.32	781.32
03334	13/08/2019	TRASLADOS	TRASLADOS GENERADOS AL MES DE AGOSTO	623.00	623.00
03186	13/08/2019	TRASLADOS	TRASLADOS GENERADOS AL MES DE AGOSTO	2,329.99	2,329.99
03187	13/08/2019	TRASLADOS	TRASLADOS GENERADOS AL MES DE AGOSTO	29,378.44	29,378.44
03188	13/08/2019	TRASLADOS	TRASLADOS GENERADOS AL MES DE AGOSTO	356,481.44	356,481.44
03189	13/08/2019	TRASLADOS	TRASLADOS GENERADOS AL MES DE AGOSTO	300,595.45	300,595.45
03335	13/08/2019	TRASLADOS	TRASLADOS GENERADOS AL MES DE AGOSTO	446.50	446.50
03336	13/08/2019	TRASLADOS	TRASLADOS GENERADOS AL MES DE AGOSTO	2,488.80	2,488.80
03337	13/08/2019	TRASLADOS	TRASLADOS GENERADOS AL MES DE AGOSTO	9,041.20	9,041.20
03338	13/08/2019	TRASLADOS	TRASLADOS GENERADOS AL MES DE AGOSTO	448.68	448.68
03339	13/08/2019	TRASLADOS	TRASLADOS GENERADOS AL MES DE AGOSTO	400.00	400.00
03340	13/08/2019	TRASLADOS	TRASLADOS GENERADOS AL MES DE AGOSTO	0.12	0.12
03341	13/08/2019	TRASLADOS	TRASLADOS GENERADOS AL MES DE AGOSTO	174.96	174.96
03342	13/08/2019	TRASLADOS	TRASLADOS GENERADOS AL MES DE AGOSTO	5,559.20	5,559.20
03343	13/08/2019	TRASLADOS	TRASLADOS GENERADOS AL MES DE AGOSTO	736.00	736.00
03344	13/08/2019	TRASLADOS	TRASLADOS GENERADOS AL MES DE AGOSTO	1,000.00	1,000.00
03345	13/08/2019	TRASLADOS	TRASLADOS GENERADOS AL MES DE AGOSTO	1.00	1.00
03346	13/08/2019	TRASLADOS	TRASLADOS GENERADOS AL MES DE AGOSTO	2,851.00	2,851.00
03190	13/08/2019	TRASLADOS	TRASLADOS GENERADOS AL MES DE AGOSTO	7,583,333.31	7,583,333.31
03191	13/08/2019	TRASLADOS	TRASLADOS GENERADOS AL MES DE AGOSTO	17,006.50	17,006.50
03192	13/08/2019	TRASLADOS	TRASLADOS GENERADOS AL MES DE AGOSTO	9,067.94	9,067.94

Presidencia Municipal de San Pedro
Relación de Adecuaciones
del 01 - Enero - 2019 al 31 - Diciembre - 2019

No. OFICIO	FECHA	TIPO ADECUACIÓN	OBSERVACIONES	ORIGEN	DESTINO
03237	13/08/2019	TRASLADOS	TRASLADOS GENERADOS AL MES DE AGOSTO	5,586.56	5,586.56
03036	13/08/2019	TRASLADOS	TRASLADOS GENERADOS AL MES DE AGOSTO	6,627.25	6,627.25
03037	13/08/2019	TRASLADOS	TRASLADOS GENERADOS AL MES DE AGOSTO	4,073.44	4,073.44
03038	13/08/2019	TRASLADOS	TRASLADOS GENERADOS AL MES DE AGOSTO	40,130.79	40,130.79
03039	13/08/2019	TRASLADOS	TRASLADOS GENERADOS AL MES DE AGOSTO	71.19	71.19
03238	13/08/2019	TRASLADOS	TRASLADOS GENERADOS AL MES DE AGOSTO	317.31	317.31
03239	13/08/2019	TRASLADOS	TRASLADOS GENERADOS AL MES DE AGOSTO	1,819.93	1,819.93
03240	13/08/2019	TRASLADOS	TRASLADOS GENERADOS AL MES DE AGOSTO	1,718.28	1,718.28
03241	13/08/2019	TRASLADOS	TRASLADOS GENERADOS AL MES DE AGOSTO	11,550.22	11,550.22
03040	13/08/2019	TRASLADOS	TRASLADOS GENERADOS AL MES DE AGOSTO	64,630.10	64,630.10
03041	13/08/2019	TRASLADOS	TRASLADOS GENERADOS AL MES DE AGOSTO	33,154.79	33,154.79
03042	13/08/2019	TRASLADOS	TRASLADOS GENERADOS AL MES DE AGOSTO	1,207.18	1,207.18
03043	13/08/2019	TRASLADOS	TRASLADOS GENERADOS AL MES DE AGOSTO	7,275.49	7,275.49
03242	13/08/2019	TRASLADOS	TRASLADOS GENERADOS AL MES DE AGOSTO	19,429.06	19,429.06
03243	13/08/2019	TRASLADOS	TRASLADOS GENERADOS AL MES DE AGOSTO	22,609.66	22,609.66
03244	13/08/2019	TRASLADOS	TRASLADOS GENERADOS AL MES DE AGOSTO	1,158.50	1,158.50
03245	13/08/2019	TRASLADOS	TRASLADOS GENERADOS AL MES DE AGOSTO	432,043.34	432,043.34
03246	13/08/2019	TRASLADOS	TRASLADOS GENERADOS AL MES DE AGOSTO	6,556.31	6,556.31
03247	13/08/2019	TRASLADOS	TRASLADOS GENERADOS AL MES DE AGOSTO	22,145.69	22,145.69
03248	13/08/2019	TRASLADOS	TRASLADOS GENERADOS AL MES DE AGOSTO	280.00	280.00
03249	13/08/2019	TRASLADOS	TRASLADOS GENERADOS AL MES DE AGOSTO	5,288.50	5,288.50
03044	13/08/2019	TRASLADOS	TRASLADOS GENERADOS AL MES DE AGOSTO	12,510.75	12,510.75
03045	13/08/2019	TRASLADOS	TRASLADOS GENERADOS AL MES DE AGOSTO	15,502.70	15,502.70
03046	13/08/2019	TRASLADOS	TRASLADOS GENERADOS AL MES DE AGOSTO	1,556.94	1,556.94
03047	13/08/2019	TRASLADOS	TRASLADOS GENERADOS AL MES DE AGOSTO	114.94	114.94
03250	13/08/2019	TRASLADOS	TRASLADOS GENERADOS AL MES DE AGOSTO	8,263.96	8,263.96
03251	13/08/2019	TRASLADOS	TRASLADOS GENERADOS AL MES DE AGOSTO	17,740.63	17,740.63
03252	13/08/2019	TRASLADOS	TRASLADOS GENERADOS AL MES DE AGOSTO	69,637.10	69,637.10
03253	13/08/2019	TRASLADOS	TRASLADOS GENERADOS AL MES DE AGOSTO	1,869.00	1,869.00

Presidencia Municipal de San Pedro
Relación de Adecuaciones
del 01 - Enero - 2019 al 31 - Diciembre - 2019

No. OFICIO	FECHA	TIPO ADECUACIÓN	OBSERVACIONES	ORIGEN	DESTINO
03383	13/08/2019	TRASLADOS	TRASLADOS GENERADOS AL MES DE AGOSTO	71.00	71.00
03384	13/08/2019	TRASLADOS	TRASLADOS GENERADOS AL MES DE AGOSTO	65.40	65.40
03385	13/08/2019	TRASLADOS	TRASLADOS GENERADOS AL MES DE AGOSTO	240.00	240.00
03386	13/08/2019	TRASLADOS	TRASLADOS GENERADOS AL MES DE AGOSTO	470,585.48	470,585.48
03254	13/08/2019	TRASLADOS	TRASLADOS GENERADOS AL MES DE AGOSTO	11,680.63	11,680.63
03255	13/08/2019	TRASLADOS	TRASLADOS GENERADOS AL MES DE AGOSTO	672.56	672.56
03256	13/08/2019	TRASLADOS	TRASLADOS GENERADOS AL MES DE AGOSTO	1,111.25	1,111.25
03257	13/08/2019	TRASLADOS	TRASLADOS GENERADOS AL MES DE AGOSTO	2,453.50	2,453.50
03258	13/08/2019	TRASLADOS	TRASLADOS GENERADOS AL MES DE AGOSTO	12,222.92	12,222.92
03259	13/08/2019	TRASLADOS	TRASLADOS GENERADOS AL MES DE AGOSTO	25,861.50	25,861.50
03260	13/08/2019	TRASLADOS	TRASLADOS GENERADOS AL MES DE AGOSTO	22,846.13	22,846.13
05369	12/12/2019	TRASLADOS	TRASLADOS GENERADOS AL MES DE DICIEMBRE	4,846.82	4,846.82
05370	12/12/2019	TRASLADOS	TRASLADOS GENERADOS AL MES DE DICIEMBRE	100,936.00	100,936.00
05371	12/12/2019	TRASLADOS	TRASLADOS GENERADOS AL MES DE DICIEMBRE	4,800.00	4,800.00
05372	12/12/2019	TRASLADOS	TRASLADOS GENERADOS AL MES DE DICIEMBRE	2,619.67	2,619.67
05373	12/12/2019	TRASLADOS	TRASLADOS GENERADOS AL MES DE DICIEMBRE	637.50	637.50
05374	12/12/2019	TRASLADOS	TRASLADOS GENERADOS AL MES DE DICIEMBRE	581.28	581.28
05375	12/12/2019	TRASLADOS	TRASLADOS GENERADOS AL MES DE DICIEMBRE	5,140.62	5,140.62
05376	12/12/2019	TRASLADOS	TRASLADOS GENERADOS AL MES DE DICIEMBRE	0.11	0.11
05377	12/12/2019	TRASLADOS	TRASLADOS GENERADOS AL MES DE DICIEMBRE	6,537.46	6,537.46
05160	12/11/2019	TRASLADOS	TRASLADOS GENERADOS AL MES DE NOVIEMBRE	224.00	224.00
05161	12/11/2019	TRASLADOS	TRASLADOS GENERADOS AL MES DE NOVIEMBRE	2,035.12	2,035.12
05162	12/11/2019	TRASLADOS	TRASLADOS GENERADOS AL MES DE NOVIEMBRE	7,807.63	7,807.63
05163	12/11/2019	TRASLADOS	TRASLADOS GENERADOS AL MES DE NOVIEMBRE	379,495.49	379,495.49
05378	12/12/2019	TRASLADOS	TRASLADOS GENERADOS AL MES DE DICIEMBRE	5,492.63	5,492.63
05379	12/12/2019	TRASLADOS	TRASLADOS GENERADOS AL MES DE DICIEMBRE	650.61	650.61
05380	12/12/2019	TRASLADOS	TRASLADOS GENERADOS AL MES DE DICIEMBRE	17,127.00	17,127.00
05381	12/12/2019	TRASLADOS	TRASLADOS GENERADOS AL MES DE DICIEMBRE	2,315.50	2,315.50
05418	12/12/2019	TRASLADOS	TRASLADOS GENERADOS AL MES DE DICIEMBRE	593.86	593.86

Presidencia Municipal de San Pedro

Relación de Adecuaciones

del 01 - Enero - 2019 al 31 - Diciembre - 2019

No. OFICIO	FECHA	TIPO ADECUACIÓN	OBSERVACIONES	ORIGEN	DESTINO
05419	12/12/2019	TRASLADOS	TRASLADOS GENERADOS AL MES DE DICIEMBRE	18,408.63	18,408.63
05420	12/12/2019	TRASLADOS	TRASLADOS GENERADOS AL MES DE DICIEMBRE	31,913.84	31,913.84
05421	12/12/2019	TRASLADOS	TRASLADOS GENERADOS AL MES DE DICIEMBRE	1,625.25	1,625.25
05576	12/12/2019	TRASLADOS	TRASLADOS GENERADOS AL MES DE DICIEMBRE	3,410.75	3,410.75
05577	12/12/2019	TRASLADOS	TRASLADOS GENERADOS AL MES DE DICIEMBRE	503.25	503.25
05578	12/12/2019	TRASLADOS	TRASLADOS GENERADOS AL MES DE DICIEMBRE	3,954.12	3,954.12
05579	12/12/2019	TRASLADOS	TRASLADOS GENERADOS AL MES DE DICIEMBRE	22,011.34	22,011.34
05422	12/12/2019	TRASLADOS	TRASLADOS GENERADOS AL MES DE DICIEMBRE	4,611,241.90	4,611,241.90
05423	12/12/2019	TRASLADOS	TRASLADOS GENERADOS AL MES DE DICIEMBRE	448.18	448.18
05424	12/12/2019	TRASLADOS	TRASLADOS GENERADOS AL MES DE DICIEMBRE	43,370.25	43,370.25
05425	12/12/2019	TRASLADOS	TRASLADOS GENERADOS AL MES DE DICIEMBRE	866,120.38	866,120.38
05580	12/12/2019	TRASLADOS	TRASLADOS GENERADOS AL MES DE DICIEMBRE	813.12	813.12
05581	12/12/2019	TRASLADOS	TRASLADOS GENERADOS AL MES DE DICIEMBRE	893.75	893.75
05582	12/12/2019	TRASLADOS	TRASLADOS GENERADOS AL MES DE DICIEMBRE	10,596.29	10,596.29
05583	12/12/2019	TRASLADOS	TRASLADOS GENERADOS AL MES DE DICIEMBRE	26,073.55	26,073.55
05426	12/12/2019	TRASLADOS	TRASLADOS GENERADOS AL MES DE DICIEMBRE	4,004,923.12	4,004,923.12
05427	12/12/2019	TRASLADOS	TRASLADOS GENERADOS AL MES DE DICIEMBRE	7,459.90	7,459.90
05428	12/12/2019	TRASLADOS	TRASLADOS GENERADOS AL MES DE DICIEMBRE	9,787.25	9,787.25
05429	12/12/2019	TRASLADOS	TRASLADOS GENERADOS AL MES DE DICIEMBRE	277,831.69	277,831.69
05584	12/12/2019	TRASLADOS	TRASLADOS GENERADOS AL MES DE DICIEMBRE	462,645.06	462,645.06
05585	12/12/2019	TRASLADOS	TRASLADOS GENERADOS AL MES DE DICIEMBRE	593,987.29	593,987.29
05586	12/12/2019	TRASLADOS	TRASLADOS GENERADOS AL MES DE DICIEMBRE	9,650,262.77	9,650,262.77
05601	12/12/2019	TRASLADOS	TRASLADOS GENERADOS AL MES DE DICIEMBRE	9,277.62	9,277.62
05602	12/12/2019	TRASLADOS	TRASLADOS GENERADOS AL MES DE DICIEMBRE	237,026.81	237,026.81
05603	12/12/2019	TRASLADOS	TRASLADOS GENERADOS AL MES DE DICIEMBRE	14,092.87	14,092.87
05430	12/12/2019	TRASLADOS	TRASLADOS GENERADOS AL MES DE DICIEMBRE	27,878.11	27,878.11
05431	12/12/2019	TRASLADOS	TRASLADOS GENERADOS AL MES DE DICIEMBRE	6,177.38	6,177.38
05432	12/12/2019	TRASLADOS	TRASLADOS GENERADOS AL MES DE DICIEMBRE	2,988.37	2,988.37
05433	12/12/2019	TRASLADOS	TRASLADOS GENERADOS AL MES DE DICIEMBRE	4,152,998.25	4,152,998.25

Presidencia Municipal de San Pedro
Relación de Adecuaciones
del 01 - Enero - 2019 al 31 - Diciembre - 2019

No. OFICIO	FECHA	TIPO ADECUACIÓN	OBSERVACIONES	ORIGEN	DESTINO
05592	12/12/2019	TRASLADOS	TRASLADOS GENERADOS AL MES DE DICIEMBRE	36,510.62	36,510.62
05593	12/12/2019	TRASLADOS	TRASLADOS GENERADOS AL MES DE DICIEMBRE	4,875.60	4,875.60
05594	12/12/2019	TRASLADOS	TRASLADOS GENERADOS AL MES DE DICIEMBRE	2,926.00	2,926.00
05595	12/12/2019	TRASLADOS	TRASLADOS GENERADOS AL MES DE DICIEMBRE	4,078.33	4,078.33
05434	12/12/2019	TRASLADOS	TRASLADOS GENERADOS AL MES DE DICIEMBRE	4,041.25	4,041.25
05435	12/12/2019	TRASLADOS	TRASLADOS GENERADOS AL MES DE DICIEMBRE	3,417.94	3,417.94
05436	12/12/2019	TRASLADOS	TRASLADOS GENERADOS AL MES DE DICIEMBRE	5,853.32	5,853.32
05437	12/12/2019	TRASLADOS	TRASLADOS GENERADOS AL MES DE DICIEMBRE	110.93	110.93
05438	12/12/2019	TRASLADOS	TRASLADOS GENERADOS AL MES DE DICIEMBRE	42,679.44	42,679.44
05439	12/12/2019	TRASLADOS	TRASLADOS GENERADOS AL MES DE DICIEMBRE	2,503.46	2,503.46
05440	12/12/2019	TRASLADOS	TRASLADOS GENERADOS AL MES DE DICIEMBRE	5,274.68	5,274.68
05441	12/12/2019	TRASLADOS	TRASLADOS GENERADOS AL MES DE DICIEMBRE	19,659.75	19,659.75
05596	12/12/2019	TRASLADOS	TRASLADOS GENERADOS AL MES DE DICIEMBRE	4,163.79	4,163.79
05597	12/12/2019	TRASLADOS	TRASLADOS GENERADOS AL MES DE DICIEMBRE	2,505.90	2,505.90
05598	12/12/2019	TRASLADOS	TRASLADOS GENERADOS AL MES DE DICIEMBRE	1,900.25	1,900.25
05599	12/12/2019	TRASLADOS	TRASLADOS GENERADOS AL MES DE DICIEMBRE	649.88	649.88
05271	29/11/2019	POR TESORERIA	NOMINA 2QN NOVIEMBRE 2019	0.00	0.00
05810	12/12/2019	TRASLADOS	TRASLADOS GENERADOS AL MES DE DICIEMBRE	499.40	499.40
05811	12/12/2019	TRASLADOS	TRASLADOS GENERADOS AL MES DE DICIEMBRE	0.32	0.32
05812	12/12/2019	TRASLADOS	TRASLADOS GENERADOS AL MES DE DICIEMBRE	437.20	437.20
05813	12/12/2019	TRASLADOS	TRASLADOS GENERADOS AL MES DE DICIEMBRE	446.48	446.48
04493	10/10/2019	TRASLADOS	TRASLADOS GENERADOS AL MES DE OCTUBRE	2,735.40	2,735.40
04494	10/10/2019	TRASLADOS	TRASLADOS GENERADOS AL MES DE OCTUBRE	9,090.48	9,090.48
04495	10/10/2019	TRASLADOS	TRASLADOS GENERADOS AL MES DE OCTUBRE	34,154.99	34,154.99
04496	10/10/2019	TRASLADOS	TRASLADOS GENERADOS AL MES DE OCTUBRE	10,496.82	10,496.82
05814	12/12/2019	TRASLADOS	TRASLADOS GENERADOS AL MES DE DICIEMBRE	46.00	46.00
05815	12/12/2019	TRASLADOS	TRASLADOS GENERADOS AL MES DE DICIEMBRE	0.01	0.01
05816	12/12/2019	TRASLADOS	TRASLADOS GENERADOS AL MES DE DICIEMBRE	110.00	110.00
05817	12/12/2019	TRASLADOS	TRASLADOS GENERADOS AL MES DE DICIEMBRE	58.00	58.00

ppp_adpotalFlujoSinDet.rpl

Presidencia Municipal de San Pedro
Relación de Adecuaciones
del 01 - Enero - 2019 al 31 - Diciembre - 2019

No. OFICIO	FECHA	TIPO ADECUACIÓN	OBSERVACIONES	ORIGEN	DESTINO
04708	12/11/2019	TRASLADOS	TRASLADOS GENERADOS AL MES DE NOVIEMBRE	443.30	443.30
04709	12/11/2019	TRASLADOS	TRASLADOS GENERADOS AL MES DE NOVIEMBRE	3,360.80	3,360.80
04710	12/11/2019	TRASLADOS	TRASLADOS GENERADOS AL MES DE NOVIEMBRE	24,112.00	24,112.00
04711	12/11/2019	TRASLADOS	TRASLADOS GENERADOS AL MES DE NOVIEMBRE	3,472.50	3,472.50
05052	12/11/2019	TRASLADOS	TRASLADOS GENERADOS AL MES DE NOVIEMBRE	60,500.00	60,500.00
05053	12/11/2019	TRASLADOS	TRASLADOS GENERADOS AL MES DE NOVIEMBRE	457.50	457.50
05054	12/11/2019	TRASLADOS	TRASLADOS GENERADOS AL MES DE NOVIEMBRE	469.92	469.92
05055	12/11/2019	TRASLADOS	TRASLADOS GENERADOS AL MES DE NOVIEMBRE	3,592.50	3,592.50
05056	12/11/2019	TRASLADOS	TRASLADOS GENERADOS AL MES DE NOVIEMBRE	517.50	517.50
05057	12/11/2019	TRASLADOS	TRASLADOS GENERADOS AL MES DE NOVIEMBRE	1,666.78	1,666.78
05058	12/11/2019	TRASLADOS	TRASLADOS GENERADOS AL MES DE NOVIEMBRE	11,083.30	11,083.30
05059	12/11/2019	TRASLADOS	TRASLADOS GENERADOS AL MES DE NOVIEMBRE	9,225.00	9,225.00
05060	12/11/2019	TRASLADOS	TRASLADOS GENERADOS AL MES DE NOVIEMBRE	4,960.11	4,960.11
05061	12/11/2019	TRASLADOS	TRASLADOS GENERADOS AL MES DE NOVIEMBRE	1,868.30	1,868.30
05062	12/11/2019	TRASLADOS	TRASLADOS GENERADOS AL MES DE NOVIEMBRE	3,325.39	3,325.39
05063	12/11/2019	TRASLADOS	TRASLADOS GENERADOS AL MES DE NOVIEMBRE	4,509.70	4,509.70
04873	12/11/2019	TRASLADOS	TRASLADOS GENERADOS AL MES DE NOVIEMBRE	2,512.50	2,512.50
04874	12/11/2019	TRASLADOS	TRASLADOS GENERADOS AL MES DE NOVIEMBRE	1,298.70	1,298.70
04875	12/11/2019	TRASLADOS	TRASLADOS GENERADOS AL MES DE NOVIEMBRE	12,193.01	12,193.01
04876	12/11/2019	TRASLADOS	TRASLADOS GENERADOS AL MES DE NOVIEMBRE	3,325.00	3,325.00
04740	12/11/2019	TRASLADOS	TRASLADOS GENERADOS AL MES DE NOVIEMBRE	740.05	740.05
04741	12/11/2019	TRASLADOS	TRASLADOS GENERADOS AL MES DE NOVIEMBRE	18,411.70	18,411.70
04742	12/11/2019	TRASLADOS	TRASLADOS GENERADOS AL MES DE NOVIEMBRE	0.05	0.05
04743	12/11/2019	TRASLADOS	TRASLADOS GENERADOS AL MES DE NOVIEMBRE	7,754.83	7,754.83
05064	12/11/2019	TRASLADOS	TRASLADOS GENERADOS AL MES DE NOVIEMBRE	1,267.87	1,267.87
05065	12/11/2019	TRASLADOS	TRASLADOS GENERADOS AL MES DE NOVIEMBRE	22,088.00	22,088.00
05066	12/11/2019	TRASLADOS	TRASLADOS GENERADOS AL MES DE NOVIEMBRE	762.50	762.50
05067	12/11/2019	TRASLADOS	TRASLADOS GENERADOS AL MES DE NOVIEMBRE	5,073.46	5,073.46
04877	12/11/2019	TRASLADOS	TRASLADOS GENERADOS AL MES DE NOVIEMBRE	4,940.65	4,940.65

ppp_adpptalFlujoSinDet.rpt

Presidencia Municipal de San Pedro

Relación de Adecuaciones

del 01 - Enero - 2019 al 31 - Diciembre - 2019

No. OFICIO	FECHA	TIPO ADECUACIÓN	OBSERVACIONES	ORIGEN	DESTINO
04878	12/11/2019	TRASLADOS	TRASLADOS GENERADOS AL MES DE NOVIEMBRE	2,936.85	2,936.85
04879	12/11/2019	TRASLADOS	TRASLADOS GENERADOS AL MES DE NOVIEMBRE	1,775.00	1,775.00
04880	12/11/2019	TRASLADOS	TRASLADOS GENERADOS AL MES DE NOVIEMBRE	960.80	960.80
04744	12/11/2019	TRASLADOS	TRASLADOS GENERADOS AL MES DE NOVIEMBRE	41,969.90	41,969.90
04745	12/11/2019	TRASLADOS	TRASLADOS GENERADOS AL MES DE NOVIEMBRE	22,967.55	22,967.55
04746	12/11/2019	TRASLADOS	TRASLADOS GENERADOS AL MES DE NOVIEMBRE	658.84	658.84
04747	12/11/2019	TRASLADOS	TRASLADOS GENERADOS AL MES DE NOVIEMBRE	4,182.32	4,182.32
05068	12/11/2019	TRASLADOS	TRASLADOS GENERADOS AL MES DE NOVIEMBRE	246.00	246.00
05069	12/11/2019	TRASLADOS	TRASLADOS GENERADOS AL MES DE NOVIEMBRE	1,290.00	1,290.00
05070	12/11/2019	TRASLADOS	TRASLADOS GENERADOS AL MES DE NOVIEMBRE	369.20	369.20
05071	12/11/2019	TRASLADOS	TRASLADOS GENERADOS AL MES DE NOVIEMBRE	29,500.00	29,500.00
04881	12/11/2019	TRASLADOS	TRASLADOS GENERADOS AL MES DE NOVIEMBRE	0.38	0.38
04882	12/11/2019	TRASLADOS	TRASLADOS GENERADOS AL MES DE NOVIEMBRE	1,334.20	1,334.20
04883	12/11/2019	TRASLADOS	TRASLADOS GENERADOS AL MES DE NOVIEMBRE	5,426.00	5,426.00
04884	12/11/2019	TRASLADOS	TRASLADOS GENERADOS AL MES DE NOVIEMBRE	1,256.25	1,256.25
05169	12/11/2019	TRASLADOS	TRASLADOS GENERADOS AL MES DE NOVIEMBRE	1,130,250.00	1,130,250.00
05170	12/11/2019	TRASLADOS	TRASLADOS GENERADOS AL MES DE NOVIEMBRE	400,000.00	400,000.00
05171	12/11/2019	TRASLADOS	TRASLADOS GENERADOS AL MES DE NOVIEMBRE	160,000.00	160,000.00
05172	12/11/2019	TRASLADOS	TRASLADOS GENERADOS AL MES DE NOVIEMBRE	100,000.00	100,000.00
04937	12/11/2019	TRASLADOS	TRASLADOS GENERADOS AL MES DE NOVIEMBRE	443.30	443.30
04938	12/11/2019	TRASLADOS	TRASLADOS GENERADOS AL MES DE NOVIEMBRE	152,997.50	152,997.50
04939	12/11/2019	TRASLADOS	TRASLADOS GENERADOS AL MES DE NOVIEMBRE	190.00	190.00
04940	12/11/2019	TRASLADOS	TRASLADOS GENERADOS AL MES DE NOVIEMBRE	1,112.37	1,112.37
05173	12/11/2019	TRASLADOS	TRASLADOS GENERADOS AL MES DE NOVIEMBRE	8,960.00	8,960.00
05174	12/11/2019	TRASLADOS	TRASLADOS GENERADOS AL MES DE NOVIEMBRE	1,000.00	1,000.00
05175	12/11/2019	TRASLADOS	TRASLADOS GENERADOS AL MES DE NOVIEMBRE	35.69	35.69
05176	12/11/2019	TRASLADOS	TRASLADOS GENERADOS AL MES DE NOVIEMBRE	800.00	800.00
05100	12/11/2019	TRASLADOS	TRASLADOS GENERADOS AL MES DE NOVIEMBRE	806.55	806.55
05101	12/11/2019	TRASLADOS	TRASLADOS GENERADOS AL MES DE NOVIEMBRE	9,512.50	9,512.50

ppp_adpptalFlujoSinDet.rpt

Presidencia Municipal de San Pedro

Relación de Adecuaciones

del 01 - Enero - 2019 al 31 - Diciembre - 2019

No. OFICIO	FECHA	TIPO ADECUACIÓN	OBSERVACIONES	ORIGEN	DESTINO
05102	12/11/2019	TRASLADOS	TRASLADOS GENERADOS AL MES DE NOVIEMBRE	422.80	422.80
05103	12/11/2019	TRASLADOS	TRASLADOS GENERADOS AL MES DE NOVIEMBRE	28,636.00	28,636.00
04941	12/11/2019	TRASLADOS	TRASLADOS GENERADOS AL MES DE NOVIEMBRE	2,955.80	2,955.80
04942	12/11/2019	TRASLADOS	TRASLADOS GENERADOS AL MES DE NOVIEMBRE	250,004.00	250,004.00
04943	12/11/2019	TRASLADOS	TRASLADOS GENERADOS AL MES DE NOVIEMBRE	2,570.80	2,570.80
04944	12/11/2019	TRASLADOS	TRASLADOS GENERADOS AL MES DE NOVIEMBRE	4,478.30	4,478.30
05177	12/11/2019	TRASLADOS	TRASLADOS GENERADOS AL MES DE NOVIEMBRE	58.00	58.00
05178	12/11/2019	TRASLADOS	TRASLADOS GENERADOS AL MES DE NOVIEMBRE	239.76	239.76
05179	12/11/2019	TRASLADOS	TRASLADOS GENERADOS AL MES DE NOVIEMBRE	22.20	22.20
05180	12/11/2019	TRASLADOS	TRASLADOS GENERADOS AL MES DE NOVIEMBRE	100.01	100.01
04945	12/11/2019	TRASLADOS	TRASLADOS GENERADOS AL MES DE NOVIEMBRE	3,910.70	3,910.70
04946	12/11/2019	TRASLADOS	TRASLADOS GENERADOS AL MES DE NOVIEMBRE	209.04	209.04
04947	12/11/2019	TRASLADOS	TRASLADOS GENERADOS AL MES DE NOVIEMBRE	4,032.50	4,032.50
04948	12/11/2019	TRASLADOS	TRASLADOS GENERADOS AL MES DE NOVIEMBRE	0.79	0.79
05104	12/11/2019	TRASLADOS	TRASLADOS GENERADOS AL MES DE NOVIEMBRE	1,650.00	1,650.00
05105	12/11/2019	TRASLADOS	TRASLADOS GENERADOS AL MES DE NOVIEMBRE	781.32	781.32
05106	12/11/2019	TRASLADOS	TRASLADOS GENERADOS AL MES DE NOVIEMBRE	623.00	623.00
05107	12/11/2019	TRASLADOS	TRASLADOS GENERADOS AL MES DE NOVIEMBRE	479.48	479.48
05181	12/11/2019	TRASLADOS	TRASLADOS GENERADOS AL MES DE NOVIEMBRE	128.40	128.40
05182	12/11/2019	TRASLADOS	TRASLADOS GENERADOS AL MES DE NOVIEMBRE	79.00	79.00
05183	12/11/2019	TRASLADOS	TRASLADOS GENERADOS AL MES DE NOVIEMBRE	800.00	800.00
05184	12/11/2019	TRASLADOS	TRASLADOS GENERADOS AL MES DE NOVIEMBRE	700.00	700.00
05108	12/11/2019	TRASLADOS	TRASLADOS GENERADOS AL MES DE NOVIEMBRE	3,438.80	3,438.80
05109	12/11/2019	TRASLADOS	TRASLADOS GENERADOS AL MES DE NOVIEMBRE	9,041.20	9,041.20
05110	12/11/2019	TRASLADOS	TRASLADOS GENERADOS AL MES DE NOVIEMBRE	448.68	448.68
05111	12/11/2019	TRASLADOS	TRASLADOS GENERADOS AL MES DE NOVIEMBRE	400.00	400.00
05304	12/12/2019	TRASLADOS	TRASLADOS GENERADOS AL MES DE DICIEMBRE	60,142.50	60,142.50
05305	12/12/2019	TRASLADOS	TRASLADOS GENERADOS AL MES DE DICIEMBRE	40.41	40.41
05446	12/12/2019	TRASLADOS	TRASLADOS GENERADOS AL MES DE DICIEMBRE	7,321.20	7,321.20

ppp_adpptalFlujoSinDet.rpt

Presidencia Municipal de San Pedro
Relación de Adecuaciones
del 01 - Enero - 2019 al 31 - Diciembre - 2019

No. OFICIO	FECHA	TIPO ADECUACIÓN	OBSERVACIONES	ORIGEN	DESTINO
05447	12/12/2019	TRASLADOS	TRASLADOS GENERADOS AL MES DE DICIEMBRE	11,536.88	11,536.88
05448	12/12/2019	TRASLADOS	TRASLADOS GENERADOS AL MES DE DICIEMBRE	251.66	251.66
05449	12/12/2019	TRASLADOS	TRASLADOS GENERADOS AL MES DE DICIEMBRE	3,009.27	3,009.27
05306	12/12/2019	TRASLADOS	TRASLADOS GENERADOS AL MES DE DICIEMBRE	951.13	951.13
05307	12/12/2019	TRASLADOS	TRASLADOS GENERADOS AL MES DE DICIEMBRE	8,739.65	8,739.65
05308	12/12/2019	TRASLADOS	TRASLADOS GENERADOS AL MES DE DICIEMBRE	3,355.37	3,355.37
05309	12/12/2019	TRASLADOS	TRASLADOS GENERADOS AL MES DE DICIEMBRE	28,501.86	28,501.86
05608	12/12/2019	TRASLADOS	TRASLADOS GENERADOS AL MES DE DICIEMBRE	4,802.38	4,802.38
05609	12/12/2019	TRASLADOS	TRASLADOS GENERADOS AL MES DE DICIEMBRE	3,632.94	3,632.94
05610	12/12/2019	TRASLADOS	TRASLADOS GENERADOS AL MES DE DICIEMBRE	7,785.99	7,785.99
05611	12/12/2019	TRASLADOS	TRASLADOS GENERADOS AL MES DE DICIEMBRE	62,735.72	62,735.72
05310	12/12/2019	TRASLADOS	TRASLADOS GENERADOS AL MES DE DICIEMBRE	475.84	475.84
05311	12/12/2019	TRASLADOS	TRASLADOS GENERADOS AL MES DE DICIEMBRE	1,420.87	1,420.87
05312	12/12/2019	TRASLADOS	TRASLADOS GENERADOS AL MES DE DICIEMBRE	1,219.13	1,219.13
05313	12/12/2019	TRASLADOS	TRASLADOS GENERADOS AL MES DE DICIEMBRE	4,714.38	4,714.38
05450	12/12/2019	TRASLADOS	TRASLADOS GENERADOS AL MES DE DICIEMBRE	2,953.50	2,953.50
05451	12/12/2019	TRASLADOS	TRASLADOS GENERADOS AL MES DE DICIEMBRE	3,640.12	3,640.12
05452	12/12/2019	TRASLADOS	TRASLADOS GENERADOS AL MES DE DICIEMBRE	334.21	334.21
05453	12/12/2019	TRASLADOS	TRASLADOS GENERADOS AL MES DE DICIEMBRE	21.53	21.53
05314	12/12/2019	TRASLADOS	TRASLADOS GENERADOS AL MES DE DICIEMBRE	10,348.61	10,348.61
05315	12/12/2019	TRASLADOS	TRASLADOS GENERADOS AL MES DE DICIEMBRE	548.13	548.13
05316	12/12/2019	TRASLADOS	TRASLADOS GENERADOS AL MES DE DICIEMBRE	1,187.19	1,187.19
05317	12/12/2019	TRASLADOS	TRASLADOS GENERADOS AL MES DE DICIEMBRE	402.94	402.94
05454	12/12/2019	TRASLADOS	TRASLADOS GENERADOS AL MES DE DICIEMBRE	797.69	797.69
05455	12/12/2019	TRASLADOS	TRASLADOS GENERADOS AL MES DE DICIEMBRE	2,682.13	2,682.13
05456	12/12/2019	TRASLADOS	TRASLADOS GENERADOS AL MES DE DICIEMBRE	4,158.00	4,158.00
05457	12/12/2019	TRASLADOS	TRASLADOS GENERADOS AL MES DE DICIEMBRE	919.48	919.48
05458	12/12/2019	TRASLADOS	TRASLADOS GENERADOS AL MES DE DICIEMBRE	0.59	0.59
05459	12/12/2019	TRASLADOS	TRASLADOS GENERADOS AL MES DE DICIEMBRE	4,862.12	4,862.12

ppp_adpptalFlujoSinDet.rpt

Presidencia Municipal de San Pedro
Relación de Adecuaciones
del 01 - Enero - 2019 al 31 - Diciembre - 2019

No. OFICIO	FECHA	TIPO ADECUACIÓN	OBSERVACIONES	ORIGEN	DESTINO
05460	12/12/2019	TRASLADOS	TRASLADOS GENERADOS AL MES DE DICIEMBRE	7,755.25	7,755.25
05461	12/12/2019	TRASLADOS	TRASLADOS GENERADOS AL MES DE DICIEMBRE	1,885.13	1,885.13
05612	12/12/2019	TRASLADOS	TRASLADOS GENERADOS AL MES DE DICIEMBRE	1,574.42	1,574.42
05613	12/12/2019	TRASLADOS	TRASLADOS GENERADOS AL MES DE DICIEMBRE	48,138.98	48,138.98
05614	12/12/2019	TRASLADOS	TRASLADOS GENERADOS AL MES DE DICIEMBRE	137.50	137.50
05615	12/12/2019	TRASLADOS	TRASLADOS GENERADOS AL MES DE DICIEMBRE	2.36	2.36
05318	12/12/2019	TRASLADOS	TRASLADOS GENERADOS AL MES DE DICIEMBRE	309.87	309.87
05319	12/12/2019	TRASLADOS	TRASLADOS GENERADOS AL MES DE DICIEMBRE	7,243.50	7,243.50
05720	12/12/2019	TRASLADOS	TRASLADOS GENERADOS AL MES DE DICIEMBRE	1,554.99	1,554.99
05721	12/12/2019	TRASLADOS	TRASLADOS GENERADOS AL MES DE DICIEMBRE	606.55	606.55
04485	10/10/2019	TRASLADOS	TRASLADOS GENERADOS AL MES DE OCTUBRE	58,987.98	58,987.98
04486	10/10/2019	TRASLADOS	TRASLADOS GENERADOS AL MES DE OCTUBRE	5,678.29	5,678.29
04487	10/10/2019	TRASLADOS	TRASLADOS GENERADOS AL MES DE OCTUBRE	1,280.97	1,280.97
04488	10/10/2019	TRASLADOS	TRASLADOS GENERADOS AL MES DE OCTUBRE	541.64	541.64
05482	12/12/2019	TRASLADOS	TRASLADOS GENERADOS AL MES DE DICIEMBRE	4,930.62	4,930.62
05483	12/12/2019	TRASLADOS	TRASLADOS GENERADOS AL MES DE DICIEMBRE	21,980.29	21,980.29
05484	12/12/2019	TRASLADOS	TRASLADOS GENERADOS AL MES DE DICIEMBRE	21,401.38	21,401.38
05485	12/12/2019	TRASLADOS	TRASLADOS GENERADOS AL MES DE DICIEMBRE	1,667.38	1,667.38
05660	12/12/2019	TRASLADOS	TRASLADOS GENERADOS AL MES DE DICIEMBRE	173,781.80	173,781.80
05661	12/12/2019	TRASLADOS	TRASLADOS GENERADOS AL MES DE DICIEMBRE	8,858.63	8,858.63
05662	12/12/2019	TRASLADOS	TRASLADOS GENERADOS AL MES DE DICIEMBRE	47,456.00	47,456.00
05663	12/12/2019	TRASLADOS	TRASLADOS GENERADOS AL MES DE DICIEMBRE	1,219.91	1,219.91
05722	12/12/2019	TRASLADOS	TRASLADOS GENERADOS AL MES DE DICIEMBRE	6,773.75	6,773.75
05723	12/12/2019	TRASLADOS	TRASLADOS GENERADOS AL MES DE DICIEMBRE	422.80	422.80
05724	12/12/2019	TRASLADOS	TRASLADOS GENERADOS AL MES DE DICIEMBRE	28,636.00	28,636.00
05725	12/12/2019	TRASLADOS	TRASLADOS GENERADOS AL MES DE DICIEMBRE	400.00	400.00
05664	12/12/2019	TRASLADOS	TRASLADOS GENERADOS AL MES DE DICIEMBRE	7,643.62	7,643.62
05665	12/12/2019	TRASLADOS	TRASLADOS GENERADOS AL MES DE DICIEMBRE	7,090,760.20	7,090,760.20
05666	12/12/2019	TRASLADOS	TRASLADOS GENERADOS AL MES DE DICIEMBRE	2,450.12	2,450.12

ppp_adpptalFlujoSinDet.rpl

Presidencia Municipal de San Pedro
Relación de Adecuaciones
del 01 - Enero - 2019 al 31 - Diciembre - 2019

No. OFICIO	FECHA	TIPO ADECUACIÓN	OBSERVACIONES	ORIGEN	DESTINO
05667	12/12/2019	TRASLADOS	TRASLADOS GENERADOS AL MES DE DICIEMBRE	10,325.54	10,325.54
05726	12/12/2019	TRASLADOS	TRASLADOS GENERADOS AL MES DE DICIEMBRE	781.32	781.32
05727	12/12/2019	TRASLADOS	TRASLADOS GENERADOS AL MES DE DICIEMBRE	623.00	623.00
05728	12/12/2019	TRASLADOS	TRASLADOS GENERADOS AL MES DE DICIEMBRE	479.46	479.46
05729	12/12/2019	TRASLADOS	TRASLADOS GENERADOS AL MES DE DICIEMBRE	3,438.80	3,438.80
05730	12/12/2019	TRASLADOS	TRASLADOS GENERADOS AL MES DE DICIEMBRE	9,041.20	9,041.20
05731	12/12/2019	TRASLADOS	TRASLADOS GENERADOS AL MES DE DICIEMBRE	448.88	448.88
05732	12/12/2019	TRASLADOS	TRASLADOS GENERADOS AL MES DE DICIEMBRE	400.00	400.00
05733	12/12/2019	TRASLADOS	TRASLADOS GENERADOS AL MES DE DICIEMBRE	0.12	0.12
05734	12/12/2019	TRASLADOS	TRASLADOS GENERADOS AL MES DE DICIEMBRE	286.67	286.67
05735	12/12/2019	TRASLADOS	TRASLADOS GENERADOS AL MES DE DICIEMBRE	5,559.20	5,559.20
05736	12/12/2019	TRASLADOS	TRASLADOS GENERADOS AL MES DE DICIEMBRE	736.00	736.00
05737	12/12/2019	TRASLADOS	TRASLADOS GENERADOS AL MES DE DICIEMBRE	1,000.00	1,000.00
05486	12/12/2019	TRASLADOS	TRASLADOS GENERADOS AL MES DE DICIEMBRE	9,216.13	9,216.13
05487	12/12/2019	TRASLADOS	TRASLADOS GENERADOS AL MES DE DICIEMBRE	2,103.00	2,103.00
05488	12/12/2019	TRASLADOS	TRASLADOS GENERADOS AL MES DE DICIEMBRE	431.75	431.75
05489	12/12/2019	TRASLADOS	TRASLADOS GENERADOS AL MES DE DICIEMBRE	325.38	325.38
05738	12/12/2019	TRASLADOS	TRASLADOS GENERADOS AL MES DE DICIEMBRE	1.00	1.00
05739	12/12/2019	TRASLADOS	TRASLADOS GENERADOS AL MES DE DICIEMBRE	2,851.00	2,851.00
04491	10/10/2019	TRASLADOS	TRASLADOS GENERADOS AL MES DE OCTUBRE	1,200.78	1,200.78
04492	10/10/2019	TRASLADOS	TRASLADOS GENERADOS AL MES DE OCTUBRE	1,329.75	1,329.75
04235	10/10/2019	TRASLADOS	TRASLADOS GENERADOS AL MES DE OCTUBRE	0.01	0.01
04236	10/10/2019	TRASLADOS	TRASLADOS GENERADOS AL MES DE OCTUBRE	3,825.65	3,825.65
04237	10/10/2019	TRASLADOS	TRASLADOS GENERADOS AL MES DE OCTUBRE	2,526.75	2,526.75
04238	10/10/2019	TRASLADOS	TRASLADOS GENERADOS AL MES DE OCTUBRE	8,071.47	8,071.47
04239	10/10/2019	TRASLADOS	TRASLADOS GENERADOS AL MES DE OCTUBRE	2,153.97	2,153.97
04240	10/10/2019	TRASLADOS	TRASLADOS GENERADOS AL MES DE OCTUBRE	335.97	335.97
04241	10/10/2019	TRASLADOS	TRASLADOS GENERADOS AL MES DE OCTUBRE	1,159.47	1,159.47
04242	10/10/2019	TRASLADOS	TRASLADOS GENERADOS AL MES DE OCTUBRE	1,131.75	1,131.75

ppp_adpptalFlujoSinDet.rpt

Presidencia Municipal de San Pedro

Relación de Adecuaciones

del 01 - Enero - 2019 al 31 - Diciembre - 2019

No. OFICIO	FECHA	TIPO ADECUACIÓN	OBSERVACIONES	ORIGEN	DESTINO
04243	10/10/2019	TRASLADOS	TRASLADOS GENERADOS AL MES DE OCTUBRE	261.00	261.00
04244	10/10/2019	TRASLADOS	TRASLADOS GENERADOS AL MES DE OCTUBRE	187.53	187.53
04245	10/10/2019	TRASLADOS	TRASLADOS GENERADOS AL MES DE OCTUBRE	4,111.47	4,111.47
04246	10/10/2019	TRASLADOS	TRASLADOS GENERADOS AL MES DE OCTUBRE	2,427.75	2,427.75
03555	20/09/2019	TRASLADOS	TRASLADOS GENERADOS AL MES DE SEPTIEMBRE	5,251.36	5,251.36
03556	20/09/2019	TRASLADOS	TRASLADOS GENERADOS AL MES DE SEPTIEMBRE	96.64	96.64
03557	20/09/2019	TRASLADOS	TRASLADOS GENERADOS AL MES DE SEPTIEMBRE	2,831.36	2,831.36
03693	20/09/2019	TRASLADOS	TRASLADOS GENERADOS AL MES DE SEPTIEMBRE	314.00	314.00
03694	20/09/2019	TRASLADOS	TRASLADOS GENERADOS AL MES DE SEPTIEMBRE	236.64	236.64
03695	20/09/2019	TRASLADOS	TRASLADOS GENERADOS AL MES DE SEPTIEMBRE	1,182.00	1,182.00
03696	20/09/2019	TRASLADOS	TRASLADOS GENERADOS AL MES DE SEPTIEMBRE	413.47	413.47
04307	10/10/2019	TRASLADOS	TRASLADOS GENERADOS AL MES DE OCTUBRE	766,971.03	766,971.03
04308	10/10/2019	TRASLADOS	TRASLADOS GENERADOS AL MES DE OCTUBRE	233.28	233.28
04309	10/10/2019	TRASLADOS	TRASLADOS GENERADOS AL MES DE OCTUBRE	9,879.03	9,879.03
04310	10/10/2019	TRASLADOS	TRASLADOS GENERADOS AL MES DE OCTUBRE	650.97	650.97
04099	10/10/2019	TRASLADOS	TRASLADOS GENERADOS AL MES DE OCTUBRE	651.78	651.78
04100	10/10/2019	TRASLADOS	TRASLADOS GENERADOS AL MES DE OCTUBRE	1,008.72	1,008.72
04101	10/10/2019	TRASLADOS	TRASLADOS GENERADOS AL MES DE OCTUBRE	154.53	154.53
04102	10/10/2019	TRASLADOS	TRASLADOS GENERADOS AL MES DE OCTUBRE	38,211.75	38,211.75
04311	10/10/2019	TRASLADOS	TRASLADOS GENERADOS AL MES DE OCTUBRE	13,922.28	13,922.28
04312	10/10/2019	TRASLADOS	TRASLADOS GENERADOS AL MES DE OCTUBRE	2,614.50	2,614.50
04313	10/10/2019	TRASLADOS	TRASLADOS GENERADOS AL MES DE OCTUBRE	6,402.78	6,402.78
04314	10/10/2019	TRASLADOS	TRASLADOS GENERADOS AL MES DE OCTUBRE	18,510.03	18,510.03
04103	10/10/2019	TRASLADOS	TRASLADOS GENERADOS AL MES DE OCTUBRE	2,194.47	2,194.47
04104	10/10/2019	TRASLADOS	TRASLADOS GENERADOS AL MES DE OCTUBRE	665.28	665.28
04105	10/10/2019	TRASLADOS	TRASLADOS GENERADOS AL MES DE OCTUBRE	452.97	452.97
04106	10/10/2019	TRASLADOS	TRASLADOS GENERADOS AL MES DE OCTUBRE	398.97	398.97
04315	10/10/2019	TRASLADOS	TRASLADOS GENERADOS AL MES DE OCTUBRE	123,425.28	123,425.28
04316	10/10/2019	TRASLADOS	TRASLADOS GENERADOS AL MES DE OCTUBRE	2,402.28	2,402.28

ppp_edpptalFlujoSinDet.rpt

Presidencia Municipal de San Pedro

Relación de Adecuaciones

del 01 - Enero - 2019 al 31 - Diciembre - 2019

No. OFICIO	FECHA	TIPO ADECUACIÓN	OBSERVACIONES	ORIGEN	DESTINO
04317	10/10/2019	TRASLADOS	TRASLADOS GENERADOS AL MES DE OCTUBRE	5,364.72	5,364.72
04434	10/10/2019	TRASLADOS	TRASLADOS GENERADOS AL MES DE OCTUBRE	8,750.25	8,750.25
04435	10/10/2019	TRASLADOS	TRASLADOS GENERADOS AL MES DE OCTUBRE	4,198.74	4,198.74
04436	10/10/2019	TRASLADOS	TRASLADOS GENERADOS AL MES DE OCTUBRE	17,955.00	17,955.00
04437	10/10/2019	TRASLADOS	TRASLADOS GENERADOS AL MES DE OCTUBRE	6,039.72	6,039.72
04438	10/10/2019	TRASLADOS	TRASLADOS GENERADOS AL MES DE OCTUBRE	3,724.12	3,724.12
04439	10/10/2019	TRASLADOS	TRASLADOS GENERADOS AL MES DE OCTUBRE	7,247.97	7,247.97
04440	10/10/2019	TRASLADOS	TRASLADOS GENERADOS AL MES DE OCTUBRE	379,817.63	379,817.63
04441	10/10/2019	TRASLADOS	TRASLADOS GENERADOS AL MES DE OCTUBRE	5,805.72	5,805.72
04442	10/10/2019	TRASLADOS	TRASLADOS GENERADOS AL MES DE OCTUBRE	62,151.03	62,151.03
04443	10/10/2019	TRASLADOS	TRASLADOS GENERADOS AL MES DE OCTUBRE	6,165.78	6,165.78
04444	10/10/2019	TRASLADOS	TRASLADOS GENERADOS AL MES DE OCTUBRE	5,227,486.20	5,227,486.20
04445	10/10/2019	TRASLADOS	TRASLADOS GENERADOS AL MES DE OCTUBRE	2,448.28	2,448.28
04446	10/10/2019	TRASLADOS	TRASLADOS GENERADOS AL MES DE OCTUBRE	11,287.00	11,287.00
04447	10/10/2019	TRASLADOS	TRASLADOS GENERADOS AL MES DE OCTUBRE	286.47	286.47
04448	10/10/2019	TRASLADOS	TRASLADOS GENERADOS AL MES DE OCTUBRE	211.50	211.50
04449	10/10/2019	TRASLADOS	TRASLADOS GENERADOS AL MES DE OCTUBRE	108,382.50	108,382.50
04450	10/10/2019	TRASLADOS	TRASLADOS GENERADOS AL MES DE OCTUBRE	513.83	513.83
04451	10/10/2019	TRASLADOS	TRASLADOS GENERADOS AL MES DE OCTUBRE	54,450.00	54,450.00
04452	10/10/2019	TRASLADOS	TRASLADOS GENERADOS AL MES DE OCTUBRE	411.75	411.75
03962	20/09/2019	TRASLADOS	TRASLADOS GENERADOS AL MES DE SEPTIEMBRE	561.07	561.07
03963	20/09/2019	TRASLADOS	TRASLADOS GENERADOS AL MES DE SEPTIEMBRE	1,310.21	1,310.21
03964	20/09/2019	TRASLADOS	TRASLADOS GENERADOS AL MES DE SEPTIEMBRE	35.99	35.99
03965	20/09/2019	TRASLADOS	TRASLADOS GENERADOS AL MES DE SEPTIEMBRE	34,121.48	34,121.48
03966	20/09/2019	TRASLADOS	TRASLADOS GENERADOS AL MES DE SEPTIEMBRE	53.50	53.50
03967	20/09/2019	TRASLADOS	TRASLADOS GENERADOS AL MES DE SEPTIEMBRE	100.00	100.00
03968	20/09/2019	TRASLADOS	TRASLADOS GENERADOS AL MES DE SEPTIEMBRE	37.20	37.20
03969	20/09/2019	TRASLADOS	TRASLADOS GENERADOS AL MES DE SEPTIEMBRE	1,001.16	1,001.16
03970	20/09/2019	TRASLADOS	TRASLADOS GENERADOS AL MES DE SEPTIEMBRE	750.00	750.00

ppp_adpptalFlujoSinDet.rpt

Presidencia Municipal de San Pedro

Relación de Adecuaciones

del 01 - Enero - 2019 al 31 - Diciembre - 2019

No. OFICIO	FECHA	TIPO ADECUACIÓN	OBSERVACIONES	ORIGEN	DESTINO
03971	20/09/2019	TRASLADOS	TRASLADOS GENERADOS AL MES DE SEPTIEMBRE	109.60	109.60
03972	20/09/2019	TRASLADOS	TRASLADOS GENERADOS AL MES DE SEPTIEMBRE	673,655.08	673,655.08
03973	20/09/2019	TRASLADOS	TRASLADOS GENERADOS AL MES DE SEPTIEMBRE	2.47	2.47
04247	10/10/2019	TRASLADOS	TRASLADOS GENERADOS AL MES DE OCTUBRE	1,002.78	1,002.78
04248	10/10/2019	TRASLADOS	TRASLADOS GENERADOS AL MES DE OCTUBRE	1,157.22	1,157.22
04249	10/10/2019	TRASLADOS	TRASLADOS GENERADOS AL MES DE OCTUBRE	2,247.16	2,247.16
04250	10/10/2019	TRASLADOS	TRASLADOS GENERADOS AL MES DE OCTUBRE	0.73	0.73
04251	10/10/2019	TRASLADOS	TRASLADOS GENERADOS AL MES DE OCTUBRE	217,343.29	217,343.29
04252	10/10/2019	TRASLADOS	TRASLADOS GENERADOS AL MES DE OCTUBRE	3,025.53	3,025.53
04253	10/10/2019	TRASLADOS	TRASLADOS GENERADOS AL MES DE OCTUBRE	2,925.72	2,925.72
04254	10/10/2019	TRASLADOS	TRASLADOS GENERADOS AL MES DE OCTUBRE	929.56	929.56
03974	20/09/2019	TRASLADOS	TRASLADOS GENERADOS AL MES DE SEPTIEMBRE	72.30	72.30
04021	20/09/2019	TRASLADOS	TRASLADOS GENERADOS AL MES DE SEPTIEMBRE	46.00	46.00
04299	10/10/2019	TRASLADOS	TRASLADOS GENERADOS AL MES DE OCTUBRE	1,131.75	1,131.75
04300	10/10/2019	TRASLADOS	TRASLADOS GENERADOS AL MES DE OCTUBRE	48,744.72	48,744.72
04301	10/10/2019	TRASLADOS	TRASLADOS GENERADOS AL MES DE OCTUBRE	565.47	565.47
04302	10/10/2019	TRASLADOS	TRASLADOS GENERADOS AL MES DE OCTUBRE	1,372.50	1,372.50
04303	10/10/2019	TRASLADOS	TRASLADOS GENERADOS AL MES DE OCTUBRE	1,484.28	1,484.28
04304	10/10/2019	TRASLADOS	TRASLADOS GENERADOS AL MES DE OCTUBRE	1,354.29	1,354.29
04305	10/10/2019	TRASLADOS	TRASLADOS GENERADOS AL MES DE OCTUBRE	3,826.79	3,826.79
04306	10/10/2019	TRASLADOS	TRASLADOS GENERADOS AL MES DE OCTUBRE	3,324.78	3,324.78
04022	20/09/2019	TRASLADOS	TRASLADOS GENERADOS AL MES DE SEPTIEMBRE	0.01	0.01
03505	18/09/2019	POR TESORERIA	COMPROBACION DE VIATICOS, COMPRA DE SELLOS DE CLAUSURA	59,069.00	59,069.00
03508	20/09/2019	TRASLADOS	TRASLADOS GENERADOS AL MES DE SEPTIEMBRE	467.36	467.36
03558	20/09/2019	TRASLADOS	TRASLADOS GENERADOS AL MES DE SEPTIEMBRE	6,322.80	6,322.80
03559	20/09/2019	TRASLADOS	TRASLADOS GENERADOS AL MES DE SEPTIEMBRE	1,244,337.05	1,244,337.05
03560	20/09/2019	TRASLADOS	TRASLADOS GENERADOS AL MES DE SEPTIEMBRE	17,666.64	17,666.64
03561	20/09/2019	TRASLADOS	TRASLADOS GENERADOS AL MES DE SEPTIEMBRE	6,326,666.70	6,326,666.70

ppp_adpptelFlujoSinDet.rpl

Presidencia Municipal de San Pedro

Relación de Adecuaciones

del 01 - Enero - 2019 al 31 - Diciembre - 2019

No. OFICIO	FECHA	TIPO ADECUACIÓN	OBSERVACIONES	ORIGEN	DESTINO
03562	20/09/2019	TRASLADOS	TRASLADOS GENERADOS AL MES DE SEPTIEMBRE	9,648.18	9,648.18
03563	20/09/2019	TRASLADOS	TRASLADOS GENERADOS AL MES DE SEPTIEMBRE	15,070.80	15,070.80
03564	20/09/2019	TRASLADOS	TRASLADOS GENERADOS AL MES DE SEPTIEMBRE	51,210.00	51,210.00
03565	20/09/2019	TRASLADOS	TRASLADOS GENERADOS AL MES DE SEPTIEMBRE	2,526.04	2,526.04
03566	20/09/2019	TRASLADOS	TRASLADOS GENERADOS AL MES DE SEPTIEMBRE	1,773.36	1,773.36
03567	20/09/2019	TRASLADOS	TRASLADOS GENERADOS AL MES DE SEPTIEMBRE	16,549.66	16,549.66
03568	20/09/2019	TRASLADOS	TRASLADOS GENERADOS AL MES DE SEPTIEMBRE	487,839.60	487,839.60
03569	20/09/2019	TRASLADOS	TRASLADOS GENERADOS AL MES DE SEPTIEMBRE	13,814.63	13,814.63
03697	20/09/2019	TRASLADOS	TRASLADOS GENERADOS AL MES DE SEPTIEMBRE	3,842.00	3,842.00
03698	20/09/2019	TRASLADOS	TRASLADOS GENERADOS AL MES DE SEPTIEMBRE	357.04	357.04
03699	20/09/2019	TRASLADOS	TRASLADOS GENERADOS AL MES DE SEPTIEMBRE	869.13	869.13
03700	20/09/2019	TRASLADOS	TRASLADOS GENERADOS AL MES DE SEPTIEMBRE	2,010.00	2,010.00
03509	20/09/2019	TRASLADOS	TRASLADOS GENERADOS AL MES DE SEPTIEMBRE	117.36	117.36
03667	20/09/2019	TRASLADOS	TRASLADOS GENERADOS AL MES DE SEPTIEMBRE	114,970.64	114,970.64
03668	20/09/2019	TRASLADOS	TRASLADOS GENERADOS AL MES DE SEPTIEMBRE	379,817.63	379,817.63
03669	20/09/2019	TRASLADOS	TRASLADOS GENERADOS AL MES DE SEPTIEMBRE	5,160.64	5,160.64
03570	20/09/2019	TRASLADOS	TRASLADOS GENERADOS AL MES DE SEPTIEMBRE	14,729.36	14,729.36
03571	20/09/2019	TRASLADOS	TRASLADOS GENERADOS AL MES DE SEPTIEMBRE	142,587.39	142,587.39
03572	20/09/2019	TRASLADOS	TRASLADOS GENERADOS AL MES DE SEPTIEMBRE	6,632.33	6,632.33
03573	20/09/2019	TRASLADOS	TRASLADOS GENERADOS AL MES DE SEPTIEMBRE	1,094.00	1,094.00
03701	20/09/2019	TRASLADOS	TRASLADOS GENERADOS AL MES DE SEPTIEMBRE	1,247.36	1,247.36
03702	20/09/2019	TRASLADOS	TRASLADOS GENERADOS AL MES DE SEPTIEMBRE	11,774.51	11,774.51
03703	20/09/2019	TRASLADOS	TRASLADOS GENERADOS AL MES DE SEPTIEMBRE	2,660.00	2,660.00
03704	20/09/2019	TRASLADOS	TRASLADOS GENERADOS AL MES DE SEPTIEMBRE	2,609.20	2,609.20
03614	20/09/2019	TRASLADOS	TRASLADOS GENERADOS AL MES DE SEPTIEMBRE	1,064.00	1,064.00
03615	20/09/2019	TRASLADOS	TRASLADOS GENERADOS AL MES DE SEPTIEMBRE	427.36	427.36
03616	20/09/2019	TRASLADOS	TRASLADOS GENERADOS AL MES DE SEPTIEMBRE	2,184.00	2,184.00
03617	20/09/2019	TRASLADOS	TRASLADOS GENERADOS AL MES DE SEPTIEMBRE	705.36	705.36
03753	20/09/2019	TRASLADOS	TRASLADOS GENERADOS AL MES DE SEPTIEMBRE	1,182.00	1,182.00

ppp_adpptalFlujoSinDet.rpt

Presidencia Municipal de San Pedro

Relación de Adecuaciones

del 01 - Enero - 2019 al 31 - Diciembre - 2019

No. OFICIO	FECHA	TIPO ADECUACIÓN	OBSERVACIONES	ORIGEN	DESTINO
03754	20/09/2019	TRASLADOS	TRASLADOS GENERADOS AL MES DE SEPTIEMBRE	3,111.66	3,111.66
03755	20/09/2019	TRASLADOS	TRASLADOS GENERADOS AL MES DE SEPTIEMBRE	620.64	620.64
03756	20/09/2019	TRASLADOS	TRASLADOS GENERADOS AL MES DE SEPTIEMBRE	4,388.11	4,388.11
03618	20/09/2019	TRASLADOS	TRASLADOS GENERADOS AL MES DE SEPTIEMBRE	23,053.36	23,053.36
03619	20/09/2019	TRASLADOS	TRASLADOS GENERADOS AL MES DE SEPTIEMBRE	2,539.36	2,539.36
03620	20/09/2019	TRASLADOS	TRASLADOS GENERADOS AL MES DE SEPTIEMBRE	91.36	91.36
03621	20/09/2019	TRASLADOS	TRASLADOS GENERADOS AL MES DE SEPTIEMBRE	17,222.06	17,222.06
03757	20/09/2019	TRASLADOS	TRASLADOS GENERADOS AL MES DE SEPTIEMBRE	4,656.60	4,656.60
03758	20/09/2019	TRASLADOS	TRASLADOS GENERADOS AL MES DE SEPTIEMBRE	2,057.36	2,057.36
03759	20/09/2019	TRASLADOS	TRASLADOS GENERADOS AL MES DE SEPTIEMBRE	1,359.36	1,359.36
03760	20/09/2019	TRASLADOS	TRASLADOS GENERADOS AL MES DE SEPTIEMBRE	5,497.36	5,497.36
03622	20/09/2019	TRASLADOS	TRASLADOS GENERADOS AL MES DE SEPTIEMBRE	165,516.35	165,516.35
03623	20/09/2019	TRASLADOS	TRASLADOS GENERADOS AL MES DE SEPTIEMBRE	7,402.64	7,402.64
03624	20/09/2019	TRASLADOS	TRASLADOS GENERADOS AL MES DE SEPTIEMBRE	65,554.47	65,554.47
03625	20/09/2019	TRASLADOS	TRASLADOS GENERADOS AL MES DE SEPTIEMBRE	6,058.64	6,058.64
03761	20/09/2019	TRASLADOS	TRASLADOS GENERADOS AL MES DE SEPTIEMBRE	946.00	946.00
03762	20/09/2019	TRASLADOS	TRASLADOS GENERADOS AL MES DE SEPTIEMBRE	1,011.00	1,011.00
03763	20/09/2019	TRASLADOS	TRASLADOS GENERADOS AL MES DE SEPTIEMBRE	898.16	898.16
03764	20/09/2019	TRASLADOS	TRASLADOS GENERADOS AL MES DE SEPTIEMBRE	354.64	354.64
03626	20/09/2019	TRASLADOS	TRASLADOS GENERADOS AL MES DE SEPTIEMBRE	27,231.74	27,231.74
03627	20/09/2019	TRASLADOS	TRASLADOS GENERADOS AL MES DE SEPTIEMBRE	1,182.00	1,182.00
03628	20/09/2019	TRASLADOS	TRASLADOS GENERADOS AL MES DE SEPTIEMBRE	0.92	0.92
03629	20/09/2019	TRASLADOS	TRASLADOS GENERADOS AL MES DE SEPTIEMBRE	204,305.54	204,305.54
03902	20/09/2019	TRASLADOS	TRASLADOS GENERADOS AL MES DE SEPTIEMBRE	1,064.00	1,064.00
03903	20/09/2019	TRASLADOS	TRASLADOS GENERADOS AL MES DE SEPTIEMBRE	11,290.00	11,290.00
03904	20/09/2019	TRASLADOS	TRASLADOS GENERADOS AL MES DE SEPTIEMBRE	4,349.88	4,349.88
03905	20/09/2019	TRASLADOS	TRASLADOS GENERADOS AL MES DE SEPTIEMBRE	653.36	653.36
03765	20/09/2019	TRASLADOS	TRASLADOS GENERADOS AL MES DE SEPTIEMBRE	122,398.00	122,398.00
03766	20/09/2019	TRASLADOS	TRASLADOS GENERADOS AL MES DE SEPTIEMBRE	152.00	152.00

ppp_adppalFlujoSinDet.rpt

Presidencia Municipal de San Pedro

Relación de Adecuaciones

del 01 - Enero - 2019 al 31 - Diciembre - 2019

No. OFICIO	FECHA	TIPO ADECUACIÓN	OBSERVACIONES	ORIGEN	DESTINO
03787	20/09/2019	TRASLADOS	TRASLADOS GENERADOS AL MES DE SEPTIEMBRE	527.98	527.98
03788	20/09/2019	TRASLADOS	TRASLADOS GENERADOS AL MES DE SEPTIEMBRE	2,364.64	2,364.64
03630	20/09/2019	TRASLADOS	TRASLADOS GENERADOS AL MES DE SEPTIEMBRE	31,542.00	31,542.00
03631	20/09/2019	TRASLADOS	TRASLADOS GENERADOS AL MES DE SEPTIEMBRE	743,796.64	743,796.64
03632	20/09/2019	TRASLADOS	TRASLADOS GENERADOS AL MES DE SEPTIEMBRE	2,912,671.36	2,912,671.36
03633	20/09/2019	TRASLADOS	TRASLADOS GENERADOS AL MES DE SEPTIEMBRE	4,578.16	4,578.16
03809	20/09/2019	TRASLADOS	TRASLADOS GENERADOS AL MES DE SEPTIEMBRE	4,290.00	4,290.00
03810	20/09/2019	TRASLADOS	TRASLADOS GENERADOS AL MES DE SEPTIEMBRE	264.00	264.00
03811	20/09/2019	TRASLADOS	TRASLADOS GENERADOS AL MES DE SEPTIEMBRE	131.36	131.36
03812	20/09/2019	TRASLADOS	TRASLADOS GENERADOS AL MES DE SEPTIEMBRE	9,442.00	9,442.00
03813	20/09/2019	TRASLADOS	TRASLADOS GENERADOS AL MES DE SEPTIEMBRE	3,492.64	3,492.64
03814	20/09/2019	TRASLADOS	TRASLADOS GENERADOS AL MES DE SEPTIEMBRE	651.84	651.84
03815	20/09/2019	TRASLADOS	TRASLADOS GENERADOS AL MES DE SEPTIEMBRE	19,483.40	19,483.40
03816	20/09/2019	TRASLADOS	TRASLADOS GENERADOS AL MES DE SEPTIEMBRE	44,305.46	44,305.46
03874	20/09/2019	TRASLADOS	TRASLADOS GENERADOS AL MES DE SEPTIEMBRE	2,158.00	2,158.00
03875	20/09/2019	TRASLADOS	TRASLADOS GENERADOS AL MES DE SEPTIEMBRE	891.36	891.36
03876	20/09/2019	TRASLADOS	TRASLADOS GENERADOS AL MES DE SEPTIEMBRE	1,028.64	1,028.64
03877	20/09/2019	TRASLADOS	TRASLADOS GENERADOS AL MES DE SEPTIEMBRE	1,685.58	1,685.58
03817	20/09/2019	TRASLADOS	TRASLADOS GENERADOS AL MES DE SEPTIEMBRE	4,256.70	4,256.70
03818	20/09/2019	TRASLADOS	TRASLADOS GENERADOS AL MES DE SEPTIEMBRE	19,433.24	19,433.24
03819	20/09/2019	TRASLADOS	TRASLADOS GENERADOS AL MES DE SEPTIEMBRE	100.00	100.00
03820	20/09/2019	TRASLADOS	TRASLADOS GENERADOS AL MES DE SEPTIEMBRE	165.09	165.09
03678	20/09/2019	TRASLADOS	TRASLADOS GENERADOS AL MES DE SEPTIEMBRE	13,227.26	13,227.26
03679	20/09/2019	TRASLADOS	TRASLADOS GENERADOS AL MES DE SEPTIEMBRE	217,343.29	217,343.29
03680	20/09/2019	TRASLADOS	TRASLADOS GENERADOS AL MES DE SEPTIEMBRE	2,689.36	2,689.36
03681	20/09/2019	TRASLADOS	TRASLADOS GENERADOS AL MES DE SEPTIEMBRE	2,600.64	2,600.64
03946	20/09/2019	TRASLADOS	TRASLADOS GENERADOS AL MES DE SEPTIEMBRE	2,851.00	2,851.00
03947	20/09/2019	TRASLADOS	TRASLADOS GENERADOS AL MES DE SEPTIEMBRE	206.00	206.00
03948	20/09/2019	TRASLADOS	TRASLADOS GENERADOS AL MES DE SEPTIEMBRE	603.00	603.00

ppp_adpptalFlujoSinDet.rpt

Presidencia Municipal de San Pedro

Relación de Adecuaciones

del 01 - Enero - 2019 al 31 - Diciembre - 2019

No. OFICIO	FECHA	TIPO ADECUACIÓN	OBSERVACIONES	ORIGEN	DESTINO
03949	20/09/2019	TRASLADOS	TRASLADOS GENERADOS AL MES DE SEPTIEMBRE	0.75	0.75
03682	20/09/2019	TRASLADOS	TRASLADOS GENERADOS AL MES DE SEPTIEMBRE	847.39	847.39
03683	20/09/2019	TRASLADOS	TRASLADOS GENERADOS AL MES DE SEPTIEMBRE	1.40	1.40
03684	20/09/2019	TRASLADOS	TRASLADOS GENERADOS AL MES DE SEPTIEMBRE	1,125.33	1,125.33
03685	20/09/2019	TRASLADOS	TRASLADOS GENERADOS AL MES DE SEPTIEMBRE	1,202.64	1,202.64
03821	20/09/2019	TRASLADOS	TRASLADOS GENERADOS AL MES DE SEPTIEMBRE	9,594.19	9,594.19
03822	20/09/2019	TRASLADOS	TRASLADOS GENERADOS AL MES DE SEPTIEMBRE	9,308.00	9,308.00
03823	20/09/2019	TRASLADOS	TRASLADOS GENERADOS AL MES DE SEPTIEMBRE	1,288.64	1,288.64
03824	20/09/2019	TRASLADOS	TRASLADOS GENERADOS AL MES DE SEPTIEMBRE	68,329.36	68,329.36
03950	20/09/2019	TRASLADOS	TRASLADOS GENERADOS AL MES DE SEPTIEMBRE	518.72	518.72
03951	20/09/2019	TRASLADOS	TRASLADOS GENERADOS AL MES DE SEPTIEMBRE	289.40	289.40
03952	20/09/2019	TRASLADOS	TRASLADOS GENERADOS AL MES DE SEPTIEMBRE	0.63	0.63
03953	20/09/2019	TRASLADOS	TRASLADOS GENERADOS AL MES DE SEPTIEMBRE	1,800.00	1,800.00
03825	20/09/2019	TRASLADOS	TRASLADOS GENERADOS AL MES DE SEPTIEMBRE	3,328.62	3,328.62
03826	20/09/2019	TRASLADOS	TRASLADOS GENERADOS AL MES DE SEPTIEMBRE	195,162.84	195,162.84
03827	20/09/2019	TRASLADOS	TRASLADOS GENERADOS AL MES DE SEPTIEMBRE	0.01	0.01
03828	20/09/2019	TRASLADOS	TRASLADOS GENERADOS AL MES DE SEPTIEMBRE	5,276.14	5,276.14
04178	10/10/2019	TRASLADOS	TRASLADOS GENERADOS AL MES DE OCTUBRE	7,590.78	7,590.78
04179	10/10/2019	TRASLADOS	TRASLADOS GENERADOS AL MES DE OCTUBRE	4,378.50	4,378.50
04180	10/10/2019	TRASLADOS	TRASLADOS GENERADOS AL MES DE OCTUBRE	897.75	897.75
04181	10/10/2019	TRASLADOS	TRASLADOS GENERADOS AL MES DE OCTUBRE	36,575.28	36,575.28
04182	10/10/2019	TRASLADOS	TRASLADOS GENERADOS AL MES DE OCTUBRE	3,224.56	3,224.56
04183	10/10/2019	TRASLADOS	TRASLADOS GENERADOS AL MES DE OCTUBRE	1,197.00	1,197.00
04184	10/10/2019	TRASLADOS	TRASLADOS GENERADOS AL MES DE OCTUBRE	480.78	480.78
04185	10/10/2019	TRASLADOS	TRASLADOS GENERADOS AL MES DE OCTUBRE	2,607.00	2,607.00
04186	10/10/2019	TRASLADOS	TRASLADOS GENERADOS AL MES DE OCTUBRE	793.53	793.53
04187	10/10/2019	TRASLADOS	TRASLADOS GENERADOS AL MES DE OCTUBRE	25,935.03	25,935.03
04188	10/10/2019	TRASLADOS	TRASLADOS GENERADOS AL MES DE OCTUBRE	2,856.78	2,856.78
04189	10/10/2019	TRASLADOS	TRASLADOS GENERADOS AL MES DE OCTUBRE	199.50	199.50

Presidencia Municipal de San Pedro

Relación de Adecuaciones

del 01 - Enero - 2019 al 31 - Diciembre - 2019

No. OFICIO	FECHA	TIPO ADECUACIÓN	OBSERVACIONES	ORIGEN	DESTINO
04190	10/10/2019	TRASLADOS	TRASLADOS GENERADOS AL MES DE OCTUBRE	102.78	102.78
04379	10/10/2019	TRASLADOS	TRASLADOS GENERADOS AL MES DE OCTUBRE	1,779,909.29	1,779,909.29
04380	10/10/2019	TRASLADOS	TRASLADOS GENERADOS AL MES DE OCTUBRE	11,530.53	11,530.53
04381	10/10/2019	TRASLADOS	TRASLADOS GENERADOS AL MES DE OCTUBRE	4,826.25	4,826.25
04382	10/10/2019	TRASLADOS	TRASLADOS GENERADOS AL MES DE OCTUBRE	297.00	297.00
04191	10/10/2019	TRASLADOS	TRASLADOS GENERADOS AL MES DE OCTUBRE	0.04	0.04
04192	10/10/2019	TRASLADOS	TRASLADOS GENERADOS AL MES DE OCTUBRE	106,747.65	106,747.65
04193	10/10/2019	TRASLADOS	TRASLADOS GENERADOS AL MES DE OCTUBRE	6,193.57	6,193.57
04194	10/10/2019	TRASLADOS	TRASLADOS GENERADOS AL MES DE OCTUBRE	65,499.64	65,499.64
04383	10/10/2019	TRASLADOS	TRASLADOS GENERADOS AL MES DE OCTUBRE	147.78	147.78
04384	10/10/2019	TRASLADOS	TRASLADOS GENERADOS AL MES DE OCTUBRE	10,213.00	10,213.00
04385	10/10/2019	TRASLADOS	TRASLADOS GENERADOS AL MES DE OCTUBRE	3,929.22	3,929.22
04386	10/10/2019	TRASLADOS	TRASLADOS GENERADOS AL MES DE OCTUBRE	2,387.00	2,387.00
04195	10/10/2019	TRASLADOS	TRASLADOS GENERADOS AL MES DE OCTUBRE	6,894.97	6,894.97
04196	10/10/2019	TRASLADOS	TRASLADOS GENERADOS AL MES DE OCTUBRE	20,503.04	20,503.04
04197	10/10/2019	TRASLADOS	TRASLADOS GENERADOS AL MES DE OCTUBRE	1,329.75	1,329.75
04198	10/10/2019	TRASLADOS	TRASLADOS GENERADOS AL MES DE OCTUBRE	675.91	675.91
04387	10/10/2019	TRASLADOS	TRASLADOS GENERADOS AL MES DE OCTUBRE	5,397.35	5,397.35
04388	10/10/2019	TRASLADOS	TRASLADOS GENERADOS AL MES DE OCTUBRE	50,448.68	50,448.68
04389	10/10/2019	TRASLADOS	TRASLADOS GENERADOS AL MES DE OCTUBRE	4,256.70	4,256.70
04390	10/10/2019	TRASLADOS	TRASLADOS GENERADOS AL MES DE OCTUBRE	25,037.43	25,037.43
04199	10/10/2019	TRASLADOS	TRASLADOS GENERADOS AL MES DE OCTUBRE	161,532.21	161,532.21
04200	10/10/2019	TRASLADOS	TRASLADOS GENERADOS AL MES DE OCTUBRE	35,484.75	35,484.75
04201	10/10/2019	TRASLADOS	TRASLADOS GENERADOS AL MES DE OCTUBRE	732,371.22	732,371.22
04202	10/10/2019	TRASLADOS	TRASLADOS GENERADOS AL MES DE OCTUBRE	3,276,755.28	3,276,755.28
04391	10/10/2019	TRASLADOS	TRASLADOS GENERADOS AL MES DE OCTUBRE	112.50	112.50
04392	10/10/2019	TRASLADOS	TRASLADOS GENERADOS AL MES DE OCTUBRE	0.42	0.42
04393	10/10/2019	TRASLADOS	TRASLADOS GENERADOS AL MES DE OCTUBRE	6,555.29	6,555.29
04706	12/11/2019	TRASLADOS	TRASLADOS GENERADOS AL MES DE NOVIEMBRE	739.20	739.20

ppp_adpptalFlujoSinDet.rpt

Presidencia Municipal de San Pedro

Relación de Adecuaciones

del 01 - Enero - 2019 al 31 - Diciembre - 2019

No. OFICIO	FECHA	TIPO ADECUACIÓN	OBSERVACIONES	ORIGEN	DESTINO
04707	12/11/2019	TRASLADOS	TRASLADOS GENERADOS AL MES DE NOVIEMBRE	503.30	503.30
05000	12/11/2019	TRASLADOS	TRASLADOS GENERADOS AL MES DE NOVIEMBRE	3,871.20	3,871.20
05001	12/11/2019	TRASLADOS	TRASLADOS GENERADOS AL MES DE NOVIEMBRE	1,881.75	1,881.75
05002	12/11/2019	TRASLADOS	TRASLADOS GENERADOS AL MES DE NOVIEMBRE	240.00	240.00
05003	12/11/2019	TRASLADOS	TRASLADOS GENERADOS AL MES DE NOVIEMBRE	45,593.23	45,593.23
04825	12/11/2019	TRASLADOS	TRASLADOS GENERADOS AL MES DE NOVIEMBRE	19,240.80	19,240.80
04826	12/11/2019	TRASLADOS	TRASLADOS GENERADOS AL MES DE NOVIEMBRE	0.46	0.46
04827	12/11/2019	TRASLADOS	TRASLADOS GENERADOS AL MES DE NOVIEMBRE	2,504.45	2,504.45
04828	12/11/2019	TRASLADOS	TRASLADOS GENERADOS AL MES DE NOVIEMBRE	2,685.00	2,685.00
04461	10/10/2019	TRASLADOS	TRASLADOS GENERADOS AL MES DE OCTUBRE	2,901.39	2,901.39
04462	10/10/2019	TRASLADOS	TRASLADOS GENERADOS AL MES DE OCTUBRE	4,442.53	4,442.53
04463	10/10/2019	TRASLADOS	TRASLADOS GENERADOS AL MES DE OCTUBRE	809.87	809.87
04464	10/10/2019	TRASLADOS	TRASLADOS GENERADOS AL MES DE OCTUBRE	22,088.00	22,088.00
05004	12/11/2019	TRASLADOS	TRASLADOS GENERADOS AL MES DE NOVIEMBRE	1,678.30	1,678.30
05005	12/11/2019	TRASLADOS	TRASLADOS GENERADOS AL MES DE NOVIEMBRE	19,262.44	19,262.44
05006	12/11/2019	TRASLADOS	TRASLADOS GENERADOS AL MES DE NOVIEMBRE	1,957.50	1,957.50
05007	12/11/2019	TRASLADOS	TRASLADOS GENERADOS AL MES DE NOVIEMBRE	17,765.28	17,765.28
05818	12/12/2019	TRASLADOS	TRASLADOS GENERADOS AL MES DE DICIEMBRE	430.80	430.80
05819	12/12/2019	TRASLADOS	TRASLADOS GENERADOS AL MES DE DICIEMBRE	9.80	9.80
05820	12/12/2019	TRASLADOS	TRASLADOS GENERADOS AL MES DE DICIEMBRE	86.00	86.00
05821	12/12/2019	TRASLADOS	TRASLADOS GENERADOS AL MES DE DICIEMBRE	132.17	132.17
05822	12/12/2019	TRASLADOS	TRASLADOS GENERADOS AL MES DE DICIEMBRE	74.91	74.91
05823	12/12/2019	TRASLADOS	TRASLADOS GENERADOS AL MES DE DICIEMBRE	150.00	150.00
05824	12/12/2019	TRASLADOS	TRASLADOS GENERADOS AL MES DE DICIEMBRE	388.27	388.27
05825	12/12/2019	TRASLADOS	TRASLADOS GENERADOS AL MES DE DICIEMBRE	888.90	888.90
05826	12/12/2019	TRASLADOS	TRASLADOS GENERADOS AL MES DE DICIEMBRE	30.40	30.40
05827	12/12/2019	TRASLADOS	TRASLADOS GENERADOS AL MES DE DICIEMBRE	47.70	47.70
05828	12/12/2019	TRASLADOS	TRASLADOS GENERADOS AL MES DE DICIEMBRE	580.00	580.00
05829	12/12/2019	TRASLADOS	TRASLADOS GENERADOS AL MES DE DICIEMBRE	188.00	188.00

ppp_edpptalFlujoSinDet.rpt

Presidencia Municipal de San Pedro

Relación de Adecuaciones

del 01 - Enero - 2019 al 31 - Diciembre - 2019

No. OFICIO	FECHA	TIPO ADECUACIÓN	OBSERVACIONES	ORIGEN	DESTINO
05830	12/12/2019	TRASLADOS	TRASLADOS GENERADOS AL MES DE DICIEMBRE	440.00	440.00
05831	12/12/2019	TRASLADOS	TRASLADOS GENERADOS AL MES DE DICIEMBRE	7,011.00	7,011.00
05832	12/12/2019	TRASLADOS	TRASLADOS GENERADOS AL MES DE DICIEMBRE	513.00	513.00
05833	12/12/2019	TRASLADOS	TRASLADOS GENERADOS AL MES DE DICIEMBRE	337,398.19	337,398.19
05834	12/12/2019	TRASLADOS	TRASLADOS GENERADOS AL MES DE DICIEMBRE	500.00	500.00
05835	12/12/2019	TRASLADOS	TRASLADOS GENERADOS AL MES DE DICIEMBRE	453.22	453.22
05836	12/12/2019	TRASLADOS	TRASLADOS GENERADOS AL MES DE DICIEMBRE	271.60	271.60
05837	12/12/2019	TRASLADOS	TRASLADOS GENERADOS AL MES DE DICIEMBRE	3,995.80	3,995.80
04497	10/10/2019	TRASLADOS	TRASLADOS GENERADOS AL MES DE OCTUBRE	1,378.61	1,378.61
04498	10/10/2019	TRASLADOS	TRASLADOS GENERADOS AL MES DE OCTUBRE	3,412.00	3,412.00
00130	07/03/2019	POR TESORERIA	LIQUIDACIONES POR TERMINACION LABORAL	0.00	0.00
00145	13/03/2019	POR TESORERIA	COMPROBACION DE GASTOS	5,000.00	5,000.00
00435	17/06/2019	POR TESORERIA	PAGO DE PENSIONADOS Y JUBILADOS DE LA PRIMER QUINCENA DEL MES DE JUNIO DEL 2019	0.00	0.00
00436	17/06/2019	POR TESORERIA	PAGO DE NOMINA DE LA PRIMER QUINCENA DEL MES DE JUNIO DEL 2019	0.00	0.00
03423	16/08/2019	POR TESORERIA	PAGO DE NOMINA PENSIONADOS Y JUBILADOS DE LA PRIMER QUINCENA DEL MES DE AGOSTO DEL 2019	0.00	0.00
02958	13/08/2019	TRASLADOS	TRASLADOS GENERADOS AL MES DE AGOSTO	44,808.75	44,808.75
02959	13/08/2019	TRASLADOS	TRASLADOS GENERADOS AL MES DE AGOSTO	1,995.46	1,995.46
02907	13/08/2019	TRASLADOS	TRASLADOS GENERADOS AL MES DE AGOSTO	3,659.81	3,659.81
02908	13/08/2019	TRASLADOS	TRASLADOS GENERADOS AL MES DE AGOSTO	68,212.54	68,212.54
02909	13/08/2019	TRASLADOS	TRASLADOS GENERADOS AL MES DE AGOSTO	5,050.69	5,050.69
02910	13/08/2019	TRASLADOS	TRASLADOS GENERADOS AL MES DE AGOSTO	28,214.69	28,214.69
00201	29/03/2019	POR TESORERIA	ADECUACIONES NOMINA 2QN MARZO 2019	0.00	0.00
02808	16/07/2019	POR TESORERIA	ADECUACIONES NOMINA DE LA PRIMER QUINCENA DEL MES DE JULIO DEL 2019	0.00	0.00
02849	31/07/2019	POR TESORERIA	PAGO DE NOMINA DE LA SEGUNDA QUINCENA DEL MES DE JULIO DEL 2019	0.00	0.00
02893	09/08/2019	POR TESORERIA	COMPROBACION DE VIATICOS 7 Y 8 DE AGOSTO CD MEXICO	11,000.00	11,000.00

ppp_adpptalFlujoSinDet.rpt

Presidencia Municipal de San Pedro

Relación de Adecuaciones

del 01 - Enero - 2019 al 31 - Diciembre - 2019

No. OFICIO	FECHA	TIPO ADECUACIÓN	OBSERVACIONES	ORIGEN	DESTINO
02900	13/08/2019	TRASLADOS	TRASLADOS GENERADOS AL MES DE AGOSTO	408.94	408.94
02901	13/08/2019	TRASLADOS	TRASLADOS GENERADOS AL MES DE AGOSTO	102.69	102.69
02902	13/08/2019	TRASLADOS	TRASLADOS GENERADOS AL MES DE AGOSTO	13,308.97	13,308.97
02903	13/08/2019	TRASLADOS	TRASLADOS GENERADOS AL MES DE AGOSTO	0.12	0.12
02904	13/08/2019	TRASLADOS	TRASLADOS GENERADOS AL MES DE AGOSTO	53,382.56	53,382.56
02905	13/08/2019	TRASLADOS	TRASLADOS GENERADOS AL MES DE AGOSTO	38,272.50	38,272.50
02906	13/08/2019	TRASLADOS	TRASLADOS GENERADOS AL MES DE AGOSTO	527.64	527.64
03076	13/08/2019	TRASLADOS	TRASLADOS GENERADOS AL MES DE AGOSTO	1,124.00	1,124.00
03077	13/08/2019	TRASLADOS	TRASLADOS GENERADOS AL MES DE AGOSTO	13,018.30	13,018.30
03078	13/08/2019	TRASLADOS	TRASLADOS GENERADOS AL MES DE AGOSTO	227,665.95	227,665.95
03079	13/08/2019	TRASLADOS	TRASLADOS GENERADOS AL MES DE AGOSTO	2,353.19	2,353.19
03314	13/08/2019	TRASLADOS	TRASLADOS GENERADOS AL MES DE AGOSTO	5,613.75	5,613.75
03315	13/08/2019	TRASLADOS	TRASLADOS GENERADOS AL MES DE AGOSTO	996.31	996.31
03316	13/08/2019	TRASLADOS	TRASLADOS GENERADOS AL MES DE AGOSTO	370.80	370.80
03317	13/08/2019	TRASLADOS	TRASLADOS GENERADOS AL MES DE AGOSTO	2,364.31	2,364.31
03072	13/08/2019	TRASLADOS	TRASLADOS GENERADOS AL MES DE AGOSTO	3,197.81	3,197.81
03073	13/08/2019	TRASLADOS	TRASLADOS GENERADOS AL MES DE AGOSTO	1,888.25	1,888.25
03074	13/08/2019	TRASLADOS	TRASLADOS GENERADOS AL MES DE AGOSTO	779.94	779.94
03075	13/08/2019	TRASLADOS	TRASLADOS GENERADOS AL MES DE AGOSTO	900.06	900.06
03310	13/08/2019	TRASLADOS	TRASLADOS GENERADOS AL MES DE AGOSTO	108.81	108.81
03311	13/08/2019	TRASLADOS	TRASLADOS GENERADOS AL MES DE AGOSTO	5,233.07	5,233.07
03312	13/08/2019	TRASLADOS	TRASLADOS GENERADOS AL MES DE AGOSTO	2,096.50	2,096.50
03313	13/08/2019	TRASLADOS	TRASLADOS GENERADOS AL MES DE AGOSTO	86,866.07	86,866.07
00247	16/04/2019	POR TESORERIA	ADECUACIONES NOMINA 1QN ABRIL 2019	0.00	0.00
03080	13/08/2019	TRASLADOS	TRASLADOS GENERADOS AL MES DE AGOSTO	2,275.56	2,275.56
02918	13/08/2019	TRASLADOS	TRASLADOS GENERADOS AL MES DE AGOSTO	10,827.22	10,827.22
02919	13/08/2019	TRASLADOS	TRASLADOS GENERADOS AL MES DE AGOSTO	349.26	349.26
02920	13/08/2019	TRASLADOS	TRASLADOS GENERADOS AL MES DE AGOSTO	197.19	197.19
02921	13/08/2019	TRASLADOS	TRASLADOS GENERADOS AL MES DE AGOSTO	4,609.50	4,609.50

ppp_adpptalFlujoSinDet.rpt

Presidencia Municipal de San Pedro
Relación de Adecuaciones
del 01 - Enero - 2019 al 31 - Diciembre - 2019

No. OFICIO	FECHA	TIPO ADECUACIÓN	OBSERVACIONES	ORIGEN	DESTINO
02922	13/08/2019	TRASLADOS	TRASLADOS GENERADOS AL MES DE AGOSTO	5,048.19	5,048.19
02923	13/08/2019	TRASLADOS	TRASLADOS GENERADOS AL MES DE AGOSTO	4,060.94	4,060.94
02924	13/08/2019	TRASLADOS	TRASLADOS GENERADOS AL MES DE AGOSTO	506.94	506.94
02925	13/08/2019	TRASLADOS	TRASLADOS GENERADOS AL MES DE AGOSTO	784.56	784.56
02926	13/08/2019	TRASLADOS	TRASLADOS GENERADOS AL MES DE AGOSTO	120.19	120.19
02964	13/08/2019	TRASLADOS	TRASLADOS GENERADOS AL MES DE AGOSTO	12,888.19	12,888.19
02965	13/08/2019	TRASLADOS	TRASLADOS GENERADOS AL MES DE AGOSTO	216,250.20	216,250.20
02966	13/08/2019	TRASLADOS	TRASLADOS GENERADOS AL MES DE AGOSTO	5,811.08	5,811.08
02967	13/08/2019	TRASLADOS	TRASLADOS GENERADOS AL MES DE AGOSTO	957.25	957.25
02927	13/08/2019	TRASLADOS	TRASLADOS GENERADOS AL MES DE AGOSTO	29,720.25	29,720.25
02928	13/08/2019	TRASLADOS	TRASLADOS GENERADOS AL MES DE AGOSTO	1,706.81	1,706.81
02929	13/08/2019	TRASLADOS	TRASLADOS GENERADOS AL MES DE AGOSTO	517.44	517.44
02930	13/08/2019	TRASLADOS	TRASLADOS GENERADOS AL MES DE AGOSTO	352.31	352.31
02968	13/08/2019	TRASLADOS	TRASLADOS GENERADOS AL MES DE AGOSTO	10,932.34	10,932.34
02969	13/08/2019	TRASLADOS	TRASLADOS GENERADOS AL MES DE AGOSTO	422.73	422.73
02970	13/08/2019	TRASLADOS	TRASLADOS GENERADOS AL MES DE AGOSTO	4,791.50	4,791.50
02971	13/08/2019	TRASLADOS	TRASLADOS GENERADOS AL MES DE AGOSTO	67,970.56	67,970.56
02931	13/08/2019	TRASLADOS	TRASLADOS GENERADOS AL MES DE AGOSTO	310.31	310.31
02932	13/08/2019	TRASLADOS	TRASLADOS GENERADOS AL MES DE AGOSTO	2,352.56	2,352.56
02933	13/08/2019	TRASLADOS	TRASLADOS GENERADOS AL MES DE AGOSTO	7,989.94	7,989.94
02934	13/08/2019	TRASLADOS	TRASLADOS GENERADOS AL MES DE AGOSTO	2,430.75	2,430.75
03134	13/08/2019	TRASLADOS	TRASLADOS GENERADOS AL MES DE AGOSTO	638,534.69	638,534.69
03135	13/08/2019	TRASLADOS	TRASLADOS GENERADOS AL MES DE AGOSTO	181.44	181.44
03136	13/08/2019	TRASLADOS	TRASLADOS GENERADOS AL MES DE AGOSTO	7,683.69	7,683.69
03137	13/08/2019	TRASLADOS	TRASLADOS GENERADOS AL MES DE AGOSTO	506.31	506.31
02972	13/08/2019	TRASLADOS	TRASLADOS GENERADOS AL MES DE AGOSTO	4,800.00	4,800.00
02973	13/08/2019	TRASLADOS	TRASLADOS GENERADOS AL MES DE AGOSTO	2,258.99	2,258.99
02974	13/08/2019	TRASLADOS	TRASLADOS GENERADOS AL MES DE AGOSTO	535.50	535.50
02975	13/08/2019	TRASLADOS	TRASLADOS GENERADOS AL MES DE AGOSTO	111.28	111.28

ppp_adpptalFlujoSinDet.rpt

Presidencia Municipal de San Pedro

Relación de Adecuaciones

del 01 - Enero - 2019 al 31 - Diciembre - 2019

No. OFICIO	FECHA	TIPO ADECUACIÓN	OBSERVACIONES	ORIGEN	DESTINO
02935	13/08/2019	TRASLADOS	TRASLADOS GENERADOS AL MES DE AGOSTO	2,689.50	2,689.50
02936	13/08/2019	TRASLADOS	TRASLADOS GENERADOS AL MES DE AGOSTO	292.55	292.55
02937	13/08/2019	TRASLADOS	TRASLADOS GENERADOS AL MES DE AGOSTO	1,244.81	1,244.81
02938	13/08/2019	TRASLADOS	TRASLADOS GENERADOS AL MES DE AGOSTO	1,862.00	1,862.00
03138	13/08/2019	TRASLADOS	TRASLADOS GENERADOS AL MES DE AGOSTO	10,828.44	10,828.44
03139	13/08/2019	TRASLADOS	TRASLADOS GENERADOS AL MES DE AGOSTO	2,033.50	2,033.50
03140	13/08/2019	TRASLADOS	TRASLADOS GENERADOS AL MES DE AGOSTO	4,979.94	4,979.94
03193	13/08/2019	TRASLADOS	TRASLADOS GENERADOS AL MES DE AGOSTO	3,335.82	3,335.82
03347	13/08/2019	TRASLADOS	TRASLADOS GENERADOS AL MES DE AGOSTO	206.00	206.00
03348	13/08/2019	TRASLADOS	TRASLADOS GENERADOS AL MES DE AGOSTO	122.00	122.00
03349	13/08/2019	TRASLADOS	TRASLADOS GENERADOS AL MES DE AGOSTO	0.75	0.75
03350	13/08/2019	TRASLADOS	TRASLADOS GENERADOS AL MES DE AGOSTO	518.72	518.72
03194	13/08/2019	TRASLADOS	TRASLADOS GENERADOS AL MES DE AGOSTO	1,451.44	1,451.44
03195	13/08/2019	TRASLADOS	TRASLADOS GENERADOS AL MES DE AGOSTO	1,551.69	1,551.69
03196	13/08/2019	TRASLADOS	TRASLADOS GENERADOS AL MES DE AGOSTO	28,324.94	28,324.94
03197	13/08/2019	TRASLADOS	TRASLADOS GENERADOS AL MES DE AGOSTO	2,091.60	2,091.60
02996	13/08/2019	TRASLADOS	TRASLADOS GENERADOS AL MES DE AGOSTO	2,916,666.59	2,916,666.59
02997	13/08/2019	TRASLADOS	TRASLADOS GENERADOS AL MES DE AGOSTO	350,000.00	350,000.00
02998	13/08/2019	TRASLADOS	TRASLADOS GENERADOS AL MES DE AGOSTO	5,768,166.69	5,768,166.69
02999	13/08/2019	TRASLADOS	TRASLADOS GENERADOS AL MES DE AGOSTO	583,333.31	583,333.31
03351	13/08/2019	TRASLADOS	TRASLADOS GENERADOS AL MES DE AGOSTO	289.40	289.40
03352	13/08/2019	TRASLADOS	TRASLADOS GENERADOS AL MES DE AGOSTO	2,860.88	2,860.88
03353	13/08/2019	TRASLADOS	TRASLADOS GENERADOS AL MES DE AGOSTO	1,800.00	1,800.00
03354	13/08/2019	TRASLADOS	TRASLADOS GENERADOS AL MES DE AGOSTO	1.62	1.62
03198	13/08/2019	TRASLADOS	TRASLADOS GENERADOS AL MES DE AGOSTO	1,862.00	1,862.00
03199	13/08/2019	TRASLADOS	TRASLADOS GENERADOS AL MES DE AGOSTO	5,991.00	5,991.00
03200	13/08/2019	TRASLADOS	TRASLADOS GENERADOS AL MES DE AGOSTO	1,921.78	1,921.78
03201	13/08/2019	TRASLADOS	TRASLADOS GENERADOS AL MES DE AGOSTO	3,112.65	3,112.65
03000	13/08/2019	TRASLADOS	TRASLADOS GENERADOS AL MES DE AGOSTO	1,479,083.69	1,479,083.69

ppp_adpptalFlujoSinDet.rpt

Presidencia Municipal de San Pedro

Relación de Adecuaciones

del 01 - Enero - 2019 al 31 - Diciembre - 2019

No. OFICIO	FECHA	TIPO ADECUACIÓN	OBSERVACIONES	ORIGEN	DESTINO
03001	13/08/2019	TRASLADOS	TRASLADOS GENERADOS AL MES DE AGOSTO	6,681.44	6,681.44
03002	13/08/2019	TRASLADOS	TRASLADOS GENERADOS AL MES DE AGOSTO	291.69	291.69
03003	13/08/2019	TRASLADOS	TRASLADOS GENERADOS AL MES DE AGOSTO	40,908.00	40,908.00
03355	13/08/2019	TRASLADOS	TRASLADOS GENERADOS AL MES DE AGOSTO	7,891.30	7,891.30
03356	13/08/2019	TRASLADOS	TRASLADOS GENERADOS AL MES DE AGOSTO	117,072.79	117,072.79
03357	13/08/2019	TRASLADOS	TRASLADOS GENERADOS AL MES DE AGOSTO	50.01	50.01
03358	13/08/2019	TRASLADOS	TRASLADOS GENERADOS AL MES DE AGOSTO	22.32	22.32
03004	13/08/2019	TRASLADOS	TRASLADOS GENERADOS AL MES DE AGOSTO	3,405.50	3,405.50
03005	13/08/2019	TRASLADOS	TRASLADOS GENERADOS AL MES DE AGOSTO	698.25	698.25
03006	13/08/2019	TRASLADOS	TRASLADOS GENERADOS AL MES DE AGOSTO	28,447.44	28,447.44
03007	13/08/2019	TRASLADOS	TRASLADOS GENERADOS AL MES DE AGOSTO	2,532.12	2,532.12
03359	13/08/2019	TRASLADOS	TRASLADOS GENERADOS AL MES DE AGOSTO	11.01	11.01
03360	13/08/2019	TRASLADOS	TRASLADOS GENERADOS AL MES DE AGOSTO	128.00	128.00
03361	13/08/2019	TRASLADOS	TRASLADOS GENERADOS AL MES DE AGOSTO	12,000.00	12,000.00
03362	13/08/2019	TRASLADOS	TRASLADOS GENERADOS AL MES DE AGOSTO	561.07	561.07
03008	13/08/2019	TRASLADOS	TRASLADOS GENERADOS AL MES DE AGOSTO	931.00	931.00
03009	13/08/2019	TRASLADOS	TRASLADOS GENERADOS AL MES DE AGOSTO	373.94	373.94
03010	13/08/2019	TRASLADOS	TRASLADOS GENERADOS AL MES DE AGOSTO	1,761.00	1,761.00
03261	13/08/2019	TRASLADOS	TRASLADOS GENERADOS AL MES DE AGOSTO	6,805.75	6,805.75
03048	13/08/2019	TRASLADOS	TRASLADOS GENERADOS AL MES DE AGOSTO	5,855.21	5,855.21
03049	13/08/2019	TRASLADOS	TRASLADOS GENERADOS AL MES DE AGOSTO	3,454.85	3,454.85
03050	13/08/2019	TRASLADOS	TRASLADOS GENERADOS AL MES DE AGOSTO	13,468.56	13,468.56
03051	13/08/2019	TRASLADOS	TRASLADOS GENERADOS AL MES DE AGOSTO	42,961.53	42,961.53
03262	13/08/2019	TRASLADOS	TRASLADOS GENERADOS AL MES DE AGOSTO	3,291.24	3,291.24
03263	13/08/2019	TRASLADOS	TRASLADOS GENERADOS AL MES DE AGOSTO	13,965.00	13,965.00
03264	13/08/2019	TRASLADOS	TRASLADOS GENERADOS AL MES DE AGOSTO	4,697.56	4,697.56
03265	13/08/2019	TRASLADOS	TRASLADOS GENERADOS AL MES DE AGOSTO	13,814.12	13,814.12
03052	13/08/2019	TRASLADOS	TRASLADOS GENERADOS AL MES DE AGOSTO	2,874.36	2,874.36
03053	13/08/2019	TRASLADOS	TRASLADOS GENERADOS AL MES DE AGOSTO	1,879.50	1,879.50

ppp_sdpptalFlujoSinDet.rpt

Presidencia Municipal de San Pedro

Relación de Adecuaciones

del 01 - Enero - 2019 al 31 - Diciembre - 2019

No. OFICIO	FECHA	TIPO ADECUACIÓN	OBSERVACIONES	ORIGEN	DESTINO
03054	13/08/2019	TRASLADOS	TRASLADOS GENERADOS AL MES DE AGOSTO	2,316.44	2,316.44
03055	13/08/2019	TRASLADOS	TRASLADOS GENERADOS AL MES DE AGOSTO	42,452.06	42,452.06
03387	13/08/2019	TRASLADOS	TRASLADOS GENERADOS AL MES DE AGOSTO	701.00	701.00
03388	13/08/2019	TRASLADOS	TRASLADOS GENERADOS AL MES DE AGOSTO	224.00	224.00
03389	13/08/2019	TRASLADOS	TRASLADOS GENERADOS AL MES DE AGOSTO	3,529.95	3,529.95
03390	13/08/2019	TRASLADOS	TRASLADOS GENERADOS AL MES DE AGOSTO	14,911.57	14,911.57
03266	13/08/2019	TRASLADOS	TRASLADOS GENERADOS AL MES DE AGOSTO	5,837.31	5,837.31
03267	13/08/2019	TRASLADOS	TRASLADOS GENERADOS AL MES DE AGOSTO	224,349.31	224,349.31
03268	13/08/2019	TRASLADOS	TRASLADOS GENERADOS AL MES DE AGOSTO	499,950.36	499,950.36
03269	13/08/2019	TRASLADOS	TRASLADOS GENERADOS AL MES DE AGOSTO	4,515.56	4,515.56
03056	13/08/2019	TRASLADOS	TRASLADOS GENERADOS AL MES DE AGOSTO	424.21	424.21
03057	13/08/2019	TRASLADOS	TRASLADOS GENERADOS AL MES DE AGOSTO	1,335.14	1,335.14
03058	13/08/2019	TRASLADOS	TRASLADOS GENERADOS AL MES DE AGOSTO	1,706.81	1,706.81
03059	13/08/2019	TRASLADOS	TRASLADOS GENERADOS AL MES DE AGOSTO	2,646.00	2,646.00
03391	13/08/2019	TRASLADOS	TRASLADOS GENERADOS AL MES DE AGOSTO	15,383.72	15,383.72
03392	13/08/2019	TRASLADOS	TRASLADOS GENERADOS AL MES DE AGOSTO	267,397.73	267,397.73
03393	13/08/2019	TRASLADOS	TRASLADOS GENERADOS AL MES DE AGOSTO	875.68	875.68
03394	13/08/2019	TRASLADOS	TRASLADOS GENERADOS AL MES DE AGOSTO	2,000.00	2,000.00
03270	13/08/2019	TRASLADOS	TRASLADOS GENERADOS AL MES DE AGOSTO	48,339.69	48,339.69
03271	13/08/2019	TRASLADOS	TRASLADOS GENERADOS AL MES DE AGOSTO	4,687.94	4,687.94
03272	13/08/2019	TRASLADOS	TRASLADOS GENERADOS AL MES DE AGOSTO	3,364,212.20	3,364,212.20
03273	13/08/2019	TRASLADOS	TRASLADOS GENERADOS AL MES DE AGOSTO	9,596.44	9,596.44
03395	13/08/2019	TRASLADOS	TRASLADOS GENERADOS AL MES DE AGOSTO	576,000.00	576,000.00
03396	13/08/2019	TRASLADOS	TRASLADOS GENERADOS AL MES DE AGOSTO	104,000.00	104,000.00
03397	13/08/2019	TRASLADOS	TRASLADOS GENERADOS AL MES DE AGOSTO	2,277,500.00	2,277,500.00
03398	13/08/2019	TRASLADOS	TRASLADOS GENERADOS AL MES DE AGOSTO	400,000.00	400,000.00
03274	13/08/2019	TRASLADOS	TRASLADOS GENERADOS AL MES DE AGOSTO	14,075.03	14,075.03
03275	13/08/2019	TRASLADOS	TRASLADOS GENERADOS AL MES DE AGOSTO	222.81	222.81
03276	13/08/2019	TRASLADOS	TRASLADOS GENERADOS AL MES DE AGOSTO	164.50	164.50

ppp_adpptalFlujoSinDet.rpt

Presidencia Municipal de San Pedro

Relación de Adecuaciones

del 01 - Enero - 2019 al 31 - Diciembre - 2019

No. OFICIO	FECHA	TIPO ADECUACIÓN	OBSERVACIONES	ORIGEN	DESTINO
05587	12/12/2019	TRASLADOS	TRASLADOS GENERADOS AL MES DE DICIEMBRE	8,436.11	8,436.11
05588	12/12/2019	TRASLADOS	TRASLADOS GENERADOS AL MES DE DICIEMBRE	14,249.62	14,249.62
05589	12/12/2019	TRASLADOS	TRASLADOS GENERADOS AL MES DE DICIEMBRE	735.96	735.96
05590	12/12/2019	TRASLADOS	TRASLADOS GENERADOS AL MES DE DICIEMBRE	2,545.12	2,545.12
05591	12/12/2019	TRASLADOS	TRASLADOS GENERADOS AL MES DE DICIEMBRE	2,438.37	2,438.37
05276	29/11/2019	POR TESORERIA	COMPROBACION DE GASTOS DE DIFERNTES DEPARTAMENTOS	18,000.00	18,000.00
05382	12/12/2019	TRASLADOS	TRASLADOS GENERADOS AL MES DE DICIEMBRE	3,615.37	3,615.37
05383	12/12/2019	TRASLADOS	TRASLADOS GENERADOS AL MES DE DICIEMBRE	14,958.13	14,958.13
05384	12/12/2019	TRASLADOS	TRASLADOS GENERADOS AL MES DE DICIEMBRE	1,836.65	1,836.65
05385	12/12/2019	TRASLADOS	TRASLADOS GENERADOS AL MES DE DICIEMBRE	6,871.37	6,871.37
04469	10/10/2019	TRASLADOS	TRASLADOS GENERADOS AL MES DE OCTUBRE	332.28	332.28
04470	10/10/2019	TRASLADOS	TRASLADOS GENERADOS AL MES DE OCTUBRE	26,550.00	26,550.00
04471	10/10/2019	TRASLADOS	TRASLADOS GENERADOS AL MES DE OCTUBRE	1,611.00	1,611.00
04472	10/10/2019	TRASLADOS	TRASLADOS GENERADOS AL MES DE OCTUBRE	2,791.28	2,791.28
05164	12/11/2019	TRASLADOS	TRASLADOS GENERADOS AL MES DE NOVIEMBRE	111,669.29	111,669.29
05165	12/11/2019	TRASLADOS	TRASLADOS GENERADOS AL MES DE NOVIEMBRE	2,937.07	2,937.07
05514	12/12/2019	TRASLADOS	TRASLADOS GENERADOS AL MES DE DICIEMBRE	1,025.74	1,025.74
05515	12/12/2019	TRASLADOS	TRASLADOS GENERADOS AL MES DE DICIEMBRE	26,221.36	26,221.36
05386	12/12/2019	TRASLADOS	TRASLADOS GENERADOS AL MES DE DICIEMBRE	154,426.61	154,426.61
05387	12/12/2019	TRASLADOS	TRASLADOS GENERADOS AL MES DE DICIEMBRE	4,446.75	4,446.75
05388	12/12/2019	TRASLADOS	TRASLADOS GENERADOS AL MES DE DICIEMBRE	1,655.86	1,655.86
05389	12/12/2019	TRASLADOS	TRASLADOS GENERADOS AL MES DE DICIEMBRE	3,276.75	3,276.75
04473	10/10/2019	TRASLADOS	TRASLADOS GENERADOS AL MES DE OCTUBRE	1,044.13	1,044.13
04474	10/10/2019	TRASLADOS	TRASLADOS GENERADOS AL MES DE OCTUBRE	1,197.00	1,197.00
04475	10/10/2019	TRASLADOS	TRASLADOS GENERADOS AL MES DE OCTUBRE	13,469.75	13,469.75
04476	10/10/2019	TRASLADOS	TRASLADOS GENERADOS AL MES DE OCTUBRE	4,719.30	4,719.30
05516	12/12/2019	TRASLADOS	TRASLADOS GENERADOS AL MES DE DICIEMBRE	4,063.62	4,063.62
05517	12/12/2019	TRASLADOS	TRASLADOS GENERADOS AL MES DE DICIEMBRE	405.13	405.13

ppp_adpptalFlujoSinDet.rpt

Presidencia Municipal de San Pedro
Relación de Adecuaciones
del 01 - Enero - 2019 al 31 - Diciembre - 2019

No. OFICIO	FECHA	TIPO ADECUACIÓN	OBSERVACIONES	ORIGEN	DESTINO
05518	12/12/2019	TRASLADOS	TRASLADOS GENERADOS AL MES DE DICIEMBRE	607.75	607.75
05519	12/12/2019	TRASLADOS	TRASLADOS GENERADOS AL MES DE DICIEMBRE	64,753.37	64,753.37
05520	12/12/2019	TRASLADOS	TRASLADOS GENERADOS AL MES DE DICIEMBRE	93.37	93.37
05521	12/12/2019	TRASLADOS	TRASLADOS GENERADOS AL MES DE DICIEMBRE	1,482.84	1,482.84
05522	12/12/2019	TRASLADOS	TRASLADOS GENERADOS AL MES DE DICIEMBRE	1,383.25	1,383.25
05523	12/12/2019	TRASLADOS	TRASLADOS GENERADOS AL MES DE DICIEMBRE	59,576.88	59,576.88
05524	12/12/2019	TRASLADOS	TRASLADOS GENERADOS AL MES DE DICIEMBRE	691.13	691.13
05525	12/12/2019	TRASLADOS	TRASLADOS GENERADOS AL MES DE DICIEMBRE	1,677.50	1,677.50
05526	12/12/2019	TRASLADOS	TRASLADOS GENERADOS AL MES DE DICIEMBRE	1,814.12	1,814.12
05527	12/12/2019	TRASLADOS	TRASLADOS GENERADOS AL MES DE DICIEMBRE	228.29	228.29
05528	12/12/2019	TRASLADOS	TRASLADOS GENERADOS AL MES DE DICIEMBRE	4,747.13	4,747.13
05529	12/12/2019	TRASLADOS	TRASLADOS GENERADOS AL MES DE DICIEMBRE	4,063.62	4,063.62
04829	12/11/2019	TRASLADOS	TRASLADOS GENERADOS AL MES DE NOVIEMBRE	3,309.20	3,309.20
04830	12/11/2019	TRASLADOS	TRASLADOS GENERADOS AL MES DE NOVIEMBRE	96.70	96.70
04831	12/11/2019	TRASLADOS	TRASLADOS GENERADOS AL MES DE NOVIEMBRE	575.27	575.27
04832	12/11/2019	TRASLADOS	TRASLADOS GENERADOS AL MES DE NOVIEMBRE	2,438.30	2,438.30
04465	10/10/2019	TRASLADOS	TRASLADOS GENERADOS AL MES DE OCTUBRE	686.25	686.25
04466	10/10/2019	TRASLADOS	TRASLADOS GENERADOS AL MES DE OCTUBRE	4,198.13	4,198.13
04467	10/10/2019	TRASLADOS	TRASLADOS GENERADOS AL MES DE OCTUBRE	1,161.00	1,161.00
04468	10/10/2019	TRASLADOS	TRASLADOS GENERADOS AL MES DE OCTUBRE	1,161.00	1,161.00
05008	12/11/2019	TRASLADOS	TRASLADOS GENERADOS AL MES DE NOVIEMBRE	1,265.91	1,265.91
05009	12/11/2019	TRASLADOS	TRASLADOS GENERADOS AL MES DE NOVIEMBRE	111.80	111.80
05010	12/11/2019	TRASLADOS	TRASLADOS GENERADOS AL MES DE NOVIEMBRE	7,980.80	7,980.80
05011	12/11/2019	TRASLADOS	TRASLADOS GENERADOS AL MES DE NOVIEMBRE	453.30	453.30
05012	12/11/2019	TRASLADOS	TRASLADOS GENERADOS AL MES DE NOVIEMBRE	904.50	904.50
05013	12/11/2019	TRASLADOS	TRASLADOS GENERADOS AL MES DE NOVIEMBRE	1,082.78	1,082.78
05014	12/11/2019	TRASLADOS	TRASLADOS GENERADOS AL MES DE NOVIEMBRE	4,021.14	4,021.14
05015	12/11/2019	TRASLADOS	TRASLADOS GENERADOS AL MES DE NOVIEMBRE	17,955.80	17,955.80
04833	12/11/2019	TRASLADOS	TRASLADOS GENERADOS AL MES DE NOVIEMBRE	3,780.00	3,780.00

ppp_adpptalFlujoSinDet.rpt

Presidencia Municipal de San Pedro
Relación de Adecuaciones
del 01 - Enero - 2019 al 31 - Diciembre - 2019

No. OFICIO	FECHA	TIPO ADECUACIÓN	OBSERVACIONES	ORIGEN	DESTINO
04834	12/11/2019	TRASLADOS	TRASLADOS GENERADOS AL MES DE NOVIEMBRE	2,607.06	2,607.06
04835	12/11/2019	TRASLADOS	TRASLADOS GENERADOS AL MES DE NOVIEMBRE	903.42	903.42
04836	12/11/2019	TRASLADOS	TRASLADOS GENERADOS AL MES DE NOVIEMBRE	1,263.06	1,263.06
04837	12/11/2019	TRASLADOS	TRASLADOS GENERADOS AL MES DE NOVIEMBRE	5,014.40	5,014.40
04838	12/11/2019	TRASLADOS	TRASLADOS GENERADOS AL MES DE NOVIEMBRE	2,807.50	2,807.50
04839	12/11/2019	TRASLADOS	TRASLADOS GENERADOS AL MES DE NOVIEMBRE	968.30	968.30
04840	12/11/2019	TRASLADOS	TRASLADOS GENERADOS AL MES DE NOVIEMBRE	2,393.30	2,393.30
05016	12/11/2019	TRASLADOS	TRASLADOS GENERADOS AL MES DE NOVIEMBRE	0.95	0.95
05017	12/11/2019	TRASLADOS	TRASLADOS GENERADOS AL MES DE NOVIEMBRE	1,655.00	1,655.00
05018	12/11/2019	TRASLADOS	TRASLADOS GENERADOS AL MES DE NOVIEMBRE	67,706.63	67,706.63
05019	12/11/2019	TRASLADOS	TRASLADOS GENERADOS AL MES DE NOVIEMBRE	4,698.50	4,698.50
04712	12/11/2019	TRASLADOS	TRASLADOS GENERADOS AL MES DE NOVIEMBRE	3,975.24	3,975.24
04713	12/11/2019	TRASLADOS	TRASLADOS GENERADOS AL MES DE NOVIEMBRE	102.10	102.10
04714	12/11/2019	TRASLADOS	TRASLADOS GENERADOS AL MES DE NOVIEMBRE	1,482.30	1,482.30
04715	12/11/2019	TRASLADOS	TRASLADOS GENERADOS AL MES DE NOVIEMBRE	2,660.00	2,660.00
05020	12/11/2019	TRASLADOS	TRASLADOS GENERADOS AL MES DE NOVIEMBRE	11,013.73	11,013.73
05021	12/11/2019	TRASLADOS	TRASLADOS GENERADOS AL MES DE NOVIEMBRE	400.00	400.00
05022	12/11/2019	TRASLADOS	TRASLADOS GENERADOS AL MES DE NOVIEMBRE	7,555.00	7,555.00
05023	12/11/2019	TRASLADOS	TRASLADOS GENERADOS AL MES DE NOVIEMBRE	2,545.46	2,545.46
04841	12/11/2019	TRASLADOS	TRASLADOS GENERADOS AL MES DE NOVIEMBRE	373.30	373.30
04842	12/11/2019	TRASLADOS	TRASLADOS GENERADOS AL MES DE NOVIEMBRE	1,288.30	1,288.30
04843	12/11/2019	TRASLADOS	TRASLADOS GENERADOS AL MES DE NOVIEMBRE	1,257.50	1,257.50
04844	12/11/2019	TRASLADOS	TRASLADOS GENERADOS AL MES DE NOVIEMBRE	290.00	290.00
04746	12/11/2019	TRASLADOS	TRASLADOS GENERADOS AL MES DE NOVIEMBRE	97,100.80	97,100.80
04749	12/11/2019	TRASLADOS	TRASLADOS GENERADOS AL MES DE NOVIEMBRE	4,800.00	4,800.00
04750	12/11/2019	TRASLADOS	TRASLADOS GENERADOS AL MES DE NOVIEMBRE	2,529.50	2,529.50
04751	12/11/2019	TRASLADOS	TRASLADOS GENERADOS AL MES DE NOVIEMBRE	561.00	561.00
04885	12/11/2019	TRASLADOS	TRASLADOS GENERADOS AL MES DE NOVIEMBRE	2,345.80	2,345.80
04886	12/11/2019	TRASLADOS	TRASLADOS GENERADOS AL MES DE NOVIEMBRE	610.00	610.00

ppp_adpptalFlujoSinDet.rpt

Presidencia Municipal de San Pedro

Relación de Adecuaciones

del 01 - Enero - 2019 al 31 - Diciembre - 2019

No. OFICIO	FECHA	TIPO ADECUACIÓN	OBSERVACIONES	ORIGEN	DESTINO
04887	12/11/2019	TRASLADOS	TRASLADOS GENERADOS AL MES DE NOVIEMBRE	15,645.74	15,645.74
04888	12/11/2019	TRASLADOS	TRASLADOS GENERADOS AL MES DE NOVIEMBRE	1,957.50	1,957.50
04752	12/11/2019	TRASLADOS	TRASLADOS GENERADOS AL MES DE NOVIEMBRE	565.03	565.03
04753	12/11/2019	TRASLADOS	TRASLADOS GENERADOS AL MES DE NOVIEMBRE	4,524.20	4,524.20
04754	12/11/2019	TRASLADOS	TRASLADOS GENERADOS AL MES DE NOVIEMBRE	0.11	0.11
04755	12/11/2019	TRASLADOS	TRASLADOS GENERADOS AL MES DE NOVIEMBRE	5,554.81	5,554.81
04889	12/11/2019	TRASLADOS	TRASLADOS GENERADOS AL MES DE NOVIEMBRE	2,555.20	2,555.20
04890	12/11/2019	TRASLADOS	TRASLADOS GENERADOS AL MES DE NOVIEMBRE	4,717.50	4,717.50
04891	12/11/2019	TRASLADOS	TRASLADOS GENERADOS AL MES DE NOVIEMBRE	0.03	0.03
04892	12/11/2019	TRASLADOS	TRASLADOS GENERADOS AL MES DE NOVIEMBRE	1,025.74	1,025.74
05072	12/11/2019	TRASLADOS	TRASLADOS GENERADOS AL MES DE NOVIEMBRE	1,790.00	1,790.00
05073	12/11/2019	TRASLADOS	TRASLADOS GENERADOS AL MES DE NOVIEMBRE	2,975.78	2,975.78
05074	12/11/2019	TRASLADOS	TRASLADOS GENERADOS AL MES DE NOVIEMBRE	1,310.96	1,310.96
05075	12/11/2019	TRASLADOS	TRASLADOS GENERADOS AL MES DE NOVIEMBRE	1,330.00	1,330.00
05076	12/11/2019	TRASLADOS	TRASLADOS GENERADOS AL MES DE NOVIEMBRE	15,649.50	15,649.50
05077	12/11/2019	TRASLADOS	TRASLADOS GENERADOS AL MES DE NOVIEMBRE	5,088.72	5,088.72
05078	12/11/2019	TRASLADOS	TRASLADOS GENERADOS AL MES DE NOVIEMBRE	1,682.37	1,682.37
05079	12/11/2019	TRASLADOS	TRASLADOS GENERADOS AL MES DE NOVIEMBRE	200.98	200.98
04756	12/11/2019	TRASLADOS	TRASLADOS GENERADOS AL MES DE NOVIEMBRE	4,993.30	4,993.30
04757	12/11/2019	TRASLADOS	TRASLADOS GENERADOS AL MES DE NOVIEMBRE	508.19	508.19
04758	12/11/2019	TRASLADOS	TRASLADOS GENERADOS AL MES DE NOVIEMBRE	15,570.00	15,570.00
04759	12/11/2019	TRASLADOS	TRASLADOS GENERADOS AL MES DE NOVIEMBRE	2,105.00	2,105.00
04893	12/11/2019	TRASLADOS	TRASLADOS GENERADOS AL MES DE NOVIEMBRE	49,002.40	49,002.40
04894	12/11/2019	TRASLADOS	TRASLADOS GENERADOS AL MES DE NOVIEMBRE	3,694.20	3,694.20
04895	12/11/2019	TRASLADOS	TRASLADOS GENERADOS AL MES DE NOVIEMBRE	368.30	368.30
04896	12/11/2019	TRASLADOS	TRASLADOS GENERADOS AL MES DE NOVIEMBRE	552.50	552.50
04760	12/11/2019	TRASLADOS	TRASLADOS GENERADOS AL MES DE NOVIEMBRE	3,286.70	3,286.70
04761	12/11/2019	TRASLADOS	TRASLADOS GENERADOS AL MES DE NOVIEMBRE	13,598.30	13,598.30
04762	12/11/2019	TRASLADOS	TRASLADOS GENERADOS AL MES DE NOVIEMBRE	1,645.98	1,645.98

ppp_adpptalFlujoSinDet.rpt

Presidencia Municipal de San Pedro

Relación de Adecuaciones

del 01 - Enero - 2019 al 31 - Diciembre - 2019

No. OFICIO	FECHA	TIPO ADECUACIÓN	OBSERVACIONES	ORIGEN	DESTINO
04763	12/11/2019	TRASLADOS	TRASLADOS GENERADOS AL MES DE NOVIEMBRE	6,246.70	6,246.70
04897	12/11/2019	TRASLADOS	TRASLADOS GENERADOS AL MES DE NOVIEMBRE	58,666.70	58,666.70
04898	12/11/2019	TRASLADOS	TRASLADOS GENERADOS AL MES DE NOVIEMBRE	93.37	93.37
04899	12/11/2019	TRASLADOS	TRASLADOS GENERADOS AL MES DE NOVIEMBRE	1,319.26	1,319.26
04900	12/11/2019	TRASLADOS	TRASLADOS GENERADOS AL MES DE NOVIEMBRE	1,257.50	1,257.50
05185	12/11/2019	TRASLADOS	TRASLADOS GENERADOS AL MES DE NOVIEMBRE	1,129.18	1,129.18
05186	12/11/2019	TRASLADOS	TRASLADOS GENERADOS AL MES DE NOVIEMBRE	22.47	22.47
05187	12/11/2019	TRASLADOS	TRASLADOS GENERADOS AL MES DE NOVIEMBRE	61.60	61.60
05188	12/11/2019	TRASLADOS	TRASLADOS GENERADOS AL MES DE NOVIEMBRE	2,538.00	2,538.00
05112	12/11/2019	TRASLADOS	TRASLADOS GENERADOS AL MES DE NOVIEMBRE	0.12	0.12
05113	12/11/2019	TRASLADOS	TRASLADOS GENERADOS AL MES DE NOVIEMBRE	112.66	112.66
05114	12/11/2019	TRASLADOS	TRASLADOS GENERADOS AL MES DE NOVIEMBRE	5,559.20	5,559.20
05115	12/11/2019	TRASLADOS	TRASLADOS GENERADOS AL MES DE NOVIEMBRE	736.00	736.00
05189	12/11/2019	TRASLADOS	TRASLADOS GENERADOS AL MES DE NOVIEMBRE	27,847.99	27,847.99
05190	12/11/2019	TRASLADOS	TRASLADOS GENERADOS AL MES DE NOVIEMBRE	721.16	721.16
05191	12/11/2019	TRASLADOS	TRASLADOS GENERADOS AL MES DE NOVIEMBRE	501.00	501.00
05192	12/11/2019	TRASLADOS	TRASLADOS GENERADOS AL MES DE NOVIEMBRE	499.40	499.40
05116	12/11/2019	TRASLADOS	TRASLADOS GENERADOS AL MES DE NOVIEMBRE	1,000.00	1,000.00
05117	12/11/2019	TRASLADOS	TRASLADOS GENERADOS AL MES DE NOVIEMBRE	1.00	1.00
05118	12/11/2019	TRASLADOS	TRASLADOS GENERADOS AL MES DE NOVIEMBRE	2,851.00	2,851.00
05119	12/11/2019	TRASLADOS	TRASLADOS GENERADOS AL MES DE NOVIEMBRE	206.00	206.00
05120	12/11/2019	TRASLADOS	TRASLADOS GENERADOS AL MES DE NOVIEMBRE	78.00	78.00
05121	12/11/2019	TRASLADOS	TRASLADOS GENERADOS AL MES DE NOVIEMBRE	0.75	0.75
05122	12/11/2019	TRASLADOS	TRASLADOS GENERADOS AL MES DE NOVIEMBRE	5,518.72	5,518.72
05123	12/11/2019	TRASLADOS	TRASLADOS GENERADOS AL MES DE NOVIEMBRE	3,839.40	3,839.40
05193	12/11/2019	TRASLADOS	TRASLADOS GENERADOS AL MES DE NOVIEMBRE	0.32	0.32
05194	12/11/2019	TRASLADOS	TRASLADOS GENERADOS AL MES DE NOVIEMBRE	437.20	437.20
05195	12/11/2019	TRASLADOS	TRASLADOS GENERADOS AL MES DE NOVIEMBRE	446.48	446.48
05196	12/11/2019	TRASLADOS	TRASLADOS GENERADOS AL MES DE NOVIEMBRE	46.00	46.00

ppp_adpptalFlujoSinDet.rpt

Presidencia Municipal de San Pedro

Relación de Adecuaciones

del 01 - Enero - 2019 al 31 - Diciembre - 2019

No. OFICIO	FECHA	TIPO ADECUACIÓN	OBSERVACIONES	ORIGEN	DESTINO
05124	12/11/2019	TRASLADOS	TRASLADOS GENERADOS AL MES DE NOVIEMBRE	24,000.63	24,000.63
05125	12/11/2019	TRASLADOS	TRASLADOS GENERADOS AL MES DE NOVIEMBRE	1,800.00	1,800.00
05126	12/11/2019	TRASLADOS	TRASLADOS GENERADOS AL MES DE NOVIEMBRE	414.81	414.81
05127	12/11/2019	TRASLADOS	TRASLADOS GENERADOS AL MES DE NOVIEMBRE	3,084.13	3,084.13
04949	12/11/2019	TRASLADOS	TRASLADOS GENERADOS AL MES DE NOVIEMBRE	2,974.96	2,974.96
04950	12/11/2019	TRASLADOS	TRASLADOS GENERADOS AL MES DE NOVIEMBRE	2,383.20	2,383.20
04951	12/11/2019	TRASLADOS	TRASLADOS GENERADOS AL MES DE NOVIEMBRE	8.65	8.65
04952	12/11/2019	TRASLADOS	TRASLADOS GENERADOS AL MES DE NOVIEMBRE	169,948.72	169,948.72
05128	12/11/2019	TRASLADOS	TRASLADOS GENERADOS AL MES DE NOVIEMBRE	117,072.79	117,072.79
05129	12/11/2019	TRASLADOS	TRASLADOS GENERADOS AL MES DE NOVIEMBRE	50.01	50.01
05130	12/11/2019	TRASLADOS	TRASLADOS GENERADOS AL MES DE NOVIEMBRE	22.32	22.32
05131	12/11/2019	TRASLADOS	TRASLADOS GENERADOS AL MES DE NOVIEMBRE	11.01	11.01
04953	12/11/2019	TRASLADOS	TRASLADOS GENERADOS AL MES DE NOVIEMBRE	3,130.50	3,130.50
04954	12/11/2019	TRASLADOS	TRASLADOS GENERADOS AL MES DE NOVIEMBRE	457.50	457.50
04955	12/11/2019	TRASLADOS	TRASLADOS GENERADOS AL MES DE NOVIEMBRE	3,642.70	3,642.70
04956	12/11/2019	TRASLADOS	TRASLADOS GENERADOS AL MES DE NOVIEMBRE	32,088.34	32,088.34
05320	12/12/2019	TRASLADOS	TRASLADOS GENERADOS AL MES DE DICIEMBRE	892.64	892.64
05321	12/12/2019	TRASLADOS	TRASLADOS GENERADOS AL MES DE DICIEMBRE	6,907.59	6,907.59
05616	12/12/2019	TRASLADOS	TRASLADOS GENERADOS AL MES DE DICIEMBRE	13,884.31	13,884.31
05617	12/12/2019	TRASLADOS	TRASLADOS GENERADOS AL MES DE DICIEMBRE	10,393.60	10,393.60
05618	12/12/2019	TRASLADOS	TRASLADOS GENERADOS AL MES DE DICIEMBRE	1,771.88	1,771.88
05619	12/12/2019	TRASLADOS	TRASLADOS GENERADOS AL MES DE DICIEMBRE	70,404.87	70,404.87
05322	12/12/2019	TRASLADOS	TRASLADOS GENERADOS AL MES DE DICIEMBRE	796.62	796.62
05323	12/12/2019	TRASLADOS	TRASLADOS GENERADOS AL MES DE DICIEMBRE	1,232.88	1,232.88
05324	12/12/2019	TRASLADOS	TRASLADOS GENERADOS AL MES DE DICIEMBRE	188.87	188.87
05326	12/12/2019	TRASLADOS	TRASLADOS GENERADOS AL MES DE DICIEMBRE	46,703.25	46,703.25
05462	12/12/2019	TRASLADOS	TRASLADOS GENERADOS AL MES DE DICIEMBRE	9.00	9.00
05463	12/12/2019	TRASLADOS	TRASLADOS GENERADOS AL MES DE DICIEMBRE	410.63	410.63
05464	12/12/2019	TRASLADOS	TRASLADOS GENERADOS AL MES DE DICIEMBRE	1,417.13	1,417.13

ppp_adpptalFlujoSinDet.rpt

Presidencia Municipal de San Pedro

Relación de Adecuaciones

del 01 - Enero - 2019 al 31 - Diciembre - 2019

No. OFICIO	FECHA	TIPO ADECUACIÓN	OBSERVACIONES	ORIGEN	DESTINO
05465	12/12/2019	TRASLADOS	TRASLADOS GENERADOS AL MES DE DICIEMBRE	1,383.25	1,383.25
05620	12/12/2019	TRASLADOS	TRASLADOS GENERADOS AL MES DE DICIEMBRE	867.57	867.57
05621	12/12/2019	TRASLADOS	TRASLADOS GENERADOS AL MES DE DICIEMBRE	180,879.22	180,879.22
05622	12/12/2019	TRASLADOS	TRASLADOS GENERADOS AL MES DE DICIEMBRE	1,930.52	1,930.52
05623	12/12/2019	TRASLADOS	TRASLADOS GENERADOS AL MES DE DICIEMBRE	4,321.53	4,321.53
05466	12/12/2019	TRASLADOS	TRASLADOS GENERADOS AL MES DE DICIEMBRE	319.00	319.00
05467	12/12/2019	TRASLADOS	TRASLADOS GENERADOS AL MES DE DICIEMBRE	3,525.87	3,525.87
05468	12/12/2019	TRASLADOS	TRASLADOS GENERADOS AL MES DE DICIEMBRE	5,025.13	5,025.13
05469	12/12/2019	TRASLADOS	TRASLADOS GENERADOS AL MES DE DICIEMBRE	2,967.25	2,967.25
05327	12/12/2019	TRASLADOS	TRASLADOS GENERADOS AL MES DE DICIEMBRE	2,682.13	2,682.13
05328	12/12/2019	TRASLADOS	TRASLADOS GENERADOS AL MES DE DICIEMBRE	813.12	813.12
05329	12/12/2019	TRASLADOS	TRASLADOS GENERADOS AL MES DE DICIEMBRE	554.35	554.35
05330	12/12/2019	TRASLADOS	TRASLADOS GENERADOS AL MES DE DICIEMBRE	487.63	487.63
05470	12/12/2019	TRASLADOS	TRASLADOS GENERADOS AL MES DE DICIEMBRE	1,225.62	1,225.62
05471	12/12/2019	TRASLADOS	TRASLADOS GENERADOS AL MES DE DICIEMBRE	1,414.38	1,414.38
05472	12/12/2019	TRASLADOS	TRASLADOS GENERADOS AL MES DE DICIEMBRE	244.17	244.17
05473	12/12/2019	TRASLADOS	TRASLADOS GENERADOS AL MES DE DICIEMBRE	726.94	726.94
05624	12/12/2019	TRASLADOS	TRASLADOS GENERADOS AL MES DE DICIEMBRE	2,410.25	2,410.25
05625	12/12/2019	TRASLADOS	TRASLADOS GENERADOS AL MES DE DICIEMBRE	35,502.37	35,502.37
05626	12/12/2019	TRASLADOS	TRASLADOS GENERADOS AL MES DE DICIEMBRE	1,846.13	1,846.13
05627	12/12/2019	TRASLADOS	TRASLADOS GENERADOS AL MES DE DICIEMBRE	19,282.44	19,282.44
05474	12/12/2019	TRASLADOS	TRASLADOS GENERADOS AL MES DE DICIEMBRE	206,173.73	206,173.73
05475	12/12/2019	TRASLADOS	TRASLADOS GENERADOS AL MES DE DICIEMBRE	3,697.87	3,697.87
05476	12/12/2019	TRASLADOS	TRASLADOS GENERADOS AL MES DE DICIEMBRE	3,575.88	3,575.88
05477	12/12/2019	TRASLADOS	TRASLADOS GENERADOS AL MES DE DICIEMBRE	2,289.58	2,289.58
05331	12/12/2019	TRASLADOS	TRASLADOS GENERADOS AL MES DE DICIEMBRE	3,696.88	3,696.88
05332	12/12/2019	TRASLADOS	TRASLADOS GENERADOS AL MES DE DICIEMBRE	35,611.00	35,611.00
05740	12/12/2019	TRASLADOS	TRASLADOS GENERADOS AL MES DE DICIEMBRE	206.00	206.00
05741	12/12/2019	TRASLADOS	TRASLADOS GENERADOS AL MES DE DICIEMBRE	78.00	78.00

ppp_adpptalFlujoSinDet.rpt

Presidencia Municipal de San Pedro

Relación de Adecuaciones

del 01 - Enero - 2019 al 31 - Diciembre - 2019

No. OFICIO	FECHA	TIPO ADECUACIÓN	OBSERVACIONES	ORIGEN	DESTINO
05668	12/12/2019	TRASLADOS	TRASLADOS GENERADOS AL MES DE DICIEMBRE	351.34	351.34
05669	12/12/2019	TRASLADOS	TRASLADOS GENERADOS AL MES DE DICIEMBRE	258.50	258.50
05670	12/12/2019	TRASLADOS	TRASLADOS GENERADOS AL MES DE DICIEMBRE	132,467.50	132,467.50
05671	12/12/2019	TRASLADOS	TRASLADOS GENERADOS AL MES DE DICIEMBRE	543.33	543.33
05490	12/12/2019	TRASLADOS	TRASLADOS GENERADOS AL MES DE DICIEMBRE	1,625.25	1,625.25
05491	12/12/2019	TRASLADOS	TRASLADOS GENERADOS AL MES DE DICIEMBRE	25,944.54	25,944.54
05492	12/12/2019	TRASLADOS	TRASLADOS GENERADOS AL MES DE DICIEMBRE	5,282.75	5,282.75
05493	12/12/2019	TRASLADOS	TRASLADOS GENERADOS AL MES DE DICIEMBRE	938.45	938.45
05742	12/12/2019	TRASLADOS	TRASLADOS GENERADOS AL MES DE DICIEMBRE	0.75	0.75
05743	12/12/2019	TRASLADOS	TRASLADOS GENERADOS AL MES DE DICIEMBRE	3,198.72	3,198.72
05744	12/12/2019	TRASLADOS	TRASLADOS GENERADOS AL MES DE DICIEMBRE	1,519.40	1,519.40
05745	12/12/2019	TRASLADOS	TRASLADOS GENERADOS AL MES DE DICIEMBRE	2,362.80	2,362.80
05672	12/12/2019	TRASLADOS	TRASLADOS GENERADOS AL MES DE DICIEMBRE	66,550.00	66,550.00
05673	12/12/2019	TRASLADOS	TRASLADOS GENERADOS AL MES DE DICIEMBRE	503.25	503.25
05674	12/12/2019	TRASLADOS	TRASLADOS GENERADOS AL MES DE DICIEMBRE	18,158.02	18,158.02
05675	12/12/2019	TRASLADOS	TRASLADOS GENERADOS AL MES DE DICIEMBRE	3,951.75	3,951.75
05746	12/12/2019	TRASLADOS	TRASLADOS GENERADOS AL MES DE DICIEMBRE	1,800.00	1,800.00
05747	12/12/2019	TRASLADOS	TRASLADOS GENERADOS AL MES DE DICIEMBRE	0.94	0.94
05748	12/12/2019	TRASLADOS	TRASLADOS GENERADOS AL MES DE DICIEMBRE	3,084.13	3,084.13
05749	12/12/2019	TRASLADOS	TRASLADOS GENERADOS AL MES DE DICIEMBRE	117,072.79	117,072.79
05494	12/12/2019	TRASLADOS	TRASLADOS GENERADOS AL MES DE DICIEMBRE	904.12	904.12
05495	12/12/2019	TRASLADOS	TRASLADOS GENERADOS AL MES DE DICIEMBRE	2,763.75	2,763.75
05496	12/12/2019	TRASLADOS	TRASLADOS GENERADOS AL MES DE DICIEMBRE	1,324.37	1,324.37
05497	12/12/2019	TRASLADOS	TRASLADOS GENERADOS AL MES DE DICIEMBRE	11,635.35	11,635.35
05750	12/12/2019	TRASLADOS	TRASLADOS GENERADOS AL MES DE DICIEMBRE	50.01	50.01
05751	12/12/2019	TRASLADOS	TRASLADOS GENERADOS AL MES DE DICIEMBRE	22.32	22.32
05752	12/12/2019	TRASLADOS	TRASLADOS GENERADOS AL MES DE DICIEMBRE	11.01	11.01
05753	12/12/2019	TRASLADOS	TRASLADOS GENERADOS AL MES DE DICIEMBRE	128.00	128.00
05498	12/12/2019	TRASLADOS	TRASLADOS GENERADOS AL MES DE DICIEMBRE	3,657.50	3,657.50

ppp_adpptalFlujoSinDet.rpt

Presidencia Municipal de San Pedro

Relación de Adecuaciones

del 01 - Enero - 2019 al 31 - Diciembre - 2019

No. OFICIO	FECHA	TIPO ADECUACIÓN	OBSERVACIONES	ORIGEN	DESTINO
05499	12/12/2019	TRASLADOS	TRASLADOS GENERADOS AL MES DE DICIEMBRE	4,941.07	4,941.07
05500	12/12/2019	TRASLADOS	TRASLADOS GENERADOS AL MES DE DICIEMBRE	3,563.90	3,563.90
05501	12/12/2019	TRASLADOS	TRASLADOS GENERADOS AL MES DE DICIEMBRE	1,952.50	1,952.50
05502	12/12/2019	TRASLADOS	TRASLADOS GENERADOS AL MES DE DICIEMBRE	1,056.88	1,056.88
05503	12/12/2019	TRASLADOS	TRASLADOS GENERADOS AL MES DE DICIEMBRE	182.98	182.98
05504	12/12/2019	TRASLADOS	TRASLADOS GENERADOS AL MES DE DICIEMBRE	1,467.82	1,467.82
05505	12/12/2019	TRASLADOS	TRASLADOS GENERADOS AL MES DE DICIEMBRE	5,499.92	5,499.92
05754	12/12/2019	TRASLADOS	TRASLADOS GENERADOS AL MES DE DICIEMBRE	12,000.00	12,000.00
05755	12/12/2019	TRASLADOS	TRASLADOS GENERADOS AL MES DE DICIEMBRE	561.07	561.07
04318	10/10/2019	TRASLADOS	TRASLADOS GENERADOS AL MES DE OCTUBRE	632.04	632.04
04107	10/10/2019	TRASLADOS	TRASLADOS GENERADOS AL MES DE OCTUBRE	3,024.72	3,024.72
04108	10/10/2019	TRASLADOS	TRASLADOS GENERADOS AL MES DE OCTUBRE	24,112.00	24,112.00
04109	10/10/2019	TRASLADOS	TRASLADOS GENERADOS AL MES DE OCTUBRE	3,125.25	3,125.25
04110	10/10/2019	TRASLADOS	TRASLADOS GENERADOS AL MES DE OCTUBRE	3,546.66	3,546.66
04319	10/10/2019	TRASLADOS	TRASLADOS GENERADOS AL MES DE OCTUBRE	554.72	554.72
04320	10/10/2019	TRASLADOS	TRASLADOS GENERADOS AL MES DE OCTUBRE	1,179.73	1,179.73
04321	10/10/2019	TRASLADOS	TRASLADOS GENERADOS AL MES DE OCTUBRE	1,615.50	1,615.50
04322	10/10/2019	TRASLADOS	TRASLADOS GENERADOS AL MES DE OCTUBRE	11,560.64	11,560.64
04111	10/10/2019	TRASLADOS	TRASLADOS GENERADOS AL MES DE OCTUBRE	70.85	70.85
04112	10/10/2019	TRASLADOS	TRASLADOS GENERADOS AL MES DE OCTUBRE	1,481.47	1,481.47
04113	10/10/2019	TRASLADOS	TRASLADOS GENERADOS AL MES DE OCTUBRE	2,394.00	2,394.00
04114	10/10/2019	TRASLADOS	TRASLADOS GENERADOS AL MES DE OCTUBRE	1,045.38	1,045.38
04323	10/10/2019	TRASLADOS	TRASLADOS GENERADOS AL MES DE OCTUBRE	4,289.22	4,289.22
04324	10/10/2019	TRASLADOS	TRASLADOS GENERADOS AL MES DE OCTUBRE	44,653.03	44,653.03
04325	10/10/2019	TRASLADOS	TRASLADOS GENERADOS AL MES DE OCTUBRE	1,329.75	1,329.75
04326	10/10/2019	TRASLADOS	TRASLADOS GENERADOS AL MES DE OCTUBRE	2,024.66	2,024.66
04115	10/10/2019	TRASLADOS	TRASLADOS GENERADOS AL MES DE OCTUBRE	598.50	598.50
04116	10/10/2019	TRASLADOS	TRASLADOS GENERADOS AL MES DE OCTUBRE	3,923.28	3,923.28
04117	10/10/2019	TRASLADOS	TRASLADOS GENERADOS AL MES DE OCTUBRE	364.85	364.85

Presidencia Municipal de San Pedro

Relación de Adecuaciones

del 01 - Enero - 2019 al 31 - Diciembre - 2019

No. OFICIO	FECHA	TIPO ADECUACIÓN	OBSERVACIONES	ORIGEN	DESTINO
04118	10/10/2019	TRASLADOS	TRASLADOS GENERADOS AL MES DE OCTUBRE	997.22	997.22
04119	10/10/2019	TRASLADOS	TRASLADOS GENERADOS AL MES DE OCTUBRE	1,456.19	1,456.19
04120	10/10/2019	TRASLADOS	TRASLADOS GENERADOS AL MES DE OCTUBRE	155,696.22	155,696.22
04121	10/10/2019	TRASLADOS	TRASLADOS GENERADOS AL MES DE OCTUBRE	2,197,478.97	2,197,478.97
04122	10/10/2019	TRASLADOS	TRASLADOS GENERADOS AL MES DE OCTUBRE	3,750,000.03	3,750,000.03
04123	10/10/2019	TRASLADOS	TRASLADOS GENERADOS AL MES DE OCTUBRE	348.50	348.50
04124	10/10/2019	TRASLADOS	TRASLADOS GENERADOS AL MES DE OCTUBRE	5,907.78	5,907.78
04125	10/10/2019	TRASLADOS	TRASLADOS GENERADOS AL MES DE OCTUBRE	108.72	108.72
04126	10/10/2019	TRASLADOS	TRASLADOS GENERADOS AL MES DE OCTUBRE	2,960.28	2,960.28
04127	10/10/2019	TRASLADOS	TRASLADOS GENERADOS AL MES DE OCTUBRE	6,326.80	6,326.80
04128	10/10/2019	TRASLADOS	TRASLADOS GENERADOS AL MES DE OCTUBRE	957,538.41	957,538.41
04129	10/10/2019	TRASLADOS	TRASLADOS GENERADOS AL MES DE OCTUBRE	19,874.97	19,874.97
04130	10/10/2019	TRASLADOS	TRASLADOS GENERADOS AL MES DE OCTUBRE	7,160,000.03	7,160,000.03
04131	10/10/2019	TRASLADOS	TRASLADOS GENERADOS AL MES DE OCTUBRE	29,867.87	29,867.87
04132	10/10/2019	TRASLADOS	TRASLADOS GENERADOS AL MES DE OCTUBRE	22,555.97	22,555.97
04133	10/10/2019	TRASLADOS	TRASLADOS GENERADOS AL MES DE OCTUBRE	57,611.25	57,611.25
04134	10/10/2019	TRASLADOS	TRASLADOS GENERADOS AL MES DE OCTUBRE	736.62	736.62
04135	10/10/2019	TRASLADOS	TRASLADOS GENERADOS AL MES DE OCTUBRE	1,995.03	1,995.03
04136	10/10/2019	TRASLADOS	TRASLADOS GENERADOS AL MES DE OCTUBRE	10,789.58	10,789.58
04137	10/10/2019	TRASLADOS	TRASLADOS GENERADOS AL MES DE OCTUBRE	539,477.35	539,477.35
03975	20/09/2019	TRASLADOS	TRASLADOS GENERADOS AL MES DE SEPTIEMBRE	62.00	62.00
03976	20/09/2019	TRASLADOS	TRASLADOS GENERADOS AL MES DE SEPTIEMBRE	225.12	225.12
03977	20/09/2019	TRASLADOS	TRASLADOS GENERADOS AL MES DE SEPTIEMBRE	200,940.00	200,940.00
04255	10/10/2019	TRASLADOS	TRASLADOS GENERADOS AL MES DE OCTUBRE	596.65	596.65
04256	10/10/2019	TRASLADOS	TRASLADOS GENERADOS AL MES DE OCTUBRE	1,674.75	1,674.75
04257	10/10/2019	TRASLADOS	TRASLADOS GENERADOS AL MES DE OCTUBRE	1,352.97	1,352.97
04258	10/10/2019	TRASLADOS	TRASLADOS GENERADOS AL MES DE OCTUBRE	9,982.53	9,982.53
03978	20/09/2019	TRASLADOS	TRASLADOS GENERADOS AL MES DE SEPTIEMBRE	2,484,448.97	2,484,448.97
03979	20/09/2019	TRASLADOS	TRASLADOS GENERADOS AL MES DE SEPTIEMBRE	3,153.40	3,153.40

Presidencia Municipal de San Pedro
Relación de Adecuaciones
del 01 - Enero - 2019 al 31 - Diciembre - 2019

No. OFICIO	FECHA	TIPO ADECUACIÓN	OBSERVACIONES	ORIGEN	DESTINO
03980	20/09/2019	TRASLADOS	TRASLADOS GENERADOS AL MES DE SEPTIEMBRE	1.00	1.00
03981	20/09/2019	TRASLADOS	TRASLADOS GENERADOS AL MES DE SEPTIEMBRE	89.00	89.00
04259	10/10/2019	TRASLADOS	TRASLADOS GENERADOS AL MES DE OCTUBRE	3,717.78	3,717.78
04260	10/10/2019	TRASLADOS	TRASLADOS GENERADOS AL MES DE OCTUBRE	21,959.48	21,959.48
04261	10/10/2019	TRASLADOS	TRASLADOS GENERADOS AL MES DE OCTUBRE	17,510.22	17,510.22
04262	10/10/2019	TRASLADOS	TRASLADOS GENERADOS AL MES DE OCTUBRE	1,384.22	1,384.22
03982	20/09/2019	TRASLADOS	TRASLADOS GENERADOS AL MES DE SEPTIEMBRE	71.00	71.00
03983	20/09/2019	TRASLADOS	TRASLADOS GENERADOS AL MES DE SEPTIEMBRE	65.40	65.40
03984	20/09/2019	TRASLADOS	TRASLADOS GENERADOS AL MES DE SEPTIEMBRE	240.00	240.00
03985	20/09/2019	TRASLADOS	TRASLADOS GENERADOS AL MES DE SEPTIEMBRE	123,971.36	123,971.36
04263	10/10/2019	TRASLADOS	TRASLADOS GENERADOS AL MES DE OCTUBRE	7,540.47	7,540.47
04264	10/10/2019	TRASLADOS	TRASLADOS GENERADOS AL MES DE OCTUBRE	2,103.00	2,103.00
04265	10/10/2019	TRASLADOS	TRASLADOS GENERADOS AL MES DE OCTUBRE	353.25	353.25
04266	10/10/2019	TRASLADOS	TRASLADOS GENERADOS AL MES DE OCTUBRE	266.22	266.22
03986	20/09/2019	TRASLADOS	TRASLADOS GENERADOS AL MES DE SEPTIEMBRE	701.00	701.00
03987	20/09/2019	TRASLADOS	TRASLADOS GENERADOS AL MES DE SEPTIEMBRE	224.00	224.00
03988	20/09/2019	TRASLADOS	TRASLADOS GENERADOS AL MES DE SEPTIEMBRE	3,202.26	3,202.26
03989	20/09/2019	TRASLADOS	TRASLADOS GENERADOS AL MES DE SEPTIEMBRE	13,786.37	13,786.37
03990	20/09/2019	TRASLADOS	TRASLADOS GENERADOS AL MES DE SEPTIEMBRE	281,081.91	281,081.91
03991	20/09/2019	TRASLADOS	TRASLADOS GENERADOS AL MES DE SEPTIEMBRE	113,709.87	113,709.87
03992	20/09/2019	TRASLADOS	TRASLADOS GENERADOS AL MES DE SEPTIEMBRE	875.68	875.68
03993	20/09/2019	TRASLADOS	TRASLADOS GENERADOS AL MES DE SEPTIEMBRE	2,000.00	2,000.00
04267	10/10/2019	TRASLADOS	TRASLADOS GENERADOS AL MES DE OCTUBRE	1,329.75	1,329.75
04268	10/10/2019	TRASLADOS	TRASLADOS GENERADOS AL MES DE OCTUBRE	30,791.72	30,791.72
04269	10/10/2019	TRASLADOS	TRASLADOS GENERADOS AL MES DE OCTUBRE	4,322.25	4,322.25
04270	10/10/2019	TRASLADOS	TRASLADOS GENERADOS AL MES DE OCTUBRE	1,063.21	1,063.21
04271	10/10/2019	TRASLADOS	TRASLADOS GENERADOS AL MES DE OCTUBRE	747.46	747.46
04272	10/10/2019	TRASLADOS	TRASLADOS GENERADOS AL MES DE OCTUBRE	2,261.25	2,261.25
04273	10/10/2019	TRASLADOS	TRASLADOS GENERADOS AL MES DE OCTUBRE	1,273.03	1,273.03

Presidencia Municipal de San Pedro
Relación de Adecuaciones
del 01 - Enero - 2019 al 31 - Diciembre - 2019

No. OFICIO	FECHA	TIPO ADECUACIÓN	OBSERVACIONES	ORIGEN	DESTINO
04274	10/10/2019	TRASLADOS	TRASLADOS GENERADOS AL MES DE OCTUBRE	11,983.76	11,983.76
04077	10/10/2019	TRASLADOS	TRASLADOS GENERADOS AL MES DE OCTUBRE	525.78	525.78
03574	20/09/2019	TRASLADOS	TRASLADOS GENERADOS AL MES DE SEPTIEMBRE	17,230.01	17,230.01
03575	20/09/2019	TRASLADOS	TRASLADOS GENERADOS AL MES DE SEPTIEMBRE	464.90	464.90
03576	20/09/2019	TRASLADOS	TRASLADOS GENERADOS AL MES DE SEPTIEMBRE	5,918.32	5,918.32
03577	20/09/2019	TRASLADOS	TRASLADOS GENERADOS AL MES DE SEPTIEMBRE	77,680.64	77,680.64
03705	20/09/2019	TRASLADOS	TRASLADOS GENERADOS AL MES DE SEPTIEMBRE	3,387.73	3,387.73
03706	20/09/2019	TRASLADOS	TRASLADOS GENERADOS AL MES DE SEPTIEMBRE	1,420.00	1,420.00
03707	20/09/2019	TRASLADOS	TRASLADOS GENERADOS AL MES DE SEPTIEMBRE	788.64	788.64
03708	20/09/2019	TRASLADOS	TRASLADOS GENERADOS AL MES DE SEPTIEMBRE	1,460.64	1,460.64
03578	20/09/2019	TRASLADOS	TRASLADOS GENERADOS AL MES DE SEPTIEMBRE	4,800.00	4,800.00
03579	20/09/2019	TRASLADOS	TRASLADOS GENERADOS AL MES DE SEPTIEMBRE	2,349.16	2,349.16
03580	20/09/2019	TRASLADOS	TRASLADOS GENERADOS AL MES DE SEPTIEMBRE	612.00	612.00
03581	20/09/2019	TRASLADOS	TRASLADOS GENERADOS AL MES DE SEPTIEMBRE	532.53	532.53
03709	20/09/2019	TRASLADOS	TRASLADOS GENERADOS AL MES DE SEPTIEMBRE	1,067.36	1,067.36
03710	20/09/2019	TRASLADOS	TRASLADOS GENERADOS AL MES DE SEPTIEMBRE	1,278.16	1,278.16
03711	20/09/2019	TRASLADOS	TRASLADOS GENERADOS AL MES DE SEPTIEMBRE	753.75	753.75
03712	20/09/2019	TRASLADOS	TRASLADOS GENERADOS AL MES DE SEPTIEMBRE	1,876.64	1,876.64
03870	20/09/2019	TRASLADOS	TRASLADOS GENERADOS AL MES DE SEPTIEMBRE	55,245.36	55,245.36
03871	20/09/2019	TRASLADOS	TRASLADOS GENERADOS AL MES DE SEPTIEMBRE	5,426.86	5,426.86
03872	20/09/2019	TRASLADOS	TRASLADOS GENERADOS AL MES DE SEPTIEMBRE	4,295,849.20	4,295,849.20
03873	20/09/2019	TRASLADOS	TRASLADOS GENERADOS AL MES DE SEPTIEMBRE	2,447.36	2,447.36
03582	20/09/2019	TRASLADOS	TRASLADOS GENERADOS AL MES DE SEPTIEMBRE	3,979.36	3,979.36
03583	20/09/2019	TRASLADOS	TRASLADOS GENERADOS AL MES DE SEPTIEMBRE	23,055.82	23,055.82
03584	20/09/2019	TRASLADOS	TRASLADOS GENERADOS AL MES DE SEPTIEMBRE	27,498.64	27,498.64
03585	20/09/2019	TRASLADOS	TRASLADOS GENERADOS AL MES DE SEPTIEMBRE	3,994.64	3,994.64
03586	20/09/2019	TRASLADOS	TRASLADOS GENERADOS AL MES DE SEPTIEMBRE	1,302.36	1,302.36
03587	20/09/2019	TRASLADOS	TRASLADOS GENERADOS AL MES DE SEPTIEMBRE	12,456.00	12,456.00
03588	20/09/2019	TRASLADOS	TRASLADOS GENERADOS AL MES DE SEPTIEMBRE	1,684.00	1,684.00

Presidencia Municipal de San Pedro
Relación de Adecuaciones
del 01 - Enero - 2019 al 31 - Diciembre - 2019

No. OFICIO	FECHA	TIPO ADECUACIÓN	OBSERVACIONES	ORIGEN	DESTINO
03589	20/09/2019	TRASLADOS	TRASLADOS GENERADOS AL MES DE SEPTIEMBRE	2,629.36	2,629.36
03713	20/09/2019	TRASLADOS	TRASLADOS GENERADOS AL MES DE SEPTIEMBRE	488.00	488.00
03714	20/09/2019	TRASLADOS	TRASLADOS GENERADOS AL MES DE SEPTIEMBRE	15,998.41	15,998.41
03715	20/09/2019	TRASLADOS	TRASLADOS GENERADOS AL MES DE SEPTIEMBRE	1,566.00	1,566.00
03716	20/09/2019	TRASLADOS	TRASLADOS GENERADOS AL MES DE SEPTIEMBRE	2,016.36	2,016.36
03674	20/09/2019	TRASLADOS	TRASLADOS GENERADOS AL MES DE SEPTIEMBRE	4,058.47	4,058.47
03675	20/09/2019	TRASLADOS	TRASLADOS GENERADOS AL MES DE SEPTIEMBRE	254.64	254.64
03676	20/09/2019	TRASLADOS	TRASLADOS GENERADOS AL MES DE SEPTIEMBRE	188.00	188.00
03677	20/09/2019	TRASLADOS	TRASLADOS GENERADOS AL MES DE SEPTIEMBRE	96,340.00	96,340.00
03717	20/09/2019	TRASLADOS	TRASLADOS GENERADOS AL MES DE SEPTIEMBRE	3,774.00	3,774.00
03718	20/09/2019	TRASLADOS	TRASLADOS GENERADOS AL MES DE SEPTIEMBRE	2,915.20	2,915.20
03719	20/09/2019	TRASLADOS	TRASLADOS GENERADOS AL MES DE SEPTIEMBRE	3,997.23	3,997.23
03720	20/09/2019	TRASLADOS	TRASLADOS GENERADOS AL MES DE SEPTIEMBRE	20,932.00	20,932.00
03634	20/09/2019	TRASLADOS	TRASLADOS GENERADOS AL MES DE SEPTIEMBRE	7,118.00	7,118.00
03635	20/09/2019	TRASLADOS	TRASLADOS GENERADOS AL MES DE SEPTIEMBRE	219,220.86	219,220.86
03636	20/09/2019	TRASLADOS	TRASLADOS GENERADOS AL MES DE SEPTIEMBRE	1,986.98	1,986.98
03637	20/09/2019	TRASLADOS	TRASLADOS GENERADOS AL MES DE SEPTIEMBRE	4,492.64	4,492.64
03906	20/09/2019	TRASLADOS	TRASLADOS GENERADOS AL MES DE SEPTIEMBRE	26.80	26.80
03907	20/09/2019	TRASLADOS	TRASLADOS GENERADOS AL MES DE SEPTIEMBRE	16,834.34	16,834.34
03908	20/09/2019	TRASLADOS	TRASLADOS GENERADOS AL MES DE SEPTIEMBRE	2,660.00	2,660.00
03909	20/09/2019	TRASLADOS	TRASLADOS GENERADOS AL MES DE SEPTIEMBRE	5,480.47	5,480.47
03910	20/09/2019	TRASLADOS	TRASLADOS GENERADOS AL MES DE SEPTIEMBRE	139.64	139.64
03911	20/09/2019	TRASLADOS	TRASLADOS GENERADOS AL MES DE SEPTIEMBRE	5,876.86	5,876.86
03912	20/09/2019	TRASLADOS	TRASLADOS GENERADOS AL MES DE SEPTIEMBRE	2,396.00	2,396.00
03913	20/09/2019	TRASLADOS	TRASLADOS GENERADOS AL MES DE SEPTIEMBRE	70,557.24	70,557.24
03638	20/09/2019	TRASLADOS	TRASLADOS GENERADOS AL MES DE SEPTIEMBRE	2,173.36	2,173.36
03639	20/09/2019	TRASLADOS	TRASLADOS GENERADOS AL MES DE SEPTIEMBRE	5,345,454.00	5,345,454.00
03640	20/09/2019	TRASLADOS	TRASLADOS GENERADOS AL MES DE SEPTIEMBRE	42,264.64	42,264.64
03641	20/09/2019	TRASLADOS	TRASLADOS GENERADOS AL MES DE SEPTIEMBRE	4,655.36	4,655.36

Presidencia Municipal de San Pedro

Relación de Adecuaciones

del 01 - Enero - 2019 al 31 - Diciembre - 2019

No. OFICIO	FECHA	TIPO ADECUACIÓN	OBSERVACIONES	ORIGEN	DESTINO
03914	20/09/2019	TRASLADOS	TRASLADOS GENERADOS AL MES DE SEPTIEMBRE	5,584.96	5,584.96
03915	20/09/2019	TRASLADOS	TRASLADOS GENERADOS AL MES DE SEPTIEMBRE	1,138.64	1,138.64
03916	20/09/2019	TRASLADOS	TRASLADOS GENERADOS AL MES DE SEPTIEMBRE	456.22	456.22
03917	20/09/2019	TRASLADOS	TRASLADOS GENERADOS AL MES DE SEPTIEMBRE	2,430.64	2,430.64
03642	20/09/2019	TRASLADOS	TRASLADOS GENERADOS AL MES DE SEPTIEMBRE	40,130.79	40,130.79
03643	20/09/2019	TRASLADOS	TRASLADOS GENERADOS AL MES DE SEPTIEMBRE	81.36	81.36
03644	20/09/2019	TRASLADOS	TRASLADOS GENERADOS AL MES DE SEPTIEMBRE	0.08	0.08
03645	20/09/2019	TRASLADOS	TRASLADOS GENERADOS AL MES DE SEPTIEMBRE	0.71	0.71
03918	20/09/2019	TRASLADOS	TRASLADOS GENERADOS AL MES DE SEPTIEMBRE	176.00	176.00
03919	20/09/2019	TRASLADOS	TRASLADOS GENERADOS AL MES DE SEPTIEMBRE	1,067.36	1,067.36
03920	20/09/2019	TRASLADOS	TRASLADOS GENERADOS AL MES DE SEPTIEMBRE	1,182.00	1,182.00
03921	20/09/2019	TRASLADOS	TRASLADOS GENERADOS AL MES DE SEPTIEMBRE	2,421.40	2,421.40
03769	20/09/2019	TRASLADOS	TRASLADOS GENERADOS AL MES DE SEPTIEMBRE	499,725.00	499,725.00
03770	20/09/2019	TRASLADOS	TRASLADOS GENERADOS AL MES DE SEPTIEMBRE	2,056.64	2,056.64
03771	20/09/2019	TRASLADOS	TRASLADOS GENERADOS AL MES DE SEPTIEMBRE	3,582.64	3,582.64
03772	20/09/2019	TRASLADOS	TRASLADOS GENERADOS AL MES DE SEPTIEMBRE	3,018.36	3,018.36
03646	20/09/2019	TRASLADOS	TRASLADOS GENERADOS AL MES DE SEPTIEMBRE	0.06	0.06
03647	20/09/2019	TRASLADOS	TRASLADOS GENERADOS AL MES DE SEPTIEMBRE	14,298.00	14,298.00
03648	20/09/2019	TRASLADOS	TRASLADOS GENERADOS AL MES DE SEPTIEMBRE	15,556.78	15,556.78
03649	20/09/2019	TRASLADOS	TRASLADOS GENERADOS AL MES DE SEPTIEMBRE	1,779.36	1,779.36
03773	20/09/2019	TRASLADOS	TRASLADOS GENERADOS AL MES DE SEPTIEMBRE	1,068.69	1,068.69
03774	20/09/2019	TRASLADOS	TRASLADOS GENERADOS AL MES DE SEPTIEMBRE	3,986.00	3,986.00
03775	20/09/2019	TRASLADOS	TRASLADOS GENERADOS AL MES DE SEPTIEMBRE	0.75	0.75
03776	20/09/2019	TRASLADOS	TRASLADOS GENERADOS AL MES DE SEPTIEMBRE	2,289.32	2,289.32
03686	20/09/2019	TRASLADOS	TRASLADOS GENERADOS AL MES DE SEPTIEMBRE	8,873.36	8,873.36
03687	20/09/2019	TRASLADOS	TRASLADOS GENERADOS AL MES DE SEPTIEMBRE	3,111.36	3,111.36
03688	20/09/2019	TRASLADOS	TRASLADOS GENERADOS AL MES DE SEPTIEMBRE	19,460.65	19,460.65
03689	20/09/2019	TRASLADOS	TRASLADOS GENERADOS AL MES DE SEPTIEMBRE	15,564.64	15,564.64
03829	20/09/2019	TRASLADOS	TRASLADOS GENERADOS AL MES DE SEPTIEMBRE	1,184.62	1,184.62

Presidencia Municipal de San Pedro

Relación de Adecuaciones

del 01 - Enero - 2019 al 31 - Diciembre - 2019

No. OFICIO	FECHA	TIPO ADECUACIÓN	OBSERVACIONES	ORIGEN	DESTINO
03830	20/09/2019	TRASLADOS	TRASLADOS GENERADOS AL MES DE SEPTIEMBRE	5,606.31	5,606.31
03831	20/09/2019	TRASLADOS	TRASLADOS GENERADOS AL MES DE SEPTIEMBRE	56,491.41	56,491.41
03832	20/09/2019	TRASLADOS	TRASLADOS GENERADOS AL MES DE SEPTIEMBRE	1,342.64	1,342.64
03954	20/09/2019	TRASLADOS	TRASLADOS GENERADOS AL MES DE SEPTIEMBRE	1,157.64	1,157.64
03955	20/09/2019	TRASLADOS	TRASLADOS GENERADOS AL MES DE SEPTIEMBRE	7,891.30	7,891.30
03956	20/09/2019	TRASLADOS	TRASLADOS GENERADOS AL MES DE SEPTIEMBRE	117,072.79	117,072.79
03957	20/09/2019	TRASLADOS	TRASLADOS GENERADOS AL MES DE SEPTIEMBRE	50.01	50.01
03833	20/09/2019	TRASLADOS	TRASLADOS GENERADOS AL MES DE SEPTIEMBRE	17,750.08	17,750.08
03834	20/09/2019	TRASLADOS	TRASLADOS GENERADOS AL MES DE SEPTIEMBRE	1,566.00	1,566.00
03835	20/09/2019	TRASLADOS	TRASLADOS GENERADOS AL MES DE SEPTIEMBRE	12,785.12	12,785.12
03836	20/09/2019	TRASLADOS	TRASLADOS GENERADOS AL MES DE SEPTIEMBRE	1,022.91	1,022.91
03958	20/09/2019	TRASLADOS	TRASLADOS GENERADOS AL MES DE SEPTIEMBRE	22.32	22.32
03959	20/09/2019	TRASLADOS	TRASLADOS GENERADOS AL MES DE SEPTIEMBRE	11.01	11.01
03960	20/09/2019	TRASLADOS	TRASLADOS GENERADOS AL MES DE SEPTIEMBRE	128.00	128.00
03961	20/09/2019	TRASLADOS	TRASLADOS GENERADOS AL MES DE SEPTIEMBRE	12,000.00	12,000.00
03837	20/09/2019	TRASLADOS	TRASLADOS GENERADOS AL MES DE SEPTIEMBRE	0.01	0.01
03838	20/09/2019	TRASLADOS	TRASLADOS GENERADOS AL MES DE SEPTIEMBRE	6,384.64	6,384.64
03839	20/09/2019	TRASLADOS	TRASLADOS GENERADOS AL MES DE SEPTIEMBRE	362.64	362.64
03840	20/09/2019	TRASLADOS	TRASLADOS GENERADOS AL MES DE SEPTIEMBRE	2,679.66	2,679.66
03841	20/09/2019	TRASLADOS	TRASLADOS GENERADOS AL MES DE SEPTIEMBRE	1,931.78	1,931.78
03842	20/09/2019	TRASLADOS	TRASLADOS GENERADOS AL MES DE SEPTIEMBRE	11,029.19	11,029.19
03843	20/09/2019	TRASLADOS	TRASLADOS GENERADOS AL MES DE SEPTIEMBRE	22,204.64	22,204.64
03844	20/09/2019	TRASLADOS	TRASLADOS GENERADOS AL MES DE SEPTIEMBRE	22,609.91	22,609.91
03845	20/09/2019	TRASLADOS	TRASLADOS GENERADOS AL MES DE SEPTIEMBRE	1,324.00	1,324.00
03846	20/09/2019	TRASLADOS	TRASLADOS GENERADOS AL MES DE SEPTIEMBRE	166,874.56	166,874.56
03847	20/09/2019	TRASLADOS	TRASLADOS GENERADOS AL MES DE SEPTIEMBRE	3,651.64	3,651.64
03848	20/09/2019	TRASLADOS	TRASLADOS GENERADOS AL MES DE SEPTIEMBRE	10,522.93	10,522.93
03849	20/09/2019	TRASLADOS	TRASLADOS GENERADOS AL MES DE SEPTIEMBRE	320.00	320.00
03850	20/09/2019	TRASLADOS	TRASLADOS GENERADOS AL MES DE SEPTIEMBRE	6,044.00	6,044.00

ppp_sdpptalFlujoSinDet.rpt

Presidencia Municipal de San Pedro

Relación de Adecuaciones

del 01 - Enero - 2019 al 31 - Diciembre - 2019

No. OFICIO	FECHA	TIPO ADECUACIÓN	OBSERVACIONES	ORIGEN	DESTINO
03851	20/09/2019	TRASLADOS	TRASLADOS GENERADOS AL MES DE SEPTIEMBRE	11,779.38	11,779.38
03852	20/09/2019	TRASLADOS	TRASLADOS GENERADOS AL MES DE SEPTIEMBRE	22,650.89	22,650.89
03853	20/09/2019	TRASLADOS	TRASLADOS GENERADOS AL MES DE SEPTIEMBRE	83,291.93	83,291.93
03854	20/09/2019	TRASLADOS	TRASLADOS GENERADOS AL MES DE SEPTIEMBRE	2,136.00	2,136.00
03855	20/09/2019	TRASLADOS	TRASLADOS GENERADOS AL MES DE SEPTIEMBRE	768.64	768.64
03856	20/09/2019	TRASLADOS	TRASLADOS GENERADOS AL MES DE SEPTIEMBRE	1,270.00	1,270.00
04384	10/10/2019	TRASLADOS	TRASLADOS GENERADOS AL MES DE OCTUBRE	10,471.50	10,471.50
04203	10/10/2019	TRASLADOS	TRASLADOS GENERADOS AL MES DE OCTUBRE	5,538.74	5,538.74
04204	10/10/2019	TRASLADOS	TRASLADOS GENERADOS AL MES DE OCTUBRE	8,007.75	8,007.75
04205	10/10/2019	TRASLADOS	TRASLADOS GENERADOS AL MES DE OCTUBRE	229,346.83	229,346.83
04206	10/10/2019	TRASLADOS	TRASLADOS GENERADOS AL MES DE OCTUBRE	0.26	0.26
04395	10/10/2019	TRASLADOS	TRASLADOS GENERADOS AL MES DE OCTUBRE	1,449.72	1,449.72
04396	10/10/2019	TRASLADOS	TRASLADOS GENERADOS AL MES DE OCTUBRE	76,870.53	76,870.53
04397	10/10/2019	TRASLADOS	TRASLADOS GENERADOS AL MES DE OCTUBRE	104.78	104.78
04398	10/10/2019	TRASLADOS	TRASLADOS GENERADOS AL MES DE OCTUBRE	195,938.47	195,938.47
04207	10/10/2019	TRASLADOS	TRASLADOS GENERADOS AL MES DE OCTUBRE	5,054.22	5,054.22
04208	10/10/2019	TRASLADOS	TRASLADOS GENERADOS AL MES DE OCTUBRE	2,445.03	2,445.03
04209	10/10/2019	TRASLADOS	TRASLADOS GENERADOS AL MES DE OCTUBRE	6,068,760.75	6,068,760.75
04210	10/10/2019	TRASLADOS	TRASLADOS GENERADOS AL MES DE OCTUBRE	27,475.09	27,475.09
04399	10/10/2019	TRASLADOS	TRASLADOS GENERADOS AL MES DE OCTUBRE	160.18	160.18
04400	10/10/2019	TRASLADOS	TRASLADOS GENERADOS AL MES DE OCTUBRE	4,248.87	4,248.87
04401	10/10/2019	TRASLADOS	TRASLADOS GENERADOS AL MES DE OCTUBRE	1,353.25	1,353.25
04402	10/10/2019	TRASLADOS	TRASLADOS GENERADOS AL MES DE OCTUBRE	0.64	0.64
04679	12/11/2019	TRASLADOS	TRASLADOS GENERADOS AL MES DE NOVIEMBRE	584.20	584.20
04223	10/10/2019	TRASLADOS	TRASLADOS GENERADOS AL MES DE OCTUBRE	17,316.72	17,316.72
04224	10/10/2019	TRASLADOS	TRASLADOS GENERADOS AL MES DE OCTUBRE	0.14	0.14
04225	10/10/2019	TRASLADOS	TRASLADOS GENERADOS AL MES DE OCTUBRE	2,455.59	2,455.59
04226	10/10/2019	TRASLADOS	TRASLADOS GENERADOS AL MES DE OCTUBRE	2,416.50	2,416.50
04680	12/11/2019	TRASLADOS	TRASLADOS GENERADOS AL MES DE NOVIEMBRE	146.70	146.70

ppp_adpptalFlujoSinDet.rpt

Presidencia Municipal de San Pedro

Relación de Adecuaciones

del 01 - Enero - 2019 al 31 - Diciembre - 2019

No. OFICIO	FECHA	TIPO ADECUACIÓN	OBSERVACIONES	ORIGEN	DESTINO
04681	12/11/2019	TRASLADOS	TRASLADOS GENERADOS AL MES DE NOVIEMBRE	8,470.46	8,470.46
04682	12/11/2019	TRASLADOS	TRASLADOS GENERADOS AL MES DE NOVIEMBRE	24.77	24.77
04683	12/11/2019	TRASLADOS	TRASLADOS GENERADOS AL MES DE NOVIEMBRE	54,675.00	54,675.00
04785	12/11/2019	TRASLADOS	TRASLADOS GENERADOS AL MES DE NOVIEMBRE	1,330.00	1,330.00
04786	12/11/2019	TRASLADOS	TRASLADOS GENERADOS AL MES DE NOVIEMBRE	534.20	534.20
04787	12/11/2019	TRASLADOS	TRASLADOS GENERADOS AL MES DE NOVIEMBRE	3,030.00	3,030.00
04788	12/11/2019	TRASLADOS	TRASLADOS GENERADOS AL MES DE NOVIEMBRE	881.70	881.70
04227	10/10/2019	TRASLADOS	TRASLADOS GENERADOS AL MES DE OCTUBRE	2,978.28	2,978.28
04228	10/10/2019	TRASLADOS	TRASLADOS GENERADOS AL MES DE OCTUBRE	6,095.25	6,095.25
04229	10/10/2019	TRASLADOS	TRASLADOS GENERADOS AL MES DE OCTUBRE	31.87	31.87
04230	10/10/2019	TRASLADOS	TRASLADOS GENERADOS AL MES DE OCTUBRE	345.96	345.96
04684	12/11/2019	TRASLADOS	TRASLADOS GENERADOS AL MES DE NOVIEMBRE	40.41	40.41
04685	12/11/2019	TRASLADOS	TRASLADOS GENERADOS AL MES DE NOVIEMBRE	428.30	428.30
04686	12/11/2019	TRASLADOS	TRASLADOS GENERADOS AL MES DE NOVIEMBRE	8,543.98	8,543.98
04687	12/11/2019	TRASLADOS	TRASLADOS GENERADOS AL MES DE NOVIEMBRE	1,744.70	1,744.70
04789	12/11/2019	TRASLADOS	TRASLADOS GENERADOS AL MES DE NOVIEMBRE	28,816.70	28,816.70
04790	12/11/2019	TRASLADOS	TRASLADOS GENERADOS AL MES DE NOVIEMBRE	3,174.20	3,174.20
04499	10/10/2019	TRASLADOS	TRASLADOS GENERADOS AL MES DE OCTUBRE	1,425.42	1,425.42
04500	10/10/2019	TRASLADOS	TRASLADOS GENERADOS AL MES DE OCTUBRE	9,236.33	9,236.33
04501	10/10/2019	TRASLADOS	TRASLADOS GENERADOS AL MES DE OCTUBRE	8,561.25	8,561.25
04502	10/10/2019	TRASLADOS	TRASLADOS GENERADOS AL MES DE OCTUBRE	422.80	422.80
04503	10/10/2019	TRASLADOS	TRASLADOS GENERADOS AL MES DE OCTUBRE	28,636.00	28,636.00
04504	10/10/2019	TRASLADOS	TRASLADOS GENERADOS AL MES DE OCTUBRE	1,650.00	1,650.00
04505	10/10/2019	TRASLADOS	TRASLADOS GENERADOS AL MES DE OCTUBRE	781.32	781.32
04506	10/10/2019	TRASLADOS	TRASLADOS GENERADOS AL MES DE OCTUBRE	623.00	623.00
04507	10/10/2019	TRASLADOS	TRASLADOS GENERADOS AL MES DE OCTUBRE	479.46	479.46
04508	10/10/2019	TRASLADOS	TRASLADOS GENERADOS AL MES DE OCTUBRE	1,038.80	1,038.80
04509	10/10/2019	TRASLADOS	TRASLADOS GENERADOS AL MES DE OCTUBRE	9,041.20	9,041.20
04510	10/10/2019	TRASLADOS	TRASLADOS GENERADOS AL MES DE OCTUBRE	448.68	448.68

ppp_adoptalFlujoSinDet.rpt

Presidencia Municipal de San Pedro
Relación de Adecuaciones
del 01 - Enero - 2019 al 31 - Diciembre - 2019

No. OFICIO	FECHA	TIPO ADECUACIÓN	OBSERVACIONES	ORIGEN	DESTINO
04511	10/10/2019	TRASLADOS	TRASLADOS GENERADOS AL MES DE OCTUBRE	400.00	400.00
04512	10/10/2019	TRASLADOS	TRASLADOS GENERADOS AL MES DE OCTUBRE	0.12	0.12
05942	31/12/2019	POR TESORERIA	ADECUACIONES TESORERIA	28,477,511.28	0.00
05692	12/12/2019	TRASLADOS	TRASLADOS GENERADOS AL MES DE DICIEMBRE	1,969.00	1,969.00
05693	12/12/2019	TRASLADOS	TRASLADOS GENERADOS AL MES DE DICIEMBRE	3,160.28	3,160.28
05838	12/12/2019	TRASLADOS	TRASLADOS GENERADOS AL MES DE DICIEMBRE	400.00	400.00
05839	12/12/2019	TRASLADOS	TRASLADOS GENERADOS AL MES DE DICIEMBRE	1,784.14	1,784.14
05858	18/12/2019	POR TESORERIA	AGUINALDO 2019	0.00	0.00
04513	10/10/2019	TRASLADOS	TRASLADOS GENERADOS AL MES DE OCTUBRE	491.86	491.86
04514	10/10/2019	TRASLADOS	TRASLADOS GENERADOS AL MES DE OCTUBRE	5,558.20	5,558.20
04515	10/10/2019	TRASLADOS	TRASLADOS GENERADOS AL MES DE OCTUBRE	736.00	736.00
04516	10/10/2019	TRASLADOS	TRASLADOS GENERADOS AL MES DE OCTUBRE	1,000.00	1,000.00
04517	10/10/2019	TRASLADOS	TRASLADOS GENERADOS AL MES DE OCTUBRE	1.00	1.00
04518	10/10/2019	TRASLADOS	TRASLADOS GENERADOS AL MES DE OCTUBRE	2,851.00	2,851.00
04519	10/10/2019	TRASLADOS	TRASLADOS GENERADOS AL MES DE OCTUBRE	206.00	206.00
04520	10/10/2019	TRASLADOS	TRASLADOS GENERADOS AL MES DE OCTUBRE	78.00	78.00
05856	19/12/2019	POR TESORERIA	AGUINALDO 2019	5,064,611.55	0.00
05863	23/12/2019	POR TESORERIA	COMPRA DE MATERIAL DIVERSO	82,500.00	82,500.00
04521	10/10/2019	TRASLADOS	TRASLADOS GENERADOS AL MES DE OCTUBRE	0.75	0.75
04522	10/10/2019	TRASLADOS	TRASLADOS GENERADOS AL MES DE OCTUBRE	518.72	518.72
04523	10/10/2019	TRASLADOS	TRASLADOS GENERADOS AL MES DE OCTUBRE	289.40	289.40
04524	10/10/2019	TRASLADOS	TRASLADOS GENERADOS AL MES DE OCTUBRE	0.63	0.63
04525	10/10/2019	TRASLADOS	TRASLADOS GENERADOS AL MES DE OCTUBRE	1,800.00	1,800.00
04526	10/10/2019	TRASLADOS	TRASLADOS GENERADOS AL MES DE OCTUBRE	7.17	7.17
04527	10/10/2019	TRASLADOS	TRASLADOS GENERADOS AL MES DE OCTUBRE	3,715.13	3,715.13
04528	10/10/2019	TRASLADOS	TRASLADOS GENERADOS AL MES DE OCTUBRE	117,072.79	117,072.79
04529	10/10/2019	TRASLADOS	TRASLADOS GENERADOS AL MES DE OCTUBRE	50.01	50.01
04530	10/10/2019	TRASLADOS	TRASLADOS GENERADOS AL MES DE OCTUBRE	22.32	22.32
03081	13/08/2019	TRASLADOS	TRASLADOS GENERADOS AL MES DE AGOSTO	765.22	765.22

Presidencia Municipal de San Pedro

Relación de Adecuaciones

del 01 - Enero - 2019 al 31 - Diciembre - 2019

No. OFICIO	FECHA	TIPO ADECUACIÓN	OBSERVACIONES	ORIGEN	DESTINO
03082	13/08/2019	TRASLADOS	TRASLADOS GENERADOS AL MES DE AGOSTO	4,166.75	4,166.75
03083	13/08/2019	TRASLADOS	TRASLADOS GENERADOS AL MES DE AGOSTO	1,266.01	1,266.01
03116	13/08/2019	TRASLADOS	TRASLADOS GENERADOS AL MES DE AGOSTO	3,302.25	3,302.25
03117	13/08/2019	TRASLADOS	TRASLADOS GENERADOS AL MES DE AGOSTO	1,919.95	1,919.95
03118	13/08/2019	TRASLADOS	TRASLADOS GENERADOS AL MES DE AGOSTO	31,207.04	31,207.04
03119	13/08/2019	TRASLADOS	TRASLADOS GENERADOS AL MES DE AGOSTO	62,932.00	62,932.00
03538	20/09/2019	TRASLADOS	TRASLADOS GENERADOS AL MES DE SEPTIEMBRE	354.64	354.64
03539	20/09/2019	TRASLADOS	TRASLADOS GENERADOS AL MES DE SEPTIEMBRE	2,688.64	2,688.64
03540	20/09/2019	TRASLADOS	TRASLADOS GENERADOS AL MES DE SEPTIEMBRE	2,778.00	2,778.00
03541	20/09/2019	TRASLADOS	TRASLADOS GENERADOS AL MES DE SEPTIEMBRE	3,118.08	3,118.08
03120	13/08/2019	TRASLADOS	TRASLADOS GENERADOS AL MES DE AGOSTO	2,585.94	2,585.94
03121	13/08/2019	TRASLADOS	TRASLADOS GENERADOS AL MES DE AGOSTO	257.81	257.81
03122	13/08/2019	TRASLADOS	TRASLADOS GENERADOS AL MES DE AGOSTO	386.75	386.75
03123	13/08/2019	TRASLADOS	TRASLADOS GENERADOS AL MES DE AGOSTO	41,206.69	41,206.69
03542	20/09/2019	TRASLADOS	TRASLADOS GENERADOS AL MES DE SEPTIEMBRE	225.20	225.20
03543	20/09/2019	TRASLADOS	TRASLADOS GENERADOS AL MES DE SEPTIEMBRE	1,422.64	1,422.64
03544	20/09/2019	TRASLADOS	TRASLADOS GENERADOS AL MES DE SEPTIEMBRE	2,128.00	2,128.00
03545	20/09/2019	TRASLADOS	TRASLADOS GENERADOS AL MES DE SEPTIEMBRE	964.13	964.13
03124	13/08/2019	TRASLADOS	TRASLADOS GENERADOS AL MES DE AGOSTO	3,074.56	3,074.56
03125	13/08/2019	TRASLADOS	TRASLADOS GENERADOS AL MES DE AGOSTO	828.52	828.52
03126	13/08/2019	TRASLADOS	TRASLADOS GENERADOS AL MES DE AGOSTO	880.25	880.25
03127	13/08/2019	TRASLADOS	TRASLADOS GENERADOS AL MES DE AGOSTO	37,912.56	37,912.56
03546	20/09/2019	TRASLADOS	TRASLADOS GENERADOS AL MES DE SEPTIEMBRE	532.00	532.00
03547	20/09/2019	TRASLADOS	TRASLADOS GENERADOS AL MES DE SEPTIEMBRE	3,487.36	3,487.36
03548	20/09/2019	TRASLADOS	TRASLADOS GENERADOS AL MES DE SEPTIEMBRE	324.35	324.35
03549	20/09/2019	TRASLADOS	TRASLADOS GENERADOS AL MES DE SEPTIEMBRE	480.58	480.58
03550	20/09/2019	TRASLADOS	TRASLADOS GENERADOS AL MES DE SEPTIEMBRE	1,315.52	1,315.52
03551	20/09/2019	TRASLADOS	TRASLADOS GENERADOS AL MES DE SEPTIEMBRE	138,396.64	138,396.64
03552	20/09/2019	TRASLADOS	TRASLADOS GENERADOS AL MES DE SEPTIEMBRE	1,953,314.64	1,953,314.64

ppp_edpptalFlujoSinDet.rpt

Presidencia Municipal de San Pedro

Relación de Adecuaciones

del 01 - Enero - 2019 al 31 - Diciembre - 2019

No. OFICIO	FECHA	TIPO ADECUACIÓN	OBSERVACIONES	ORIGEN	DESTINO
03553	20/09/2019	TRASLADOS	TRASLADOS GENERADOS AL MES DE SEPTIEMBRE	3,333,333.36	3,333,333.36
03468	05/09/2019	POR TESORERIA	ADECUACIONES TESORERIA	114,010.33	114,010.33
03100	13/08/2019	TRASLADOS	TRASLADOS GENERADOS AL MES DE AGOSTO	1,221.69	1,221.69
03101	13/08/2019	TRASLADOS	TRASLADOS GENERADOS AL MES DE AGOSTO	11,565.26	11,565.26
03102	13/08/2019	TRASLADOS	TRASLADOS GENERADOS AL MES DE AGOSTO	2,327.50	2,327.50
03103	13/08/2019	TRASLADOS	TRASLADOS GENERADOS AL MES DE AGOSTO	24,318.35	24,318.35
03530	20/09/2019	TRASLADOS	TRASLADOS GENERADOS AL MES DE SEPTIEMBRE	2,194.36	2,194.36
03531	20/09/2019	TRASLADOS	TRASLADOS GENERADOS AL MES DE SEPTIEMBRE	579.36	579.36
03532	20/09/2019	TRASLADOS	TRASLADOS GENERADOS AL MES DE SEPTIEMBRE	896.64	896.64
03533	20/09/2019	TRASLADOS	TRASLADOS GENERADOS AL MES DE SEPTIEMBRE	137.36	137.36
03141	13/08/2019	TRASLADOS	TRASLADOS GENERADOS AL MES DE AGOSTO	14,396.69	14,396.69
03142	13/08/2019	TRASLADOS	TRASLADOS GENERADOS AL MES DE AGOSTO	95,997.44	95,997.44
03143	13/08/2019	TRASLADOS	TRASLADOS GENERADOS AL MES DE AGOSTO	1,868.44	1,868.44
03144	13/08/2019	TRASLADOS	TRASLADOS GENERADOS AL MES DE AGOSTO	4,172.56	4,172.56
03145	13/08/2019	TRASLADOS	TRASLADOS GENERADOS AL MES DE AGOSTO	680.28	680.28
02939	13/08/2019	TRASLADOS	TRASLADOS GENERADOS AL MES DE AGOSTO	882.88	882.88
02940	13/08/2019	TRASLADOS	TRASLADOS GENERADOS AL MES DE AGOSTO	465.50	465.50
02941	13/08/2019	TRASLADOS	TRASLADOS GENERADOS AL MES DE AGOSTO	3,051.44	3,051.44
02942	13/08/2019	TRASLADOS	TRASLADOS GENERADOS AL MES DE AGOSTO	283.85	283.85
02943	13/08/2019	TRASLADOS	TRASLADOS GENERADOS AL MES DE AGOSTO	2,851.94	2,851.94
02944	13/08/2019	TRASLADOS	TRASLADOS GENERADOS AL MES DE AGOSTO	1,174.85	1,174.85
02945	13/08/2019	TRASLADOS	TRASLADOS GENERADOS AL MES DE AGOSTO	121,097.06	121,097.06
02946	13/08/2019	TRASLADOS	TRASLADOS GENERADOS AL MES DE AGOSTO	1,709,150.31	1,709,150.31
03146	13/08/2019	TRASLADOS	TRASLADOS GENERADOS AL MES DE AGOSTO	452.72	452.72
03147	13/08/2019	TRASLADOS	TRASLADOS GENERADOS AL MES DE AGOSTO	523.57	523.57
03148	13/08/2019	TRASLADOS	TRASLADOS GENERADOS AL MES DE AGOSTO	1,256.50	1,256.50
03149	13/08/2019	TRASLADOS	TRASLADOS GENERADOS AL MES DE AGOSTO	8,670.48	8,670.48
03150	13/08/2019	TRASLADOS	TRASLADOS GENERADOS AL MES DE AGOSTO	3,336.06	3,336.06
03151	13/08/2019	TRASLADOS	TRASLADOS GENERADOS AL MES DE AGOSTO	36,285.69	36,285.69

ppp_adpptalFlujoSinDet.rpt

Presidencia Municipal de San Pedro
Relación de Adecuaciones
del 01 - Enero - 2019 al 31 - Diciembre - 2019

No. OFICIO	FECHA	TIPO ADECUACIÓN	OBSERVACIONES	ORIGEN	DESTINO
03152	13/08/2019	TRASLADOS	TRASLADOS GENERADOS AL MES DE AGOSTO	1,034.25	1,034.25
03153	13/08/2019	TRASLADOS	TRASLADOS GENERADOS AL MES DE AGOSTO	3,071.74	3,071.74
02976	13/08/2019	TRASLADOS	TRASLADOS GENERADOS AL MES DE AGOSTO	3,856.94	3,856.94
02977	13/08/2019	TRASLADOS	TRASLADOS GENERADOS AL MES DE AGOSTO	50,342.56	50,342.56
02978	13/08/2019	TRASLADOS	TRASLADOS GENERADOS AL MES DE AGOSTO	48,908.74	48,908.74
02979	13/08/2019	TRASLADOS	TRASLADOS GENERADOS AL MES DE AGOSTO	3,495.31	3,495.31
03154	13/08/2019	TRASLADOS	TRASLADOS GENERADOS AL MES DE AGOSTO	543.06	543.06
03155	13/08/2019	TRASLADOS	TRASLADOS GENERADOS AL MES DE AGOSTO	2,076.13	2,076.13
03156	13/08/2019	TRASLADOS	TRASLADOS GENERADOS AL MES DE AGOSTO	4,007.10	4,007.10
03157	13/08/2019	TRASLADOS	TRASLADOS GENERADOS AL MES DE AGOSTO	1,800.19	1,800.19
02980	13/08/2019	TRASLADOS	TRASLADOS GENERADOS AL MES DE AGOSTO	1,159.94	1,159.94
02981	13/08/2019	TRASLADOS	TRASLADOS GENERADOS AL MES DE AGOSTO	10,506.00	10,506.00
02982	13/08/2019	TRASLADOS	TRASLADOS GENERADOS AL MES DE AGOSTO	1,473.50	1,473.50
02983	13/08/2019	TRASLADOS	TRASLADOS GENERADOS AL MES DE AGOSTO	2,300.69	2,300.69
02947	13/08/2019	TRASLADOS	TRASLADOS GENERADOS AL MES DE AGOSTO	2,916,666.69	2,916,666.69
02948	13/08/2019	TRASLADOS	TRASLADOS GENERADOS AL MES DE AGOSTO	261.50	261.50
02949	13/08/2019	TRASLADOS	TRASLADOS GENERADOS AL MES DE AGOSTO	4,594.94	4,594.94
02950	13/08/2019	TRASLADOS	TRASLADOS GENERADOS AL MES DE AGOSTO	84.56	84.56
03158	13/08/2019	TRASLADOS	TRASLADOS GENERADOS AL MES DE AGOSTO	1,189.44	1,189.44
03159	13/08/2019	TRASLADOS	TRASLADOS GENERADOS AL MES DE AGOSTO	4,810.19	4,810.19
03160	13/08/2019	TRASLADOS	TRASLADOS GENERADOS AL MES DE AGOSTO	827.75	827.75
03011	13/08/2019	TRASLADOS	TRASLADOS GENERADOS AL MES DE AGOSTO	617.19	617.19
03202	13/08/2019	TRASLADOS	TRASLADOS GENERADOS AL MES DE AGOSTO	1,209.25	1,209.25
03203	13/08/2019	TRASLADOS	TRASLADOS GENERADOS AL MES DE AGOSTO	413.56	413.56
03204	13/08/2019	TRASLADOS	TRASLADOS GENERADOS AL MES DE AGOSTO	2,551.31	2,551.31
03205	13/08/2019	TRASLADOS	TRASLADOS GENERADOS AL MES DE AGOSTO	5,903.94	5,903.94
03363	13/08/2019	TRASLADOS	TRASLADOS GENERADOS AL MES DE AGOSTO	1,310.21	1,310.21
03364	13/08/2019	TRASLADOS	TRASLADOS GENERADOS AL MES DE AGOSTO	35.99	35.99
03365	13/08/2019	TRASLADOS	TRASLADOS GENERADOS AL MES DE AGOSTO	34,121.48	34,121.48

Presidencia Municipal de San Pedro
Relación de Adecuaciones
del 01 - Enero - 2019 al 31 - Diciembre - 2019

No. OFICIO	FECHA	TIPO ADECUACIÓN	OBSERVACIONES	ORIGEN	DESTINO
03366	13/08/2019	TRASLADOS	TRASLADOS GENERADOS AL MES DE AGOSTO	53.50	53.50
03206	13/08/2019	TRASLADOS	TRASLADOS GENERADOS AL MES DE AGOSTO	2,102,366.29	2,102,366.29
03207	13/08/2019	TRASLADOS	TRASLADOS GENERADOS AL MES DE AGOSTO	8,968.19	8,968.19
03208	13/08/2019	TRASLADOS	TRASLADOS GENERADOS AL MES DE AGOSTO	3,753.75	3,753.75
03209	13/08/2019	TRASLADOS	TRASLADOS GENERADOS AL MES DE AGOSTO	231.00	231.00
03210	13/08/2019	TRASLADOS	TRASLADOS GENERADOS AL MES DE AGOSTO	114.94	114.94
03211	13/08/2019	TRASLADOS	TRASLADOS GENERADOS AL MES DE AGOSTO	10,099.25	10,099.25
03212	13/08/2019	TRASLADOS	TRASLADOS GENERADOS AL MES DE AGOSTO	3,056.06	3,056.06
03213	13/08/2019	TRASLADOS	TRASLADOS GENERADOS AL MES DE AGOSTO	14,827.22	14,827.22
03214	13/08/2019	TRASLADOS	TRASLADOS GENERADOS AL MES DE AGOSTO	34,553.95	34,553.95
03215	13/08/2019	TRASLADOS	TRASLADOS GENERADOS AL MES DE AGOSTO	38,162.04	38,162.04
03216	13/08/2019	TRASLADOS	TRASLADOS GENERADOS AL MES DE AGOSTO	4,256.70	4,256.70
03217	13/08/2019	TRASLADOS	TRASLADOS GENERADOS AL MES DE AGOSTO	18,331.65	18,331.65
03012	13/08/2019	TRASLADOS	TRASLADOS GENERADOS AL MES DE AGOSTO	20,171.69	20,171.69
03013	13/08/2019	TRASLADOS	TRASLADOS GENERADOS AL MES DE AGOSTO	2,221.94	2,221.94
03014	13/08/2019	TRASLADOS	TRASLADOS GENERADOS AL MES DE AGOSTO	1,396.50	1,396.50
03015	13/08/2019	TRASLADOS	TRASLADOS GENERADOS AL MES DE AGOSTO	79.94	79.94
03367	13/08/2019	TRASLADOS	TRASLADOS GENERADOS AL MES DE AGOSTO	100.00	100.00
03368	13/08/2019	TRASLADOS	TRASLADOS GENERADOS AL MES DE AGOSTO	37.20	37.20
03369	13/08/2019	TRASLADOS	TRASLADOS GENERADOS AL MES DE AGOSTO	280.00	280.00
03370	13/08/2019	TRASLADOS	TRASLADOS GENERADOS AL MES DE AGOSTO	750.00	750.00
03016	13/08/2019	TRASLADOS	TRASLADOS GENERADOS AL MES DE AGOSTO	27,726.85	27,726.85
03017	13/08/2019	TRASLADOS	TRASLADOS GENERADOS AL MES DE AGOSTO	167,398.77	167,398.77
03018	13/08/2019	TRASLADOS	TRASLADOS GENERADOS AL MES DE AGOSTO	6,477.31	6,477.31
03019	13/08/2019	TRASLADOS	TRASLADOS GENERADOS AL MES DE AGOSTO	67,227.41	67,227.41
03218	13/08/2019	TRASLADOS	TRASLADOS GENERADOS AL MES DE AGOSTO	87.50	87.50
03219	13/08/2019	TRASLADOS	TRASLADOS GENERADOS AL MES DE AGOSTO	82.76	82.76
03220	13/08/2019	TRASLADOS	TRASLADOS GENERADOS AL MES DE AGOSTO	12,052.36	12,052.36
03221	13/08/2019	TRASLADOS	TRASLADOS GENERADOS AL MES DE AGOSTO	8,144.50	8,144.50

Presidencia Municipal de San Pedro
Relación de Adecuaciones
del 01 - Enero - 2019 al 31 - Diciembre - 2019

No. OFICIO	FECHA	TIPO ADECUACIÓN	OBSERVACIONES	ORIGEN	DESTINO
03222	13/08/2019	TRASLADOS	TRASLADOS GENERADOS AL MES DE AGOSTO	1,127.56	1,127.56
03223	13/08/2019	TRASLADOS	TRASLADOS GENERADOS AL MES DE AGOSTO	59,788.19	59,788.19
03224	13/08/2019	TRASLADOS	TRASLADOS GENERADOS AL MES DE AGOSTO	5,643.82	5,643.82
03277	13/08/2019	TRASLADOS	TRASLADOS GENERADOS AL MES DE AGOSTO	84,297.50	84,297.50
03399	13/08/2019	TRASLADOS	TRASLADOS GENERADOS AL MES DE AGOSTO	65,000.00	65,000.00
03400	13/08/2019	TRASLADOS	TRASLADOS GENERADOS AL MES DE AGOSTO	3,761,420.00	3,761,420.00
03401	13/08/2019	TRASLADOS	TRASLADOS GENERADOS AL MES DE AGOSTO	160,000.00	160,000.00
03402	13/08/2019	TRASLADOS	TRASLADOS GENERADOS AL MES DE AGOSTO	100,000.00	100,000.00
03278	13/08/2019	TRASLADOS	TRASLADOS GENERADOS AL MES DE AGOSTO	484.33	484.33
03279	13/08/2019	TRASLADOS	TRASLADOS GENERADOS AL MES DE AGOSTO	42,350.00	42,350.00
03280	13/08/2019	TRASLADOS	TRASLADOS GENERADOS AL MES DE AGOSTO	320.25	320.25
03281	13/08/2019	TRASLADOS	TRASLADOS GENERADOS AL MES DE AGOSTO	13,821.93	13,821.93
03403	13/08/2019	TRASLADOS	TRASLADOS GENERADOS AL MES DE AGOSTO	8,960.00	8,960.00
03404	13/08/2019	TRASLADOS	TRASLADOS GENERADOS AL MES DE AGOSTO	1,000.00	1,000.00
03405	13/08/2019	TRASLADOS	TRASLADOS GENERADOS AL MES DE AGOSTO	35.69	35.69
03406	13/08/2019	TRASLADOS	TRASLADOS GENERADOS AL MES DE AGOSTO	58.00	58.00
03060	13/08/2019	TRASLADOS	TRASLADOS GENERADOS AL MES DE AGOSTO	2,155.80	2,155.80
03061	13/08/2019	TRASLADOS	TRASLADOS GENERADOS AL MES DE AGOSTO	164,893.74	164,893.74
03062	13/08/2019	TRASLADOS	TRASLADOS GENERADOS AL MES DE AGOSTO	137,359.34	137,359.34
03063	13/08/2019	TRASLADOS	TRASLADOS GENERADOS AL MES DE AGOSTO	5,855.55	5,855.55
03282	13/08/2019	TRASLADOS	TRASLADOS GENERADOS AL MES DE AGOSTO	2,514.75	2,514.75
03283	13/08/2019	TRASLADOS	TRASLADOS GENERADOS AL MES DE AGOSTO	362.25	362.25
03284	13/08/2019	TRASLADOS	TRASLADOS GENERADOS AL MES DE AGOSTO	5,943.50	5,943.50
03285	13/08/2019	TRASLADOS	TRASLADOS GENERADOS AL MES DE AGOSTO	7,758.31	7,758.31
03064	13/08/2019	TRASLADOS	TRASLADOS GENERADOS AL MES DE AGOSTO	1,965.25	1,965.25
03065	13/08/2019	TRASLADOS	TRASLADOS GENERADOS AL MES DE AGOSTO	6,277.81	6,277.81
03066	13/08/2019	TRASLADOS	TRASLADOS GENERADOS AL MES DE AGOSTO	1,675.31	1,675.31
03067	13/08/2019	TRASLADOS	TRASLADOS GENERADOS AL MES DE AGOSTO	261.31	261.31
03286	13/08/2019	TRASLADOS	TRASLADOS GENERADOS AL MES DE AGOSTO	6,646.50	6,646.50

Presidencia Municipal de San Pedro
Relación de Adecuaciones
del 01 - Enero - 2019 al 31 - Diciembre - 2019

No. OFICIO	FECHA	TIPO ADECUACIÓN	OBSERVACIONES	ORIGEN	DESTINO
03287	13/08/2019	TRASLADOS	TRASLADOS GENERADOS AL MES DE AGOSTO	0.96	0.96
03288	13/08/2019	TRASLADOS	TRASLADOS GENERADOS AL MES DE AGOSTO	1,307.81	1,307.81
03289	13/08/2019	TRASLADOS	TRASLADOS GENERADOS AL MES DE AGOSTO	2,590.29	2,590.29
03290	13/08/2019	TRASLADOS	TRASLADOS GENERADOS AL MES DE AGOSTO	5,470.19	5,470.19
03291	13/08/2019	TRASLADOS	TRASLADOS GENERADOS AL MES DE AGOSTO	507.87	507.87
03292	13/08/2019	TRASLADOS	TRASLADOS GENERADOS AL MES DE AGOSTO	22,088.00	22,088.00
03293	13/08/2019	TRASLADOS	TRASLADOS GENERADOS AL MES DE AGOSTO	533.75	533.75
03294	13/08/2019	TRASLADOS	TRASLADOS GENERADOS AL MES DE AGOSTO	4,070.39	4,070.39
03295	13/08/2019	TRASLADOS	TRASLADOS GENERADOS AL MES DE AGOSTO	903.00	903.00
03296	13/08/2019	TRASLADOS	TRASLADOS GENERADOS AL MES DE AGOSTO	903.00	903.00
03297	13/08/2019	TRASLADOS	TRASLADOS GENERADOS AL MES DE AGOSTO	258.44	258.44
03407	13/08/2019	TRASLADOS	TRASLADOS GENERADOS AL MES DE AGOSTO	79.45	79.45
03408	13/08/2019	TRASLADOS	TRASLADOS GENERADOS AL MES DE AGOSTO	22.20	22.20
03409	13/08/2019	TRASLADOS	TRASLADOS GENERADOS AL MES DE AGOSTO	100.01	100.01
05530	12/12/2019	TRASLADOS	TRASLADOS GENERADOS AL MES DE DICIEMBRE	953,907.37	953,907.37
05531	12/12/2019	TRASLADOS	TRASLADOS GENERADOS AL MES DE DICIEMBRE	285.12	285.12
05532	12/12/2019	TRASLADOS	TRASLADOS GENERADOS AL MES DE DICIEMBRE	12,074.37	12,074.37
05533	12/12/2019	TRASLADOS	TRASLADOS GENERADOS AL MES DE DICIEMBRE	795.63	795.63
05534	12/12/2019	TRASLADOS	TRASLADOS GENERADOS AL MES DE DICIEMBRE	17,016.12	17,016.12
05535	12/12/2019	TRASLADOS	TRASLADOS GENERADOS AL MES DE DICIEMBRE	3,195.50	3,195.50
05536	12/12/2019	TRASLADOS	TRASLADOS GENERADOS AL MES DE DICIEMBRE	7,825.62	7,825.62
05537	12/12/2019	TRASLADOS	TRASLADOS GENERADOS AL MES DE DICIEMBRE	21,432.97	21,432.97
05538	12/12/2019	TRASLADOS	TRASLADOS GENERADOS AL MES DE DICIEMBRE	150,853.12	150,853.12
05539	12/12/2019	TRASLADOS	TRASLADOS GENERADOS AL MES DE DICIEMBRE	2,936.12	2,936.12
05540	12/12/2019	TRASLADOS	TRASLADOS GENERADOS AL MES DE DICIEMBRE	6,556.88	6,556.88
05541	12/12/2019	TRASLADOS	TRASLADOS GENERADOS AL MES DE DICIEMBRE	920.20	920.20
05542	12/12/2019	TRASLADOS	TRASLADOS GENERADOS AL MES DE DICIEMBRE	656.72	656.72
05543	12/12/2019	TRASLADOS	TRASLADOS GENERADOS AL MES DE DICIEMBRE	1,235.89	1,235.89
05544	12/12/2019	TRASLADOS	TRASLADOS GENERADOS AL MES DE DICIEMBRE	1,974.50	1,974.50

Presidencia Municipal de San Pedro

Relación de Adecuaciones

del 01 - Enero - 2019 al 31 - Diciembre - 2019

No. OFICIO	FECHA	TIPO ADECUACIÓN	OBSERVACIONES	ORIGEN	DESTINO
05545	12/12/2019	TRASLADOS	TRASLADOS GENERADOS AL MES DE DICIEMBRE	13,520.80	13,520.80
05546	12/12/2019	TRASLADOS	TRASLADOS GENERADOS AL MES DE DICIEMBRE	5,242.38	5,242.38
05547	12/12/2019	TRASLADOS	TRASLADOS GENERADOS AL MES DE DICIEMBRE	53,520.37	53,520.37
05390	12/12/2019	TRASLADOS	TRASLADOS GENERADOS AL MES DE DICIEMBRE	10,234.62	10,234.62
05391	12/12/2019	TRASLADOS	TRASLADOS GENERADOS AL MES DE DICIEMBRE	12,925.64	12,925.64
05392	12/12/2019	TRASLADOS	TRASLADOS GENERADOS AL MES DE DICIEMBRE	100,249.00	100,249.00
05393	12/12/2019	TRASLADOS	TRASLADOS GENERADOS AL MES DE DICIEMBRE	3,417.37	3,417.37
05548	12/12/2019	TRASLADOS	TRASLADOS GENERADOS AL MES DE DICIEMBRE	1,625.25	1,625.25
05549	12/12/2019	TRASLADOS	TRASLADOS GENERADOS AL MES DE DICIEMBRE	1,200.22	1,200.22
05550	12/12/2019	TRASLADOS	TRASLADOS GENERADOS AL MES DE DICIEMBRE	853.38	853.38
05551	12/12/2019	TRASLADOS	TRASLADOS GENERADOS AL MES DE DICIEMBRE	2,267.00	2,267.00
05394	12/12/2019	TRASLADOS	TRASLADOS GENERADOS AL MES DE DICIEMBRE	30.00	30.00
05395	12/12/2019	TRASLADOS	TRASLADOS GENERADOS AL MES DE DICIEMBRE	2,017,053.69	2,017,053.69
05396	12/12/2019	TRASLADOS	TRASLADOS GENERADOS AL MES DE DICIEMBRE	550,000.00	550,000.00
05397	12/12/2019	TRASLADOS	TRASLADOS GENERADOS AL MES DE DICIEMBRE	2,150,833.37	2,150,833.37
05552	12/12/2019	TRASLADOS	TRASLADOS GENERADOS AL MES DE DICIEMBRE	6,254.60	6,254.60
05553	12/12/2019	TRASLADOS	TRASLADOS GENERADOS AL MES DE DICIEMBRE	2,828.87	2,828.87
05554	12/12/2019	TRASLADOS	TRASLADOS GENERADOS AL MES DE DICIEMBRE	1,869.12	1,869.12
05555	12/12/2019	TRASLADOS	TRASLADOS GENERADOS AL MES DE DICIEMBRE	7,558.87	7,558.87
05398	12/12/2019	TRASLADOS	TRASLADOS GENERADOS AL MES DE DICIEMBRE	916,666.63	916,666.63
05399	12/12/2019	TRASLADOS	TRASLADOS GENERADOS AL MES DE DICIEMBRE	2,324,274.37	2,324,274.37
05400	12/12/2019	TRASLADOS	TRASLADOS GENERADOS AL MES DE DICIEMBRE	10,819.12	10,819.12
05401	12/12/2019	TRASLADOS	TRASLADOS GENERADOS AL MES DE DICIEMBRE	458.37	458.37
05556	12/12/2019	TRASLADOS	TRASLADOS GENERADOS AL MES DE DICIEMBRE	1,300.75	1,300.75
05557	12/12/2019	TRASLADOS	TRASLADOS GENERADOS AL MES DE DICIEMBRE	1,416.00	1,416.00
05024	12/11/2019	TRASLADOS	TRASLADOS GENERADOS AL MES DE NOVIEMBRE	19,938.06	19,938.06
05025	12/11/2019	TRASLADOS	TRASLADOS GENERADOS AL MES DE NOVIEMBRE	110,601.59	110,601.59
05026	12/11/2019	TRASLADOS	TRASLADOS GENERADOS AL MES DE NOVIEMBRE	2,670.00	2,670.00
05027	12/11/2019	TRASLADOS	TRASLADOS GENERADOS AL MES DE NOVIEMBRE	14,916.44	14,916.44

Presidencia Municipal de San Pedro
Relación de Adecuaciones
del 01 - Enero - 2019 al 31 - Diciembre - 2019

No. OFICIO	FECHA	TIPO ADECUACIÓN	OBSERVACIONES	ORIGEN	DESTINO
04845	12/11/2019	TRASLADOS	TRASLADOS GENERADOS AL MES DE NOVIEMBRE	356.70	356.70
04846	12/11/2019	TRASLADOS	TRASLADOS GENERADOS AL MES DE NOVIEMBRE	4,568.30	4,568.30
04847	12/11/2019	TRASLADOS	TRASLADOS GENERADOS AL MES DE NOVIEMBRE	2,697.50	2,697.50
04848	12/11/2019	TRASLADOS	TRASLADOS GENERADOS AL MES DE NOVIEMBRE	1,114.20	1,114.20
05028	12/11/2019	TRASLADOS	TRASLADOS GENERADOS AL MES DE NOVIEMBRE	960.80	960.80
05029	12/11/2019	TRASLADOS	TRASLADOS GENERADOS AL MES DE NOVIEMBRE	1,587.50	1,587.50
05030	12/11/2019	TRASLADOS	TRASLADOS GENERADOS AL MES DE NOVIEMBRE	3,505.00	3,505.00
05031	12/11/2019	TRASLADOS	TRASLADOS GENERADOS AL MES DE NOVIEMBRE	7,425.58	7,425.58
04716	12/11/2019	TRASLADOS	TRASLADOS GENERADOS AL MES DE NOVIEMBRE	1,126.63	1,126.63
04717	12/11/2019	TRASLADOS	TRASLADOS GENERADOS AL MES DE NOVIEMBRE	665.00	665.00
04718	12/11/2019	TRASLADOS	TRASLADOS GENERADOS AL MES DE NOVIEMBRE	4,359.20	4,359.20
04719	12/11/2019	TRASLADOS	TRASLADOS GENERADOS AL MES DE NOVIEMBRE	405.35	405.35
04849	12/11/2019	TRASLADOS	TRASLADOS GENERADOS AL MES DE NOVIEMBRE	1,285.80	1,285.80
04850	12/11/2019	TRASLADOS	TRASLADOS GENERADOS AL MES DE NOVIEMBRE	2,714.94	2,714.94
04851	12/11/2019	TRASLADOS	TRASLADOS GENERADOS AL MES DE NOVIEMBRE	22,345.72	22,345.72
04852	12/11/2019	TRASLADOS	TRASLADOS GENERADOS AL MES DE NOVIEMBRE	206,173.73	206,173.73
04720	12/11/2019	TRASLADOS	TRASLADOS GENERADOS AL MES DE NOVIEMBRE	997.22	997.22
04721	12/11/2019	TRASLADOS	TRASLADOS GENERADOS AL MES DE NOVIEMBRE	1,596.86	1,596.86
04722	12/11/2019	TRASLADOS	TRASLADOS GENERADOS AL MES DE NOVIEMBRE	172,995.80	172,995.80
04723	12/11/2019	TRASLADOS	TRASLADOS GENERADOS AL MES DE NOVIEMBRE	2,441,643.30	2,441,643.30
04853	12/11/2019	TRASLADOS	TRASLADOS GENERADOS AL MES DE NOVIEMBRE	3,381.70	3,381.70
04854	12/11/2019	TRASLADOS	TRASLADOS GENERADOS AL MES DE NOVIEMBRE	3,250.80	3,250.80
04855	12/11/2019	TRASLADOS	TRASLADOS GENERADOS AL MES DE NOVIEMBRE	1,629.41	1,629.41
04856	12/11/2019	TRASLADOS	TRASLADOS GENERADOS AL MES DE NOVIEMBRE	1,191.90	1,191.90
04724	12/11/2019	TRASLADOS	TRASLADOS GENERADOS AL MES DE NOVIEMBRE	4,166,666.70	4,166,666.70
04725	12/11/2019	TRASLADOS	TRASLADOS GENERADOS AL MES DE NOVIEMBRE	392.00	392.00
04726	12/11/2019	TRASLADOS	TRASLADOS GENERADOS AL MES DE NOVIEMBRE	6,564.20	6,564.20
04727	12/11/2019	TRASLADOS	TRASLADOS GENERADOS AL MES DE NOVIEMBRE	120.80	120.80
04857	12/11/2019	TRASLADOS	TRASLADOS GENERADOS AL MES DE NOVIEMBRE	1,737.77	1,737.77

Presidencia Municipal de San Pedro

Relación de Adecuaciones

del 01 - Enero - 2019 al 31 - Diciembre - 2019

No. OFICIO	FECHA	TIPO ADECUACIÓN	OBSERVACIONES	ORIGEN	DESTINO
04858	12/11/2019	TRASLADOS	TRASLADOS GENERADOS AL MES DE NOVIEMBRE	1,503.30	1,503.30
04859	12/11/2019	TRASLADOS	TRASLADOS GENERADOS AL MES DE NOVIEMBRE	11,091.70	11,091.70
04860	12/11/2019	TRASLADOS	TRASLADOS GENERADOS AL MES DE NOVIEMBRE	4,324.20	4,324.20
05032	12/11/2019	TRASLADOS	TRASLADOS GENERADOS AL MES DE NOVIEMBRE	9,958.13	9,958.13
05033	12/11/2019	TRASLADOS	TRASLADOS GENERADOS AL MES DE NOVIEMBRE	38,518.13	38,518.13
05034	12/11/2019	TRASLADOS	TRASLADOS GENERADOS AL MES DE NOVIEMBRE	9,722.50	9,722.50
05035	12/11/2019	TRASLADOS	TRASLADOS GENERADOS AL MES DE NOVIEMBRE	4,652.49	4,652.49
04764	12/11/2019	TRASLADOS	TRASLADOS GENERADOS AL MES DE NOVIEMBRE	161,537.54	161,537.54
04765	12/11/2019	TRASLADOS	TRASLADOS GENERADOS AL MES DE NOVIEMBRE	8,570.80	8,570.80
04766	12/11/2019	TRASLADOS	TRASLADOS GENERADOS AL MES DE NOVIEMBRE	4,008.86	4,008.86
04767	12/11/2019	TRASLADOS	TRASLADOS GENERADOS AL MES DE NOVIEMBRE	3,276.50	3,276.50
04901	12/11/2019	TRASLADOS	TRASLADOS GENERADOS AL MES DE NOVIEMBRE	54,180.80	54,180.80
04902	12/11/2019	TRASLADOS	TRASLADOS GENERADOS AL MES DE NOVIEMBRE	628.30	628.30
04903	12/11/2019	TRASLADOS	TRASLADOS GENERADOS AL MES DE NOVIEMBRE	1,525.00	1,525.00
04904	12/11/2019	TRASLADOS	TRASLADOS GENERADOS AL MES DE NOVIEMBRE	1,649.20	1,649.20
04768	12/11/2019	TRASLADOS	TRASLADOS GENERADOS AL MES DE NOVIEMBRE	9,304.20	9,304.20
04769	12/11/2019	TRASLADOS	TRASLADOS GENERADOS AL MES DE NOVIEMBRE	11,129.47	11,129.47
04770	12/11/2019	TRASLADOS	TRASLADOS GENERADOS AL MES DE NOVIEMBRE	100,249.00	100,249.00
04771	12/11/2019	TRASLADOS	TRASLADOS GENERADOS AL MES DE NOVIEMBRE	3,106.70	3,106.70
04905	12/11/2019	TRASLADOS	TRASLADOS GENERADOS AL MES DE NOVIEMBRE	1,751.29	1,751.29
04906	12/11/2019	TRASLADOS	TRASLADOS GENERADOS AL MES DE NOVIEMBRE	4,286.96	4,286.96
04907	12/11/2019	TRASLADOS	TRASLADOS GENERADOS AL MES DE NOVIEMBRE	3,694.20	3,694.20
04908	12/11/2019	TRASLADOS	TRASLADOS GENERADOS AL MES DE NOVIEMBRE	869,689.20	869,689.20
04772	12/11/2019	TRASLADOS	TRASLADOS GENERADOS AL MES DE NOVIEMBRE	4,015,884.32	4,015,884.32
04773	12/11/2019	TRASLADOS	TRASLADOS GENERADOS AL MES DE NOVIEMBRE	4,166,666.70	4,166,666.70
04774	12/11/2019	TRASLADOS	TRASLADOS GENERADOS AL MES DE NOVIEMBRE	500,000.00	500,000.00
04775	12/11/2019	TRASLADOS	TRASLADOS GENERADOS AL MES DE NOVIEMBRE	8,241,666.70	8,241,666.70
05080	12/11/2019	TRASLADOS	TRASLADOS GENERADOS AL MES DE NOVIEMBRE	7,015.34	7,015.34
05081	12/11/2019	TRASLADOS	TRASLADOS GENERADOS AL MES DE NOVIEMBRE	3,325.00	3,325.00

ppp_adpptalFlujoSinDat.rpt

Presidencia Municipal de San Pedro
Relación de Adecuaciones
del 01 - Enero - 2019 al 31 - Diciembre - 2019

No. OFICIO	FECHA	TIPO ADECUACIÓN	OBSERVACIONES	ORIGEN	DESTINO
05082	12/11/2019	TRASLADOS	TRASLADOS GENERADOS AL MES DE NOVIEMBRE	7,011.13	7,011.13
05083	12/11/2019	TRASLADOS	TRASLADOS GENERADOS AL MES DE NOVIEMBRE	391.30	391.30
04909	12/11/2019	TRASLADOS	TRASLADOS GENERADOS AL MES DE NOVIEMBRE	259.20	259.20
04910	12/11/2019	TRASLADOS	TRASLADOS GENERADOS AL MES DE NOVIEMBRE	10,976.70	10,976.70
04911	12/11/2019	TRASLADOS	TRASLADOS GENERADOS AL MES DE NOVIEMBRE	723.30	723.30
04912	12/11/2019	TRASLADOS	TRASLADOS GENERADOS AL MES DE NOVIEMBRE	15,469.20	15,469.20
04776	12/11/2019	TRASLADOS	TRASLADOS GENERADOS AL MES DE NOVIEMBRE	833,333.30	833,333.30
04777	12/11/2019	TRASLADOS	TRASLADOS GENERADOS AL MES DE NOVIEMBRE	2,112,976.70	2,112,976.70
04778	12/11/2019	TRASLADOS	TRASLADOS GENERADOS AL MES DE NOVIEMBRE	9,784.70	9,784.70
04779	12/11/2019	TRASLADOS	TRASLADOS GENERADOS AL MES DE NOVIEMBRE	416.70	416.70
05084	12/11/2019	TRASLADOS	TRASLADOS GENERADOS AL MES DE NOVIEMBRE	12,954.53	12,954.53
05085	12/11/2019	TRASLADOS	TRASLADOS GENERADOS AL MES DE NOVIEMBRE	2,995.00	2,995.00
05086	12/11/2019	TRASLADOS	TRASLADOS GENERADOS AL MES DE NOVIEMBRE	19,020.16	19,020.16
05087	12/11/2019	TRASLADOS	TRASLADOS GENERADOS AL MES DE NOVIEMBRE	5,179.66	5,179.66
04913	12/11/2019	TRASLADOS	TRASLADOS GENERADOS AL MES DE NOVIEMBRE	2,905.00	2,905.00
04914	12/11/2019	TRASLADOS	TRASLADOS GENERADOS AL MES DE NOVIEMBRE	7,114.20	7,114.20
04915	12/11/2019	TRASLADOS	TRASLADOS GENERADOS AL MES DE NOVIEMBRE	20,566.70	20,566.70
04916	12/11/2019	TRASLADOS	TRASLADOS GENERADOS AL MES DE NOVIEMBRE	137,139.20	137,139.20
05132	12/11/2019	TRASLADOS	TRASLADOS GENERADOS AL MES DE NOVIEMBRE	128.00	128.00
05133	12/11/2019	TRASLADOS	TRASLADOS GENERADOS AL MES DE NOVIEMBRE	12,000.00	12,000.00
05134	12/11/2019	TRASLADOS	TRASLADOS GENERADOS AL MES DE NOVIEMBRE	561.07	561.07
05135	12/11/2019	TRASLADOS	TRASLADOS GENERADOS AL MES DE NOVIEMBRE	1,310.21	1,310.21
04957	12/11/2019	TRASLADOS	TRASLADOS GENERADOS AL MES DE NOVIEMBRE	739.20	739.20
04958	12/11/2019	TRASLADOS	TRASLADOS GENERADOS AL MES DE NOVIEMBRE	812.50	812.50
04959	12/11/2019	TRASLADOS	TRASLADOS GENERADOS AL MES DE NOVIEMBRE	10,596.29	10,596.29
04960	12/11/2019	TRASLADOS	TRASLADOS GENERADOS AL MES DE NOVIEMBRE	29,785.55	29,785.55
05136	12/11/2019	TRASLADOS	TRASLADOS GENERADOS AL MES DE NOVIEMBRE	35.99	35.99
05137	12/11/2019	TRASLADOS	TRASLADOS GENERADOS AL MES DE NOVIEMBRE	34,121.48	34,121.48
05138	12/11/2019	TRASLADOS	TRASLADOS GENERADOS AL MES DE NOVIEMBRE	53.50	53.50

Presidencia Municipal de San Pedro

Relación de Adecuaciones

del 01 - Enero - 2019 al 31 - Diciembre - 2019

No. OFICIO	FECHA	TIPO ADECUACIÓN	OBSERVACIONES	ORIGEN	DESTINO
05139	12/11/2019	TRASLADOS	TRASLADOS GENERADOS AL MES DE NOVIEMBRE	100.00	100.00
04961	12/11/2019	TRASLADOS	TRASLADOS GENERADOS AL MES DE NOVIEMBRE	593,344.67	593,344.67
04962	12/11/2019	TRASLADOS	TRASLADOS GENERADOS AL MES DE NOVIEMBRE	520,244.32	520,244.32
04963	12/11/2019	TRASLADOS	TRASLADOS GENERADOS AL MES DE NOVIEMBRE	10,679,206.30	10,679,206.30
04964	12/11/2019	TRASLADOS	TRASLADOS GENERADOS AL MES DE NOVIEMBRE	6,006.61	6,006.61
05140	12/11/2019	TRASLADOS	TRASLADOS GENERADOS AL MES DE NOVIEMBRE	37.20	37.20
05141	12/11/2019	TRASLADOS	TRASLADOS GENERADOS AL MES DE NOVIEMBRE	0.16	0.16
05142	12/11/2019	TRASLADOS	TRASLADOS GENERADOS AL MES DE NOVIEMBRE	750.00	750.00
05143	12/11/2019	TRASLADOS	TRASLADOS GENERADOS AL MES DE NOVIEMBRE	109.60	109.60
05197	12/11/2019	TRASLADOS	TRASLADOS GENERADOS AL MES DE NOVIEMBRE	0.01	0.01
05198	12/11/2019	TRASLADOS	TRASLADOS GENERADOS AL MES DE NOVIEMBRE	110.00	110.00
05199	12/11/2019	TRASLADOS	TRASLADOS GENERADOS AL MES DE NOVIEMBRE	58.00	58.00
05200	12/11/2019	TRASLADOS	TRASLADOS GENERADOS AL MES DE NOVIEMBRE	430.80	430.80
04965	12/11/2019	TRASLADOS	TRASLADOS GENERADOS AL MES DE NOVIEMBRE	12,954.20	12,954.20
04966	12/11/2019	TRASLADOS	TRASLADOS GENERADOS AL MES DE NOVIEMBRE	3,335.94	3,335.94
04967	12/11/2019	TRASLADOS	TRASLADOS GENERADOS AL MES DE NOVIEMBRE	2,271.70	2,271.70
04968	12/11/2019	TRASLADOS	TRASLADOS GENERADOS AL MES DE NOVIEMBRE	2,216.70	2,216.70
05144	12/11/2019	TRASLADOS	TRASLADOS GENERADOS AL MES DE NOVIEMBRE	250,693.21	250,693.21
05145	12/11/2019	TRASLADOS	TRASLADOS GENERADOS AL MES DE NOVIEMBRE	710,374.08	710,374.08
05146	12/11/2019	TRASLADOS	TRASLADOS GENERADOS AL MES DE NOVIEMBRE	2.47	2.47
05147	12/11/2019	TRASLADOS	TRASLADOS GENERADOS AL MES DE NOVIEMBRE	543.32	543.32
05201	12/11/2019	TRASLADOS	TRASLADOS GENERADOS AL MES DE NOVIEMBRE	9.80	9.80
05202	12/11/2019	TRASLADOS	TRASLADOS GENERADOS AL MES DE NOVIEMBRE	86.00	86.00
05203	12/11/2019	TRASLADOS	TRASLADOS GENERADOS AL MES DE NOVIEMBRE	132.17	132.17
05204	12/11/2019	TRASLADOS	TRASLADOS GENERADOS AL MES DE NOVIEMBRE	74.91	74.91
04969	12/11/2019	TRASLADOS	TRASLADOS GENERADOS AL MES DE NOVIEMBRE	36,464.20	36,464.20
04970	12/11/2019	TRASLADOS	TRASLADOS GENERADOS AL MES DE NOVIEMBRE	4,179.60	4,179.60
04971	12/11/2019	TRASLADOS	TRASLADOS GENERADOS AL MES DE NOVIEMBRE	2,660.00	2,660.00
04972	12/11/2019	TRASLADOS	TRASLADOS GENERADOS AL MES DE NOVIEMBRE	4,047.50	4,047.50

Presidencia Municipal de San Pedro

Relación de Adecuaciones

del 01 - Enero - 2019 al 31 - Diciembre - 2019

No. OFICIO	FECHA	TIPO ADECUACIÓN	OBSERVACIONES	ORIGEN	DESTINO
05333	12/12/2019	TRASLADOS	TRASLADOS GENERADOS AL MES DE DICIEMBRE	3,819.75	3,819.75
05334	12/12/2019	TRASLADOS	TRASLADOS GENERADOS AL MES DE DICIEMBRE	4,403.82	4,403.82
05478	12/12/2019	TRASLADOS	TRASLADOS GENERADOS AL MES DE DICIEMBRE	1,787.15	1,787.15
05479	12/12/2019	TRASLADOS	TRASLADOS GENERADOS AL MES DE DICIEMBRE	2,638.95	2,638.95
05480	12/12/2019	TRASLADOS	TRASLADOS GENERADOS AL MES DE DICIEMBRE	1,853.63	1,853.63
05481	12/12/2019	TRASLADOS	TRASLADOS GENERADOS AL MES DE DICIEMBRE	12,200.87	12,200.87
05335	12/12/2019	TRASLADOS	TRASLADOS GENERADOS AL MES DE DICIEMBRE	133.35	133.35
05336	12/12/2019	TRASLADOS	TRASLADOS GENERADOS AL MES DE DICIEMBRE	1,483.13	1,483.13
05337	12/12/2019	TRASLADOS	TRASLADOS GENERADOS AL MES DE DICIEMBRE	2,926.00	2,926.00
05338	12/12/2019	TRASLADOS	TRASLADOS GENERADOS AL MES DE DICIEMBRE	1,207.88	1,207.88
05339	12/12/2019	TRASLADOS	TRASLADOS GENERADOS AL MES DE DICIEMBRE	731.50	731.50
05340	12/12/2019	TRASLADOS	TRASLADOS GENERADOS AL MES DE DICIEMBRE	4,795.12	4,795.12
05341	12/12/2019	TRASLADOS	TRASLADOS GENERADOS AL MES DE DICIEMBRE	445.85	445.85
05342	12/12/2019	TRASLADOS	TRASLADOS GENERADOS AL MES DE DICIEMBRE	997.22	997.22
05628	12/12/2019	TRASLADOS	TRASLADOS GENERADOS AL MES DE DICIEMBRE	2,153.25	2,153.25
05629	12/12/2019	TRASLADOS	TRASLADOS GENERADOS AL MES DE DICIEMBRE	20,255.36	20,255.36
05630	12/12/2019	TRASLADOS	TRASLADOS GENERADOS AL MES DE DICIEMBRE	1,387.41	1,387.41
05631	12/12/2019	TRASLADOS	TRASLADOS GENERADOS AL MES DE DICIEMBRE	222.63	222.63
05632	12/12/2019	TRASLADOS	TRASLADOS GENERADOS AL MES DE DICIEMBRE	8,778.88	8,778.88
05633	12/12/2019	TRASLADOS	TRASLADOS GENERADOS AL MES DE DICIEMBRE	498.63	498.63
05634	12/12/2019	TRASLADOS	TRASLADOS GENERADOS AL MES DE DICIEMBRE	1,322.92	1,322.92
05635	12/12/2019	TRASLADOS	TRASLADOS GENERADOS AL MES DE DICIEMBRE	1,296.28	1,296.28
05694	12/12/2019	TRASLADOS	TRASLADOS GENERADOS AL MES DE DICIEMBRE	1,577.79	1,577.79
05695	12/12/2019	TRASLADOS	TRASLADOS GENERADOS AL MES DE DICIEMBRE	1,463.00	1,463.00
05696	12/12/2019	TRASLADOS	TRASLADOS GENERADOS AL MES DE DICIEMBRE	17,829.25	17,829.25
05697	12/12/2019	TRASLADOS	TRASLADOS GENERADOS AL MES DE DICIEMBRE	5,458.14	5,458.14
05636	12/12/2019	TRASLADOS	TRASLADOS GENERADOS AL MES DE DICIEMBRE	4,695.31	4,695.31
05637	12/12/2019	TRASLADOS	TRASLADOS GENERADOS AL MES DE DICIEMBRE	20,731.38	20,731.38
05638	12/12/2019	TRASLADOS	TRASLADOS GENERADOS AL MES DE DICIEMBRE	215.19	215.19

Presidencia Municipal de San Pedro
Relación de Adecuaciones
del 01 - Enero - 2019 al 31 - Diciembre - 2019

No. OFICIO	FECHA	TIPO ADECUACIÓN	OBSERVACIONES	ORIGEN	DESTINO
05638	12/12/2019	TRASLADOS	TRASLADOS GENERADOS AL MES DE DICIEMBRE	1,820.50	1,820.50
05698	12/12/2019	TRASLADOS	TRASLADOS GENERADOS AL MES DE DICIEMBRE	1,682.37	1,682.37
05699	12/12/2019	TRASLADOS	TRASLADOS GENERADOS AL MES DE DICIEMBRE	300.97	300.97
05700	12/12/2019	TRASLADOS	TRASLADOS GENERADOS AL MES DE DICIEMBRE	7,015.34	7,015.34
05701	12/12/2019	TRASLADOS	TRASLADOS GENERADOS AL MES DE DICIEMBRE	3,657.50	3,657.50
05640	12/12/2019	TRASLADOS	TRASLADOS GENERADOS AL MES DE DICIEMBRE	15,296.88	15,296.88
05641	12/12/2019	TRASLADOS	TRASLADOS GENERADOS AL MES DE DICIEMBRE	4,759.83	4,759.83
05642	12/12/2019	TRASLADOS	TRASLADOS GENERADOS AL MES DE DICIEMBRE	11,013.73	11,013.73
05643	12/12/2019	TRASLADOS	TRASLADOS GENERADOS AL MES DE DICIEMBRE	1,390.49	1,390.49
05702	12/12/2019	TRASLADOS	TRASLADOS GENERADOS AL MES DE DICIEMBRE	7,776.46	7,776.46
05703	12/12/2019	TRASLADOS	TRASLADOS GENERADOS AL MES DE DICIEMBRE	422.13	422.13
05756	12/12/2019	TRASLADOS	TRASLADOS GENERADOS AL MES DE DICIEMBRE	1,310.21	1,310.21
05757	12/12/2019	TRASLADOS	TRASLADOS GENERADOS AL MES DE DICIEMBRE	35.99	35.99
05506	12/12/2019	TRASLADOS	TRASLADOS GENERADOS AL MES DE DICIEMBRE	1,507.50	1,507.50
05507	12/12/2019	TRASLADOS	TRASLADOS GENERADOS AL MES DE DICIEMBRE	2,580.38	2,580.38
05508	12/12/2019	TRASLADOS	TRASLADOS GENERADOS AL MES DE DICIEMBRE	5,940.20	5,940.20
05509	12/12/2019	TRASLADOS	TRASLADOS GENERADOS AL MES DE DICIEMBRE	11,259.32	11,259.32
05758	12/12/2019	TRASLADOS	TRASLADOS GENERADOS AL MES DE DICIEMBRE	34,121.48	34,121.48
05759	12/12/2019	TRASLADOS	TRASLADOS GENERADOS AL MES DE DICIEMBRE	53.50	53.50
05760	12/12/2019	TRASLADOS	TRASLADOS GENERADOS AL MES DE DICIEMBRE	100.00	100.00
05761	12/12/2019	TRASLADOS	TRASLADOS GENERADOS AL MES DE DICIEMBRE	37.20	37.20
05510	12/12/2019	TRASLADOS	TRASLADOS GENERADOS AL MES DE DICIEMBRE	2,153.25	2,153.25
05511	12/12/2019	TRASLADOS	TRASLADOS GENERADOS AL MES DE DICIEMBRE	2,824.82	2,824.82
05512	12/12/2019	TRASLADOS	TRASLADOS GENERADOS AL MES DE DICIEMBRE	5,189.25	5,189.25
05513	12/12/2019	TRASLADOS	TRASLADOS GENERADOS AL MES DE DICIEMBRE	17,168.03	17,168.03
05762	12/12/2019	TRASLADOS	TRASLADOS GENERADOS AL MES DE DICIEMBRE	0.16	0.16
05763	12/12/2019	TRASLADOS	TRASLADOS GENERADOS AL MES DE DICIEMBRE	750.00	750.00
05764	12/12/2019	TRASLADOS	TRASLADOS GENERADOS AL MES DE DICIEMBRE	109.60	109.60
05765	12/12/2019	TRASLADOS	TRASLADOS GENERADOS AL MES DE DICIEMBRE	725,943.31	725,943.31

Presidencia Municipal de San Pedro
Relación de Adecuaciones
del 01 - Enero - 2019 al 31 - Diciembre - 2019

No. OFICIO	FECHA	TIPO ADECUACIÓN	OBSERVACIONES	ORIGEN	DESTINO
05676	12/12/2019	TRASLADOS	TRASLADOS GENERADOS AL MES DE DICIEMBRE	569.25	569.25
05677	12/12/2019	TRASLADOS	TRASLADOS GENERADOS AL MES DE DICIEMBRE	3,296.11	3,296.11
05678	12/12/2019	TRASLADOS	TRASLADOS GENERADOS AL MES DE DICIEMBRE	12,191.63	12,191.63
05679	12/12/2019	TRASLADOS	TRASLADOS GENERADOS AL MES DE DICIEMBRE	10,174.50	10,174.50
05766	12/12/2019	TRASLADOS	TRASLADOS GENERADOS AL MES DE DICIEMBRE	155,322.92	155,322.92
05767	12/12/2019	TRASLADOS	TRASLADOS GENERADOS AL MES DE DICIEMBRE	2.47	2.47
05768	12/12/2019	TRASLADOS	TRASLADOS GENERADOS AL MES DE DICIEMBRE	543.32	543.32
05769	12/12/2019	TRASLADOS	TRASLADOS GENERADOS AL MES DE DICIEMBRE	62.00	62.00
05680	12/12/2019	TRASLADOS	TRASLADOS GENERADOS AL MES DE DICIEMBRE	5,389.36	5,389.36
05681	12/12/2019	TRASLADOS	TRASLADOS GENERADOS AL MES DE DICIEMBRE	2,055.13	2,055.13
05682	12/12/2019	TRASLADOS	TRASLADOS GENERADOS AL MES DE DICIEMBRE	3,499.39	3,499.39
05683	12/12/2019	TRASLADOS	TRASLADOS GENERADOS AL MES DE DICIEMBRE	4,576.87	4,576.87
05770	12/12/2019	TRASLADOS	TRASLADOS GENERADOS AL MES DE DICIEMBRE	225.12	225.12
05771	12/12/2019	TRASLADOS	TRASLADOS GENERADOS AL MES DE DICIEMBRE	80,680.00	80,680.00
05772	12/12/2019	TRASLADOS	TRASLADOS GENERADOS AL MES DE DICIEMBRE	2,154,979.97	2,154,979.97
05773	12/12/2019	TRASLADOS	TRASLADOS GENERADOS AL MES DE DICIEMBRE	1,297.40	1,297.40
05684	12/12/2019	TRASLADOS	TRASLADOS GENERADOS AL MES DE DICIEMBRE	1,545.87	1,545.87
05685	12/12/2019	TRASLADOS	TRASLADOS GENERADOS AL MES DE DICIEMBRE	22,088.00	22,088.00
05686	12/12/2019	TRASLADOS	TRASLADOS GENERADOS AL MES DE DICIEMBRE	838.75	838.75
05687	12/12/2019	TRASLADOS	TRASLADOS GENERADOS AL MES DE DICIEMBRE	1,598.79	1,598.79
05774	12/12/2019	TRASLADOS	TRASLADOS GENERADOS AL MES DE DICIEMBRE	1.00	1.00
05775	12/12/2019	TRASLADOS	TRASLADOS GENERADOS AL MES DE DICIEMBRE	89.00	89.00
04138	10/10/2019	TRASLADOS	TRASLADOS GENERADOS AL MES DE OCTUBRE	1.55	1.55
04327	10/10/2019	TRASLADOS	TRASLADOS GENERADOS AL MES DE OCTUBRE	698.22	698.22
04328	10/10/2019	TRASLADOS	TRASLADOS GENERADOS AL MES DE OCTUBRE	3,861.80	3,861.80
04329	10/10/2019	TRASLADOS	TRASLADOS GENERADOS AL MES DE OCTUBRE	5,306.10	5,306.10
04330	10/10/2019	TRASLADOS	TRASLADOS GENERADOS AL MES DE OCTUBRE	2,314.53	2,314.53
04139	10/10/2019	TRASLADOS	TRASLADOS GENERADOS AL MES DE OCTUBRE	16,570.53	16,570.53
04140	10/10/2019	TRASLADOS	TRASLADOS GENERADOS AL MES DE OCTUBRE	81,631.86	81,631.86

Presidencia Municipal de San Pedro
Relación de Adecuaciones
del 01 - Enero - 2019 al 31 - Diciembre - 2019

No. OFICIO	FECHA	TIPO ADECUACIÓN	OBSERVACIONES	ORIGEN	DESTINO
04141	10/10/2019	TRASLADOS	TRASLADOS GENERADOS AL MES DE OCTUBRE	6,693.58	6,693.58
04142	10/10/2019	TRASLADOS	TRASLADOS GENERADOS AL MES DE OCTUBRE	60,230.75	60,230.75
04331	10/10/2019	TRASLADOS	TRASLADOS GENERADOS AL MES DE OCTUBRE	1,529.28	1,529.28
04332	10/10/2019	TRASLADOS	TRASLADOS GENERADOS AL MES DE OCTUBRE	6,184.53	6,184.53
04333	10/10/2019	TRASLADOS	TRASLADOS GENERADOS AL MES DE OCTUBRE	1,064.25	1,064.25
04334	10/10/2019	TRASLADOS	TRASLADOS GENERADOS AL MES DE OCTUBRE	1,187.25	1,187.25
04143	10/10/2019	TRASLADOS	TRASLADOS GENERADOS AL MES DE OCTUBRE	22,652.88	22,652.88
04144	10/10/2019	TRASLADOS	TRASLADOS GENERADOS AL MES DE OCTUBRE	616.67	616.67
04145	10/10/2019	TRASLADOS	TRASLADOS GENERADOS AL MES DE OCTUBRE	3,477.82	3,477.82
04146	10/10/2019	TRASLADOS	TRASLADOS GENERADOS AL MES DE OCTUBRE	67,390.72	67,390.72
04335	10/10/2019	TRASLADOS	TRASLADOS GENERADOS AL MES DE OCTUBRE	903.99	903.99
04336	10/10/2019	TRASLADOS	TRASLADOS GENERADOS AL MES DE OCTUBRE	398.97	398.97
04337	10/10/2019	TRASLADOS	TRASLADOS GENERADOS AL MES DE OCTUBRE	137,697.75	137,697.75
04338	10/10/2019	TRASLADOS	TRASLADOS GENERADOS AL MES DE OCTUBRE	171.00	171.00
04147	10/10/2019	TRASLADOS	TRASLADOS GENERADOS AL MES DE OCTUBRE	4,800.00	4,800.00
04148	10/10/2019	TRASLADOS	TRASLADOS GENERADOS AL MES DE OCTUBRE	2,439.33	2,439.33
04149	10/10/2019	TRASLADOS	TRASLADOS GENERADOS AL MES DE OCTUBRE	688.50	688.50
04150	10/10/2019	TRASLADOS	TRASLADOS GENERADOS AL MES DE OCTUBRE	548.78	548.78
04339	10/10/2019	TRASLADOS	TRASLADOS GENERADOS AL MES DE OCTUBRE	1,060.87	1,060.87
04340	10/10/2019	TRASLADOS	TRASLADOS GENERADOS AL MES DE OCTUBRE	2,660.22	2,660.22
04341	10/10/2019	TRASLADOS	TRASLADOS GENERADOS AL MES DE OCTUBRE	499,725.50	499,725.50
04342	10/10/2019	TRASLADOS	TRASLADOS GENERADOS AL MES DE OCTUBRE	2,313.72	2,313.72
04151	10/10/2019	TRASLADOS	TRASLADOS GENERADOS AL MES DE OCTUBRE	4,101.78	4,101.78
04152	10/10/2019	TRASLADOS	TRASLADOS GENERADOS AL MES DE OCTUBRE	0.16	0.16
04153	10/10/2019	TRASLADOS	TRASLADOS GENERADOS AL MES DE OCTUBRE	20,050.37	20,050.37
04154	10/10/2019	TRASLADOS	TRASLADOS GENERADOS AL MES DE OCTUBRE	4,493.97	4,493.97
04343	10/10/2019	TRASLADOS	TRASLADOS GENERADOS AL MES DE OCTUBRE	4,030.47	4,030.47
04344	10/10/2019	TRASLADOS	TRASLADOS GENERADOS AL MES DE OCTUBRE	3,464.53	3,464.53
04345	10/10/2019	TRASLADOS	TRASLADOS GENERADOS AL MES DE OCTUBRE	27.86	27.86

Presidencia Municipal de San Pedro

Relación de Adecuaciones

del 01 - Enero - 2019 al 31 - Diciembre - 2019

No. OFICIO	FECHA	TIPO ADECUACIÓN	OBSERVACIONES	ORIGEN	DESTINO
04346	10/10/2019	TRASLADOS	TRASLADOS GENERADOS AL MES DE OCTUBRE	4,009.25	4,009.25
04155	10/10/2019	TRASLADOS	TRASLADOS GENERADOS AL MES DE OCTUBRE	1,444.78	1,444.78
04156	10/10/2019	TRASLADOS	TRASLADOS GENERADOS AL MES DE OCTUBRE	14,013.00	14,013.00
04157	10/10/2019	TRASLADOS	TRASLADOS GENERADOS AL MES DE OCTUBRE	1,894.50	1,894.50
04078	10/10/2019	TRASLADOS	TRASLADOS GENERADOS AL MES DE OCTUBRE	132.03	132.03
04275	10/10/2019	TRASLADOS	TRASLADOS GENERADOS AL MES DE OCTUBRE	2,992.50	2,992.50
04276	10/10/2019	TRASLADOS	TRASLADOS GENERADOS AL MES DE OCTUBRE	1.12	1.12
04277	10/10/2019	TRASLADOS	TRASLADOS GENERADOS AL MES DE OCTUBRE	3,041.66	3,041.66
04278	10/10/2019	TRASLADOS	TRASLADOS GENERADOS AL MES DE OCTUBRE	1,597.50	1,597.50
03994	20/09/2019	TRASLADOS	TRASLADOS GENERADOS AL MES DE SEPTIEMBRE	288,000.00	288,000.00
03995	20/09/2019	TRASLADOS	TRASLADOS GENERADOS AL MES DE SEPTIEMBRE	104,000.00	104,000.00
03996	20/09/2019	TRASLADOS	TRASLADOS GENERADOS AL MES DE SEPTIEMBRE	1,130,250.00	1,130,250.00
03997	20/09/2019	TRASLADOS	TRASLADOS GENERADOS AL MES DE SEPTIEMBRE	400,000.00	400,000.00
04453	10/10/2019	TRASLADOS	TRASLADOS GENERADOS AL MES DE OCTUBRE	2,141.12	2,141.12
04454	10/10/2019	TRASLADOS	TRASLADOS GENERADOS AL MES DE OCTUBRE	3,233.25	3,233.25
04455	10/10/2019	TRASLADOS	TRASLADOS GENERADOS AL MES DE OCTUBRE	465.75	465.75
04456	10/10/2019	TRASLADOS	TRASLADOS GENERADOS AL MES DE OCTUBRE	37.45	37.45
04079	10/10/2019	TRASLADOS	TRASLADOS GENERADOS AL MES DE OCTUBRE	3,122.33	3,122.33
04080	10/10/2019	TRASLADOS	TRASLADOS GENERADOS AL MES DE OCTUBRE	40,885.69	40,885.69
04081	10/10/2019	TRASLADOS	TRASLADOS GENERADOS AL MES DE OCTUBRE	49,207.50	49,207.50
04082	10/10/2019	TRASLADOS	TRASLADOS GENERADOS AL MES DE OCTUBRE	40.41	40.41
03998	20/09/2019	TRASLADOS	TRASLADOS GENERADOS AL MES DE SEPTIEMBRE	160,000.00	160,000.00
03999	20/09/2019	TRASLADOS	TRASLADOS GENERADOS AL MES DE SEPTIEMBRE	100,000.00	100,000.00
04000	20/09/2019	TRASLADOS	TRASLADOS GENERADOS AL MES DE SEPTIEMBRE	8,960.00	8,960.00
04001	20/09/2019	TRASLADOS	TRASLADOS GENERADOS AL MES DE SEPTIEMBRE	1,000.00	1,000.00
04457	10/10/2019	TRASLADOS	TRASLADOS GENERADOS AL MES DE OCTUBRE	9,974.97	9,974.97
04458	10/10/2019	TRASLADOS	TRASLADOS GENERADOS AL MES DE OCTUBRE	8,275.50	8,275.50
04459	10/10/2019	TRASLADOS	TRASLADOS GENERADOS AL MES DE OCTUBRE	438.96	438.96
04460	10/10/2019	TRASLADOS	TRASLADOS GENERADOS AL MES DE OCTUBRE	1,681.47	1,681.47

Presidencia Municipal de San Pedro

Relación de Adecuaciones

del 01 - Enero - 2019 al 31 - Diciembre - 2019

No. OFICIO	FECHA	TIPO ADECUACIÓN	OBSERVACIONES	ORIGEN	DESTINO
04279	10/10/2019	TRASLADOS	TRASLADOS GENERADOS AL MES DE OCTUBRE	864.72	864.72
04280	10/10/2019	TRASLADOS	TRASLADOS GENERADOS AL MES DE OCTUBRE	1,643.22	1,643.22
04281	10/10/2019	TRASLADOS	TRASLADOS GENERADOS AL MES DE OCTUBRE	1,200.78	1,200.78
04282	10/10/2019	TRASLADOS	TRASLADOS GENERADOS AL MES DE OCTUBRE	1,352.08	1,352.08
04283	10/10/2019	TRASLADOS	TRASLADOS GENERADOS AL MES DE OCTUBRE	1,005.00	1,005.00
04284	10/10/2019	TRASLADOS	TRASLADOS GENERADOS AL MES DE OCTUBRE	2,111.22	2,111.22
04285	10/10/2019	TRASLADOS	TRASLADOS GENERADOS AL MES DE OCTUBRE	549.00	549.00
04286	10/10/2019	TRASLADOS	TRASLADOS GENERADOS AL MES DE OCTUBRE	13,822.91	13,822.91
04063	10/10/2019	TRASLADOS	TRASLADOS GENERADOS AL MES DE OCTUBRE	4,705.47	4,705.47
04064	10/10/2019	TRASLADOS	TRASLADOS GENERADOS AL MES DE OCTUBRE	7,548.31	7,548.31
04065	10/10/2019	TRASLADOS	TRASLADOS GENERADOS AL MES DE OCTUBRE	912.03	912.03
04066	10/10/2019	TRASLADOS	TRASLADOS GENERADOS AL MES DE OCTUBRE	28,501.86	28,501.86
04287	10/10/2019	TRASLADOS	TRASLADOS GENERADOS AL MES DE OCTUBRE	1,761.75	1,761.75
04288	10/10/2019	TRASLADOS	TRASLADOS GENERADOS AL MES DE OCTUBRE	2,285.78	2,285.78
04289	10/10/2019	TRASLADOS	TRASLADOS GENERADOS AL MES DE OCTUBRE	4,245.75	4,245.75
03590	20/09/2019	TRASLADOS	TRASLADOS GENERADOS AL MES DE SEPTIEMBRE	10,878.84	10,878.84
03591	20/09/2019	TRASLADOS	TRASLADOS GENERADOS AL MES DE SEPTIEMBRE	1,440.64	1,440.64
03592	20/09/2019	TRASLADOS	TRASLADOS GENERADOS AL MES DE SEPTIEMBRE	4,997.36	4,997.36
03593	20/09/2019	TRASLADOS	TRASLADOS GENERADOS AL MES DE SEPTIEMBRE	126,177.09	126,177.09
03721	20/09/2019	TRASLADOS	TRASLADOS GENERADOS AL MES DE SEPTIEMBRE	2,955.36	2,955.36
03722	20/09/2019	TRASLADOS	TRASLADOS GENERADOS AL MES DE SEPTIEMBRE	294.64	294.64
03723	20/09/2019	TRASLADOS	TRASLADOS GENERADOS AL MES DE SEPTIEMBRE	442.00	442.00
03724	20/09/2019	TRASLADOS	TRASLADOS GENERADOS AL MES DE SEPTIEMBRE	47,093.36	47,093.36
03594	20/09/2019	TRASLADOS	TRASLADOS GENERADOS AL MES DE SEPTIEMBRE	6,856.64	6,856.64
03595	20/09/2019	TRASLADOS	TRASLADOS GENERADOS AL MES DE SEPTIEMBRE	3,720.76	3,720.76
03596	20/09/2019	TRASLADOS	TRASLADOS GENERADOS AL MES DE SEPTIEMBRE	3,276.00	3,276.00
03597	20/09/2019	TRASLADOS	TRASLADOS GENERADOS AL MES DE SEPTIEMBRE	7,443.36	7,443.36
03878	20/09/2019	TRASLADOS	TRASLADOS GENERADOS AL MES DE SEPTIEMBRE	499.08	499.08
03879	20/09/2019	TRASLADOS	TRASLADOS GENERADOS AL MES DE SEPTIEMBRE	48,400.00	48,400.00

Presidencia Municipal de San Pedro
Relación de Adecuaciones
del 01 - Enero - 2019 al 31 - Diciembre - 2019

No. OFICIO	FECHA	TIPO ADECUACIÓN	OBSERVACIONES	ORIGEN	DESTINO
03680	20/09/2019	TRASLADOS	TRASLADOS GENERADOS AL MES DE SEPTIEMBRE	368.00	368.00
03681	20/09/2019	TRASLADOS	TRASLADOS GENERADOS AL MES DE SEPTIEMBRE	5.94	5.94
03725	20/09/2019	TRASLADOS	TRASLADOS GENERADOS AL MES DE SEPTIEMBRE	3,074.56	3,074.56
03726	20/09/2019	TRASLADOS	TRASLADOS GENERADOS AL MES DE SEPTIEMBRE	992.10	992.10
03727	20/09/2019	TRASLADOS	TRASLADOS GENERADOS AL MES DE SEPTIEMBRE	1,006.00	1,006.00
03728	20/09/2019	TRASLADOS	TRASLADOS GENERADOS AL MES DE SEPTIEMBRE	43,328.64	43,328.64
03682	20/09/2019	TRASLADOS	TRASLADOS GENERADOS AL MES DE SEPTIEMBRE	2,874.00	2,874.00
03683	20/09/2019	TRASLADOS	TRASLADOS GENERADOS AL MES DE SEPTIEMBRE	414.00	414.00
03684	20/09/2019	TRASLADOS	TRASLADOS GENERADOS AL MES DE SEPTIEMBRE	0.18	0.18
03685	20/09/2019	TRASLADOS	TRASLADOS GENERADOS AL MES DE SEPTIEMBRE	8,666.64	8,666.64
03729	20/09/2019	TRASLADOS	TRASLADOS GENERADOS AL MES DE SEPTIEMBRE	502.64	502.64
03730	20/09/2019	TRASLADOS	TRASLADOS GENERADOS AL MES DE SEPTIEMBRE	1,220.00	1,220.00
03731	20/09/2019	TRASLADOS	TRASLADOS GENERADOS AL MES DE SEPTIEMBRE	1,319.36	1,319.36
03732	20/09/2019	TRASLADOS	TRASLADOS GENERADOS AL MES DE SEPTIEMBRE	957.29	957.29
03598	20/09/2019	TRASLADOS	TRASLADOS GENERADOS AL MES DE SEPTIEMBRE	7,737.13	7,737.13
03599	20/09/2019	TRASLADOS	TRASLADOS GENERADOS AL MES DE SEPTIEMBRE	60,872.00	60,872.00
03600	20/09/2019	TRASLADOS	TRASLADOS GENERADOS AL MES DE SEPTIEMBRE	2,485.36	2,485.36
03601	20/09/2019	TRASLADOS	TRASLADOS GENERADOS AL MES DE SEPTIEMBRE	15,067,381.67	15,067,381.67
03733	20/09/2019	TRASLADOS	TRASLADOS GENERADOS AL MES DE SEPTIEMBRE	3,366.62	3,366.62
03734	20/09/2019	TRASLADOS	TRASLADOS GENERADOS AL MES DE SEPTIEMBRE	2,955.36	2,955.36
03735	20/09/2019	TRASLADOS	TRASLADOS GENERADOS AL MES DE SEPTIEMBRE	564,252.86	564,252.86
03736	20/09/2019	TRASLADOS	TRASLADOS GENERADOS AL MES DE SEPTIEMBRE	207.36	207.36
03602	20/09/2019	TRASLADOS	TRASLADOS GENERADOS AL MES DE SEPTIEMBRE	3,333,333.36	3,333,333.36
03603	20/09/2019	TRASLADOS	TRASLADOS GENERADOS AL MES DE SEPTIEMBRE	400,000.00	400,000.00
03604	20/09/2019	TRASLADOS	TRASLADOS GENERADOS AL MES DE SEPTIEMBRE	6,593,333.36	6,593,333.36
03605	20/09/2019	TRASLADOS	TRASLADOS GENERADOS AL MES DE SEPTIEMBRE	666,666.64	666,666.64
03650	20/09/2019	TRASLADOS	TRASLADOS GENERADOS AL MES DE SEPTIEMBRE	131.36	131.36
03651	20/09/2019	TRASLADOS	TRASLADOS GENERADOS AL MES DE SEPTIEMBRE	7,515.54	7,515.54
03652	20/09/2019	TRASLADOS	TRASLADOS GENERADOS AL MES DE SEPTIEMBRE	3,540.60	3,540.60

Presidencia Municipal de San Pedro
Relación de Adecuaciones
del 01 - Enero - 2019 al 31 - Diciembre - 2019

No. OFICIO	FECHA	TIPO ADECUACIÓN	OBSERVACIONES	ORIGEN	DESTINO
03653	20/09/2019	TRASLADOS	TRASLADOS GENERADOS AL MES DE SEPTIEMBRE	15,392.64	15,392.64
03777	20/09/2019	TRASLADOS	TRASLADOS GENERADOS AL MES DE SEPTIEMBRE	1,955.36	1,955.36
03778	20/09/2019	TRASLADOS	TRASLADOS GENERADOS AL MES DE SEPTIEMBRE	249.50	249.50
03779	20/09/2019	TRASLADOS	TRASLADOS GENERADOS AL MES DE SEPTIEMBRE	0.01	0.01
03780	20/09/2019	TRASLADOS	TRASLADOS GENERADOS AL MES DE SEPTIEMBRE	174,556.58	174,556.58
03922	20/09/2019	TRASLADOS	TRASLADOS GENERADOS AL MES DE SEPTIEMBRE	7,822.65	7,822.65
03923	20/09/2019	TRASLADOS	TRASLADOS GENERADOS AL MES DE SEPTIEMBRE	38,698.99	38,698.99
03924	20/09/2019	TRASLADOS	TRASLADOS GENERADOS AL MES DE SEPTIEMBRE	10,496.62	10,496.62
03925	20/09/2019	TRASLADOS	TRASLADOS GENERADOS AL MES DE SEPTIEMBRE	1,000.34	1,000.34
03781	20/09/2019	TRASLADOS	TRASLADOS GENERADOS AL MES DE SEPTIEMBRE	2,498.00	2,498.00
03782	20/09/2019	TRASLADOS	TRASLADOS GENERADOS AL MES DE SEPTIEMBRE	366.00	366.00
03783	20/09/2019	TRASLADOS	TRASLADOS GENERADOS AL MES DE SEPTIEMBRE	3,197.36	3,197.36
03784	20/09/2019	TRASLADOS	TRASLADOS GENERADOS AL MES DE SEPTIEMBRE	12.34	12.34
03926	20/09/2019	TRASLADOS	TRASLADOS GENERADOS AL MES DE SEPTIEMBRE	3,154.00	3,154.00
03927	20/09/2019	TRASLADOS	TRASLADOS GENERADOS AL MES DE SEPTIEMBRE	1,295.84	1,295.84
03928	20/09/2019	TRASLADOS	TRASLADOS GENERADOS AL MES DE SEPTIEMBRE	29.71	29.71
03929	20/09/2019	TRASLADOS	TRASLADOS GENERADOS AL MES DE SEPTIEMBRE	7,610.00	7,610.00
03785	20/09/2019	TRASLADOS	TRASLADOS GENERADOS AL MES DE SEPTIEMBRE	591.36	591.36
03786	20/09/2019	TRASLADOS	TRASLADOS GENERADOS AL MES DE SEPTIEMBRE	650.00	650.00
03787	20/09/2019	TRASLADOS	TRASLADOS GENERADOS AL MES DE SEPTIEMBRE	10,596.29	10,596.29
03788	20/09/2019	TRASLADOS	TRASLADOS GENERADOS AL MES DE SEPTIEMBRE	29,622.36	29,622.36
03654	20/09/2019	TRASLADOS	TRASLADOS GENERADOS AL MES DE SEPTIEMBRE	27,866.88	27,866.88
03655	20/09/2019	TRASLADOS	TRASLADOS GENERADOS AL MES DE SEPTIEMBRE	1,986.32	1,986.32
03656	20/09/2019	TRASLADOS	TRASLADOS GENERADOS AL MES DE SEPTIEMBRE	2,148.00	2,148.00
03657	20/09/2019	TRASLADOS	TRASLADOS GENERADOS AL MES DE SEPTIEMBRE	2,647.36	2,647.36
03930	20/09/2019	TRASLADOS	TRASLADOS GENERADOS AL MES DE SEPTIEMBRE	422.80	422.80
03931	20/09/2019	TRASLADOS	TRASLADOS GENERADOS AL MES DE SEPTIEMBRE	28,636.00	28,636.00
03932	20/09/2019	TRASLADOS	TRASLADOS GENERADOS AL MES DE SEPTIEMBRE	240.00	240.00
03933	20/09/2019	TRASLADOS	TRASLADOS GENERADOS AL MES DE SEPTIEMBRE	781.32	781.32

Presidencia Municipal de San Pedro
Relación de Adecuaciones
del 01 - Enero - 2019 al 31 - Diciembre - 2019

No. OFICIO	FECHA	TIPO ADECUACIÓN	OBSERVACIONES	ORIGEN	DESTINO
03789	20/09/2019	TRASLADOS	TRASLADOS GENERADOS AL MES DE SEPTIEMBRE	330,341.56	330,341.56
03790	20/09/2019	TRASLADOS	TRASLADOS GENERADOS AL MES DE SEPTIEMBRE	364,394.74	364,394.74
03791	20/09/2019	TRASLADOS	TRASLADOS GENERADOS AL MES DE SEPTIEMBRE	8,600,546.64	8,600,546.64
03792	20/09/2019	TRASLADOS	TRASLADOS GENERADOS AL MES DE SEPTIEMBRE	8,996.00	8,996.00
03658	20/09/2019	TRASLADOS	TRASLADOS GENERADOS AL MES DE SEPTIEMBRE	48,516.64	48,516.64
03659	20/09/2019	TRASLADOS	TRASLADOS GENERADOS AL MES DE SEPTIEMBRE	489.04	489.04
03660	20/09/2019	TRASLADOS	TRASLADOS GENERADOS AL MES DE SEPTIEMBRE	0.56	0.56
03661	20/09/2019	TRASLADOS	TRASLADOS GENERADOS AL MES DE SEPTIEMBRE	1,950.64	1,950.64
03857	20/09/2019	TRASLADOS	TRASLADOS GENERADOS AL MES DE SEPTIEMBRE	2,804.00	2,804.00
03858	20/09/2019	TRASLADOS	TRASLADOS GENERADOS AL MES DE SEPTIEMBRE	9,927.34	9,927.34
03859	20/09/2019	TRASLADOS	TRASLADOS GENERADOS AL MES DE SEPTIEMBRE	29,556.00	29,556.00
03860	20/09/2019	TRASLADOS	TRASLADOS GENERADOS AL MES DE SEPTIEMBRE	26,070.13	26,070.13
03861	20/09/2019	TRASLADOS	TRASLADOS GENERADOS AL MES DE SEPTIEMBRE	7,778.00	7,778.00
03862	20/09/2019	TRASLADOS	TRASLADOS GENERADOS AL MES DE SEPTIEMBRE	3,744.99	3,744.99
03863	20/09/2019	TRASLADOS	TRASLADOS GENERADOS AL MES DE SEPTIEMBRE	15,960.00	15,960.00
03864	20/09/2019	TRASLADOS	TRASLADOS GENERADOS AL MES DE SEPTIEMBRE	5,368.64	5,368.64
03865	20/09/2019	TRASLADOS	TRASLADOS GENERADOS AL MES DE SEPTIEMBRE	13,814.12	13,814.12
03866	20/09/2019	TRASLADOS	TRASLADOS GENERADOS AL MES DE SEPTIEMBRE	6,442.64	6,442.64
04233	10/10/2019	TRASLADOS	TRASLADOS GENERADOS AL MES DE OCTUBRE	1,794.64	1,794.64
04234	10/10/2019	TRASLADOS	TRASLADOS GENERADOS AL MES DE OCTUBRE	903.42	903.42
04625	16/10/2019	POR TESORERIA	ADECUACIONES TESORERIA	1,450,532.89	1,450,532.89
04367	10/10/2019	TRASLADOS	TRASLADOS GENERADOS AL MES DE OCTUBRE	1,998.28	1,998.28
04368	10/10/2019	TRASLADOS	TRASLADOS GENERADOS AL MES DE OCTUBRE	1,995.03	1,995.03
04369	10/10/2019	TRASLADOS	TRASLADOS GENERADOS AL MES DE OCTUBRE	36,417.78	36,417.78
04370	10/10/2019	TRASLADOS	TRASLADOS GENERADOS AL MES DE OCTUBRE	3,483.60	3,483.60
04029	23/09/2019	POR TESORERIA	COMPRA DE LLANTAS, PINTURAS Y PLAYERAS PARA DIFERENTES DEPARTAMENTOS	15,850.00	15,850.00
04626	17/10/2019	POR TESORERIA	ADECUACIONES TESORERIA	1,460.31	1,460.31
04639	28/10/2019	POR TESORERIA	COMPROBACION DE GASTOS	55,000.00	55,000.00

Presidencia Municipal de San Pedro

Relación de Adecuaciones

del 01 - Enero - 2019 al 31 - Diciembre - 2019

No. OFICIO	FECHA	TIPO ADECUACIÓN	OBSERVACIONES	ORIGEN	DESTINO
04647	31/10/2019	POR TESORERIA	COMPROBACION DE GASTOS	13,300.00	13,300.00
04656	04/11/2019	POR TESORERIA	PAGO DE NOMINA DE LA SEGUNDA QUINCENA DEL MES DE OCTUBRE DEL 2019	0.00	0.00
04611	10/10/2019	TRASLADOS	TRASLADOS GENERADOS AL MES DE OCTUBRE	188.00	188.00
04612	10/10/2019	TRASLADOS	TRASLADOS GENERADOS AL MES DE OCTUBRE	440.00	440.00
04613	10/10/2019	TRASLADOS	TRASLADOS GENERADOS AL MES DE OCTUBRE	7,526.00	7,526.00
04359	10/10/2019	TRASLADOS	TRASLADOS GENERADOS AL MES DE OCTUBRE	10,596.29	10,596.29
04360	10/10/2019	TRASLADOS	TRASLADOS GENERADOS AL MES DE OCTUBRE	29,785.55	29,785.55
04361	10/10/2019	TRASLADOS	TRASLADOS GENERADOS AL MES DE OCTUBRE	122,385.38	122,385.38
04362	10/10/2019	TRASLADOS	TRASLADOS GENERADOS AL MES DE OCTUBRE	620,510.32	620,510.32
04171	10/10/2019	TRASLADOS	TRASLADOS GENERADOS AL MES DE OCTUBRE	3,750,000.03	3,750,000.03
04172	10/10/2019	TRASLADOS	TRASLADOS GENERADOS AL MES DE OCTUBRE	450,000.00	450,000.00
04173	10/10/2019	TRASLADOS	TRASLADOS GENERADOS AL MES DE OCTUBRE	7,417,500.03	7,417,500.03
04174	10/10/2019	TRASLADOS	TRASLADOS GENERADOS AL MES DE OCTUBRE	749,999.97	749,999.97
04614	10/10/2019	TRASLADOS	TRASLADOS GENERADOS AL MES DE OCTUBRE	513.00	513.00
04615	10/10/2019	TRASLADOS	TRASLADOS GENERADOS AL MES DE OCTUBRE	1,920,788.48	1,920,788.48
04616	10/10/2019	TRASLADOS	TRASLADOS GENERADOS AL MES DE OCTUBRE	500.00	500.00
04617	10/10/2019	TRASLADOS	TRASLADOS GENERADOS AL MES DE OCTUBRE	453.22	453.22
04363	10/10/2019	TRASLADOS	TRASLADOS GENERADOS AL MES DE OCTUBRE	9,683,879.97	9,683,879.97
04364	10/10/2019	TRASLADOS	TRASLADOS GENERADOS AL MES DE OCTUBRE	11,425.50	11,425.50
04365	10/10/2019	TRASLADOS	TRASLADOS GENERADOS AL MES DE OCTUBRE	11,658.78	11,658.78
04791	12/11/2019	TRASLADOS	TRASLADOS GENERADOS AL MES DE NOVIEMBRE	399.00	399.00
04792	12/11/2019	TRASLADOS	TRASLADOS GENERADOS AL MES DE NOVIEMBRE	114.20	114.20
04668	12/11/2019	TRASLADOS	TRASLADOS GENERADOS AL MES DE NOVIEMBRE	28,501.86	28,501.86
04669	12/11/2019	TRASLADOS	TRASLADOS GENERADOS AL MES DE NOVIEMBRE	475.84	475.84
04690	12/11/2019	TRASLADOS	TRASLADOS GENERADOS AL MES DE NOVIEMBRE	1,291.70	1,291.70
04691	12/11/2019	TRASLADOS	TRASLADOS GENERADOS AL MES DE NOVIEMBRE	1,108.30	1,108.30
04793	12/11/2019	TRASLADOS	TRASLADOS GENERADOS AL MES DE NOVIEMBRE	46.44	46.44
04794	12/11/2019	TRASLADOS	TRASLADOS GENERADOS AL MES DE NOVIEMBRE	106,747.65	106,747.65

Presidencia Municipal de San Pedro

Relación de Adecuaciones

del 01 - Enero - 2019 al 31 - Diciembre - 2019

No. OFICIO	FECHA	TIPO ADECUACIÓN	OBSERVACIONES	ORIGEN	DESTINO
04795	12/11/2019	TRASLADOS	TRASLADOS GENERADOS AL MES DE NOVIEMBRE	7,118.90	7,118.90
04796	12/11/2019	TRASLADOS	TRASLADOS GENERADOS AL MES DE NOVIEMBRE	57,588.61	57,588.61
04231	10/10/2019	TRASLADOS	TRASLADOS GENERADOS AL MES DE OCTUBRE	2,194.47	2,194.47
04232	10/10/2019	TRASLADOS	TRASLADOS GENERADOS AL MES DE OCTUBRE	3,402.00	3,402.00
04974	12/11/2019	TRASLADOS	TRASLADOS GENERADOS AL MES DE NOVIEMBRE	5,207.40	5,207.40
04975	12/11/2019	TRASLADOS	TRASLADOS GENERADOS AL MES DE NOVIEMBRE	1,727.50	1,727.50
04692	12/11/2019	TRASLADOS	TRASLADOS GENERADOS AL MES DE NOVIEMBRE	4,285.80	4,285.80
04693	12/11/2019	TRASLADOS	TRASLADOS GENERADOS AL MES DE NOVIEMBRE	16,505.11	16,505.11
04694	12/11/2019	TRASLADOS	TRASLADOS GENERADOS AL MES DE NOVIEMBRE	498.30	498.30
04695	12/11/2019	TRASLADOS	TRASLADOS GENERADOS AL MES DE NOVIEMBRE	1,183.13	1,183.13
04797	12/11/2019	TRASLADOS	TRASLADOS GENERADOS AL MES DE NOVIEMBRE	17,572.30	17,572.30
04798	12/11/2019	TRASLADOS	TRASLADOS GENERADOS AL MES DE NOVIEMBRE	94.00	94.00
04799	12/11/2019	TRASLADOS	TRASLADOS GENERADOS AL MES DE NOVIEMBRE	1,477.50	1,477.50
04800	12/11/2019	TRASLADOS	TRASLADOS GENERADOS AL MES DE NOVIEMBRE	675.91	675.91
04696	12/11/2019	TRASLADOS	TRASLADOS GENERADOS AL MES DE NOVIEMBRE	389.52	389.52
04697	12/11/2019	TRASLADOS	TRASLADOS GENERADOS AL MES DE NOVIEMBRE	281.70	281.70
04698	12/11/2019	TRASLADOS	TRASLADOS GENERADOS AL MES DE NOVIEMBRE	6,585.00	6,585.00
04699	12/11/2019	TRASLADOS	TRASLADOS GENERADOS AL MES DE NOVIEMBRE	394.90	394.90
04801	12/11/2019	TRASLADOS	TRASLADOS GENERADOS AL MES DE NOVIEMBRE	56,958.44	56,958.44
04802	12/11/2019	TRASLADOS	TRASLADOS GENERADOS AL MES DE NOVIEMBRE	39,427.50	39,427.50
04803	12/11/2019	TRASLADOS	TRASLADOS GENERADOS AL MES DE NOVIEMBRE	825,345.80	825,345.80
04804	12/11/2019	TRASLADOS	TRASLADOS GENERADOS AL MES DE NOVIEMBRE	3,640,839.20	3,640,839.20
04700	12/11/2019	TRASLADOS	TRASLADOS GENERADOS AL MES DE NOVIEMBRE	6,895.17	6,895.17
04701	12/11/2019	TRASLADOS	TRASLADOS GENERADOS AL MES DE NOVIEMBRE	724.20	724.20
04702	12/11/2019	TRASLADOS	TRASLADOS GENERADOS AL MES DE NOVIEMBRE	1,120.80	1,120.80
04703	12/11/2019	TRASLADOS	TRASLADOS GENERADOS AL MES DE NOVIEMBRE	171.70	171.70
04805	12/11/2019	TRASLADOS	TRASLADOS GENERADOS AL MES DE NOVIEMBRE	6,499.32	6,499.32
04806	12/11/2019	TRASLADOS	TRASLADOS GENERADOS AL MES DE NOVIEMBRE	8,897.50	8,897.50
04807	12/11/2019	TRASLADOS	TRASLADOS GENERADOS AL MES DE NOVIEMBRE	258,030.75	258,030.75

Presidencia Municipal de San Pedro

Relación de Adecuaciones

del 01 - Enero - 2019 al 31 - Diciembre - 2019

No. OFICIO	FECHA	TIPO ADECUACIÓN	OBSERVACIONES	ORIGEN	DESTINO
04808	12/11/2019	TRASLADOS	TRASLADOS GENERADOS AL MES DE NOVIEMBRE	10,397.22	10,397.22
04976	12/11/2019	TRASLADOS	TRASLADOS GENERADOS AL MES DE NOVIEMBRE	590.80	590.80
04977	12/11/2019	TRASLADOS	TRASLADOS GENERADOS AL MES DE NOVIEMBRE	1,936.30	1,936.30
04531	10/10/2019	TRASLADOS	TRASLADOS GENERADOS AL MES DE OCTUBRE	11.01	11.01
04532	10/10/2019	TRASLADOS	TRASLADOS GENERADOS AL MES DE OCTUBRE	126.00	126.00
04533	10/10/2019	TRASLADOS	TRASLADOS GENERADOS AL MES DE OCTUBRE	12,000.00	12,000.00
04534	10/10/2019	TRASLADOS	TRASLADOS GENERADOS AL MES DE OCTUBRE	561.07	561.07
04535	10/10/2019	TRASLADOS	TRASLADOS GENERADOS AL MES DE OCTUBRE	1,310.21	1,310.21
04536	10/10/2019	TRASLADOS	TRASLADOS GENERADOS AL MES DE OCTUBRE	35.99	35.99
04537	10/10/2019	TRASLADOS	TRASLADOS GENERADOS AL MES DE OCTUBRE	34,121.48	34,121.48
04538	10/10/2019	TRASLADOS	TRASLADOS GENERADOS AL MES DE OCTUBRE	53.50	53.50
04539	10/10/2019	TRASLADOS	TRASLADOS GENERADOS AL MES DE OCTUBRE	100.00	100.00
04540	10/10/2019	TRASLADOS	TRASLADOS GENERADOS AL MES DE OCTUBRE	37.20	37.20
04541	10/10/2019	TRASLADOS	TRASLADOS GENERADOS AL MES DE OCTUBRE	1,101.16	1,101.16
04542	10/10/2019	TRASLADOS	TRASLADOS GENERADOS AL MES DE OCTUBRE	750.00	750.00
04543	10/10/2019	TRASLADOS	TRASLADOS GENERADOS AL MES DE OCTUBRE	109.60	109.60
04544	10/10/2019	TRASLADOS	TRASLADOS GENERADOS AL MES DE OCTUBRE	81,150.71	81,150.71
04545	10/10/2019	TRASLADOS	TRASLADOS GENERADOS AL MES DE OCTUBRE	710,374.08	710,374.08
04546	10/10/2019	TRASLADOS	TRASLADOS GENERADOS AL MES DE OCTUBRE	2.47	2.47
04547	10/10/2019	TRASLADOS	TRASLADOS GENERADOS AL MES DE OCTUBRE	543.32	543.32
04548	10/10/2019	TRASLADOS	TRASLADOS GENERADOS AL MES DE OCTUBRE	62.00	62.00
04549	10/10/2019	TRASLADOS	TRASLADOS GENERADOS AL MES DE OCTUBRE	225.12	225.12
04550	10/10/2019	TRASLADOS	TRASLADOS GENERADOS AL MES DE OCTUBRE	200,940.00	200,940.00
04551	10/10/2019	TRASLADOS	TRASLADOS GENERADOS AL MES DE OCTUBRE	2,484,448.97	2,484,448.97
04552	10/10/2019	TRASLADOS	TRASLADOS GENERADOS AL MES DE OCTUBRE	3,153.40	3,153.40
04553	10/10/2019	TRASLADOS	TRASLADOS GENERADOS AL MES DE OCTUBRE	1.00	1.00
04554	10/10/2019	TRASLADOS	TRASLADOS GENERADOS AL MES DE OCTUBRE	89.00	89.00
04555	10/10/2019	TRASLADOS	TRASLADOS GENERADOS AL MES DE OCTUBRE	71.00	71.00
04556	10/10/2019	TRASLADOS	TRASLADOS GENERADOS AL MES DE OCTUBRE	65.40	65.40

ppp_adpptalFlujoSinDet.rpt

Presidencia Municipal de San Pedro

Relación de Adecuaciones

del 01 - Enero - 2019 al 31 - Diciembre - 2019

No. OFICIO	FECHA	TIPO ADECUACIÓN	OBSERVACIONES	ORIGEN	DESTINO
04557	10/10/2019	TRASLADOS	TRASLADOS GENERADOS AL MES DE OCTUBRE	240.00	240.00
04558	10/10/2019	TRASLADOS	TRASLADOS GENERADOS AL MES DE OCTUBRE	156,963.19	156,963.19
04559	10/10/2019	TRASLADOS	TRASLADOS GENERADOS AL MES DE OCTUBRE	701.00	701.00
04560	10/10/2019	TRASLADOS	TRASLADOS GENERADOS AL MES DE OCTUBRE	224.00	224.00
04561	10/10/2019	TRASLADOS	TRASLADOS GENERADOS AL MES DE OCTUBRE	2,035.12	2,035.12
04562	10/10/2019	TRASLADOS	TRASLADOS GENERADOS AL MES DE OCTUBRE	8,700.83	8,700.83
04563	10/10/2019	TRASLADOS	TRASLADOS GENERADOS AL MES DE OCTUBRE	379,495.49	379,495.49
04564	10/10/2019	TRASLADOS	TRASLADOS GENERADOS AL MES DE OCTUBRE	113,709.87	113,709.87
04565	10/10/2019	TRASLADOS	TRASLADOS GENERADOS AL MES DE OCTUBRE	2,937.07	2,937.07
04566	10/10/2019	TRASLADOS	TRASLADOS GENERADOS AL MES DE OCTUBRE	2,000.00	2,000.00
04567	10/10/2019	TRASLADOS	TRASLADOS GENERADOS AL MES DE OCTUBRE	288,000.00	288,000.00
04568	10/10/2019	TRASLADOS	TRASLADOS GENERADOS AL MES DE OCTUBRE	104,000.00	104,000.00
04569	10/10/2019	TRASLADOS	TRASLADOS GENERADOS AL MES DE OCTUBRE	1,130,250.00	1,130,250.00
04570	10/10/2019	TRASLADOS	TRASLADOS GENERADOS AL MES DE OCTUBRE	400,000.00	400,000.00
03104	13/08/2019	TRASLADOS	TRASLADOS GENERADOS AL MES DE AGOSTO	3,107.12	3,107.12
03105	13/08/2019	TRASLADOS	TRASLADOS GENERADOS AL MES DE AGOSTO	1,242.50	1,242.50
03106	13/08/2019	TRASLADOS	TRASLADOS GENERADOS AL MES DE AGOSTO	672.56	672.56
03107	13/08/2019	TRASLADOS	TRASLADOS GENERADOS AL MES DE AGOSTO	1,278.06	1,278.06
03534	20/09/2019	TRASLADOS	TRASLADOS GENERADOS AL MES DE SEPTIEMBRE	33,966.00	33,966.00
03535	20/09/2019	TRASLADOS	TRASLADOS GENERADOS AL MES DE SEPTIEMBRE	1,950.84	1,950.84
03536	20/09/2019	TRASLADOS	TRASLADOS GENERADOS AL MES DE SEPTIEMBRE	591.36	591.36
03537	20/09/2019	TRASLADOS	TRASLADOS GENERADOS AL MES DE SEPTIEMBRE	402.64	402.64
03510	20/09/2019	TRASLADOS	TRASLADOS GENERADOS AL MES DE SEPTIEMBRE	22,036.30	22,036.30
03511	20/09/2019	TRASLADOS	TRASLADOS GENERADOS AL MES DE SEPTIEMBRE	0.12	0.12
03512	20/09/2019	TRASLADOS	TRASLADOS GENERADOS AL MES DE SEPTIEMBRE	52,708.64	52,708.64
03513	20/09/2019	TRASLADOS	TRASLADOS GENERADOS AL MES DE SEPTIEMBRE	43,740.00	43,740.00
03084	13/08/2019	TRASLADOS	TRASLADOS GENERADOS AL MES DE AGOSTO	1,052.31	1,052.31
03085	13/08/2019	TRASLADOS	TRASLADOS GENERADOS AL MES DE AGOSTO	7,764.19	7,764.19
03086	13/08/2019	TRASLADOS	TRASLADOS GENERADOS AL MES DE AGOSTO	2,504.94	2,504.94

ppp_adpptalFlujoSinDet.rpt

Presidencia Municipal de San Pedro
Relación de Adecuaciones
del 01 - Enero - 2019 al 31 - Diciembre - 2019

No. OFICIO	FECHA	TIPO ADECUACIÓN	OBSERVACIONES	ORIGEN	DESTINO
03087	13/08/2019	TRASLADOS	TRASLADOS GENERADOS AL MES DE AGOSTO	17,701.81	17,701.81
03514	20/09/2019	TRASLADOS	TRASLADOS GENERADOS AL MES DE SEPTIEMBRE	527.84	527.84
03515	20/09/2019	TRASLADOS	TRASLADOS GENERADOS AL MES DE SEPTIEMBRE	4,182.64	4,182.64
03516	20/09/2019	TRASLADOS	TRASLADOS GENERADOS AL MES DE SEPTIEMBRE	7,322.64	7,322.64
03517	20/09/2019	TRASLADOS	TRASLADOS GENERADOS AL MES DE SEPTIEMBRE	4,161.36	4,161.36
03443	26/08/2019	POR TESORERIA	REPOSICION DE VIATICOS	2,100.00	2,100.00
03088	13/08/2019	TRASLADOS	TRASLADOS GENERADOS AL MES DE AGOSTO	13,819.06	13,819.06
03089	13/08/2019	TRASLADOS	TRASLADOS GENERADOS AL MES DE AGOSTO	1,061.06	1,061.06
03090	13/08/2019	TRASLADOS	TRASLADOS GENERADOS AL MES DE AGOSTO	5,864.81	5,864.81
03091	13/08/2019	TRASLADOS	TRASLADOS GENERADOS AL MES DE AGOSTO	1,810.06	1,810.06
03518	20/09/2019	TRASLADOS	TRASLADOS GENERADOS AL MES DE SEPTIEMBRE	28,501.86	28,501.86
03519	20/09/2019	TRASLADOS	TRASLADOS GENERADOS AL MES DE SEPTIEMBRE	9,475.84	9,475.84
03520	20/09/2019	TRASLADOS	TRASLADOS GENERADOS AL MES DE SEPTIEMBRE	1,033.36	1,033.36
03521	20/09/2019	TRASLADOS	TRASLADOS GENERADOS AL MES DE SEPTIEMBRE	886.64	886.64
03451	30/08/2019	POR TESORERIA	COMPROBACION DE VIATICOS	4,000.00	4,000.00
03452	31/08/2019	POR TESORERIA	PAGO DE PENSIONADOS Y JUBILADOS DE LA SEGUNDA QUINCENA DEL MES DE AGOSTO DEL 2019	0.00	0.00
03522	20/09/2019	TRASLADOS	TRASLADOS GENERADOS AL MES DE SEPTIEMBRE	3,428.64	3,428.64
03523	20/09/2019	TRASLADOS	TRASLADOS GENERADOS AL MES DE SEPTIEMBRE	13,992.11	13,992.11
03524	20/09/2019	TRASLADOS	TRASLADOS GENERADOS AL MES DE SEPTIEMBRE	398.64	398.64
03525	20/09/2019	TRASLADOS	TRASLADOS GENERADOS AL MES DE SEPTIEMBRE	11,417.72	11,417.72
03092	13/08/2019	TRASLADOS	TRASLADOS GENERADOS AL MES DE AGOSTO	274.75	274.75
03093	13/08/2019	TRASLADOS	TRASLADOS GENERADOS AL MES DE AGOSTO	207.06	207.06
03094	13/08/2019	TRASLADOS	TRASLADOS GENERADOS AL MES DE AGOSTO	1,034.25	1,034.25
03095	13/08/2019	TRASLADOS	TRASLADOS GENERADOS AL MES DE AGOSTO	520.08	520.08
03096	13/08/2019	TRASLADOS	TRASLADOS GENERADOS AL MES DE AGOSTO	3,361.75	3,361.75
03161	13/08/2019	TRASLADOS	TRASLADOS GENERADOS AL MES DE AGOSTO	834.75	834.75
02984	13/08/2019	TRASLADOS	TRASLADOS GENERADOS AL MES DE AGOSTO	9,518.81	9,518.81
02985	13/08/2019	TRASLADOS	TRASLADOS GENERADOS AL MES DE AGOSTO	1,249.97	1,249.97

Presidencia Municipal de San Pedro

Relación de Adecuaciones

del 01 - Enero - 2019 al 31 - Diciembre - 2019

No. OFICIO	FECHA	TIPO ADECUACIÓN	OBSERVACIONES	ORIGEN	DESTINO
02986	13/08/2019	TRASLADOS	TRASLADOS GENERADOS AL MES DE AGOSTO	4,372.69	4,372.69
02987	13/08/2019	TRASLADOS	TRASLADOS GENERADOS AL MES DE AGOSTO	102,395.67	102,395.67
02951	13/08/2019	TRASLADOS	TRASLADOS GENERADOS AL MES DE AGOSTO	2,302.44	2,302.44
02952	13/08/2019	TRASLADOS	TRASLADOS GENERADOS AL MES DE AGOSTO	6,318.80	6,318.80
02953	13/08/2019	TRASLADOS	TRASLADOS GENERADOS AL MES DE AGOSTO	1,321,950.30	1,321,950.30
02954	13/08/2019	TRASLADOS	TRASLADOS GENERADOS AL MES DE AGOSTO	15,458.31	15,458.31
03162	13/08/2019	TRASLADOS	TRASLADOS GENERADOS AL MES DE AGOSTO	892.33	892.33
03163	13/08/2019	TRASLADOS	TRASLADOS GENERADOS AL MES DE AGOSTO	310.31	310.31
03164	13/08/2019	TRASLADOS	TRASLADOS GENERADOS AL MES DE AGOSTO	107,098.25	107,098.25
03165	13/08/2019	TRASLADOS	TRASLADOS GENERADOS AL MES DE AGOSTO	133.00	133.00
03166	13/08/2019	TRASLADOS	TRASLADOS GENERADOS AL MES DE AGOSTO	476.48	476.48
03167	13/08/2019	TRASLADOS	TRASLADOS GENERADOS AL MES DE AGOSTO	2,069.06	2,069.06
03168	13/08/2019	TRASLADOS	TRASLADOS GENERADOS AL MES DE AGOSTO	423,929.50	423,929.50
03169	13/08/2019	TRASLADOS	TRASLADOS GENERADOS AL MES DE AGOSTO	1,799.56	1,799.56
02955	13/08/2019	TRASLADOS	TRASLADOS GENERADOS AL MES DE AGOSTO	5,833,333.31	5,833,333.31
02956	13/08/2019	TRASLADOS	TRASLADOS GENERADOS AL MES DE AGOSTO	5,576.92	5,576.92
02957	13/08/2019	TRASLADOS	TRASLADOS GENERADOS AL MES DE AGOSTO	7,565.63	7,565.63
03318	13/08/2019	TRASLADOS	TRASLADOS GENERADOS AL MES DE AGOSTO	154.00	154.00
02988	13/08/2019	TRASLADOS	TRASLADOS GENERADOS AL MES DE AGOSTO	5,999.56	5,999.56
02989	13/08/2019	TRASLADOS	TRASLADOS GENERADOS AL MES DE AGOSTO	6,801.02	6,801.02
02990	13/08/2019	TRASLADOS	TRASLADOS GENERADOS AL MES DE AGOSTO	2,550.75	2,550.75
02991	13/08/2019	TRASLADOS	TRASLADOS GENERADOS AL MES DE AGOSTO	6,512.94	6,512.94
03319	13/08/2019	TRASLADOS	TRASLADOS GENERADOS AL MES DE AGOSTO	933.94	933.94
03320	13/08/2019	TRASLADOS	TRASLADOS GENERADOS AL MES DE AGOSTO	1,034.25	1,034.25
03321	13/08/2019	TRASLADOS	TRASLADOS GENERADOS AL MES DE AGOSTO	1,421.80	1,421.80
03322	13/08/2019	TRASLADOS	TRASLADOS GENERADOS AL MES DE AGOSTO	6,554.82	6,554.82
03170	13/08/2019	TRASLADOS	TRASLADOS GENERADOS AL MES DE AGOSTO	3,134.81	3,134.81
03171	13/08/2019	TRASLADOS	TRASLADOS GENERADOS AL MES DE AGOSTO	3,123.19	3,123.19
03172	13/08/2019	TRASLADOS	TRASLADOS GENERADOS AL MES DE AGOSTO	1,555.92	1,555.92

ppp_adpptelFlujoSinDet.rpt

Presidencia Municipal de San Pedro

Relación de Adecuaciones

del 01 - Enero - 2019 al 31 - Diciembre - 2019

No. OFICIO	FECHA	TIPO ADECUACIÓN	OBSERVACIONES	ORIGEN	DESTINO
03173	13/08/2019	TRASLADOS	TRASLADOS GENERADOS AL MES DE AGOSTO	6,662.75	6,662.75
02992	13/08/2019	TRASLADOS	TRASLADOS GENERADOS AL MES DE AGOSTO	7,778.48	7,778.48
02993	13/08/2019	TRASLADOS	TRASLADOS GENERADOS AL MES DE AGOSTO	60,872.00	60,872.00
02994	13/08/2019	TRASLADOS	TRASLADOS GENERADOS AL MES DE AGOSTO	2,174.69	2,174.69
02995	13/08/2019	TRASLADOS	TRASLADOS GENERADOS AL MES DE AGOSTO	21,108,532.19	21,108,532.19
03174	13/08/2019	TRASLADOS	TRASLADOS GENERADOS AL MES DE AGOSTO	7,004.01	7,004.01
03175	13/08/2019	TRASLADOS	TRASLADOS GENERADOS AL MES DE AGOSTO	2,002.73	2,002.73
03176	13/08/2019	TRASLADOS	TRASLADOS GENERADOS AL MES DE AGOSTO	1,741.44	1,741.44
03225	13/08/2019	TRASLADOS	TRASLADOS GENERADOS AL MES DE AGOSTO	194,386.81	194,386.81
03371	13/08/2019	TRASLADOS	TRASLADOS GENERADOS AL MES DE AGOSTO	109.60	109.60
03372	13/08/2019	TRASLADOS	TRASLADOS GENERADOS AL MES DE AGOSTO	958,113.47	958,113.47
03373	13/08/2019	TRASLADOS	TRASLADOS GENERADOS AL MES DE AGOSTO	36,936.08	36,936.08
03374	13/08/2019	TRASLADOS	TRASLADOS GENERADOS AL MES DE AGOSTO	2.47	2.47
03226	13/08/2019	TRASLADOS	TRASLADOS GENERADOS AL MES DE AGOSTO	1,121.19	1,121.19
03227	13/08/2019	TRASLADOS	TRASLADOS GENERADOS AL MES DE AGOSTO	6,741.81	6,741.81
03228	13/08/2019	TRASLADOS	TRASLADOS GENERADOS AL MES DE AGOSTO	957.01	957.01
03229	13/08/2019	TRASLADOS	TRASLADOS GENERADOS AL MES DE AGOSTO	2,803.98	2,803.98
03375	13/08/2019	TRASLADOS	TRASLADOS GENERADOS AL MES DE AGOSTO	72.30	72.30
03376	13/08/2019	TRASLADOS	TRASLADOS GENERADOS AL MES DE AGOSTO	62.00	62.00
03377	13/08/2019	TRASLADOS	TRASLADOS GENERADOS AL MES DE AGOSTO	225.12	225.12
03378	13/08/2019	TRASLADOS	TRASLADOS GENERADOS AL MES DE AGOSTO	203,540.00	203,540.00
03020	13/08/2019	TRASLADOS	TRASLADOS GENERADOS AL MES DE AGOSTO	5,222.31	5,222.31
03021	13/08/2019	TRASLADOS	TRASLADOS GENERADOS AL MES DE AGOSTO	30,918.45	30,918.45
03022	13/08/2019	TRASLADOS	TRASLADOS GENERADOS AL MES DE AGOSTO	1,034.25	1,034.25
03023	13/08/2019	TRASLADOS	TRASLADOS GENERADOS AL MES DE AGOSTO	733,046.93	733,046.93
03379	13/08/2019	TRASLADOS	TRASLADOS GENERADOS AL MES DE AGOSTO	2,861,361.51	2,861,361.51
03380	13/08/2019	TRASLADOS	TRASLADOS GENERADOS AL MES DE AGOSTO	3,153.40	3,153.40
03381	13/08/2019	TRASLADOS	TRASLADOS GENERADOS AL MES DE AGOSTO	1.00	1.00
03382	13/08/2019	TRASLADOS	TRASLADOS GENERADOS AL MES DE AGOSTO	89.00	89.00

Presidencia Municipal de San Pedro
Relación de Adecuaciones
del 01 - Enero - 2019 al 31 - Diciembre - 2019

No. OFICIO	FECHA	TIPO ADECUACIÓN	OBSERVACIONES	ORIGEN	DESTINO
03230	13/08/2019	TRASLADOS	TRASLADOS GENERADOS AL MES DE AGOSTO	44,721.17	44,721.17
03231	13/08/2019	TRASLADOS	TRASLADOS GENERADOS AL MES DE AGOSTO	1,174.81	1,174.81
03232	13/08/2019	TRASLADOS	TRASLADOS GENERADOS AL MES DE AGOSTO	14,537.00	14,537.00
03233	13/08/2019	TRASLADOS	TRASLADOS GENERADOS AL MES DE AGOSTO	1,370.25	1,370.25
03024	13/08/2019	TRASLADOS	TRASLADOS GENERADOS AL MES DE AGOSTO	247,078.87	247,078.87
03025	13/08/2019	TRASLADOS	TRASLADOS GENERADOS AL MES DE AGOSTO	27,599.25	27,599.25
03026	13/08/2019	TRASLADOS	TRASLADOS GENERADOS AL MES DE AGOSTO	650,822.06	650,822.06
03027	13/08/2019	TRASLADOS	TRASLADOS GENERADOS AL MES DE AGOSTO	2,548,587.44	2,548,587.44
03028	13/08/2019	TRASLADOS	TRASLADOS GENERADOS AL MES DE AGOSTO	3,617.58	3,617.58
03029	13/08/2019	TRASLADOS	TRASLADOS GENERADOS AL MES DE AGOSTO	6,228.25	6,228.25
03030	13/08/2019	TRASLADOS	TRASLADOS GENERADOS AL MES DE AGOSTO	190,536.94	190,536.94
03031	13/08/2019	TRASLADOS	TRASLADOS GENERADOS AL MES DE AGOSTO	7,487.33	7,487.33
03032	13/08/2019	TRASLADOS	TRASLADOS GENERADOS AL MES DE AGOSTO	3,931.06	3,931.06
03033	13/08/2019	TRASLADOS	TRASLADOS GENERADOS AL MES DE AGOSTO	1,901.69	1,901.69
03034	13/08/2019	TRASLADOS	TRASLADOS GENERADOS AL MES DE AGOSTO	4,622,147.25	4,622,147.25
03035	13/08/2019	TRASLADOS	TRASLADOS GENERADOS AL MES DE AGOSTO	36,981.56	36,981.56
03234	13/08/2019	TRASLADOS	TRASLADOS GENERADOS AL MES DE AGOSTO	10,295.04	10,295.04
03235	13/08/2019	TRASLADOS	TRASLADOS GENERADOS AL MES DE AGOSTO	901.41	901.41
03236	13/08/2019	TRASLADOS	TRASLADOS GENERADOS AL MES DE AGOSTO	1,691.31	1,691.31
03410	13/08/2019	TRASLADOS	TRASLADOS GENERADOS AL MES DE AGOSTO	128.40	128.40
03298	13/08/2019	TRASLADOS	TRASLADOS GENERADOS AL MES DE AGOSTO	20,650.00	20,650.00
03299	13/08/2019	TRASLADOS	TRASLADOS GENERADOS AL MES DE AGOSTO	1,253.00	1,253.00
03300	13/08/2019	TRASLADOS	TRASLADOS GENERADOS AL MES DE AGOSTO	2,422.28	2,422.28
03301	13/08/2019	TRASLADOS	TRASLADOS GENERADOS AL MES DE AGOSTO	2,061.49	2,061.49
03302	13/08/2019	TRASLADOS	TRASLADOS GENERADOS AL MES DE AGOSTO	931.00	931.00
03303	13/08/2019	TRASLADOS	TRASLADOS GENERADOS AL MES DE AGOSTO	9,110.25	9,110.25
03304	13/08/2019	TRASLADOS	TRASLADOS GENERADOS AL MES DE AGOSTO	3,980.46	3,980.46
03305	13/08/2019	TRASLADOS	TRASLADOS GENERADOS AL MES DE AGOSTO	4,843.69	4,843.69
03306	13/08/2019	TRASLADOS	TRASLADOS GENERADOS AL MES DE AGOSTO	3,764.74	3,764.74

Presidencia Municipal de San Pedro
Relación de Adecuaciones
del 01 - Enero - 2019 al 31 - Diciembre - 2019

No. OFICIO	FECHA	TIPO ADECUACIÓN	OBSERVACIONES	ORIGEN	DESTINO
03307	13/08/2019	TRASLADOS	TRASLADOS GENERADOS AL MES DE AGOSTO	17,048.08	17,048.08
03308	13/08/2019	TRASLADOS	TRASLADOS GENERADOS AL MES DE AGOSTO	2,327.50	2,327.50
03309	13/08/2019	TRASLADOS	TRASLADOS GENERADOS AL MES DE AGOSTO	8,750.20	8,750.20
03068	13/08/2019	TRASLADOS	TRASLADOS GENERADOS AL MES DE AGOSTO	901.81	901.81
03069	13/08/2019	TRASLADOS	TRASLADOS GENERADOS AL MES DE AGOSTO	880.25	880.25
03070	13/08/2019	TRASLADOS	TRASLADOS GENERADOS AL MES DE AGOSTO	203.00	203.00
03071	13/08/2019	TRASLADOS	TRASLADOS GENERADOS AL MES DE AGOSTO	1,184.19	1,184.19
05152	12/11/2019	TRASLADOS	TRASLADOS GENERADOS AL MES DE NOVIEMBRE	1,297.40	1,297.40
05153	12/11/2019	TRASLADOS	TRASLADOS GENERADOS AL MES DE NOVIEMBRE	1.00	1.00
05154	12/11/2019	TRASLADOS	TRASLADOS GENERADOS AL MES DE NOVIEMBRE	89.00	89.00
05155	12/11/2019	TRASLADOS	TRASLADOS GENERADOS AL MES DE NOVIEMBRE	71.00	71.00
05354	12/12/2019	TRASLADOS	TRASLADOS GENERADOS AL MES DE DICIEMBRE	8,231,266.69	8,231,266.69
05355	12/12/2019	TRASLADOS	TRASLADOS GENERADOS AL MES DE DICIEMBRE	4,797.20	4,797.20
05356	12/12/2019	TRASLADOS	TRASLADOS GENERADOS AL MES DE DICIEMBRE	33.45	33.45
05357	12/12/2019	TRASLADOS	TRASLADOS GENERADOS AL MES DE DICIEMBRE	70,413.75	70,413.75
05358	12/12/2019	TRASLADOS	TRASLADOS GENERADOS AL MES DE DICIEMBRE	1,877.78	1,877.78
05359	12/12/2019	TRASLADOS	TRASLADOS GENERADOS AL MES DE DICIEMBRE	2,438.37	2,438.37
05360	12/12/2019	TRASLADOS	TRASLADOS GENERADOS AL MES DE DICIEMBRE	14,407.42	14,407.42
05361	12/12/2019	TRASLADOS	TRASLADOS GENERADOS AL MES DE DICIEMBRE	473,409.34	473,409.34
05362	12/12/2019	TRASLADOS	TRASLADOS GENERADOS AL MES DE DICIEMBRE	1,478.55	1,478.55
05363	12/12/2019	TRASLADOS	TRASLADOS GENERADOS AL MES DE DICIEMBRE	14,285.87	14,285.87
05364	12/12/2019	TRASLADOS	TRASLADOS GENERADOS AL MES DE DICIEMBRE	295.78	295.78
05365	12/12/2019	TRASLADOS	TRASLADOS GENERADOS AL MES DE DICIEMBRE	580.08	580.08
05156	12/11/2019	TRASLADOS	TRASLADOS GENERADOS AL MES DE NOVIEMBRE	65.40	65.40
05157	12/11/2019	TRASLADOS	TRASLADOS GENERADOS AL MES DE NOVIEMBRE	240.00	240.00
05158	12/11/2019	TRASLADOS	TRASLADOS GENERADOS AL MES DE NOVIEMBRE	383,514.18	383,514.18
05159	12/11/2019	TRASLADOS	TRASLADOS GENERADOS AL MES DE NOVIEMBRE	701.00	701.00
05366	12/12/2019	TRASLADOS	TRASLADOS GENERADOS AL MES DE DICIEMBRE	42,106.65	42,106.65
05367	12/12/2019	TRASLADOS	TRASLADOS GENERADOS AL MES DE DICIEMBRE	22,968.22	22,968.22

ppp_sdpptalFlujoSinDet.rpt

Presidencia Municipal de San Pedro
Relación de Adecuaciones
del 01 - Enero - 2019 al 31 - Diciembre - 2019

No. OFICIO	FECHA	TIPO ADECUACIÓN	OBSERVACIONES	ORIGEN	DESTINO
05388	12/12/2019	TRASLADOS	TRASLADOS GENERADOS AL MES DE DICIEMBRE	1,283.81	1,283.81
05558	12/12/2019	TRASLADOS	TRASLADOS GENERADOS AL MES DE DICIEMBRE	915.65	915.65
05559	12/12/2019	TRASLADOS	TRASLADOS GENERADOS AL MES DE DICIEMBRE	487.63	487.63
05402	12/12/2019	TRASLADOS	TRASLADOS GENERADOS AL MES DE DICIEMBRE	64,284.00	64,284.00
05403	12/12/2019	TRASLADOS	TRASLADOS GENERADOS AL MES DE DICIEMBRE	5,351.50	5,351.50
05404	12/12/2019	TRASLADOS	TRASLADOS GENERADOS AL MES DE DICIEMBRE	1,097.25	1,097.25
05405	12/12/2019	TRASLADOS	TRASLADOS GENERADOS AL MES DE DICIEMBRE	44,703.12	44,703.12
05560	12/12/2019	TRASLADOS	TRASLADOS GENERADOS AL MES DE DICIEMBRE	168,297.25	168,297.25
05561	12/12/2019	TRASLADOS	TRASLADOS GENERADOS AL MES DE DICIEMBRE	209.00	209.00
05562	12/12/2019	TRASLADOS	TRASLADOS GENERADOS AL MES DE DICIEMBRE	1,163.87	1,163.87
05563	12/12/2019	TRASLADOS	TRASLADOS GENERADOS AL MES DE DICIEMBRE	3,251.38	3,251.38
05406	12/12/2019	TRASLADOS	TRASLADOS GENERADOS AL MES DE DICIEMBRE	3,963.40	3,963.40
05407	12/12/2019	TRASLADOS	TRASLADOS GENERADOS AL MES DE DICIEMBRE	1,463.00	1,463.00
05408	12/12/2019	TRASLADOS	TRASLADOS GENERADOS AL MES DE DICIEMBRE	587.62	587.62
05409	12/12/2019	TRASLADOS	TRASLADOS GENERADOS AL MES DE DICIEMBRE	3,453.00	3,453.00
05564	12/12/2019	TRASLADOS	TRASLADOS GENERADOS AL MES DE DICIEMBRE	250,004.00	250,004.00
05565	12/12/2019	TRASLADOS	TRASLADOS GENERADOS AL MES DE DICIEMBRE	2,827.88	2,827.88
05566	12/12/2019	TRASLADOS	TRASLADOS GENERADOS AL MES DE DICIEMBRE	4,926.13	4,926.13
05567	12/12/2019	TRASLADOS	TRASLADOS GENERADOS AL MES DE DICIEMBRE	4,356.87	4,356.87
05410	12/12/2019	TRASLADOS	TRASLADOS GENERADOS AL MES DE DICIEMBRE	969.87	969.87
05411	12/12/2019	TRASLADOS	TRASLADOS GENERADOS AL MES DE DICIEMBRE	31,698.37	31,698.37
05412	12/12/2019	TRASLADOS	TRASLADOS GENERADOS AL MES DE DICIEMBRE	3,183.64	3,183.64
05413	12/12/2019	TRASLADOS	TRASLADOS GENERADOS AL MES DE DICIEMBRE	598.50	598.50
05568	12/12/2019	TRASLADOS	TRASLADOS GENERADOS AL MES DE DICIEMBRE	397.51	397.51
05569	12/12/2019	TRASLADOS	TRASLADOS GENERADOS AL MES DE DICIEMBRE	4,055.75	4,055.75
05570	12/12/2019	TRASLADOS	TRASLADOS GENERADOS AL MES DE DICIEMBRE	0.79	0.79
05571	12/12/2019	TRASLADOS	TRASLADOS GENERADOS AL MES DE DICIEMBRE	2,974.96	2,974.96
05414	12/12/2019	TRASLADOS	TRASLADOS GENERADOS AL MES DE DICIEMBRE	125.62	125.62
05415	12/12/2019	TRASLADOS	TRASLADOS GENERADOS AL MES DE DICIEMBRE	46.44	46.44

ppp_adpptalFlujoSinDet.rpt

Presidencia Municipal de San Pedro

Relación de Adecuaciones

del 01 - Enero - 2019 al 31 - Diciembre - 2019

No. OFICIO	FECHA	TIPO ADECUACIÓN	OBSERVACIONES	ORIGEN	DESTINO
05416	12/12/2019	TRASLADOS	TRASLADOS GENERADOS AL MES DE DICIEMBRE	90,747.65	90,747.65
05417	12/12/2019	TRASLADOS	TRASLADOS GENERADOS AL MES DE DICIEMBRE	8,044.23	8,044.23
05572	12/12/2019	TRASLADOS	TRASLADOS GENERADOS AL MES DE DICIEMBRE	2,597.12	2,597.12
05573	12/12/2019	TRASLADOS	TRASLADOS GENERADOS AL MES DE DICIEMBRE	71.85	71.85
05574	12/12/2019	TRASLADOS	TRASLADOS GENERADOS AL MES DE DICIEMBRE	31,364.30	31,364.30
05575	12/12/2019	TRASLADOS	TRASLADOS GENERADOS AL MES DE DICIEMBRE	170,144.80	170,144.80
05251	21/11/2019	POR TESORERIA	ADECUACIONES NOMINA 10N NOVIEMBRE 2019	462,400.00	0.00
05442	12/12/2019	TRASLADOS	TRASLADOS GENERADOS AL MES DE DICIEMBRE	6,292.28	6,292.28
05443	12/12/2019	TRASLADOS	TRASLADOS GENERADOS AL MES DE DICIEMBRE	2,446.62	2,446.62
05444	12/12/2019	TRASLADOS	TRASLADOS GENERADOS AL MES DE DICIEMBRE	180.62	180.62
05445	12/12/2019	TRASLADOS	TRASLADOS GENERADOS AL MES DE DICIEMBRE	47.62	47.62
05600	12/12/2019	TRASLADOS	TRASLADOS GENERADOS AL MES DE DICIEMBRE	2,394.63	2,394.63
04728	12/11/2019	TRASLADOS	TRASLADOS GENERADOS AL MES DE NOVIEMBRE	3,289.20	3,289.20
04729	12/11/2019	TRASLADOS	TRASLADOS GENERADOS AL MES DE NOVIEMBRE	6,330.60	6,330.60
04730	12/11/2019	TRASLADOS	TRASLADOS GENERADOS AL MES DE NOVIEMBRE	1,012,702.82	1,012,702.82
04731	12/11/2019	TRASLADOS	TRASLADOS GENERADOS AL MES DE NOVIEMBRE	22,083.30	22,083.30
04861	12/11/2019	TRASLADOS	TRASLADOS GENERADOS AL MES DE NOVIEMBRE	24,518.31	24,518.31
04862	12/11/2019	TRASLADOS	TRASLADOS GENERADOS AL MES DE NOVIEMBRE	19,455.80	19,455.80
04863	12/11/2019	TRASLADOS	TRASLADOS GENERADOS AL MES DE NOVIEMBRE	1,515.80	1,515.80
04864	12/11/2019	TRASLADOS	TRASLADOS GENERADOS AL MES DE NOVIEMBRE	6,378.30	6,378.30
04732	12/11/2019	TRASLADOS	TRASLADOS GENERADOS AL MES DE NOVIEMBRE	7,993,333.36	7,993,333.36
04733	12/11/2019	TRASLADOS	TRASLADOS GENERADOS AL MES DE NOVIEMBRE	16,747.16	16,747.16
04734	12/11/2019	TRASLADOS	TRASLADOS GENERADOS AL MES DE NOVIEMBRE	24,811.14	24,811.14
04735	12/11/2019	TRASLADOS	TRASLADOS GENERADOS AL MES DE NOVIEMBRE	64,012.50	64,012.50
05036	12/11/2019	TRASLADOS	TRASLADOS GENERADOS AL MES DE NOVIEMBRE	19,950.00	19,950.00
05037	12/11/2019	TRASLADOS	TRASLADOS GENERADOS AL MES DE NOVIEMBRE	6,710.80	6,710.80
05038	12/11/2019	TRASLADOS	TRASLADOS GENERADOS AL MES DE NOVIEMBRE	383,724.12	383,724.12
05039	12/11/2019	TRASLADOS	TRASLADOS GENERADOS AL MES DE NOVIEMBRE	8,053.30	8,053.30
04865	12/11/2019	TRASLADOS	TRASLADOS GENERADOS AL MES DE NOVIEMBRE	2,103.00	2,103.00

ppp_edpptalFlujoSinDat.rpt

Presidencia Municipal de San Pedro

Relación de Adecuaciones

del 01 - Enero - 2019 al 31 - Diciembre - 2019

No. OFICIO	FECHA	TIPO ADECUACIÓN	OBSERVACIONES	ORIGEN	DESTINO
04866	12/11/2019	TRASLADOS	TRASLADOS GENERADOS AL MES DE NOVIEMBRE	392.50	392.50
04867	12/11/2019	TRASLADOS	TRASLADOS GENERADOS AL MES DE NOVIEMBRE	295.80	295.80
04868	12/11/2019	TRASLADOS	TRASLADOS GENERADOS AL MES DE NOVIEMBRE	1,477.50	1,477.50
05040	12/11/2019	TRASLADOS	TRASLADOS GENERADOS AL MES DE NOVIEMBRE	47,456.00	47,456.00
05041	12/11/2019	TRASLADOS	TRASLADOS GENERADOS AL MES DE NOVIEMBRE	31,420.48	31,420.48
05042	12/11/2019	TRASLADOS	TRASLADOS GENERADOS AL MES DE NOVIEMBRE	6,450.80	6,450.80
05043	12/11/2019	TRASLADOS	TRASLADOS GENERADOS AL MES DE NOVIEMBRE	69,056.70	69,056.70
04736	12/11/2019	TRASLADOS	TRASLADOS GENERADOS AL MES DE NOVIEMBRE	3,667.20	3,667.20
04737	12/11/2019	TRASLADOS	TRASLADOS GENERADOS AL MES DE NOVIEMBRE	2,216.70	2,216.70
04738	12/11/2019	TRASLADOS	TRASLADOS GENERADOS AL MES DE NOVIEMBRE	12,598.50	12,598.50
04739	12/11/2019	TRASLADOS	TRASLADOS GENERADOS AL MES DE NOVIEMBRE	560,432.97	560,432.97
04869	12/11/2019	TRASLADOS	TRASLADOS GENERADOS AL MES DE NOVIEMBRE	26,963.94	26,963.94
04870	12/11/2019	TRASLADOS	TRASLADOS GENERADOS AL MES DE NOVIEMBRE	4,802.50	4,802.50
04871	12/11/2019	TRASLADOS	TRASLADOS GENERADOS AL MES DE NOVIEMBRE	1,209.63	1,209.63
04872	12/11/2019	TRASLADOS	TRASLADOS GENERADOS AL MES DE NOVIEMBRE	825.79	825.79
05044	12/11/2019	TRASLADOS	TRASLADOS GENERADOS AL MES DE NOVIEMBRE	6,904.70	6,904.70
05045	12/11/2019	TRASLADOS	TRASLADOS GENERADOS AL MES DE NOVIEMBRE	6,159,123.20	6,159,123.20
05046	12/11/2019	TRASLADOS	TRASLADOS GENERADOS AL MES DE NOVIEMBRE	2,449.20	2,449.20
05047	12/11/2019	TRASLADOS	TRASLADOS GENERADOS AL MES DE NOVIEMBRE	7,579.05	7,579.05
05048	12/11/2019	TRASLADOS	TRASLADOS GENERADOS AL MES DE NOVIEMBRE	318.30	318.30
05049	12/11/2019	TRASLADOS	TRASLADOS GENERADOS AL MES DE NOVIEMBRE	235.00	235.00
05050	12/11/2019	TRASLADOS	TRASLADOS GENERADOS AL MES DE NOVIEMBRE	120,425.00	120,425.00
05051	12/11/2019	TRASLADOS	TRASLADOS GENERADOS AL MES DE NOVIEMBRE	528.58	528.58
05088	12/11/2019	TRASLADOS	TRASLADOS GENERADOS AL MES DE NOVIEMBRE	1,423.30	1,423.30
05089	12/11/2019	TRASLADOS	TRASLADOS GENERADOS AL MES DE NOVIEMBRE	627.06	627.06
05090	12/11/2019	TRASLADOS	TRASLADOS GENERADOS AL MES DE NOVIEMBRE	312.90	312.90
05091	12/11/2019	TRASLADOS	TRASLADOS GENERADOS AL MES DE NOVIEMBRE	220.00	220.00
04917	12/11/2019	TRASLADOS	TRASLADOS GENERADOS AL MES DE NOVIEMBRE	2,669.20	2,669.20
04918	12/11/2019	TRASLADOS	TRASLADOS GENERADOS AL MES DE NOVIEMBRE	5,960.80	5,960.80

Presidencia Municipal de San Pedro
Relación de Adecuaciones
del 01 - Enero - 2019 al 31 - Diciembre - 2019

No. OFICIO	FECHA	TIPO ADECUACIÓN	OBSERVACIONES	ORIGEN	DESTINO
04919	12/11/2019	TRASLADOS	TRASLADOS GENERADOS AL MES DE NOVIEMBRE	776.12	776.12
04920	12/11/2019	TRASLADOS	TRASLADOS GENERADOS AL MES DE NOVIEMBRE	605.72	605.72
04780	12/11/2019	TRASLADOS	TRASLADOS GENERADOS AL MES DE NOVIEMBRE	58,440.00	58,440.00
04781	12/11/2019	TRASLADOS	TRASLADOS GENERADOS AL MES DE NOVIEMBRE	4,865.00	4,865.00
04782	12/11/2019	TRASLADOS	TRASLADOS GENERADOS AL MES DE NOVIEMBRE	997.50	997.50
04783	12/11/2019	TRASLADOS	TRASLADOS GENERADOS AL MES DE NOVIEMBRE	40,639.20	40,639.20
04921	12/11/2019	TRASLADOS	TRASLADOS GENERADOS AL MES DE NOVIEMBRE	1,207.81	1,207.81
04922	12/11/2019	TRASLADOS	TRASLADOS GENERADOS AL MES DE NOVIEMBRE	1,795.00	1,795.00
04923	12/11/2019	TRASLADOS	TRASLADOS GENERADOS AL MES DE NOVIEMBRE	13,005.72	13,005.72
04924	12/11/2019	TRASLADOS	TRASLADOS GENERADOS AL MES DE NOVIEMBRE	4,765.80	4,765.80
04925	12/11/2019	TRASLADOS	TRASLADOS GENERADOS AL MES DE NOVIEMBRE	49,836.70	49,836.70
04926	12/11/2019	TRASLADOS	TRASLADOS GENERADOS AL MES DE NOVIEMBRE	1,477.50	1,477.50
04927	12/11/2019	TRASLADOS	TRASLADOS GENERADOS AL MES DE NOVIEMBRE	1,064.22	1,064.22
04928	12/11/2019	TRASLADOS	TRASLADOS GENERADOS AL MES DE NOVIEMBRE	775.80	775.80
05092	12/11/2019	TRASLADOS	TRASLADOS GENERADOS AL MES DE NOVIEMBRE	1,334.20	1,334.20
05093	12/11/2019	TRASLADOS	TRASLADOS GENERADOS AL MES DE NOVIEMBRE	1,477.50	1,477.50
05094	12/11/2019	TRASLADOS	TRASLADOS GENERADOS AL MES DE NOVIEMBRE	4,021.80	4,021.80
05095	12/11/2019	TRASLADOS	TRASLADOS GENERADOS AL MES DE NOVIEMBRE	10,358.31	10,358.31
04929	12/11/2019	TRASLADOS	TRASLADOS GENERADOS AL MES DE NOVIEMBRE	125.63	125.63
04930	12/11/2019	TRASLADOS	TRASLADOS GENERADOS AL MES DE NOVIEMBRE	5,955.60	5,955.60
04931	12/11/2019	TRASLADOS	TRASLADOS GENERADOS AL MES DE NOVIEMBRE	2,571.70	2,571.70
04932	12/11/2019	TRASLADOS	TRASLADOS GENERADOS AL MES DE NOVIEMBRE	1,699.20	1,699.20
04784	12/11/2019	TRASLADOS	TRASLADOS GENERADOS AL MES DE NOVIEMBRE	3,593.98	3,593.98
05166	12/11/2019	TRASLADOS	TRASLADOS GENERADOS AL MES DE NOVIEMBRE	2,000.00	2,000.00
05167	12/11/2019	TRASLADOS	TRASLADOS GENERADOS AL MES DE NOVIEMBRE	288,000.00	288,000.00
05168	12/11/2019	TRASLADOS	TRASLADOS GENERADOS AL MES DE NOVIEMBRE	104,000.00	104,000.00
04933	12/11/2019	TRASLADOS	TRASLADOS GENERADOS AL MES DE NOVIEMBRE	6,871.70	6,871.70
04934	12/11/2019	TRASLADOS	TRASLADOS GENERADOS AL MES DE NOVIEMBRE	1,182.50	1,182.50
04935	12/11/2019	TRASLADOS	TRASLADOS GENERADOS AL MES DE NOVIEMBRE	1,363.50	1,363.50

ppp_adpptalFlujoSinDet.rpt

Presidencia Municipal de San Pedro
Relación de Adecuaciones
del 01 - Enero - 2019 al 31 - Diciembre - 2019

No. OFICIO	FECHA	TIPO ADECUACIÓN	OBSERVACIONES	ORIGEN	DESTINO
04936	12/11/2019	TRASLADOS	TRASLADOS GENERADOS AL MES DE NOVIEMBRE	909.62	909.62
05096	12/11/2019	TRASLADOS	TRASLADOS GENERADOS AL MES DE NOVIEMBRE	8,329.13	8,329.13
05097	12/11/2019	TRASLADOS	TRASLADOS GENERADOS AL MES DE NOVIEMBRE	9,896.82	9,896.82
05098	12/11/2019	TRASLADOS	TRASLADOS GENERADOS AL MES DE NOVIEMBRE	713.00	713.00
05099	12/11/2019	TRASLADOS	TRASLADOS GENERADOS AL MES DE NOVIEMBRE	1,555.00	1,555.00
05205	12/11/2019	TRASLADOS	TRASLADOS GENERADOS AL MES DE NOVIEMBRE	150.00	150.00
05206	12/11/2019	TRASLADOS	TRASLADOS GENERADOS AL MES DE NOVIEMBRE	388.27	388.27
05207	12/11/2019	TRASLADOS	TRASLADOS GENERADOS AL MES DE NOVIEMBRE	888.90	888.90
05208	12/11/2019	TRASLADOS	TRASLADOS GENERADOS AL MES DE NOVIEMBRE	30.40	30.40
05209	12/11/2019	TRASLADOS	TRASLADOS GENERADOS AL MES DE NOVIEMBRE	47.70	47.70
05210	12/11/2019	TRASLADOS	TRASLADOS GENERADOS AL MES DE NOVIEMBRE	580.00	580.00
05211	12/11/2019	TRASLADOS	TRASLADOS GENERADOS AL MES DE NOVIEMBRE	188.00	188.00
05212	12/11/2019	TRASLADOS	TRASLADOS GENERADOS AL MES DE NOVIEMBRE	440.00	440.00
04973	12/11/2019	TRASLADOS	TRASLADOS GENERADOS AL MES DE NOVIEMBRE	3,603.29	3,603.29
05343	12/12/2019	TRASLADOS	TRASLADOS GENERADOS AL MES DE DICIEMBRE	590.53	590.53
05344	12/12/2019	TRASLADOS	TRASLADOS GENERADOS AL MES DE DICIEMBRE	190,295.38	190,295.38
05345	12/12/2019	TRASLADOS	TRASLADOS GENERADOS AL MES DE DICIEMBRE	2,685,807.63	2,685,807.63
05148	12/11/2019	TRASLADOS	TRASLADOS GENERADOS AL MES DE NOVIEMBRE	62.00	62.00
05149	12/11/2019	TRASLADOS	TRASLADOS GENERADOS AL MES DE NOVIEMBRE	225.12	225.12
05150	12/11/2019	TRASLADOS	TRASLADOS GENERADOS AL MES DE NOVIEMBRE	80,680.00	80,680.00
05151	12/11/2019	TRASLADOS	TRASLADOS GENERADOS AL MES DE NOVIEMBRE	2,355,297.12	2,355,297.12
05213	12/11/2019	TRASLADOS	TRASLADOS GENERADOS AL MES DE NOVIEMBRE	7,526.00	7,526.00
05214	12/11/2019	TRASLADOS	TRASLADOS GENERADOS AL MES DE NOVIEMBRE	513.00	513.00
05215	12/11/2019	TRASLADOS	TRASLADOS GENERADOS AL MES DE NOVIEMBRE	1,270,418.82	1,270,418.82
05216	12/11/2019	TRASLADOS	TRASLADOS GENERADOS AL MES DE NOVIEMBRE	500.00	500.00
05346	12/12/2019	TRASLADOS	TRASLADOS GENERADOS AL MES DE DICIEMBRE	4,583,333.37	4,583,333.37
05347	12/12/2019	TRASLADOS	TRASLADOS GENERADOS AL MES DE DICIEMBRE	435.50	435.50
05348	12/12/2019	TRASLADOS	TRASLADOS GENERADOS AL MES DE DICIEMBRE	7,220.62	7,220.62
05349	12/12/2019	TRASLADOS	TRASLADOS GENERADOS AL MES DE DICIEMBRE	132.88	132.88

ppp_adpptalFlujoSinDet.rpt

Presidencia Municipal de San Pedro
Relación de Adecuaciones
del 01 - Enero - 2019 al 31 - Diciembre - 2019

No. OFICIO	FECHA	TIPO ADECUACIÓN	OBSERVACIONES	ORIGEN	DESTINO
05350	12/12/2019	TRASLADOS	TRASLADOS GENERADOS AL MES DE DICIEMBRE	3,618.12	3,618.12
05351	12/12/2019	TRASLADOS	TRASLADOS GENERADOS AL MES DE DICIEMBRE	6,334.80	6,334.80
05352	12/12/2019	TRASLADOS	TRASLADOS GENERADOS AL MES DE DICIEMBRE	299,452.53	299,452.53
05353	12/12/2019	TRASLADOS	TRASLADOS GENERADOS AL MES DE DICIEMBRE	48,606.03	48,606.03
05217	12/11/2019	TRASLADOS	TRASLADOS GENERADOS AL MES DE NOVIEMBRE	453.22	453.22
05218	12/11/2019	TRASLADOS	TRASLADOS GENERADOS AL MES DE NOVIEMBRE	271.60	271.60
05219	12/11/2019	TRASLADOS	TRASLADOS GENERADOS AL MES DE NOVIEMBRE	8,000.00	8,000.00
05299	12/12/2019	TRASLADOS	TRASLADOS GENERADOS AL MES DE DICIEMBRE	642.62	642.62
05300	12/12/2019	TRASLADOS	TRASLADOS GENERADOS AL MES DE DICIEMBRE	161.37	161.37
05301	12/12/2019	TRASLADOS	TRASLADOS GENERADOS AL MES DE DICIEMBRE	15,924.79	15,924.79
05604	12/12/2019	TRASLADOS	TRASLADOS GENERADOS AL MES DE DICIEMBRE	5,898.75	5,898.75
05605	12/12/2019	TRASLADOS	TRASLADOS GENERADOS AL MES DE DICIEMBRE	363.00	363.00
05606	12/12/2019	TRASLADOS	TRASLADOS GENERADOS AL MES DE DICIEMBRE	180.62	180.62
05607	12/12/2019	TRASLADOS	TRASLADOS GENERADOS AL MES DE DICIEMBRE	10,213.00	10,213.00
05302	12/12/2019	TRASLADOS	TRASLADOS GENERADOS AL MES DE DICIEMBRE	24.77	24.77
05303	12/12/2019	TRASLADOS	TRASLADOS GENERADOS AL MES DE DICIEMBRE	534.08	534.08
05704	12/12/2019	TRASLADOS	TRASLADOS GENERADOS AL MES DE DICIEMBRE	11,706.87	11,706.87
05705	12/12/2019	TRASLADOS	TRASLADOS GENERADOS AL MES DE DICIEMBRE	3,294.50	3,294.50
05644	12/12/2019	TRASLADOS	TRASLADOS GENERADOS AL MES DE DICIEMBRE	8,310.50	8,310.50
05645	12/12/2019	TRASLADOS	TRASLADOS GENERADOS AL MES DE DICIEMBRE	4,027.88	4,027.88
05646	12/12/2019	TRASLADOS	TRASLADOS GENERADOS AL MES DE DICIEMBRE	808.03	808.03
05647	12/12/2019	TRASLADOS	TRASLADOS GENERADOS AL MES DE DICIEMBRE	113,948.42	113,948.42
05706	12/12/2019	TRASLADOS	TRASLADOS GENERADOS AL MES DE DICIEMBRE	6,242.54	6,242.54
05707	12/12/2019	TRASLADOS	TRASLADOS GENERADOS AL MES DE DICIEMBRE	5,272.99	5,272.99
05708	12/12/2019	TRASLADOS	TRASLADOS GENERADOS AL MES DE DICIEMBRE	1,565.63	1,565.63
05709	12/12/2019	TRASLADOS	TRASLADOS GENERADOS AL MES DE DICIEMBRE	712.48	712.48
05648	12/12/2019	TRASLADOS	TRASLADOS GENERADOS AL MES DE DICIEMBRE	2,937.00	2,937.00
05649	12/12/2019	TRASLADOS	TRASLADOS GENERADOS AL MES DE DICIEMBRE	991.64	991.64
05650	12/12/2019	TRASLADOS	TRASLADOS GENERADOS AL MES DE DICIEMBRE	1,056.88	1,056.88

Presidencia Municipal de San Pedro
Relación de Adecuaciones
del 01 - Enero - 2019 al 31 - Diciembre - 2019

No. OFICIO	FECHA	TIPO ADECUACIÓN	OBSERVACIONES	ORIGEN	DESTINO
05651	12/12/2019	TRASLADOS	TRASLADOS GENERADOS AL MES DE DICIEMBRE	1,748.25	1,748.25
05652	12/12/2019	TRASLADOS	TRASLADOS GENERADOS AL MES DE DICIEMBRE	3,855.50	3,855.50
05653	12/12/2019	TRASLADOS	TRASLADOS GENERADOS AL MES DE DICIEMBRE	4,919.18	4,919.18
05654	12/12/2019	TRASLADOS	TRASLADOS GENERADOS AL MES DE DICIEMBRE	13,652.63	13,652.63
05655	12/12/2019	TRASLADOS	TRASLADOS GENERADOS AL MES DE DICIEMBRE	43,742.13	43,742.13
05710	12/12/2019	TRASLADOS	TRASLADOS GENERADOS AL MES DE DICIEMBRE	379.23	379.23
05711	12/12/2019	TRASLADOS	TRASLADOS GENERADOS AL MES DE DICIEMBRE	242.00	242.00
05712	12/12/2019	TRASLADOS	TRASLADOS GENERADOS AL MES DE DICIEMBRE	1,467.62	1,467.62
05713	12/12/2019	TRASLADOS	TRASLADOS GENERADOS AL MES DE DICIEMBRE	1,625.25	1,625.25
04477	10/10/2019	TRASLADOS	TRASLADOS GENERADOS AL MES DE OCTUBRE	1,463.03	1,463.03
04478	10/10/2019	TRASLADOS	TRASLADOS GENERADOS AL MES DE OCTUBRE	0.98	0.98
04479	10/10/2019	TRASLADOS	TRASLADOS GENERADOS AL MES DE OCTUBRE	6,834.34	6,834.34
04480	10/10/2019	TRASLADOS	TRASLADOS GENERADOS AL MES DE OCTUBRE	2,992.50	2,992.50
05714	12/12/2019	TRASLADOS	TRASLADOS GENERADOS AL MES DE DICIEMBRE	4,335.80	4,335.80
05715	12/12/2019	TRASLADOS	TRASLADOS GENERADOS AL MES DE DICIEMBRE	11,626.14	11,626.14
05716	12/12/2019	TRASLADOS	TRASLADOS GENERADOS AL MES DE DICIEMBRE	7,420.43	7,420.43
05717	12/12/2019	TRASLADOS	TRASLADOS GENERADOS AL MES DE DICIEMBRE	9,896.82	9,896.82
04481	10/10/2019	TRASLADOS	TRASLADOS GENERADOS AL MES DE OCTUBRE	6,245.80	6,245.80
04482	10/10/2019	TRASLADOS	TRASLADOS GENERADOS AL MES DE OCTUBRE	170.47	170.47
04483	10/10/2019	TRASLADOS	TRASLADOS GENERADOS AL MES DE OCTUBRE	12,953.70	12,953.70
04484	10/10/2019	TRASLADOS	TRASLADOS GENERADOS AL MES DE OCTUBRE	2,695.50	2,695.50
05656	12/12/2019	TRASLADOS	TRASLADOS GENERADOS AL MES DE DICIEMBRE	10,694.75	10,694.75
05657	12/12/2019	TRASLADOS	TRASLADOS GENERADOS AL MES DE DICIEMBRE	5,106.24	5,106.24
05658	12/12/2019	TRASLADOS	TRASLADOS GENERADOS AL MES DE DICIEMBRE	17,910.84	17,910.84
05659	12/12/2019	TRASLADOS	TRASLADOS GENERADOS AL MES DE DICIEMBRE	7,381.88	7,381.88
05718	12/12/2019	TRASLADOS	TRASLADOS GENERADOS AL MES DE DICIEMBRE	0.14	0.14
05719	12/12/2019	TRASLADOS	TRASLADOS GENERADOS AL MES DE DICIEMBRE	713.00	713.00
05776	12/12/2019	TRASLADOS	TRASLADOS GENERADOS AL MES DE DICIEMBRE	71.00	71.00
05777	12/12/2019	TRASLADOS	TRASLADOS GENERADOS AL MES DE DICIEMBRE	65.40	65.40

Presidencia Municipal de San Pedro
Relación de Adecuaciones
del 01 - Enero - 2019 al 31 - Diciembre - 2019

No. OFICIO	FECHA	TIPO ADECUACIÓN	OBSERVACIONES	ORIGEN	DESTINO
05688	12/12/2019	TRASLADOS	TRASLADOS GENERADOS AL MES DE DICIEMBRE	375.00	375.00
05689	12/12/2019	TRASLADOS	TRASLADOS GENERADOS AL MES DE DICIEMBRE	1,419.00	1,419.00
05690	12/12/2019	TRASLADOS	TRASLADOS GENERADOS AL MES DE DICIEMBRE	406.12	406.12
05691	12/12/2019	TRASLADOS	TRASLADOS GENERADOS AL MES DE DICIEMBRE	32,450.00	32,450.00
05778	12/12/2019	TRASLADOS	TRASLADOS GENERADOS AL MES DE DICIEMBRE	240.00	240.00
05779	12/12/2019	TRASLADOS	TRASLADOS GENERADOS AL MES DE DICIEMBRE	129,825.44	129,825.44
05780	12/12/2019	TRASLADOS	TRASLADOS GENERADOS AL MES DE DICIEMBRE	701.00	701.00
05781	12/12/2019	TRASLADOS	TRASLADOS GENERADOS AL MES DE DICIEMBRE	224.00	224.00
05782	12/12/2019	TRASLADOS	TRASLADOS GENERADOS AL MES DE DICIEMBRE	894.77	894.77
05783	12/12/2019	TRASLADOS	TRASLADOS GENERADOS AL MES DE DICIEMBRE	5,893.63	5,893.63
05784	12/12/2019	TRASLADOS	TRASLADOS GENERADOS AL MES DE DICIEMBRE	379,495.49	379,495.49
05785	12/12/2019	TRASLADOS	TRASLADOS GENERADOS AL MES DE DICIEMBRE	120,413.51	120,413.51
05786	12/12/2019	TRASLADOS	TRASLADOS GENERADOS AL MES DE DICIEMBRE	2,937.07	2,937.07
05787	12/12/2019	TRASLADOS	TRASLADOS GENERADOS AL MES DE DICIEMBRE	2,000.00	2,000.00
05788	12/12/2019	TRASLADOS	TRASLADOS GENERADOS AL MES DE DICIEMBRE	180,000.00	180,000.00
05789	12/12/2019	TRASLADOS	TRASLADOS GENERADOS AL MES DE DICIEMBRE	104,000.00	104,000.00
05790	12/12/2019	TRASLADOS	TRASLADOS GENERADOS AL MES DE DICIEMBRE	888,350.00	888,350.00
05791	12/12/2019	TRASLADOS	TRASLADOS GENERADOS AL MES DE DICIEMBRE	298,000.00	298,000.00
05792	12/12/2019	TRASLADOS	TRASLADOS GENERADOS AL MES DE DICIEMBRE	160,000.00	160,000.00
05793	12/12/2019	TRASLADOS	TRASLADOS GENERADOS AL MES DE DICIEMBRE	100,000.00	100,000.00
05794	12/12/2019	TRASLADOS	TRASLADOS GENERADOS AL MES DE DICIEMBRE	8,960.00	8,960.00
05795	12/12/2019	TRASLADOS	TRASLADOS GENERADOS AL MES DE DICIEMBRE	35.69	35.69
05796	12/12/2019	TRASLADOS	TRASLADOS GENERADOS AL MES DE DICIEMBRE	800.00	800.00
05797	12/12/2019	TRASLADOS	TRASLADOS GENERADOS AL MES DE DICIEMBRE	58.00	58.00
05798	12/12/2019	TRASLADOS	TRASLADOS GENERADOS AL MES DE DICIEMBRE	239.76	239.76
05799	12/12/2019	TRASLADOS	TRASLADOS GENERADOS AL MES DE DICIEMBRE	22.20	22.20
05800	12/12/2019	TRASLADOS	TRASLADOS GENERADOS AL MES DE DICIEMBRE	100.01	100.01
05801	12/12/2019	TRASLADOS	TRASLADOS GENERADOS AL MES DE DICIEMBRE	128.40	128.40
05802	12/12/2019	TRASLADOS	TRASLADOS GENERADOS AL MES DE DICIEMBRE	79.00	79.00

Presidencia Municipal de San Pedro
Relación de Adecuaciones
del 01 - Enero - 2019 al 31 - Diciembre - 2019

No. OFICIO	FECHA	TIPO ADECUACIÓN	OBSERVACIONES	ORIGEN	DESTINO
05803	12/12/2019	TRASLADOS	TRASLADOS GENERADOS AL MES DE DICIEMBRE	800.00	800.00
05804	12/12/2019	TRASLADOS	TRASLADOS GENERADOS AL MES DE DICIEMBRE	537.58	537.58
05805	12/12/2019	TRASLADOS	TRASLADOS GENERADOS AL MES DE DICIEMBRE	22.47	22.47
05806	12/12/2019	TRASLADOS	TRASLADOS GENERADOS AL MES DE DICIEMBRE	61.60	61.60
05807	12/12/2019	TRASLADOS	TRASLADOS GENERADOS AL MES DE DICIEMBRE	2,538.00	2,538.00
05808	12/12/2019	TRASLADOS	TRASLADOS GENERADOS AL MES DE DICIEMBRE	24,658.99	24,658.99
05809	12/12/2019	TRASLADOS	TRASLADOS GENERADOS AL MES DE DICIEMBRE	501.00	501.00
04489	10/10/2019	TRASLADOS	TRASLADOS GENERADOS AL MES DE OCTUBRE	246.57	246.57
04490	10/10/2019	TRASLADOS	TRASLADOS GENERADOS AL MES DE OCTUBRE	198.00	198.00
04158	10/10/2019	TRASLADOS	TRASLADOS GENERADOS AL MES DE OCTUBRE	2,958.03	2,958.03
04347	10/10/2019	TRASLADOS	TRASLADOS GENERADOS AL MES DE OCTUBRE	4,489.33	4,489.33
04348	10/10/2019	TRASLADOS	TRASLADOS GENERADOS AL MES DE OCTUBRE	2,646.99	2,646.99
04349	10/10/2019	TRASLADOS	TRASLADOS GENERADOS AL MES DE OCTUBRE	2,169.28	2,169.28
04350	10/10/2019	TRASLADOS	TRASLADOS GENERADOS AL MES DE OCTUBRE	337.01	337.01
04159	10/10/2019	TRASLADOS	TRASLADOS GENERADOS AL MES DE OCTUBRE	12,238.47	12,238.47
04160	10/10/2019	TRASLADOS	TRASLADOS GENERADOS AL MES DE OCTUBRE	2,847.31	2,847.31
04161	10/10/2019	TRASLADOS	TRASLADOS GENERADOS AL MES DE OCTUBRE	5,622.03	5,622.03
04162	10/10/2019	TRASLADOS	TRASLADOS GENERADOS AL MES DE OCTUBRE	143,556.12	143,556.12
04351	10/10/2019	TRASLADOS	TRASLADOS GENERADOS AL MES DE OCTUBRE	1,132.09	1,132.09
04352	10/10/2019	TRASLADOS	TRASLADOS GENERADOS AL MES DE OCTUBRE	174,752.64	174,752.64
04353	10/10/2019	TRASLADOS	TRASLADOS GENERADOS AL MES DE OCTUBRE	2,850.25	2,850.25
04354	10/10/2019	TRASLADOS	TRASLADOS GENERADOS AL MES DE OCTUBRE	411.75	411.75
04163	10/10/2019	TRASLADOS	TRASLADOS GENERADOS AL MES DE OCTUBRE	7,713.72	7,713.72
04164	10/10/2019	TRASLADOS	TRASLADOS GENERADOS AL MES DE OCTUBRE	4,008.86	4,008.86
04165	10/10/2019	TRASLADOS	TRASLADOS GENERADOS AL MES DE OCTUBRE	3,276.25	3,276.25
04166	10/10/2019	TRASLADOS	TRASLADOS GENERADOS AL MES DE OCTUBRE	8,373.78	8,373.78
04355	10/10/2019	TRASLADOS	TRASLADOS GENERADOS AL MES DE OCTUBRE	3,508.78	3,508.78
04356	10/10/2019	TRASLADOS	TRASLADOS GENERADOS AL MES DE OCTUBRE	1,242.34	1,242.34
04357	10/10/2019	TRASLADOS	TRASLADOS GENERADOS AL MES DE OCTUBRE	685.28	685.28

Presidencia Municipal de San Pedro
Relación de Adecuaciones
del 01 - Enero - 2019 al 31 - Diciembre - 2019

No. OFICIO	FECHA	TIPO ADECUACIÓN	OBSERVACIONES	ORIGEN	DESTINO
04358	10/10/2019	TRASLADOS	TRASLADOS GENERADOS AL MES DE OCTUBRE	731.25	731.25
04167	10/10/2019	TRASLADOS	TRASLADOS GENERADOS AL MES DE OCTUBRE	9,333.30	9,333.30
04168	10/10/2019	TRASLADOS	TRASLADOS GENERADOS AL MES DE OCTUBRE	100,249.00	100,249.00
04169	10/10/2019	TRASLADOS	TRASLADOS GENERADOS AL MES DE OCTUBRE	2,796.03	2,796.03
04170	10/10/2019	TRASLADOS	TRASLADOS GENERADOS AL MES DE OCTUBRE	10,432,381.67	10,432,381.67
04419	10/10/2019	TRASLADOS	TRASLADOS GENERADOS AL MES DE OCTUBRE	3,712.97	3,712.97
04420	10/10/2019	TRASLADOS	TRASLADOS GENERADOS AL MES DE OCTUBRE	10,522.93	10,522.93
04421	10/10/2019	TRASLADOS	TRASLADOS GENERADOS AL MES DE OCTUBRE	360.00	360.00
04422	10/10/2019	TRASLADOS	TRASLADOS GENERADOS AL MES DE OCTUBRE	6,799.50	6,799.50
04423	10/10/2019	TRASLADOS	TRASLADOS GENERADOS AL MES DE OCTUBRE	2,544.13	2,544.13
04424	10/10/2019	TRASLADOS	TRASLADOS GENERADOS AL MES DE OCTUBRE	16,881.82	16,881.82
04425	10/10/2019	TRASLADOS	TRASLADOS GENERADOS AL MES DE OCTUBRE	96,946.76	96,946.76
04426	10/10/2019	TRASLADOS	TRASLADOS GENERADOS AL MES DE OCTUBRE	2,403.00	2,403.00
04427	10/10/2019	TRASLADOS	TRASLADOS GENERADOS AL MES DE OCTUBRE	0.49	0.49
04428	10/10/2019	TRASLADOS	TRASLADOS GENERADOS AL MES DE OCTUBRE	864.72	864.72
04429	10/10/2019	TRASLADOS	TRASLADOS GENERADOS AL MES DE OCTUBRE	1,428.75	1,428.75
04430	10/10/2019	TRASLADOS	TRASLADOS GENERADOS AL MES DE OCTUBRE	3,154.50	3,154.50
04431	10/10/2019	TRASLADOS	TRASLADOS GENERADOS AL MES DE OCTUBRE	9,931.98	9,931.98
04432	10/10/2019	TRASLADOS	TRASLADOS GENERADOS AL MES DE OCTUBRE	10,231.63	10,231.63
04433	10/10/2019	TRASLADOS	TRASLADOS GENERADOS AL MES DE OCTUBRE	33,294.13	33,294.13
04290	10/10/2019	TRASLADOS	TRASLADOS GENERADOS AL MES DE OCTUBRE	3,325.83	3,325.83
04087	10/10/2019	TRASLADOS	TRASLADOS GENERADOS AL MES DE OCTUBRE	9,475.84	9,475.84
04088	10/10/2019	TRASLADOS	TRASLADOS GENERADOS AL MES DE OCTUBRE	1,162.53	1,162.53
04089	10/10/2019	TRASLADOS	TRASLADOS GENERADOS AL MES DE OCTUBRE	997.47	997.47
04090	10/10/2019	TRASLADOS	TRASLADOS GENERADOS AL MES DE OCTUBRE	3,857.22	3,857.22
04002	20/09/2019	TRASLADOS	TRASLADOS GENERADOS AL MES DE SEPTIEMBRE	35.69	35.69
04003	20/09/2019	TRASLADOS	TRASLADOS GENERADOS AL MES DE SEPTIEMBRE	600.00	600.00
04004	20/09/2019	TRASLADOS	TRASLADOS GENERADOS AL MES DE SEPTIEMBRE	58.00	58.00
04005	20/09/2019	TRASLADOS	TRASLADOS GENERADOS AL MES DE SEPTIEMBRE	79.45	79.45

Presidencia Municipal de San Pedro
Relación de Adecuaciones
del 01 - Enero - 2019 al 31 - Diciembre - 2019

No. OFICIO	FECHA	TIPO ADECUACIÓN	OBSERVACIONES	ORIGEN	DESTINO
04291	10/10/2019	TRASLADOS	TRASLADOS GENERADOS AL MES DE OCTUBRE	1,329.74	1,329.74
04292	10/10/2019	TRASLADOS	TRASLADOS GENERADOS AL MES DE OCTUBRE	21,473.26	21,473.26
04293	10/10/2019	TRASLADOS	TRASLADOS GENERADOS AL MES DE OCTUBRE	3,324.78	3,324.78
04294	10/10/2019	TRASLADOS	TRASLADOS GENERADOS AL MES DE OCTUBRE	331.47	331.47
04091	10/10/2019	TRASLADOS	TRASLADOS GENERADOS AL MES DE OCTUBRE	16,505.11	16,505.11
04092	10/10/2019	TRASLADOS	TRASLADOS GENERADOS AL MES DE OCTUBRE	448.47	448.47
04093	10/10/2019	TRASLADOS	TRASLADOS GENERADOS AL MES DE OCTUBRE	0.98	0.98
04094	10/10/2019	TRASLADOS	TRASLADOS GENERADOS AL MES DE OCTUBRE	376.10	376.10
04006	20/09/2019	TRASLADOS	TRASLADOS GENERADOS AL MES DE SEPTIEMBRE	22.20	22.20
04007	20/09/2019	TRASLADOS	TRASLADOS GENERADOS AL MES DE SEPTIEMBRE	100.01	100.01
04008	20/09/2019	TRASLADOS	TRASLADOS GENERADOS AL MES DE SEPTIEMBRE	128.40	128.40
04009	20/09/2019	TRASLADOS	TRASLADOS GENERADOS AL MES DE SEPTIEMBRE	79.00	79.00
04095	10/10/2019	TRASLADOS	TRASLADOS GENERADOS AL MES DE OCTUBRE	253.53	253.53
04096	10/10/2019	TRASLADOS	TRASLADOS GENERADOS AL MES DE OCTUBRE	5,926.50	5,926.50
04097	10/10/2019	TRASLADOS	TRASLADOS GENERADOS AL MES DE OCTUBRE	1,023.73	1,023.73
04098	10/10/2019	TRASLADOS	TRASLADOS GENERADOS AL MES DE OCTUBRE	6,193.75	6,193.75
04010	20/09/2019	TRASLADOS	TRASLADOS GENERADOS AL MES DE SEPTIEMBRE	800.00	800.00
04011	20/09/2019	TRASLADOS	TRASLADOS GENERADOS AL MES DE SEPTIEMBRE	700.00	700.00
04012	20/09/2019	TRASLADOS	TRASLADOS GENERADOS AL MES DE SEPTIEMBRE	521.00	521.00
04013	20/09/2019	TRASLADOS	TRASLADOS GENERADOS AL MES DE SEPTIEMBRE	11.78	11.78
04014	20/09/2019	TRASLADOS	TRASLADOS GENERADOS AL MES DE SEPTIEMBRE	61.60	61.60
04015	20/09/2019	TRASLADOS	TRASLADOS GENERADOS AL MES DE SEPTIEMBRE	2,538.00	2,538.00
04016	20/09/2019	TRASLADOS	TRASLADOS GENERADOS AL MES DE SEPTIEMBRE	27,847.99	27,847.99
04017	20/09/2019	TRASLADOS	TRASLADOS GENERADOS AL MES DE SEPTIEMBRE	721.16	721.16
04295	10/10/2019	TRASLADOS	TRASLADOS GENERADOS AL MES DE OCTUBRE	497.25	497.25
04296	10/10/2019	TRASLADOS	TRASLADOS GENERADOS AL MES DE OCTUBRE	52,980.03	52,980.03
04297	10/10/2019	TRASLADOS	TRASLADOS GENERADOS AL MES DE OCTUBRE	93.37	93.37
04298	10/10/2019	TRASLADOS	TRASLADOS GENERADOS AL MES DE OCTUBRE	1,155.68	1,155.68
04018	20/09/2019	TRASLADOS	TRASLADOS GENERADOS AL MES DE SEPTIEMBRE	550.00	550.00

Presidencia Municipal de San Pedro

Relación de Adecuaciones

del 01 - Enero - 2019 al 31 - Diciembre - 2019

No. OFICIO	FECHA	TIPO ADECUACIÓN	OBSERVACIONES	ORIGEN	DESTINO
04019	20/09/2019	TRASLADOS	TRASLADOS GENERADOS AL MES DE SEPTIEMBRE	499.40	499.40
04020	20/09/2019	TRASLADOS	TRASLADOS GENERADOS AL MES DE SEPTIEMBRE	0.32	0.32
03886	20/09/2019	TRASLADOS	TRASLADOS GENERADOS AL MES DE SEPTIEMBRE	7,326.00	7,326.00
03887	20/09/2019	TRASLADOS	TRASLADOS GENERADOS AL MES DE SEPTIEMBRE	546.21	546.21
03888	20/09/2019	TRASLADOS	TRASLADOS GENERADOS AL MES DE SEPTIEMBRE	1,494.64	1,494.64
03889	20/09/2019	TRASLADOS	TRASLADOS GENERADOS AL MES DE SEPTIEMBRE	3,014.29	3,014.29
03737	20/09/2019	TRASLADOS	TRASLADOS GENERADOS AL MES DE SEPTIEMBRE	8,781.36	8,781.36
03738	20/09/2019	TRASLADOS	TRASLADOS GENERADOS AL MES DE SEPTIEMBRE	578.64	578.64
03739	20/09/2019	TRASLADOS	TRASLADOS GENERADOS AL MES DE SEPTIEMBRE	12,375.36	12,375.36
03740	20/09/2019	TRASLADOS	TRASLADOS GENERADOS AL MES DE SEPTIEMBRE	2,324.00	2,324.00
03606	20/09/2019	TRASLADOS	TRASLADOS GENERADOS AL MES DE SEPTIEMBRE	1,690,381.36	1,690,381.36
03607	20/09/2019	TRASLADOS	TRASLADOS GENERADOS AL MES DE SEPTIEMBRE	7,715.86	7,715.86
03608	20/09/2019	TRASLADOS	TRASLADOS GENERADOS AL MES DE SEPTIEMBRE	333.36	333.36
03609	20/09/2019	TRASLADOS	TRASLADOS GENERADOS AL MES DE SEPTIEMBRE	46,752.00	46,752.00
03890	20/09/2019	TRASLADOS	TRASLADOS GENERADOS AL MES DE SEPTIEMBRE	5,537.36	5,537.36
03891	20/09/2019	TRASLADOS	TRASLADOS GENERADOS AL MES DE SEPTIEMBRE	111.87	111.87
03892	20/09/2019	TRASLADOS	TRASLADOS GENERADOS AL MES DE SEPTIEMBRE	22,068.00	22,068.00
03893	20/09/2019	TRASLADOS	TRASLADOS GENERADOS AL MES DE SEPTIEMBRE	610.00	610.00
03894	20/09/2019	TRASLADOS	TRASLADOS GENERADOS AL MES DE SEPTIEMBRE	3,322.80	3,322.80
03695	20/09/2019	TRASLADOS	TRASLADOS GENERADOS AL MES DE SEPTIEMBRE	1,032.00	1,032.00
03696	20/09/2019	TRASLADOS	TRASLADOS GENERADOS AL MES DE SEPTIEMBRE	1,032.00	1,032.00
03697	20/09/2019	TRASLADOS	TRASLADOS GENERADOS AL MES DE SEPTIEMBRE	295.36	295.36
03741	20/09/2019	TRASLADOS	TRASLADOS GENERADOS AL MES DE SEPTIEMBRE	5,691.36	5,691.36
03742	20/09/2019	TRASLADOS	TRASLADOS GENERADOS AL MES DE SEPTIEMBRE	16,453.36	16,453.36
03743	20/09/2019	TRASLADOS	TRASLADOS GENERADOS AL MES DE SEPTIEMBRE	109,711.36	109,711.36
03744	20/09/2019	TRASLADOS	TRASLADOS GENERADOS AL MES DE SEPTIEMBRE	2,135.36	2,135.36
03745	20/09/2019	TRASLADOS	TRASLADOS GENERADOS AL MES DE SEPTIEMBRE	4,768.64	4,768.64
03746	20/09/2019	TRASLADOS	TRASLADOS GENERADOS AL MES DE SEPTIEMBRE	824.36	824.36
03747	20/09/2019	TRASLADOS	TRASLADOS GENERADOS AL MES DE SEPTIEMBRE	503.72	503.72

Presidencia Municipal de San Pedro
Relación de Adecuaciones
del 01 - Enero - 2019 al 31 - Diciembre - 2019

No. OFICIO	FECHA	TIPO ADECUACIÓN	OBSERVACIONES	ORIGEN	DESTINO
03748	20/09/2019	TRASLADOS	TRASLADOS GENERADOS AL MES DE SEPTIEMBRE	551.65	551.65
03898	20/09/2019	TRASLADOS	TRASLADOS GENERADOS AL MES DE SEPTIEMBRE	23,600.00	23,600.00
03899	20/09/2019	TRASLADOS	TRASLADOS GENERADOS AL MES DE SEPTIEMBRE	1,432.00	1,432.00
03900	20/09/2019	TRASLADOS	TRASLADOS GENERADOS AL MES DE SEPTIEMBRE	2,606.78	2,606.78
03901	20/09/2019	TRASLADOS	TRASLADOS GENERADOS AL MES DE SEPTIEMBRE	1,033.30	1,033.30
03610	20/09/2019	TRASLADOS	TRASLADOS GENERADOS AL MES DE SEPTIEMBRE	3,892.00	3,892.00
03611	20/09/2019	TRASLADOS	TRASLADOS GENERADOS AL MES DE SEPTIEMBRE	798.00	798.00
03612	20/09/2019	TRASLADOS	TRASLADOS GENERADOS AL MES DE SEPTIEMBRE	32,511.36	32,511.36
03613	20/09/2019	TRASLADOS	TRASLADOS GENERADOS AL MES DE SEPTIEMBRE	2,901.54	2,901.54
03749	20/09/2019	TRASLADOS	TRASLADOS GENERADOS AL MES DE SEPTIEMBRE	1,436.00	1,436.00
03750	20/09/2019	TRASLADOS	TRASLADOS GENERADOS AL MES DE SEPTIEMBRE	10,115.56	10,115.56
03751	20/09/2019	TRASLADOS	TRASLADOS GENERADOS AL MES DE SEPTIEMBRE	3,812.64	3,812.64
03752	20/09/2019	TRASLADOS	TRASLADOS GENERADOS AL MES DE SEPTIEMBRE	41,469.36	41,469.36
03934	20/09/2019	TRASLADOS	TRASLADOS GENERADOS AL MES DE SEPTIEMBRE	623.00	623.00
03935	20/09/2019	TRASLADOS	TRASLADOS GENERADOS AL MES DE SEPTIEMBRE	479.46	479.46
03936	20/09/2019	TRASLADOS	TRASLADOS GENERADOS AL MES DE SEPTIEMBRE	1,038.80	1,038.80
03937	20/09/2019	TRASLADOS	TRASLADOS GENERADOS AL MES DE SEPTIEMBRE	9,041.20	9,041.20
03793	20/09/2019	TRASLADOS	TRASLADOS GENERADOS AL MES DE SEPTIEMBRE	10,383.36	10,383.36
03794	20/09/2019	TRASLADOS	TRASLADOS GENERADOS AL MES DE SEPTIEMBRE	3,335.86	3,335.86
03795	20/09/2019	TRASLADOS	TRASLADOS GENERADOS AL MES DE SEPTIEMBRE	1,724.86	1,724.86
03798	20/09/2019	TRASLADOS	TRASLADOS GENERADOS AL MES DE SEPTIEMBRE	1,773.36	1,773.36
03662	20/09/2019	TRASLADOS	TRASLADOS GENERADOS AL MES DE SEPTIEMBRE	3,024.00	3,024.00
03663	20/09/2019	TRASLADOS	TRASLADOS GENERADOS AL MES DE SEPTIEMBRE	982.22	982.22
03664	20/09/2019	TRASLADOS	TRASLADOS GENERADOS AL MES DE SEPTIEMBRE	4,957.80	4,957.80
03665	20/09/2019	TRASLADOS	TRASLADOS GENERADOS AL MES DE SEPTIEMBRE	2,246.00	2,246.00
03938	20/09/2019	TRASLADOS	TRASLADOS GENERADOS AL MES DE SEPTIEMBRE	448.68	448.68
03939	20/09/2019	TRASLADOS	TRASLADOS GENERADOS AL MES DE SEPTIEMBRE	400.00	400.00
03940	20/09/2019	TRASLADOS	TRASLADOS GENERADOS AL MES DE SEPTIEMBRE	0.12	0.12
03941	20/09/2019	TRASLADOS	TRASLADOS GENERADOS AL MES DE SEPTIEMBRE	574.96	574.96

Presidencia Municipal de San Pedro
Relación de Adecuaciones
del 01 - Enero - 2019 al 31 - Diciembre - 2019

No. OFICIO	FECHA	TIPO ADECUACIÓN	OBSERVACIONES	ORIGEN	DESTINO
03797	20/09/2019	TRASLADOS	TRASLADOS GENERADOS AL MES DE SEPTIEMBRE	32,371.36	32,371.36
03798	20/09/2019	TRASLADOS	TRASLADOS GENERADOS AL MES DE SEPTIEMBRE	2,787.60	2,787.60
03799	20/09/2019	TRASLADOS	TRASLADOS GENERADOS AL MES DE SEPTIEMBRE	2,128.00	2,128.00
03800	20/09/2019	TRASLADOS	TRASLADOS GENERADOS AL MES DE SEPTIEMBRE	12,609.50	12,609.50
03868	20/09/2019	TRASLADOS	TRASLADOS GENERADOS AL MES DE SEPTIEMBRE	7,174.84	7,174.84
03867	20/09/2019	TRASLADOS	TRASLADOS GENERADOS AL MES DE SEPTIEMBRE	1,914.84	1,914.84
03866	20/09/2019	TRASLADOS	TRASLADOS GENERADOS AL MES DE SEPTIEMBRE	298.64	298.64
03869	20/09/2019	TRASLADOS	TRASLADOS GENERADOS AL MES DE SEPTIEMBRE	1,030.64	1,030.64
03801	20/09/2019	TRASLADOS	TRASLADOS GENERADOS AL MES DE SEPTIEMBRE	2,482.29	2,482.29
03802	20/09/2019	TRASLADOS	TRASLADOS GENERADOS AL MES DE SEPTIEMBRE	3,810.90	3,810.90
03803	20/09/2019	TRASLADOS	TRASLADOS GENERADOS AL MES DE SEPTIEMBRE	1,382.00	1,382.00
03804	20/09/2019	TRASLADOS	TRASLADOS GENERADOS AL MES DE SEPTIEMBRE	472.64	472.64
03670	20/09/2019	TRASLADOS	TRASLADOS GENERADOS AL MES DE SEPTIEMBRE	1,006.00	1,006.00
03671	20/09/2019	TRASLADOS	TRASLADOS GENERADOS AL MES DE SEPTIEMBRE	232.00	232.00
03672	20/09/2019	TRASLADOS	TRASLADOS GENERADOS AL MES DE SEPTIEMBRE	18.36	18.36
03673	20/09/2019	TRASLADOS	TRASLADOS GENERADOS AL MES DE SEPTIEMBRE	3,654.64	3,654.64
03805	20/09/2019	TRASLADOS	TRASLADOS GENERADOS AL MES DE SEPTIEMBRE	3,009.64	3,009.64
03806	20/09/2019	TRASLADOS	TRASLADOS GENERADOS AL MES DE SEPTIEMBRE	8,747.36	8,747.36
03807	20/09/2019	TRASLADOS	TRASLADOS GENERADOS AL MES DE SEPTIEMBRE	1,826,734.23	1,826,734.23
03808	20/09/2019	TRASLADOS	TRASLADOS GENERADOS AL MES DE SEPTIEMBRE	10,249.36	10,249.36
03942	20/09/2019	TRASLADOS	TRASLADOS GENERADOS AL MES DE SEPTIEMBRE	5,558.20	5,558.20
03943	20/09/2019	TRASLADOS	TRASLADOS GENERADOS AL MES DE SEPTIEMBRE	736.00	736.00
03944	20/09/2019	TRASLADOS	TRASLADOS GENERADOS AL MES DE SEPTIEMBRE	1,000.00	1,000.00
03945	20/09/2019	TRASLADOS	TRASLADOS GENERADOS AL MES DE SEPTIEMBRE	1.00	1.00
04366	10/10/2019	TRASLADOS	TRASLADOS GENERADOS AL MES DE OCTUBRE	3,335.90	3,335.90
04211	10/10/2019	TRASLADOS	TRASLADOS GENERADOS AL MES DE OCTUBRE	5,237.28	5,237.28
04212	10/10/2019	TRASLADOS	TRASLADOS GENERADOS AL MES DE OCTUBRE	47,910.09	47,910.09
04213	10/10/2019	TRASLADOS	TRASLADOS GENERADOS AL MES DE OCTUBRE	91.53	91.53
04214	10/10/2019	TRASLADOS	TRASLADOS GENERADOS AL MES DE OCTUBRE	0.60	0.60

Presidencia Municipal de San Pedro
Relación de Adecuaciones
del 01 - Enero - 2019 al 31 - Diciembre - 2019

No. OFICIO	FECHA	TIPO ADECUACIÓN	OBSERVACIONES	ORIGEN	DESTINO
04403	10/10/2019	TRASLADOS	TRASLADOS GENERADOS AL MES DE OCTUBRE	26,435.65	26,435.65
04404	10/10/2019	TRASLADOS	TRASLADOS GENERADOS AL MES DE OCTUBRE	1,510.47	1,510.47
04405	10/10/2019	TRASLADOS	TRASLADOS GENERADOS AL MES DE OCTUBRE	18,643.16	18,643.16
04406	10/10/2019	TRASLADOS	TRASLADOS GENERADOS AL MES DE OCTUBRE	1,761.75	1,761.75
04215	10/10/2019	TRASLADOS	TRASLADOS GENERADOS AL MES DE OCTUBRE	201.79	201.79
04215	10/10/2019	TRASLADOS	TRASLADOS GENERADOS AL MES DE OCTUBRE	3,480.64	3,480.64
04217	10/10/2019	TRASLADOS	TRASLADOS GENERADOS AL MES DE OCTUBRE	16,085.25	16,085.25
04218	10/10/2019	TRASLADOS	TRASLADOS GENERADOS AL MES DE OCTUBRE	12,670.84	12,670.84
04407	10/10/2019	TRASLADOS	TRASLADOS GENERADOS AL MES DE OCTUBRE	15,275.20	15,275.20
04408	10/10/2019	TRASLADOS	TRASLADOS GENERADOS AL MES DE OCTUBRE	1,144.41	1,144.41
04409	10/10/2019	TRASLADOS	TRASLADOS GENERADOS AL MES DE OCTUBRE	0.97	0.97
04410	10/10/2019	TRASLADOS	TRASLADOS GENERADOS AL MES DE OCTUBRE	7,182.72	7,182.72
04219	10/10/2019	TRASLADOS	TRASLADOS GENERADOS AL MES DE OCTUBRE	2,001.78	2,001.78
04220	10/10/2019	TRASLADOS	TRASLADOS GENERADOS AL MES DE OCTUBRE	147.78	147.78
04221	10/10/2019	TRASLADOS	TRASLADOS GENERADOS AL MES DE OCTUBRE	9,794.87	9,794.87
04222	10/10/2019	TRASLADOS	TRASLADOS GENERADOS AL MES DE OCTUBRE	3,433.32	3,433.32
04411	10/10/2019	TRASLADOS	TRASLADOS GENERADOS AL MES DE OCTUBRE	407.97	407.97
04412	10/10/2019	TRASLADOS	TRASLADOS GENERADOS AL MES DE OCTUBRE	486.08	486.08
04413	10/10/2019	TRASLADOS	TRASLADOS GENERADOS AL MES DE OCTUBRE	869.28	869.28
04414	10/10/2019	TRASLADOS	TRASLADOS GENERADOS AL MES DE OCTUBRE	9,677.96	9,677.96
04415	10/10/2019	TRASLADOS	TRASLADOS GENERADOS AL MES DE OCTUBRE	24,980.22	24,980.22
04416	10/10/2019	TRASLADOS	TRASLADOS GENERADOS AL MES DE OCTUBRE	7,420.87	7,420.87
04417	10/10/2019	TRASLADOS	TRASLADOS GENERADOS AL MES DE OCTUBRE	1,489.50	1,489.50
04418	10/10/2019	TRASLADOS	TRASLADOS GENERADOS AL MES DE OCTUBRE	127,907.43	127,907.43
04371	10/10/2019	TRASLADOS	TRASLADOS GENERADOS AL MES DE OCTUBRE	2,394.00	2,394.00
04372	10/10/2019	TRASLADOS	TRASLADOS GENERADOS AL MES DE OCTUBRE	12,747.50	12,747.50
04373	10/10/2019	TRASLADOS	TRASLADOS GENERADOS AL MES DE OCTUBRE	3,042.79	3,042.79
04374	10/10/2019	TRASLADOS	TRASLADOS GENERADOS AL MES DE OCTUBRE	4,509.15	4,509.15
04175	10/10/2019	TRASLADOS	TRASLADOS GENERADOS AL MES DE OCTUBRE	1,901,679.03	1,901,679.03

pop_adppalFlujoSinDet.rpl

Presidencia Municipal de San Pedro

Relación de Adecuaciones

del 01 - Enero - 2019 al 31 - Diciembre - 2019

No. OFICIO	FECHA	TIPO ADECUACIÓN	OBSERVACIONES	ORIGEN	DESTINO
04176	10/10/2019	TRASLADOS	TRASLADOS GENERADOS AL MES DE OCTUBRE	8,750.28	8,750.28
04177	10/10/2019	TRASLADOS	TRASLADOS GENERADOS AL MES DE OCTUBRE	375.03	375.03
04178	10/10/2019	TRASLADOS	TRASLADOS GENERADOS AL MES DE OCTUBRE	52,596.00	52,596.00
04375	10/10/2019	TRASLADOS	TRASLADOS GENERADOS AL MES DE OCTUBRE	1,554.75	1,554.75
04376	10/10/2019	TRASLADOS	TRASLADOS GENERADOS AL MES DE OCTUBRE	531.72	531.72
04377	10/10/2019	TRASLADOS	TRASLADOS GENERADOS AL MES DE OCTUBRE	3,058.97	3,058.97
04978	12/11/2019	TRASLADOS	TRASLADOS GENERADOS AL MES DE NOVIEMBRE	8,434.20	8,434.20
04979	12/11/2019	TRASLADOS	TRASLADOS GENERADOS AL MES DE NOVIEMBRE	298,495.81	298,495.81
04809	12/11/2019	TRASLADOS	TRASLADOS GENERADOS AL MES DE NOVIEMBRE	5,615.80	5,615.80
04810	12/11/2019	TRASLADOS	TRASLADOS GENERADOS AL MES DE NOVIEMBRE	2,716.70	2,716.70
04811	12/11/2019	TRASLADOS	TRASLADOS GENERADOS AL MES DE NOVIEMBRE	1,834,503.50	1,834,503.50
04812	12/11/2019	TRASLADOS	TRASLADOS GENERADOS AL MES DE NOVIEMBRE	3,758.17	3,758.17
04980	12/11/2019	TRASLADOS	TRASLADOS GENERADOS AL MES DE NOVIEMBRE	12,811.70	12,811.70
04981	12/11/2019	TRASLADOS	TRASLADOS GENERADOS AL MES DE NOVIEMBRE	5,362.50	5,362.50
04982	12/11/2019	TRASLADOS	TRASLADOS GENERADOS AL MES DE NOVIEMBRE	330.00	330.00
04983	12/11/2019	TRASLADOS	TRASLADOS GENERADOS AL MES DE NOVIEMBRE	164.20	164.20
04813	12/11/2019	TRASLADOS	TRASLADOS GENERADOS AL MES DE NOVIEMBRE	4,268.62	4,268.62
04814	12/11/2019	TRASLADOS	TRASLADOS GENERADOS AL MES DE NOVIEMBRE	47,910.09	47,910.09
04815	12/11/2019	TRASLADOS	TRASLADOS GENERADOS AL MES DE NOVIEMBRE	101.70	101.70
04816	12/11/2019	TRASLADOS	TRASLADOS GENERADOS AL MES DE NOVIEMBRE	68,345.77	68,345.77
04984	12/11/2019	TRASLADOS	TRASLADOS GENERADOS AL MES DE NOVIEMBRE	10,213.00	10,213.00
04985	12/11/2019	TRASLADOS	TRASLADOS GENERADOS AL MES DE NOVIEMBRE	4,365.80	4,365.80
04986	12/11/2019	TRASLADOS	TRASLADOS GENERADOS AL MES DE NOVIEMBRE	4,467.76	4,467.76
04987	12/11/2019	TRASLADOS	TRASLADOS GENERADOS AL MES DE NOVIEMBRE	40,589.71	40,589.71
04817	12/11/2019	TRASLADOS	TRASLADOS GENERADOS AL MES DE NOVIEMBRE	402.87	402.87
04818	12/11/2019	TRASLADOS	TRASLADOS GENERADOS AL MES DE NOVIEMBRE	4,693.22	4,693.22
04819	12/11/2019	TRASLADOS	TRASLADOS GENERADOS AL MES DE NOVIEMBRE	17,872.50	17,872.50
04820	12/11/2019	TRASLADOS	TRASLADOS GENERADOS AL MES DE NOVIEMBRE	12,724.92	12,724.92
04988	12/11/2019	TRASLADOS	TRASLADOS GENERADOS AL MES DE NOVIEMBRE	56,592.30	56,592.30

ppp_adpptalFlujoSinDet.rpt

Presidencia Municipal de San Pedro
Relación de Adecuaciones
del 01 - Enero - 2019 al 31 - Diciembre - 2019

No. OFICIO	FECHA	TIPO ADECUACIÓN	OBSERVACIONES	ORIGEN	DESTINO
04989	12/11/2019	TRASLADOS	TRASLADOS GENERADOS AL MES DE NOVIEMBRE	1,574.42	1,574.42
04990	12/11/2019	TRASLADOS	TRASLADOS GENERADOS AL MES DE NOVIEMBRE	35,292.66	35,292.66
04991	12/11/2019	TRASLADOS	TRASLADOS GENERADOS AL MES DE NOVIEMBRE	125.00	125.00
04821	12/11/2019	TRASLADOS	TRASLADOS GENERADOS AL MES DE NOVIEMBRE	2,224.20	2,224.20
04822	12/11/2019	TRASLADOS	TRASLADOS GENERADOS AL MES DE NOVIEMBRE	164.20	164.20
04823	12/11/2019	TRASLADOS	TRASLADOS GENERADOS AL MES DE NOVIEMBRE	482.52	482.52
04824	12/11/2019	TRASLADOS	TRASLADOS GENERADOS AL MES DE NOVIEMBRE	3,685.35	3,685.35
04992	12/11/2019	TRASLADOS	TRASLADOS GENERADOS AL MES DE NOVIEMBRE	4,842.98	4,842.98
04993	12/11/2019	TRASLADOS	TRASLADOS GENERADOS AL MES DE NOVIEMBRE	374.33	374.33
04994	12/11/2019	TRASLADOS	TRASLADOS GENERADOS AL MES DE NOVIEMBRE	10,962.00	10,962.00
04995	12/11/2019	TRASLADOS	TRASLADOS GENERADOS AL MES DE NOVIEMBRE	1,610.80	1,610.80
04996	12/11/2019	TRASLADOS	TRASLADOS GENERADOS AL MES DE NOVIEMBRE	85,411.70	85,411.70
04997	12/11/2019	TRASLADOS	TRASLADOS GENERADOS AL MES DE NOVIEMBRE	231.78	231.78
04998	12/11/2019	TRASLADOS	TRASLADOS GENERADOS AL MES DE NOVIEMBRE	180,103.39	180,103.39
04999	12/11/2019	TRASLADOS	TRASLADOS GENERADOS AL MES DE NOVIEMBRE	1,770.35	1,770.35
04704	12/11/2019	TRASLADOS	TRASLADOS GENERADOS AL MES DE NOVIEMBRE	42,457.50	42,457.50
04705	12/11/2019	TRASLADOS	TRASLADOS GENERADOS AL MES DE NOVIEMBRE	2,438.30	2,438.30
04571	10/10/2019	TRASLADOS	TRASLADOS GENERADOS AL MES DE OCTUBRE	160,000.00	160,000.00
04572	10/10/2019	TRASLADOS	TRASLADOS GENERADOS AL MES DE OCTUBRE	100,000.00	100,000.00
04573	10/10/2019	TRASLADOS	TRASLADOS GENERADOS AL MES DE OCTUBRE	8,960.00	8,960.00
04574	10/10/2019	TRASLADOS	TRASLADOS GENERADOS AL MES DE OCTUBRE	1,000.00	1,000.00
04575	10/10/2019	TRASLADOS	TRASLADOS GENERADOS AL MES DE OCTUBRE	35.69	35.69
04576	10/10/2019	TRASLADOS	TRASLADOS GENERADOS AL MES DE OCTUBRE	800.00	800.00
04577	10/10/2019	TRASLADOS	TRASLADOS GENERADOS AL MES DE OCTUBRE	58.00	58.00
04578	10/10/2019	TRASLADOS	TRASLADOS GENERADOS AL MES DE OCTUBRE	238.76	238.76
04579	10/10/2019	TRASLADOS	TRASLADOS GENERADOS AL MES DE OCTUBRE	22.20	22.20
04580	10/10/2019	TRASLADOS	TRASLADOS GENERADOS AL MES DE OCTUBRE	100.01	100.01
04581	10/10/2019	TRASLADOS	TRASLADOS GENERADOS AL MES DE OCTUBRE	128.40	128.40
04582	10/10/2019	TRASLADOS	TRASLADOS GENERADOS AL MES DE OCTUBRE	79.00	79.00

Presidencia Municipal de San Pedro
Relación de Adecuaciones
del 01 - Enero - 2019 al 31 - Diciembre - 2019

No. OFICIO	FECHA	TIPO ADECUACIÓN	OBSERVACIONES	ORIGEN	DESTINO
04583	10/10/2019	TRASLADOS	TRASLADOS GENERADOS AL MES DE OCTUBRE	800.00	800.00
04584	10/10/2019	TRASLADOS	TRASLADOS GENERADOS AL MES DE OCTUBRE	700.00	700.00
04585	10/10/2019	TRASLADOS	TRASLADOS GENERADOS AL MES DE OCTUBRE	1,129.18	1,129.18
04586	10/10/2019	TRASLADOS	TRASLADOS GENERADOS AL MES DE OCTUBRE	22.47	22.47
04587	10/10/2019	TRASLADOS	TRASLADOS GENERADOS AL MES DE OCTUBRE	61.60	61.60
04588	10/10/2019	TRASLADOS	TRASLADOS GENERADOS AL MES DE OCTUBRE	2,538.00	2,538.00
04589	10/10/2019	TRASLADOS	TRASLADOS GENERADOS AL MES DE OCTUBRE	27,847.99	27,847.99
04590	10/10/2019	TRASLADOS	TRASLADOS GENERADOS AL MES DE OCTUBRE	721.16	721.16
04591	10/10/2019	TRASLADOS	TRASLADOS GENERADOS AL MES DE OCTUBRE	501.00	501.00
04592	10/10/2019	TRASLADOS	TRASLADOS GENERADOS AL MES DE OCTUBRE	499.40	499.40
04593	10/10/2019	TRASLADOS	TRASLADOS GENERADOS AL MES DE OCTUBRE	0.32	0.32
04594	10/10/2019	TRASLADOS	TRASLADOS GENERADOS AL MES DE OCTUBRE	150.40	150.40
04595	10/10/2019	TRASLADOS	TRASLADOS GENERADOS AL MES DE OCTUBRE	446.48	446.48
04596	10/10/2019	TRASLADOS	TRASLADOS GENERADOS AL MES DE OCTUBRE	46.00	46.00
04597	10/10/2019	TRASLADOS	TRASLADOS GENERADOS AL MES DE OCTUBRE	0.01	0.01
04598	10/10/2019	TRASLADOS	TRASLADOS GENERADOS AL MES DE OCTUBRE	110.00	110.00
04599	10/10/2019	TRASLADOS	TRASLADOS GENERADOS AL MES DE OCTUBRE	58.00	58.00
04600	10/10/2019	TRASLADOS	TRASLADOS GENERADOS AL MES DE OCTUBRE	430.80	430.80
04601	10/10/2019	TRASLADOS	TRASLADOS GENERADOS AL MES DE OCTUBRE	9.80	9.80
04602	10/10/2019	TRASLADOS	TRASLADOS GENERADOS AL MES DE OCTUBRE	86.00	86.00
04603	10/10/2019	TRASLADOS	TRASLADOS GENERADOS AL MES DE OCTUBRE	132.17	132.17
04604	10/10/2019	TRASLADOS	TRASLADOS GENERADOS AL MES DE OCTUBRE	74.91	74.91
04605	10/10/2019	TRASLADOS	TRASLADOS GENERADOS AL MES DE OCTUBRE	150.00	150.00
04606	10/10/2019	TRASLADOS	TRASLADOS GENERADOS AL MES DE OCTUBRE	388.27	388.27
04607	10/10/2019	TRASLADOS	TRASLADOS GENERADOS AL MES DE OCTUBRE	888.90	888.90
04608	10/10/2019	TRASLADOS	TRASLADOS GENERADOS AL MES DE OCTUBRE	30.40	30.40
04609	10/10/2019	TRASLADOS	TRASLADOS GENERADOS AL MES DE OCTUBRE	47.70	47.70
04610	10/10/2019	TRASLADOS	TRASLADOS GENERADOS AL MES DE OCTUBRE	580.00	580.00

SERVICIOS ADMINISTRATIVOS

ppp_adpptalFlujoSinDet.rpt

Presidencia Municipal de San Pedro

Relación de Adecuaciones

del 01 - Enero - 2019 al 31 - Diciembre - 2019

No. OFICIO	FECHA	TIPO ADECUACIÓN	OBSERVACIONES	ORIGEN	DESTINO
00139	11/03/2019	POR TESORERIA	COMPRA DE MATERIAL PARA DIFERENTES DEPARTAMENTOS	36,400.00	36,400.00
00432	15/06/2019	POR TESORERIA	RENTA DE LOCAL QUE OCUPA EL SUTSMSP MARZO DE 2019	900.00	900.00
00421	12/06/2019	POR TESORERIA	COMPRA DE BOLSAS DE FRITURAS Y DULCES PARA LOS DEPARTAMENTOS QUE ASÍ LO REQUIERAN	3,213.00	3,213.00
00433	15/06/2019	POR TESORERIA	RENTA DE LOCAL QUE OCUPA EL SUTSMSP MARZO DE 2019	10.00	10.00
00133	07/03/2019	POR TESORERIA	FACTURA A450 CONSUMO DE ALIMENTOS PARA PERSONAL DE SERVICIOS ADMINISTRATIVOS POR CONTESTACION DE AUDITORIAS	3,002.15	3,002.15
00455	26/06/2019	POR TESORERIA	COMPRA DE AGUA EMBOTELLADA PARA EVENTOS DEL AYUNTAMIENTO	33,000.00	33,000.00
00457	26/06/2019	POR TESORERIA	COMPROBACION DE GASTOS FLETES Y MANIOBRAS	2,600.00	2,600.00
00439	17/06/2019	POR TESORERIA	CONSUMO DE ALIMENTOS PARA PERSONAL	1,320.00	1,320.00
00449	24/06/2019	POR TESORERIA	COMPRA DE MINISPLIT, COMPRA DE MATERIAL PARA DIFERENTES REPARACIONES	11,000.00	11,000.00
00451	24/06/2019	POR TESORERIA	RENTA MENSUAL DE IMPRESORAS MULTIFUNCIONALES	9,110.00	9,110.00
00452	24/06/2019	POR TESORERIA	COMPRA DE GAS PARA VEHICULOS, COMPRA DE TANQUES DE ACEITE PARA TALLER	29,900.00	29,900.00
00116	05/03/2019	POR TESORERIA	RENTA DE LOCAL QUE OCUPAN LAS OFICINAS DEL SINDICATO UNICO FEBRERO	4,640.00	4,640.00
00117	05/03/2019	POR TESORERIA	FACTURA P33 COMPRA DE MATERIAL QUE SERA UTILIZADO POR EL DEPARTAMENTO DE SISTEMAS	7,554.00	7,554.00
00037	30/01/2019	POR TESORERIA	COMPRA DE MATERIAL DE OFICINA PARA ABASTECIMIENTO DE OFICINAS	22,000.00	22,000.00
00040	31/01/2019	POR TESORERIA	COMPRA DE MATERIAL DE LIMPIEZA PARA LOS DEPARTAMENTOS	7,000.00	7,000.00
00103	27/02/2019	POR TESORERIA	COMPRA DE ALIMENTOS PARA REUNIONES DE DIFERENTES DEPARTAMENTOS	21,900.00	21,900.00
00108	28/02/2019	POR TESORERIA	COMPRA DE MATERIAL PARA DIFERENTES DEPARTAMENTOS	23,600.00	23,600.00
00002	08/01/2019	POR TESORERIA	COMPRA DE MATERIAL DE LIMPIEZA	3,000.00	3,000.00
00005	08/01/2019	POR TESORERIA	MATERIAL DE LIMPIEZA PARA INTENDENTES	6,566.62	6,566.62
00016	16/01/2019	POR TESORERIA	COMPRA DE TONER PARA REPARTIR EN LOS DIFERENTES DEPARTAMENTOS	2,000.00	2,000.00

Presidencia Municipal de San Pedro

Relación de Adecuaciones

del 01 - Enero - 2019 al 31 - Diciembre - 2019

No. OFICIO	FECHA	TIPO ADECUACIÓN	OBSERVACIONES	ORIGEN	DESTINO
00021	23/01/2019	POR TESORERIA	COMPRA DE SELLOS PARA LAS DIFERENTES DEPENDENCIAS MUNICIPALES	18,000.00	18,000.00
00025	25/01/2019	POR TESORERIA	OF 98/ADMINSP/01/2018 COMPRA DE MATERIAL DE OFICINA PARA ABASTECER A DEPARTAMENTOS	23,056.00	23,056.00
00314	09/05/2019	POR TESORERIA	COMPRA DE COMPUTADORAS PARA LAS OFICINAS	15,000.00	15,000.00
00076	22/02/2019	POR TESORERIA	COMPRA DE SELLOS DIGITALES TIMBRADO DE NOMINA	49,000.00	49,000.00
00077	22/02/2019	POR TESORERIA	COMPRA DE MERCANCIA PARA EVENTOS DEL DEPARTAMENTO	2,000.00	2,000.00
00055	11/02/2019	POR TESORERIA	COMPRA DE MATERIAL PARA DIFERENTES TRABAJOS DE REPARACION	6,500.00	6,500.00
00065	14/02/2019	POR TESORERIA	COMPRA DE SELLOS PARA DIFERENTES DEPARTAMENTOS	21,000.00	21,000.00
00128	06/03/2019	POR TESORERIA	GAS PARA CENTRO ANTIRRABICO Y DIF MUNICIPAL	2,469.00	2,469.00
00129	07/03/2019	POR TESORERIA	PAGO DE RENTA DE FOTOCOPIADORAS Y EXCEDENTES	46,500.00	46,500.00
00316	09/05/2019	POR TESORERIA	COMPRA DE MERCANCIA DIVERSA SEGUN OFICIOS	5,625.02	5,625.02
00356	29/05/2019	POR TESORERIA	COMPRA DE MERCANCIA PARA ELABORACION DE BOTANA PEUMEX	3,000.00	3,000.00
00347	22/05/2019	POR TESORERIA	PAGO DE NOMINA DE LA PRIMER QUINCENA DE MAYO DEL 2019	0.00	0.00
00356	27/05/2019	POR TESORERIA	REPARACION DE BOMBAS DE DIFERENTES DEPARTAMENTOS, COMPRA DE MERCANCIA PARA DIFERENTES DEPARTAMENTOS	23,000.00	23,000.00
00297	29/04/2019	POR TESORERIA	COMPRA DE MATERIAL PARA MANTENIMIENTO DE OFICINA	3,000.00	3,000.00
00371	29/05/2019	POR TESORERIA	COMPRA DE ACEITES PARA MANTENIMIENTO DE GUIRAS	9,452.84	9,452.84
00374	30/05/2019	POR TESORERIA	COMPRA DE MATERIAL PARA DEPARTAMENTOS DEL DIF	19,000.00	19,000.00
00340	22/05/2019	POR TESORERIA	COMPRA DE MERCANCIA PARA DIFERENTES DEPARTAMENTOS	55,000.00	55,000.00
00341	22/05/2019	POR TESORERIA	COMPRA DE MOBILIARIO PARA OFICINAS DEL AYUNTAMIENTO	20,800.00	20,800.00
00345	22/05/2019	POR TESORERIA	COMPRA DE REFRESCOS PARA DIFERENTES EVENTOS	4,000.00	4,000.00
00080	22/02/2019	POR TESORERIA	RENTA DE SILLAS DIFERENTES EVENTOS DE LA PRESIDENCIA MUNICIPAL	13,400.00	13,400.00
05945	31/12/2019	POR TESORERIA	FLETE DE TOLDOS, GRADAS, VALLAS, SONIDO, TARIMAS, MALLASOBRAS PARA EVENTOS DEL AYTO	2,821.12	2,821.12

ppp_adpptalFlujoSinDet.rpt

Presidencia Municipal de San Pedro

Relación de Adecuaciones

del 01 - Enero - 2019 al 31 - Diciembre - 2019

No. OFICIO	FECHA	TIPO ADECUACIÓN	OBSERVACIONES	ORIGEN	DESTINO
05947	31/12/2019	POR TESORERIA	FACTURA A35 COMPRA DE TRAPEADORES Y ESCOBAS PEÑOLERAS PARA ASEO DE LAS DIFERENTES AREAS Y DEPARTAMENTOS	3,066.58	3,066.58
05851	17/12/2019	POR TESORERIA	PAGO DE NOMINA DE LA PRIMER QUINCENA DEL MES DE DICIEMBRE DEL 2019	360,100.00	0.00
05862	23/12/2019	POR TESORERIA	PAGO DE MATERIAL DIVERSO	43,400.00	43,400.00
05928	31/12/2019	POR TESORERIA	ADECUACIONES PARA COMPRAS Y SERVICIOS DICIEMBRE 2019	105,168.91	105,168.91
05932	31/12/2019	POR TESORERIA	MATERIAL DE OFICINA MARISOL SANCHEZ SANCHEZ	26,370.00	26,370.00
05941	31/12/2019	POR TESORERIA	MATERIAL DE LIMPIEZA PARA ASEO DE LOS DIFERENTES DEPARTAMENTOS (ULISES MORALES DE LA PEÑA)	17,618.92	17,618.92
00089	26/02/2019	POR TESORERIA	COMPRA DE MATERIAL DE OFICINA PARA DIFERENTES DEPARTAMENTOS	75,000.00	75,000.00
00400	06/06/2019	POR TESORERIA	RENTA DE LOCAL PARA EL SUTSMSP MAYO DE 2019	1,837.67	1,837.67
00410	10/06/2019	POR TESORERIA	COMPRA DE GAS PARA CAMIONETA DE ANTIRRABICO POR ATENCION DE QUEJAS, COMPRA DE GAS PARA ASILO DE ANCIANOS	5,070.35	5,070.35
00388	31/05/2019	POR TESORERIA	ADECUACIONES NOMINA PENSIONADOS Y JUBILADOS 2QN MAYO 2019	0.00	0.00
00390	31/05/2019	POR TESORERIA	ADECUACIONES NOMINA 2QN MAYO 2019	0.00	0.00
00391	05/06/2019	POR TESORERIA	COMPRA DE REFRESCOS PARA EVENTOS QUE ORGANIZAN LAS DIRECCIONES Y DEPARTAMENTOS	10,000.00	10,000.00
00394	05/06/2019	POR TESORERIA	COMPRA DE REFRESCOS PARA DIFERENTES DEPARTAMENTOS	10,000.00	10,000.00
03413	13/06/2019	POR TESORERIA	EVENTO MICROCREDITOS COMPRA DE TERMOS	25,000.00	25,000.00
02835	29/07/2019	POR TESORERIA	COMPRA DE MATERIAL DIVERSO	77,500.00	77,500.00
02837	30/07/2019	POR TESORERIA	COMPRA DE MATERIAL PARA MANTENIMIENTO DE EDIFCIOS	50,600.00	50,600.00
02840	30/07/2019	POR TESORERIA	REPARACION DE UNIDADES, COMPRA DE LLANTAS Y MATERIAL	40,200.00	40,200.00
02827	26/07/2019	POR TESORERIA	COMPRA DE TERMOSTATO UNIDAD 33215 DSPM	2,000.00	2,000.00
02828	26/07/2019	POR TESORERIA	COMPRA DE MATERIAL DE LIMPIEZA	12,000.00	12,000.00
02829	26/07/2019	POR TESORERIA	COMPRA DE MATERIAL PARA DIVERSAS OFICINAS	34,000.00	34,000.00
02830	26/07/2019	POR TESORERIA	COMPRA DE MATERIAL PARA DIVERSAS OFICINAS	100,000.00	100,000.00

ppp_adpptalFlujoSinDet.rpt

Presidencia Municipal de San Pedro

Relación de Adecuaciones

del 01 - Enero - 2019 al 31 - Diciembre - 2019

No. OFICIO	FECHA	TIPO ADECUACIÓN	OBSERVACIONES	ORIGEN	DESTINO
02810	17/07/2019	POR TESORERIA	COMPRA DE MATERIAL PARA DIFERENTES DEPARTAMENTOS	43,300.00	43,300.00
02813	17/07/2019	POR TESORERIA	VIATICOS PARA DOS PERSONAS A CD DE MEXICO FORTASEG 2019	28,000.00	28,000.00
02814	18/07/2019	POR TESORERIA	COMPRA DE MATERIAL DEPORTIVO TERMOS REFRESCOS	41,250.00	41,250.00
02826	25/07/2019	POR TESORERIA	COMPRA DE GAS Y MATERIALES PARA TRABAJOS DE DEPARTAMENTOS	23,000.00	23,000.00
00179	25/03/2019	POR TESORERIA	COMPRA DE CAMARAS FOTOGRAFICAS PARA TOMAR FOTOS DE EVIDENCIAS DE ADQUISICIONES	5,000.00	5,000.00
00180	25/03/2019	POR TESORERIA	COMPRA DE SILLAS Y MESAS PARA EVENTOS DEL MUNICIPIO	190,000.00	190,000.00
00186	25/03/2019	POR TESORERIA	COMPROBACION DE GASTOS REUNION POLICIAS DIA DE LA FAMILIA	6,500.00	6,500.00
00189	26/03/2019	POR TESORERIA	SERVICIO DE HOSPEDAJE DE SITIO WEB DEL MUNICIPIO	9,000.00	9,000.00
02841	30/07/2019	POR TESORERIA	COMPROBACION DE GASTOS	10,000.00	10,000.00
02842	31/07/2019	POR TESORERIA	COMPRA DE MERCANCIA DIVERSA PARA DEPARTAMENTOS	40,300.00	40,300.00
02871	07/08/2019	POR TESORERIA	CONSUMO DE ALIMENTOS PARA ACTVIDADES EN COMUNICACION SOCIAL Y DESARROLLO RURAL	17,208.00	17,208.00
02869	07/08/2019	POR TESORERIA	COMPRA DE MATERIAL PARA LAS INSTALACIONES Y FUNCIONAMIENTO DE MINISPLIT	10,780.00	10,780.00
02870	07/08/2019	POR TESORERIA	CONSUMO DE ALIMENTOS POR REUNIONES MENSUALES CON JEFES Y DIRECTORES	5,619.28	5,619.28
03478	10/09/2019	POR TESORERIA	PAGO DE SERVICIO DE DIFERENTES DEPARTAMENTOS	14,300.00	14,300.00
03502	19/09/2019	POR TESORERIA	COMPRA DE RECIBOS PLAZAS Y PISOS, REPARACION CANCHA EJIDO CLETO, REMODELACION SEGURIDAD PUBLICA	23,000.00	23,000.00
03483	12/09/2019	POR TESORERIA	FIESTAS PATRIAS RENTA DE EQUIPO DE SONIDO, CONSUMO DE ALIMENTOS, MANTENIMIENTO ESCUELA, RENTA DE MOBILIARIO	304,500.00	304,500.00
03477	10/09/2019	POR TESORERIA	COMPRA DE CABLE PARA EQUIPO DE COMPUTO Y REDES DE DIFERENTES AREAS	1,776.94	1,776.94
03446	27/08/2019	POR TESORERIA	COMPRA DE GAS PARA UNIDAD DE PROTECCION CIVIL, ARREGLO FLORAL PARA MARCO ESCENARIO AUDITORIO, COMPRA DE GAS PARA CAMIONETA DE ANTIRRABICO	13,300.00	13,300.00

ppp_adpptalFlujoSinDet.rpt

Presidencia Municipal de San Pedro

Relación de Adecuaciones

del 01 - Enero - 2019 al 31 - Diciembre - 2019

No. OFICIO	FECHA	TIPO ADECUACIÓN	OBSERVACIONES	ORIGEN	DESTINO
03448	27/08/2019	POR TESORERIA	MANTENIMIENTO A CANCHA Y PLAZA DEL EJIDO SAN LORENZO, COMPRA DE MATERIAL Y PINTURA PARA MANTENIMIENTO DE OFICINAS DEL AYUNTAMIENTO	13,000.00	13,000.00
03456	31/08/2019	POR TESORERIA	COMPRA DE CAMARA PROFESIONAL, REPARACION DE CABEZA MOTOR MATIZ	14,000.00	14,000.00
03449	27/08/2019	POR TESORERIA	COMPRA DE MINISPLITS SECRETARIA DEL AYUNTAMIENTO, SECRETARIA PARTICULAR Y SEGURIDAD CIUDADANA	39,000.00	39,000.00
03450	29/08/2019	POR TESORERIA	COMPRA DE MATERIAL PARA DIFERENTES DEPARTAMENTOS	44,550.00	44,550.00
03470	09/09/2019	POR TESORERIA	COMPRA DE PINTURA Y MATERIAL PARA MENTENIMIENTO DE LAS DIFERENTES OFICINAS DE ESTE AYTO.	4,966.00	4,966.00
03471	09/09/2019	POR TESORERIA	COMPRA DE PINTURA Y MATERIAL PARA MENTENIMIENTO DE LAS DIFERENTES OFICINAS DE ESTE AYTO.	109.87	109.87
03436	23/08/2019	POR TESORERIA	COMPRA DE PLAYERAS PARA EVENTO MICROCREDITOS, COMPRA DE GAS PARA CAMIONETA ANTIRRABICO, RENTA DE SONIDO EVENTO ISACULT	34,000.00	34,000.00
03437	23/08/2019	POR TESORERIA	COMPRA DE MATERIAL DE OFICINA PARA DIRERENTE DEPARTAMENTOS	60,000.00	60,000.00
03438	26/08/2019	POR TESORERIA	REPARACION DE VEHICULOS QUE SE ENCUENTRAN EN EL TALLER, COMPRA DE MATERIAL PARA REPARACION DE CAMIONES, COMPRA DE MERCANCIA PARA PERSONAS DE ESCASOS RECURSOS	44,000.00	44,000.00
00258	23/04/2019	POR TESORERIA	COMPRA DE REFRESCOS PARA EVENTOS DEL AYUNTAMIENTO	3,000.00	3,000.00
00259	23/04/2019	POR TESORERIA	COMPRA DE DIFERENTES MERCANCIAS PARA EVENTOS	5,000.00	5,000.00
03434	23/08/2019	POR TESORERIA	MANTENIMIENTO A CAMION DE LIMPIEZA NUMERO 85	2,538.00	2,538.00
03435	23/08/2019	POR TESORERIA	COMPROBACION DE GASTOS REFACCIONES CAMION DE LIMPIEZA 85	2,538.00	2,538.00
00237	11/04/2019	POR TESORERIA	COMPRA DE BOTELLAS DE AGUA PARA EVENTOS DEL AYUNTAMIENTO	13,000.00	13,000.00
00239	12/04/2019	POR TESORERIA	COMPRA DE SILLAS Y MESAS QUE SERAN RESGUARDADAS EN EL DEPARTAMENTO DE RECURSOS MATERIALES PARA LOS EVENTOS QUE ORGANIZA ESTE AYTO.	0.00	185,600.00

ppp_adpptalFlujoSinDet.rpt

Presidencia Municipal de San Pedro
Relación de Adecuaciones
del 01 - Enero - 2019 al 31 - Diciembre - 2019

No. OFICIO	FECHA	TIPO ADECUACIÓN	OBSERVACIONES	ORIGEN	DESTINO
00240	12/04/2019	POR TESORERIA	COMPRA DE MERCANCIA DE OFICINA PARA DIFERENTES DEPARTAMENTOS DEL MUNICIPIO	59,000.00	59,000.00
02895	31/07/2019	POR TESORERIA	ADECUACIONES POR REQUERIMIENTO DE LOS DIFERENTES DEPARAMENTOS	0.00	60,130.03
02898	12/08/2019	POR TESORERIA	COMPRA DE MERCANCIA DIVERSA PARA LOS DEPARTAMENTOS DEL AYUNTAMIENTO	28,300.00	28,300.00
02809	17/07/2019	POR TESORERIA	SERVICIO DE RENTA DE COPIADORAS	18,800.00	18,800.00
00221	10/04/2019	POR TESORERIA	COMPRA DE MATERIAL DE LIMPIEZA PARA EL ASEO DE LOS DIFERENTES DEPARTAMENTOS	10,335.00	10,335.00
00222	10/04/2019	POR TESORERIA	COMPRA DE MATERIAL DE OFICINA PARA LOS DIFERENTES DEPARTAMENTOS	1,876.30	1,876.30
02854	02/08/2019	POR TESORERIA	COMPROBACION DE GASTOS	4,000.00	4,000.00
05888	31/12/2019	POR TESORERIA	ADECUACIONES NOMINA 2QN DIC 2019	1,316,506.00	0.00
05890	31/12/2019	POR TESORERIA	FACTURA 16 ARRENDAMIENTO DE LOCAL QUE OCUPAN LAS OFICINAS DEL SUTSMSP CORRESPONDIENTE AL MES DE DICIEMBRE DE 2019	4,640.00	4,640.00
05911	31/12/2019	POR TESORERIA	APORTACION AL SUTSMSP POR FESTEJOS DE ANIVERSARIO SEGUN CLAUSULA 56 DEL CONTRATO COLECTIVO DE TRABAJO	45,337.84	45,337.84
05912	31/12/2019	POR TESORERIA	APOYOS OTORGADOS EN ESPECIE	4,662.15	4,662.15
05914	31/12/2019	POR TESORERIA	PRODUCTOS ALIMENTICIOS PARA DIFERENTES DEPARTAMENTOS	0.00	766.20
05275	29/11/2019	POR TESORERIA	COMPRA DE MATERIAL PARA DIFERENTES DEPARTAMENTOS	71,800.00	71,800.00
05289	29/11/2019	POR TESORERIA	COMPROBACION DE GASTOS	5,000.00	5,000.00
05295	30/11/2019	POR TESORERIA	ADEUCACIONES POR DIVERSAS ACTIVIDADES	24,250.00	24,250.00
05296	30/11/2019	POR TESORERIA	REFACCIONES Y MATERIALES PARA MANTENIMIENTO DE VEHICULOS	73,325.00	73,325.00
05259	22/11/2019	POR TESORERIA	COMPRA DE ALIMENTOS PARA PERSONAL DEL AYUNTAMIENTO	10,000.00	10,000.00
05260	22/11/2019	POR TESORERIA	COMPRA DE MERCANCIA DIVERSA	4,300.00	4,300.00
05262	25/11/2019	POR TESORERIA	COMPRA DE MATERIAL PARA DIFERENTES DEPARTAMENTOS	76,000.00	76,000.00

Presidencia Municipal de San Pedro

Relación de Adecuaciones

del 01 - Enero - 2019 al 31 - Diciembre - 2019

No. OFICIO	FECHA	TIPO ADECUACIÓN	OBSERVACIONES	ORIGEN	DESTINO
05264	26/11/2019	POR TESORERIA	COMPRA DE MERCANCIA RENTA DE MOBILIARIO	183,600.00	183,600.00
05237	15/11/2019	POR TESORERIA	COMPRA DE MERCANCIA DIVERSA	3,610.80	3,610.80
05238	15/11/2019	POR TESORERIA	COMPRA DE MERCANCIA DIVERSA	0.00	2,378.26
05242	19/11/2019	POR TESORERIA	COMPRA DE MERCANCIA DIVERSA PARA DEPARTAMENTOS	37,400.00	37,400.00
05260	26/11/2019	POR TESORERIA	RENTA DE NOVIEMBRE DE 2018 DE LOCAL PARA EL SUTSMSP	4,400.00	4,400.00
05262	26/11/2019	POR TESORERIA	FACTURA DLG5165142924 COMPRA DE MERCANCIA PARA LOS DIFERENTES EVENTOS DEL DEPARTAMENTO Y SESION DE CABILDO	1,251.83	12,151.83
05263	26/11/2019	POR TESORERIA	COMPROBACION DE GASTOS	17,000.00	17,000.00
05268	26/11/2019	POR TESORERIA	COMPRA DE MATERIAL DIVERSO PARA LOS DEPARTAMENTOS	241,900.00	241,900.00
05245	20/11/2019	POR TESORERIA	RENTA DE LOCAL DEL MES DE NOVIEMBRE DE 2019	4,640.00	4,640.00
04646	30/10/2019	POR TESORERIA	MERCANCIA PARA ELABORACION DE COMIDA OFRECIDA A PERSONAL DEL DR. VAGON	6,520.00	6,520.00
04633	23/10/2019	POR TESORERIA	RENTA DE LOCAL PARA OFICINAS DEL SUTSMSP	2,960.00	2,960.00
04662	06/11/2019	POR TESORERIA	COMPRA DE MERCANCIA PARA REUNIONES Y EVENTOS DE LOS DIFERENTES DEPARTAMENTOS	4,760.23	4,760.23
04664	06/11/2019	POR TESORERIA	COMPRA DE MATERIAL DIVERSO	171,490.00	171,490.00
04670	07/11/2019	POR TESORERIA	COMPRA DE MERCANCIA DIVERSA	94,600.00	94,600.00
04623	15/10/2019	POR TESORERIA	FACTURA 589 COMPRA DE MATERIAL DE OFICINA PARA LOS DIFERENTES DEPARTAMENTOS	4,428.00	4,428.00
04821	15/10/2019	POR TESORERIA	ADECUACIONES FINANZAS	118,022.22	118,022.22
04661	06/11/2019	POR TESORERIA	COMPRA DE BOLOS PARA BRIGADAS EN EJIDOS Y COLONIAS	13,504.64	13,504.64
04644	30/10/2019	POR ALCALDE	COMPRA DE MERCANCIA PARA DIF Y PARA APOYO	0.00	5,012.00
04645	30/10/2019	POR TESORERIA	COMPRA DE MERCANCIA PARA DIFERENTES DEPARTAMENTOS	416,100.00	416,100.00
04629	18/10/2019	POR TESORERIA	CONSUMO DE ALIMENTOS PARA DEPARTAMENTOS DE INFRAESTRUCTURA Y DESARROLLO URBANO	9,800.00	9,800.00
04630	21/10/2019	POR TESORERIA	CONSUMO DE ALIMENTOS PARA PERSONAL DE LA DIRECCION DE FINANZAS (TESORERIA, INGRESOS, SERVICIOS ADMIVOS)	9,895.00	9,895.00

ppp_adpptalFlujoSinDet.rpt

Presidencia Municipal de San Pedro
Relación de Adecuaciones
del 01 - Enero - 2019 al 31 - Diciembre - 2019

No. OFICIO	FECHA	TIPO ADECUACIÓN	OBSERVACIONES	ORIGEN	DESTINO
04031	23/09/2019	POR TESORERIA	FACTURA B47CF21F87C943BCAED815685321DC47 REPARACION DE CHEVROLET MATIZ DE SERVICIOS PUBLICOS	2,268.00	2,268.00
04626	17/10/2019	POR TESORERIA	PAGO DE NOMINA DE LA PRIMER QUINCENA DEL MES DE OCTUBRE DEL 2019	3,344,450.00	0.00
00287	25/04/2019	POR TESORERIA	COMPRA DE DIFERENTE MATERIAL PARA DIFERENTES REPARACIONES	3,500.00	3,500.00
00271	25/04/2019	POR TESORERIA	COMPRA DE MATERIAL DE OFICINA PARA LOS DEPARTAMENTOS	52,000.00	52,000.00
00272	25/04/2019	POR TESORERIA	COMPRA DE PINTURA PARA MANTENIMIENTO DE OFICINA	9,150.00	9,150.00
04023	20/09/2019	POR TESORERIA	COMPRA DE ARTICULOS PARA DIFERENTES DEPARTAMENTOS	14,500.00	14,500.00
04067	09/10/2019	POR TESORERIA	MATERIAL DE PREVENCION PARA PERSONAL DE PROTECCION CIVIL, REPARACION DE UNIDAD DEPORTIVA BENITO JUAREZ	31,000.00	31,000.00
04073	10/10/2019	POR TESORERIA	MATERIAL DE LIMPIEZA Y MERCANCIA PARA DEFERENTES OFICINAS	52,500.00	52,500.00
04058	03/10/2019	POR TESORERIA	ALIMENTACION DE PERSONAL POR TRABAJOS EN PREPARATIVOS DEL FESTEJO DE LA CEREMONIA DEL GRITO DE INDEPENDENCIA, HOSPEDAJE POR ORGANIZACIO DE FIESTAS PATRIAS Y ELECCION DE REYNA	0.00	1,997.00
04048	01/10/2019	POR TESORERIA	RENTA MENSUAL DE COPIADORAS Y MULTIFUNCIONALES	41,350.00	41,350.00
04052	02/10/2019	POR TESORERIA	CONSUMO DE ALIMENTOS PERSONAL ADMINISTRATIVO	2,320.00	2,320.00
04053	02/10/2019	POR TESORERIA	COMPRA DE MATERIAL DIVERSO PARA DIFERENTES DEPARTAMENTOS	86,600.00	86,600.00
04055	02/10/2019	POR TESORERIA	REPOSICION DE GASTOS, COMPRA DE ALIMENTOS, MANTENIMIENTO EDIFICIO PRESIDENCIA MUNICIPAL	3,600.00	3,600.00
04042	26/09/2019	POR TESORERIA	MATERIAL PARA DIFERENTES DEPARTAMENTOS	250,200.00	250,200.00
04044	27/09/2019	POR TESORERIA	CONSUMO DE AGUA PURIFICADA	24,000.00	24,000.00
04045	30/09/2019	POR TESORERIA	COMPRA DE MATERIAL DIVERSO PARA OFICINAS DEL AYUNTAMIENTO	52,000.00	52,000.00
04047	30/09/2019	POR TESORERIA	NOMINA 2QN SEPTIEMBRE 2019	0.00	0.00

Presidencia Municipal de San Pedro

Relación de Adecuaciones

del 01 - Enero - 2019 al 31 - Diciembre - 2019

No. OFICIO	FECHA	TIPO ADECUACIÓN	OBSERVACIONES	ORIGEN	DESTINO
04034	23/09/2019	POR TESORERIA	FACTURA DLG5168566719 COMPRA DE MERCANCIA PARA REUNION Y EVENTOS DEL AYUNTAMIENTO	13,649.86	13,649.86
04038	24/09/2019	POR TESORERIA	RENTA DE LOCAL PARA OFICINAS DEL SUTSMSP DE LOS MESES DE JUNIO, JULIO, AGOSTO Y SEPTIEMBRE DE 2019	11,052.00	11,052.00
04039	25/09/2019	POR TESORERIA	EVENTO AUTISMO, IMPRESION DE MANTA SEMANA SANTA, IMPRESION TARJETAS DE GRADUACION, CALCAS VINIL PARA CONTENEDORES DE BASURA	7,600.00	7,600.00
04041	26/09/2019	POR TESORERIA	MATERIAL PARA FORO CIUDADANO, LONAS IMPRESAS EVENTOS VAMOS A MICHAS, TARJETAS DE PRESENTACION	15,300.00	15,300.00
03503	19/09/2019	POR TESORERIA	REPARACION CANCHA EJIDO CLETO COMPRA DE RECIBOS PLAZAS Y PISOS	8,000.00	8,000.00
03504	18/09/2019	POR TESORERIA	RECIBOS PARA PERMISOS, PROGRAMA DE VENTA DE HULE EMERGENTE POR LLUVIAS	15,000.00	15,000.00
05865	23/12/2019	POR TESORERIA	GASTOS DIVERSOS PARA LAS AREAS DEL AYTO	0.00	193,714.00
05880	31/12/2019	POR TESORERIA	MATERIAL DE OFICINA Y DECORACION Y AYUDAS (MARISOL SANCHEZ)	0.00	37,980.00
05857	19/12/2019	POR TESORERIA	AGUINALDO 2019	0.00	0.00
05858	19/12/2019	POR TESORERIA	FACTURA 147 COMPRA DE PINTURA PARA MANTENIMIENTO DE OFICINAS DE PRESIDENCIA Y PANTEON MUNICIPAL	23,084.00	23,084.00
05881	31/12/2019	POR TESORERIA	COMPRA DE PANTALLAS PARA RIFA A BENEFICIO DE GRUPO DE DANZA	2,600.00	2,600.00
05883	31/12/2019	POR TESORERIA	SERVICIO DE COMIDA PARA REGIDORES Y AYTO (ARELY MESTA), COMPRA DE MATERIAL DIVERSO (ERIKA MATA CAVAZOS)	76,216.93	76,216.93
05881	20/12/2019	POR TESORERIA	COMPRA DE MATERIALES Y PAGO DE SERVICIOS DIFERENTES DEPARTAMENTOS	52,600.00	52,600.00
05943	31/12/2019	POR TESORERIA	ADECUACIONES POR COMPRAS Y SERVICIOS ENRIQUE GAMBOA REYES Y MARISOL SANCHEZ SANCHEZ	0.00	217,351.78
05944	31/12/2019	POR TESORERIA	GRADAS, MALLA SOMBRAS, TOLDOS, SONIDOS Y TARIMAS	519.70	519.70
POLICIA PREVENTIVA					
00137	08/03/2019	POR TESORERIA	COMPRA DE MATERIAL PARA REPARACIONES DE UNIDADES	6,000.00	6,000.00
00088	26/02/2019	POR TESORERIA	RENTA DE PANTALLAS Y AUDIO EN EL EJIDO LA ROSITA	10,000.00	10,000.00

Presidencia Municipal de San Pedro

Relación de Adecuaciones

del 01 - Enero - 2019 al 31 - Diciembre - 2019

No. OFICIO	FECHA	TIPO ADECUACIÓN	OBSERVACIONES	ORIGEN	DESTINO
00351	27/05/2019	POR TESORERIA	RENTA DE COPIADORA MULTIFUNCIONAL	2,400.00	2,400.00
00405	10/06/2019	POR TESORERIA	TRASLADO A LA CIUDAD DE SALTILLO INSTITUTO JUVENIL DE PROXIMIDAD CIUDADANA	13,000.00	13,000.00
00402	10/06/2019	POR TESORERIA	TORNEO DE FUTBOL EN CANCHAS DE CBTIS ORGANIZADO POR LA DSPM	1,000.00	1,000.00
00075	22/02/2019	POR TESORERIA	RENTA DE PANTALLAS Y AUDIO PARA EVENTO SEGUNDA FERIA PROXIMIDAD CIUDADANA	10,000.00	10,000.00
00326	16/05/2019	POR TESORERIA	COMPRA DE LONA PARA EVENTO PROXIMIDAD CIUDADANA	9,950.00	9,950.00
00342	22/05/2019	POR TESORERIA	COMPRA DE MATERIAL PARA TORNEO ORGANIZADO POR ESTA DIRECCION	1,000.00	1,000.00
00030	29/01/2019	POR TESORERIA	RENTA DE AUDIO Y PANTALLA PARA EVENTOS DE SEGURIDAD, COMPRA DE MERCANCIA	18,000.00	18,000.00
00036	30/01/2019	POR TESORERIA	RENTA DE TOLDOS MESAS PARA EVENTOS DE SEGURIDAD	1,800.00	1,800.00
00300	29/04/2019	POR TESORERIA	COMPRA DE MATERIAL ELECTRICO PARA TAREAS DEL DEPARTAMENTO	580.00	580.00
00283	25/04/2019	POR TESORERIA	COMPRA DE MATERIAL PARA REPARACION DE LA DIRECCION	3,800.00	3,800.00
03499	18/09/2019	POR TESORERIA	PAGO DE DERECHOS VEHICULARES Y PLAQUEO DE 5 UNIDADES DE POLICIA	15,585.00	15,585.00
04024	23/09/2019	POR TESORERIA	REPARACION PARA UNIDADES DE SEGURIDAD CIUDADANA	39,000.00	39,000.00
04033	23/09/2019	POR TESORERIA	FACTURA A18 COMPRA DE MATERIAL PARA REMODELACION DE MOBILIARIOS E INFRAESTRUCTURA DE LA DIRECCION DE SEGURIDAD CIUDADANA	3,125.00	3,125.00
02804	11/07/2019	POR TESORERIA	MANTENIMIENTO BANCO ARMAS DSPM	12,000.00	12,000.00
02790	10/07/2019	POR TESORERIA	FACTURA A5717 COMPRA DE LLANTAS PAA UNIDADES DE SEGURIDAD CIUDADANA	26,439.00	26,439.00
00188	25/03/2019	POR TESORERIA	PAGO DE RENOVACION DE 66 LICENCIAS OFICIALES COLECTIVAS PARA PORTES DE ARMAS	0.00	66,000.00
02816	18/07/2019	POR TESORERIA	TRASLADO A LA CD DE RAMOS ARIZPE DE ASPIRANTES DE LA POLICIA MUNICIPAL	60,000.00	60,000.00
02818	19/07/2019	POR TESORERIA	FACTURA AAA119121D604B0A8DF201EB1D734534 REVISION Y MANTENIMIENTO DE ALUMBRADO Y TRANSFORMADOR	13,920.00	13,920.00
02852	02/08/2019	POR TESORERIA	MANTENIMIENTO BANCO DE ARMAS	12,000.00	12,000.00

ppp_adpptalFlujoSinDet.rpt

Presidencia Municipal de San Pedro

Relación de Adecuaciones

del 01 - Enero - 2019 al 31 - Diciembre - 2019

No. OFICIO	FECHA	TIPO ADECUACIÓN	OBSERVACIONES	ORIGEN	DESTINO
02839	30/07/2019	POR TESORERIA	COMPROBACION DE GASTOS 18 JUL 2019 SALTILLO COAH	10,000.00	10,000.00
02884	09/08/2019	POR TESORERIA	MANTEMIENTO A UNIDAD 33216 DE POLICIA	1,167.21	1,167.21
02885	09/08/2019	POR TESORERIA	REPARACION DE VEHICULO	1,000.00	1,000.00
02887	09/08/2019	POR TESORERIA	COMPRA DE MATERIAL PARA REPARACION DE LAS OFICINAS DE SEGURIDAD CIUDADANA	70,000.00	70,000.00
02890	09/08/2019	POR TESORERIA	REPARACION DEL BANCO DE ARMAS	22,000.00	22,000.00
02891	09/08/2019	POR TESORERIA	REPARACION DE BANCO DE ARMAS	13,000.00	13,000.00
03411	13/08/2019	POR TESORERIA	COMPRA DE REPETIDOR EL CUAL SERA PARA FUNCIONAMIENTO DE LOS EQUIPOS	24,000.00	24,000.00
03412	13/08/2019	POR TESORERIA	MATERIAL PARA REPARAR BANCO DE ARMAS	30,000.00	30,000.00
02872	08/08/2019	POR TESORERIA	REPARACION Y MANTENIMIENTO DE RADIOS BASE Y PORTATILES	1,500.00	1,500.00
00232	10/04/2019	POR TESORERIA	COMPRA DE BALONES LOS CUALES SERAN PARA TORNEO ORGANIZADOS POR LA DIRECCION	2,842.00	2,842.00
03488	18/09/2019	POR TESORERIA	PAGO DE DERECHOS DE CONTROL VEHICULAR Y PLAQUEO DE 5 UNIDADES DE POLICIA	15,585.00	15,585.00
05841	12/12/2019	POR TESORERIA	FACTURA 8239 Y FACTURA 8041 ROTULACION DE CAMIONETA 33210 Y IMPRESION DE LONA PARA EVENTO DE PROGRAMA FORTASEG 2019	2,000.00	2,000.00
05866	24/12/2019	POR TESORERIA	CONSUMO DE COMBUSTIBLE DICIEMBRE 2019	500,000.00	500,000.00
05927	31/12/2019	POR TESORERIA	REFACCIONES Y MANTENIMIENTO DE UNIDADES DE POLICIA MUNICIPAL	14,176.65	14,176.65
05936	31/12/2019	POR TESORERIA	COMPLEMENTO COMPRA DE MINISPLIT FACTURA A5858	0.00	0.59
05937	31/12/2019	POR TESORERIA	INSTALACION Y MANTENIMIENTO DE MINISPLIT FACTURA A5858	2,772.40	2,772.40
05894	31/12/2019	POR TESORERIA	FORTASEG	340,001.00	340,001.00
05920	31/12/2019	POR TESORERIA	REFACCIONES PATRULLAS POLICIA 217 219	0.00	190,000.00
05221	12/11/2019	POR TESORERIA	SERVICIO DE AFINACION DE VEHICULO SEGURIDAD PUBLICA	32,000.00	32,000.00
05249	20/11/2019	POR TESORERIA	REPARACION DE UNIDAD DE SEGURIDAD CIUDADANA	73,000.00	73,000.00
05266	27/11/2019	POR TESORERIA	CONSUMO DE COMBUSTIBLE	102,000.00	102,000.00
05270	29/11/2019	POR TESORERIA	SERVICIO DE AFINACION GENERAL A UNIDADES DE SEGURIDAD	8,000.00	8,000.00

ppp_edpptalFlujoSinDeLrpt

Presidencia Municipal de San Pedro
Relación de Adecuaciones
del 01 - Enero - 2019 al 31 - Diciembre - 2019

No. OFICIO	FECHA	TIPO ADECUACIÓN	OBSERVACIONES	ORIGEN	DESTINO
05274	29/11/2019	POR TESORERIA	SERVICIO DE COMBUSTIBLE DE LA DSPM	500,000.00	500,000.00
04675	31/10/2019	POR TESORERIA	FACTURA CEC13017-3C8F-42AA-8944-D143A8CA5D4D REMPLAZO DE MOTOR 3/4 (MONO BLOCK Y CABEZAS)	5,716.00	5,716.00
05325	12/12/2019	POR TESORERIA	FACTURA 8239 Y FACTURA 8041 ROTULACION DE CAMIONETA 33210 Y IMPRESION DE LONA PARA EVENTO DE PROGRAMA FORTASEG 2019	4,199.20	4,199.20
COORDINACION DE PROTECION CIVIL, BOMBEROS Y CRUZ ROJA					
00302	29/04/2019	POR TESORERIA	GAS PARA VEHICULO DE PROTECCION CIVIL POR VERIFICACION DE ESTABLECIMIENTOS	37.30	37.30
00057	11/02/2019	POR TESORERIA	COMPRA DE CINTAS DE PRECAUCION	1,600.00	1,600.00
00411	10/06/2019	POR TESORERIA	COMPRA DE GAS PARA CAMIONETA DE PROTECCION CIVIL	1,266.02	1,266.02
00398	05/06/2019	POR TESORERIA	COMPRA DE GAS PARA CAMIONETA NUM 03 DE PROTECCION CIVIL	2,760.31	2,760.31
00460	26/06/2019	POR TESORERIA	COMPRA DE GAS PARA CAMIONETA DE PROTECCION CIVIL	1,500.00	1,500.00
00468	28/06/2019	POR TESORERIA	COMPRA DE GAS PARA CAMIONETA DE PROTECCION CIVIL	1,500.00	1,500.00
00454	25/06/2019	POR TESORERIA	COMPRA DE GAS PARA CAMIONETA DE PC	1,500.00	1,500.00
00416	12/06/2019	POR TESORERIA	COMPRA DE MERCANCIA PARA LA PREPARACION DE ALIMENTOS PARA PERSONAL DE BOMBEROS QUE BRINDARON APOYO EN INCENDIO FORESTAL EN FCO. I. MADERO COAHUILA	1,217.00	1,217.00
03506	19/09/2019	POR TESORERIA	COMPRA DE 4 MINISPLIT DE 1 TON MIRAGE, 10 COLCHON INDIVIDUAL, 1 ESTUFA IEM BISQUE, 1 REFRIGERADOR MABE 6" Y 3 MESAS PLEGABLES DE 1.80 MTS PARA ENTREGAR A BOMBEROS	0.00	61,791.03
00260	23/04/2019	POR TESORERIA	COMPRA DE MATERIAL DE PRECAUCION PARA EL DEPARTAMENTO	2,100.00	2,100.00
03457	02/09/2019	POR TESORERIA	COMPRA DE LLANTAS PARA CAMION DE BOMBEROS 17 MODELO 2008	0.00	5,621.00
03459	02/09/2019	POR TESORERIA	COMPRA DE LLANTAS PARA CAMION DE BOMBEROS 17 MODELO 2008	605.00	605.00
03430	21/08/2019	POR TESORERIA	COMPRA DE GAS PARA CAMIONETA DE PROTECCION CIVIL	2,850.00	2,850.00
05925	31/12/2019	POR TESORERIA	SEGUROS DE VIDA	0.00	85,647.00
05893	31/12/2019	POR TESORERIA	PAGO DE SEGUROS DE VIDA	200.00	200.00

Presidencia Municipal de San Pedro
Relación de Adecuaciones
del 01 - Enero - 2019 al 31 - Diciembre - 2019

No. OFICIO	FECHA	TIPO ADECUACIÓN	OBSERVACIONES	ORIGEN	DESTINO
05856	19/12/2019	POR TESORERIA	FACTURA SP487 COMPRA DE PYPREVEL 200 PARA REMOVER ABEJAS	660.81	660.81
JURIDICO					
00350	27/05/2019	POR TESORERIA	DEPOSITO DE EXHORTOS Y ACUSES A TRIBUNAL DE JUSTICIA ADMINISTRATIVA SALTILLO	4,000.00	4,000.00
00476	29/06/2019	POR TESORERIA	COMPROBACION DE VIATICOS CD SALTILLO 13 JUN 19	2,000.00	2,000.00
04061	07/10/2019	POR TESORERIA	SERVICIOS DE PROTOCOLIZACION Y CERTIFICACION	4,860.00	4,860.00
03500	18/09/2019	POR TESORERIA	COMPROBACION DE GASTOS	5,000.00	5,000.00
04036	24/09/2019	POR TESORERIA	COMPROBACION DE GASTOS	30,000.00	30,000.00
00241	12/04/2019	POR TESORERIA	COMPROBACION DE VIATICOS CD SALTILLO 9 Y 10 ABRIL 2019	4,000.00	4,000.00
02824	25/07/2019	POR TESORERIA	COMPROBACION DE GASTOS 16 JUL 2019	2,000.00	2,000.00
02825	25/07/2019	POR TESORERIA	COMPROBACION DE GASTOS	4,000.00	4,000.00
00208	02/04/2019	POR TESORERIA	COMPROBACION DE VIATICOS CD SALTILLO CONVENIO TRIBUNAL CONCILIACION	825.00	825.00
00198	28/03/2019	POR TESORERIA	COMPROBACION DE VIATICOS 15 MARZO 2019 CD SALTILLO	1,800.00	1,800.00
00167	22/03/2019	POR TESORERIA	COMPROBACION DE VIATICOS CD SALTILLO 13 MARZO 2019	1,700.00	1,700.00
00168	22/03/2019	POR TESORERIA	COMPROBACION DE VIATICOS CD SALTILLO 11 MARZO 2019	1,700.00	1,700.00
00169	22/03/2019	POR TESORERIA	COMPROBACION DE VIATICOS CD SALTILLO 11 MARZO 2019	882.00	882.00
00154	19/03/2019	POR TESORERIA	FACTURA A67 SERVICIO DE HONORARIOS POR SERVICIOS LEGALES PARA EL AREA DE JURIDICO DE ESTE AYTO	1,000.00	1,000.00
05906	31/12/2019	POR TESORERIA	FACTURA A80 SERVICIOS LEGALES SOBRE CONTRATOS	1,500.00	1,500.00
ASISTENCIA TECNICA Y AGROPECUARIA					
04653	01/11/2019	POR TESORERIA	COMPROBACION DE GASTOS	8,000.00	8,000.00
05854	19/12/2019	POR TESORERIA	FACTURA U1583 SERVICIOS DE FUMIGACION GENERAL EN EL MERCADO JUAREZ	20,000.00	20,000.00
RASTRO					
00236	11/04/2019	POR TESORERIA	COMPROBACION DE VIATICOS CD SALTILLO EXPOFEERIA 05/04/2019	2,657.00	2,657.00

Presidencia Municipal de San Pedro
Relación de Adecuaciones
del 01 - Enero - 2019 al 31 - Diciembre - 2019

No. OFICIO	FECHA	TIPO ADECUACIÓN	OBSERVACIONES	ORIGEN	DESTINO
SALUD					
00104	28/02/2019	POR TESORERIA	COMPRA DE MATERIAL DE LIMPIEZA PARA CENTRO ANTIRRABICO	1,000.00	1,000.00
00120	05/03/2019	POR TESORERIA	FACTURA FF47650 COMPRA DE MERCANCIA PARA COFFE BREAK PARA ASISTENTES A REUNION DE LA INSTALACION DE COMITE DE SALUD	930.00	930.00
00382	03/06/2019	POR TESORERIA	COMPRA DE MERCANCIA PARA SALUD MUNICIPAL	400.00	400.00
00298	29/04/2019	POR TESORERIA	COMPRA DE MATERIAL PARA BRIGADA	300.00	300.00
00010	15/01/2019	POR TESORERIA	COMPRA DE CROQUETAS PARA ANIMALES QUE SE ENCUENTRAN EL CENTRO ANTIRRABICO	1,000.00	1,000.00
00081	22/02/2019	POR TESORERIA	COMPRA DE MERCANCIA LA CUAL PARA ASISTENCIA DE PERSONAS A INSTALACION DEL COMITE DE SALUD MUNICIPAL	2,000.00	2,000.00
00285	25/04/2019	POR TESORERIA	COMPRA DE CAL PARA BRIGADAS	4,500.00	4,500.00
03497	18/09/2019	POR TESORERIA	COMPRA DE CROQUETAS PARA PERRO	2,000.00	2,000.00
00226	10/04/2019	POR TESORERIA	COMPRA DE MERCANCIA PARA REUNION EN CASA DE LA CULTURA 2 ABRIL 2019 DIA MUNDIAL DE CONCIENTIZACION SOBRE LA ENFERMEDAD PSICOLOGICA INFANTIL	300.00	300.00
00227	10/04/2019	POR TESORERIA	COMPRA DE PINTURA PARA OFICINA	600.00	600.00
00459	26/06/2019	POR TESORERIA	COMPRA DE GAS PARA CAMIONETA DE ANTIRRABICO	1,300.00	1,300.00
00397	05/06/2019	POR TESORERIA	COMPRA DE GAS PARA VEHICULO DE ANTIRRABICO PARA ATENCION DE QUEJAS DE LA CIUDADANIA	1,000.00	1,000.00
00418	12/06/2019	POR TESORERIA	COMPRA DE ALIMENTO PARA PERROS QUE SE ENCUENTRAN EN EL CENTRO ANTIRRABICO DEL MPIO.	275.00	275.00
00471	28/06/2019	POR TESORERIA	COMPRA DE GAS PARA CAMIONETA DE ANTIRRABICO	3,000.00	3,000.00
PROGRAMA SI A LA VIDA					
00096	26/02/2019	POR TESORERIA	COMPROBACION DE GASTOS	5,000.00	5,000.00
COORDINACION DE GESTION					
00294	29/04/2019	POR TESORERIA	APOYO A PERSONAS	7,600.00	7,600.00

Presidencia Municipal de San Pedro
Relación de Adecuaciones
del 01 - Enero - 2019 al 31 - Diciembre - 2019

No. OFICIO	FECHA	TIPO ADECUACIÓN	OBSERVACIONES	ORIGEN	DESTINO
00143	12/03/2019	POR TESORERIA	APOYOS OTORGADOS A PERSONAS POR MEDIO DEL DEPARTAMENTO DE GESTION SOCIAL	0.00	10,000.00
03424	16/08/2019	POR TESORERIA	APOYOS OTORGADOS A PERSONAS	4,500.00	4,500.00
00231	10/04/2019	POR TESORERIA	APOYOS OTORGADOS A PERSONAS POR PARTE DE COORDINACION DE GESTION SOCIAL	10,000.00	10,000.00
03432	22/08/2019	POR TESORERIA	RENTA DE TOLDOS PARA BRIGADAS EJIDO SAN RAFAEL	7,300.00	7,300.00
03440	26/08/2019	POR TESORERIA	CONSUMO DE COMBUSTIBLE DEL AYTO DEL 16 AL 29 DE JULIO 2018	56,216.00	56,216.00
03486	12/09/2019	POR TESORERIA	APOYOS A PERSONAS	30,000.00	30,000.00
03489	13/09/2019	POR TESORERIA	APOYO A PERSONAS	30,000.00	30,000.00
03444	27/08/2019	POR TESORERIA	APOYOS OTORGADOS A PERSONAS	30,000.00	30,000.00
02843	31/07/2019	POR TESORERIA	AYUDAS A PERSONAS	30,000.00	30,000.00
02805	16/07/2019	POR TESORERIA	AYUDAS A PERSONAS	3,000.00	3,000.00
05269	27/11/2019	POR TESORERIA	APOYOS OTORGADOS A PERSONAS	14,500.00	14,500.00
05261	25/11/2019	POR TESORERIA	APOYO OTORGADOS A PERSONAS	3,690.00	3,690.00
04622	15/10/2019	POR TESORERIA	APOYOS OTORGADOS A PERSONAS	21,000.00	21,000.00
COORDINADOR DE LOGISTICA					
00023	24/01/2019	POR TESORERIA	COMPRA DE MATERIAL PARA MANTENIMIENTO DE TOLDOS	1,000.00	1,000.00
00007	10/01/2019	POR TESORERIA	RENTA DE SONIDO VALLAS Y GRADAS PARA EVENTO DEL DIA DE REYES	29,500.00	29,500.00
00008	15/01/2019	POR TESORERIA	COMPRA DE BOTELLAS DE AGUA PARA REUNION DE ALCALDESA	259.20	259.20
00072	21/02/2019	POR TESORERIA	COMPRA DE MERCANCIA PARA REUNION DE TRABAJO CON DIRECTORES	400.00	400.00
DESARROLLO RURAL					
02860	09/08/2019	POR TESORERIA	APORTACION AL PROGRAMA CONCURRENCIA 2019 MUNICIPALIZADO EN SU COMPONENTE DE INFRAESTRUCTURA EQUIPAMIENTO Y MAQUINARIA	0.00	410,049.00
00153	21/03/2019	POR TESORERIA	COMPROBACION DE VIATICOS CD SALTILLO 12 MAR 2019	2,200.00	2,200.00
00079	22/02/2019	POR TESORERIA	COMPRA DE MERCANCIA PARA REUNION CON ALGONONEROS Y MELONEROS	1,500.00	1,500.00

Presidencia Municipal de San Pedro

Relación de Adecuaciones

del 01 - Enero - 2019 al 31 - Diciembre - 2019

No. OFICIO	FECHA	TIPO ADECUACIÓN	OBSERVACIONES	ORIGEN	DESTINO
00009	15/01/2019	POR TESORERIA	COMPRA DE MERCANCIA PARA REUNION DIA 10 DE ENERO	600.00	600.00
00029	29/01/2019	POR TESORERIA	COMPRA DE MERCANCIA PARA REUNION CON GANADEROS	600.00	600.00
00387	04/06/2019	POR TESORERIA	SEGUNDA PARTE PROGRAMA SEMILLA	93,900.00	93,900.00
00380	28/05/2019	POR TESORERIA	PAGO RELACIONADO AL "PROGRAMA DE APOYO PARA LA ADQUISICION DE SEMILLA DE MELON 2019" EJIDO SAN MIGUEL	66,120.00	66,120.00
00126	05/03/2019	POR TESORERIA	COMPRA DE MERCANCIA PARA EVENTO CON GANADEROS	2,000.00	2,000.00
00087	26/02/2019	POR TESORERIA	COMPRA DE LIBRETAS PARA REUNIONES CON GANADEROS	30,000.00	30,000.00
00458	26/06/2019	POR TESORERIA	PROGRAMA DE APOYO SEMILLA DE MELON 2019	147,940.00	147,940.00
00425	13/06/2019	POR TESORERIA	PROGRAMA DE APOYO PARA LA ADQUISICION DE SEMILLA DE MELON 2019	95,540.00	95,540.00
00430	15/06/2019	POR TESORERIA	PAGO RELACIONADO AL "PROGRAMA DE APOYO PARA LA ADQUISICION DE SEMILLA DE MELON 2019"	27,060.00	27,060.00
00479	04/07/2019	POR TESORERIA	APOYO SEMILLA DE MELON	100,000.00	100,000.00
00480	04/07/2019	POR TESORERIA	APOYO PROGRAMA SEMILLA DE MELON	100,000.00	100,000.00
05867	24/12/2019	POR TESORERIA	APOYO SEMILLA DE MELON 2019	87,340.00	87,340.00
03501	18/09/2019	POR TESORERIA	COMPROBACION DE GASTOS	2,600.00	2,600.00
CANTIDAD DE ADECUACIONES:	5,940			773,988,780.24	749,318,460.84
TOTAL DE ADECUACIONES:	5,940		TOTAL GENERAL	$773,988,780.24	$749,318,460.84

PRESIDENCIA MUNICIPAL SAN PEDRO
CUENTA PÚBLICA EJERCICIO 2019

TOMO I MUNICIPIO
I. INFORMACIÓN CONTABLE
a)- Estado de Situación Financiera

San Pedro, Coahuila.

Estado de Situación Financiera

Al 31 de diciembre de 2019 y 2018

ACTIVO	2019	2018	PASIVO	2019	2018
Activo Circulante			**Pasivo Circulante**		
Efectivo y Equivalentes	7,664,099.29	6,179,781.37	Cuentas por Pagar a Corto Plazo	110,524,841.41	115,469,718.81
Derechos a Recibir Efectivo o Equivalentes	47,522,616.74	44,727,220.90	Documentos por Pagar a Corto Plazo	0.00	0.00
Derechos a Recibir Bienes o Servicios	0.00	0.00	Porción a Corto Plazo de la Deuda Pública a Largo Plazo	0.00	461,040.71
Inventarios	0.00	0.00	Títulos y Valores a Corto Plazo	0.00	0.00
Almacenes	0.00	0.00	Pasivos Diferidos a Corto Plazo	0.00	0.00
Estimación por Pérdida o Deterioro de Activos Circulantes	0.00	0.00	Fondos y Bienes de Terceros en Garantía y/o Administración a Corto Plazo	0.00	0.00
Otros Activos Circulantes	0.00	0.00	Provisiones a Corto Plazo	0.00	0.00
			Otros Pasivos a Corto Plazo	0.00	0.00
Total de Activos Circulantes	55,186,716.03	50,907,002.27			
			Total de Pasivos Circulantes	110,524,841.41	115,930,759.52
Activo No Circulante					
Inversiones Financieras a Largo Plazo	0.00	0.00	**Pasivo No Circulante**		
Derechos a Recibir Efectivo o Equivalentes a Largo Plazo	0.00	0.00	Cuentas por Pagar a Largo Plazo	0.00	0.00
Bienes Inmuebles, Infraestructura y Construcciones en Proceso	734,098,754.37	672,760,913.03	Documentos por Pagar a Largo Plazo	0.00	0.00
Bienes Muebles	59,540,852.77	49,290,589.30	Deuda Pública a Largo Plazo	16,136,425.12	22,129,954.35
Activos Intangibles	0.00	0.00	Pasivos Diferidos a Largo Plazo	0.00	0.00
Depreciación, Deterioro y Amortización Acumulada de Bienes	-3,555,140.93	-1,672,974.24	Fondos y Bienes de Terceros en Garantía y/o en Administración a Largo Plazo	0.00	0.00
Activos Diferidos	3,179,472.76	3,179,472.76	Provisiones a Largo Plazo	0.00	0.00
Estimación por Pérdida o Deterioro de Activos no Circulantes	0.00	0.00			
Otros Activos no Circulantes	0.00	0.00	*Total de Pasivos No Circulantes*	16,136,425.12	22,129,954.35
Total de Activos No Circulantes	793,263,938.97	723,558,000.85	***Total del Pasivo***	**126,661,266.53**	**138,060,713.87**
Total del Activo	**848,450,655.00**	**774,465,003.12**	HACIENDA PÚBLICA/PATRIMONIO		
			Hacienda Pública/Patrimonio Contribuido	**0.00**	**0.00**
			Aportaciones	0.00	0.00
			Donaciones de Capital	0.00	0.00
			Actualización de la Hacienda Pública/Patrimonio	0.00	0.00
			Hacienda Pública/Patrimonio Generado	**721,789,388.48**	**636,404,289.26**
			Resultados del Ejercicio (Ahorro/ Desahorro)	86,151,035.38	53,049,369.46
			Resultados de Ejercicios Anteriores	426,932,363.73	374,786,438.43
			Revalúos	208,568,481.37	208,568,481.37
			Reservas	0.00	0.00
			Rectificaciones de Resultados de Ejercicios Anteriores	137,508.00	0.00
			Exceso o Insuficiencia en la Actualización de la Hacienda Pública/Patrimonio	**0.00**	**0.00**
			Resultado por Posición Monetaria	0.00	0.00
			Resultado por Tenencia de Activos no Monetarios	0.00	0.00
			Total Hacienda Pública/Patrimonio	**721,789,388.48**	**636,404,289.26**
			Total del Pasivo y Hacienda Pública/Patrimonio	**848,450,655.01**	**774,465,003.13**

Nota de Gestión Administrativa 17

De conformidad con la nota de gestión administrativa número 17 la información Contable deberá estar firmada en cada página de la misma e incluir al final la siguiente leyenda: "Bajo protesta de decir verdad declaramos que los Estados Financieros y sus notas, son razonablemente correctos y son responsabilidad del emisor"

DRA. PATRICIA ORALIA GRADO FALCON
PRESIDENTA MUNICIPAL

LIC. ANA MONTSERRAT ARANZA GONZALEZ
TESORERA MUNICIPAL

DR. LEONARDO ROSALES RODRIGUEZ
COMISIONADO DE HACIENDA

LIC. JAVIER LOZA RODRIGUEZ
CONTRALOR MUNICIPAL

PRESIDENCIA MUNICIPAL SAN PEDRO
CUENTA PÚBLICA EJERCICIO 2019

TOMO I MUNICIPIO
I. INFORMACIÓN CONTABLE
b)- Estado de Actividades

San Pedro, Coahuila.

Estado de Actividades

Del 01 de enero al 31 de diciembre de 2019 y 2018

	2019	2018
INGRESOS Y OTROS BENEFICIOS		
Ingresos de Gestión	**27,242,112.67**	**37,135,403.55**
Impuestos	11,173,141.76	19,231,302.16
Cuotas y Aportaciones de Seguridad Social	0.00	0.00
Contribuciones de Mejoras	76,240.00	328,254.00
Derechos	11,933,249.64	13,701,216.61
Productos	2,119,474.97	2,339,407.59
Aprovechamientos	1,940,006.30	1,535,223.19
Ingresos por Venta de Bienes y Prestación de Servicios	0.00	0.00
Participaciones, Aportaciones, Convenios, Incentivos Derivados de la Colaboración Fiscal, Fondos Distintos de Aportaciones, Transferencias, Asignaciones, Subsidios y Subvenciones, y Pensiones y Jubilaciones	**258,034,452.09**	**227,016,117.58**
Participaciones, Aportaciones, Convenios, Incentivos Derivados de la Colaboración Fiscal y Fondos Distintos de Aportaciones	258,034,452.09	227,016,117.58
Transferencias, Asignaciones, Subsidios y Subvenciones, y Pensiones y Jubilaciones	0.00	0.00
Otros Ingresos y Beneficios	**0.00**	**717,786.24**
Ingresos Financieros	0.00	717,786.24
Incremento por Variación de Inventarios	0.00	0.00
Disminución del Exceso de Estimaciones por Pérdida o Deterioro u Obsolescencia	0.00	0.00
Disminución del Exceso de Provisiones	0.00	0.00
Otros Ingresos y Beneficios Varios	0.00	0.00
Total de Ingresos y Otros Beneficios	**285,276,564.76**	**264,869,307.37**
GASTOS Y OTRAS PÉRDIDAS		
Gastos de Funcionamiento	**173,902,975.75**	**170,820,154.71**
Servicios Personales	101,786,274.51	97,994,207.27
Materiales y Suministros	17,698,686.98	20,942,081.53
Servicios Generales	54,418,014.26	51,883,865.91
Transferencias, Asignaciones, Subsidios y Otras Ayudas	**20,620,678.48**	**37,257,036.16**
Transferencias Internas y Asignaciones al Sector Público	0.00	0.00
Transferencias al Resto del Sector Público	0.00	0.00
Subsidios y Subvenciones	2,765,914.59	17,404,033.44
Ayudas Sociales	5,065,591.74	8,178,033.99
Pensiones y Jubilaciones	12,789,172.15	11,674,968.73
Transferencias a Fideicomisos, Mandatos y Contratos Análogos	0.00	0.00
Transferencias a la Seguridad Social	0.00	0.00
Donativos	0.00	0.00
Transferencias al Exterior	0.00	0.00
Participaciones y Aportaciones	**0.00**	**0.00**
Participaciones	0.00	0.00
Aportaciones	0.00	0.00
Convenios	0.00	0.00
Intereses, Comisiones y Otros Gastos de la Deuda Pública	**2,719,708.46**	**2,641,193.63**
Intereses de la Deuda Pública	2,719,708.46	2,641,193.63
Comisiones de la Deuda Pública	0.00	0.00
Gastos de la Deuda Pública	0.00	0.00
Costo por Coberturas	0.00	0.00
Apoyos Financieros	0.00	0.00
Otros Gastos y Pérdidas Extraordinarias	**1,882,166.69**	**1,101,553.41**
Estimaciones, Depreciaciones, Deterioros, Obsolescencia y Amortizaciones	1,882,166.69	1,101,553.41
Provisiones	0.00	0.00
Disminución de Inventarios	0.00	0.00
Aumento por Insuficiencia de Estimaciones por Pérdida o Deterioro u Obsolescencia	0.00	0.00
Aumento por Insuficiencia de Provisiones	0.00	0.00
Otros Gastos	0.00	0.00
Inversión Pública	**0.00**	**0.00**
Inversión Pública no Capitalizable	0.00	0.00
Total de Gastos y Otras Pérdidas	**199,125,529.38**	**211,819,937.91**
Resultados del Ejercicio (Ahorro/Desahorro)	**86,151,035.38**	**53,049,369.46**

Nota de Gestión Administrativa 17

De conformidad con la nota de gestión administrativa número 17 la Información Contable deberá estar firmada en cada página de la misma e incluir al final la siguiente leyenda: "Bajo protesta de decir verdad declaramos que los Estados Financieros y sus notas, son razonablemente correctos y son responsabilidad del emisor"

DRA. PATRICIA ORALIA GRADO FALCON
PRESIDENTA MUNICIPAL

LIC. ANA MONTSERRAT ARAIZA GONZALEZ
TESORERA MUNICIPAL

DR. LEONARDO ROSALES RODRIGUEZ
COMISIONADO DE HACIENDA

LIC. JAVIER LOZA RODRIGUEZ
CONTRALOR MUNICIPAL

PRESIDENCIA MUNICIPAL SAN PEDRO
CUENTA PÚBLICA EJERCICIO 2019

TOMO I MUNICIPIO
I. INFORMACIÓN CONTABLE
c)- Estado de Variación en la Hacienda Pública

San Pedro, Coahuila
Estado de Variación en la Hacienda Pública
Del 01 de enero al 31 de diciembre de 2019

Concepto	Hacienda Pública / Patrimonio Contribuido	Hacienda Pública / Patrimonio Generado de Ejercicios Anteriores	Hacienda Pública / Patrimonio Generado del Ejercicio	Exceso o Insuficiencia en la Actualización de la Hacienda Pública / Patrimonio	Total
Hacienda Pública / Patrimonio Contribuido Neto de 2018	**0.00**				**0.00**
Aportaciones	0.00				0.00
Donaciones de Capital	0.00				0.00
Actualización de la Hacienda Pública/Patrimonio	0.00				0.00
Hacienda Pública / Patrimonio Generado Neto de 2018		**583,354,919.80**	**53,049,369.46**		**636,404,289.26**
Resultados del Ejercicio (Ahorro/Desahorro)			53,049,369.46		53,049,369.46
Resultados de Ejercicios Anteriores		374,786,438.43			374,786,438.43
Revalúos		208,568,481.37			208,568,481.37
Reservas		0.00			0.00
Rectificaciones de Resultados de Ejercicios Anteriores		0.00			0.00
Exceso o Insuficiencia en la Actualización de la Hacienda Pública / Patrimonio Neto de 2018				**0.00**	**0.00**
Resultado por Posición Monetaria				0.00	0.00
Resultado por Tenencia de Activos no Monetarios				0.00	0.00
Hacienda Pública / Patrimonio Neto Final de 2018	**0.00**	**583,354,919.80**	**53,049,369.46**	**0.00**	**636,404,289.26**
Cambios en la Hacienda Pública / Patrimonio Contribuido Neto de 2019	**0.00**				**0.00**
Aportaciones	0.00				0.00
Donaciones de Capital	0.00				0.00
Actualización de la Hacienda Pública/Patrimonio	0.00				0.00
Variaciones de la Hacienda Pública / Patrimonio Generado Neto de 2019		**-903,444.16**	**86,288,543.38**		**85,385,099.22**
Resultados del Ejercicio (Ahorro/Desahorro)			86,288,543.38		86,151,035.38
Resultados de Ejercicios Anteriores		-903,444.16	0.00		-903,444.16
Revalúos			0.00		0.00
Reservas			0.00		0.00
Rectificaciones de Resultados de Ejercicios Anteriores			137,508.00		137,508.00
Cambios en el Exceso o Insuficiencia en la Actualización de la Hacienda Pública / Patrimonio Neto de 2019				**0.00**	**0.00**
Resultado por Posición Monetaria				0.00	0.00
Resultado por Tenencia de Activos no Monetarios				0.00	0.00
Hacienda Pública / Patrimonio Neto Final de 2019	**0.00**	**582,451,475.64**	**139,337,912.84**	**0.00**	**721,789,388.48**

Nota de Gestión Administrativa 17

De conformidad con la nota de gestión administrativa número 17 la Información Contable deberá estar firmada en cada página de la misma e incluir al final la siguiente leyenda: "Bajo protesta de decir verdad declaramos que los Estados Financieros y sus notas, son razonablemente correctos y son responsabilidad del emisor"

DRA. PATRICIA ORALIA GRADO FALCON
PRESIDENTA MUNICIPAL

DR. LEONARDO ROSALES RODRIGUEZ
COMISIONADO DE HACIENDA

LIC. ANA MONTSERRAT ARAIZA GONZALEZ
TESORERA MUNICIPAL

LIC. JAVIER LOZA RODRIGUEZ
CONTRALOR MUNICIPAL

PRESIDENCIA MUNICIPAL SAN PEDRO
CUENTA PÚBLICA EJERCICIO 2019

TOMO I MUNICIPIO
I. INFORMACIÓN CONTABLE
d)- Estado de Cambios en la Situación Financiera

San Pedro, Coahuila.

Estado de Cambios en la Situación Financiera

Del 01 de enero al 31 de diciembre de 2019

	Origen	Aplicación
ACTIVO	**0.00**	**73,985,651.88**
Activo Circulante	**0.00**	**4,279,713.76**
Efectivo y Equivalentes	0.00	1,484,317.92
Derechos a Recibir Efectivo o Equivalentes	0.00	2,795,395.84
Derechos a Recibir Bienes o Servicios	0.00	0.00
Inventarios	0.00	0.00
Almacenes	0.00	0.00
Estimación por Pérdida o Deterioro de Activos Circulantes	0.00	0.00
Otros Activos Circulantes	0.00	0.00
Activo No Circulante	**0.00**	**69,705,938.12**
Inversiones Financieras a Largo Plazo	0.00	0.00
Derechos a Recibir Efectivo o Equivalentes a Largo Plazo	0.00	0.00
Bienes Inmuebles, Infraestructura y Construcciones en Proceso	0.00	61,337,841.34
Bienes Muebles	0.00	10,250,263.47
Activos Intangibles	0.00	0.00
Depreciación, Deterioro y Amortización Acumulada de Bienes	1,882,166.69	0.00
Activos Diferidos	0.00	0.00
Estimación por Pérdida o Deterioro de Activos no Circulantes	0.00	0.00
Otros Activos no Circulantes	0.00	0.00
PASIVO	**0.00**	**11,399,447.34**
Pasivo Circulante	**0.00**	**5,405,918.11**
Cuentas por Pagar a Corto Plazo	0.00	4,944,877.40
Documentos por Pagar a Corto Plazo	0.00	0.00
Porción a Corto Plazo de la Deuda Pública a Largo Plazo	0.00	461,040.71
Títulos y Valores a Corto Plazo	0.00	0.00
Pasivos Diferidos a Corto Plazo	0.00	0.00
Fondos y Bienes de Terceros en Garantía y/o Administración a Corto Plazo	0.00	0.00
Provisiones a Corto Plazo	0.00	0.00
Otros Pasivos a Corto Plazo	0.00	0.00
Pasivo No Circulante	**0.00**	**5,993,529.23**
Cuentas por Pagar a Largo Plazo	0.00	0.00
Documentos por Pagar a Largo Plazo	0.00	0.00
Deuda Pública a Largo Plazo	0.00	5,993,529.23
Pasivos Diferidos a Largo Plazo	0.00	0.00
Fondos y Bienes de Terceros en Garantía y/o en Administración a Largo Plazo	0.00	0.00
Provisiones a Largo Plazo	0.00	0.00
HACIENDA PUBLICA/PATRIMONIO	**85,385,099.22**	**0.00**
Hacienda Pública/Patrimonio Contribuido	**0.00**	**0.00**
Aportaciones	0.00	0.00
Donaciones de Capital	0.00	0.00
Actualización de la Hacienda Pública/Patrimonio	0.00	0.00
Hacienda Pública/Patrimonio Generado	**85,385,099.22**	**0.00**
Resultados del Ejercicio (Ahorro/ Desahorro)	86,151,035.38	0.00
Resultados de Ejercicios Anteriores	0.00	903,444.16
Revalúos	0.00	0.00
Reservas	0.00	0.00
Rectificaciones de Resultados de Ejercicios Anteriores	137,508.00	0.00
Exceso o Insuficiencia en la Actualización de la Hacienda Pública/Patrimonio	**0.00**	**0.00**
Resultado por Posición Monetaria	0.00	0.00
Resultado por Tenencia de Activos no Monetarios	0.00	0.00

Nota de Gestión Administrativa 17

De conformidad con la nota de gestión administrativa número 17 la Información Contable deberá estar firmada en cada página de la misma e incluir al final la siguiente leyenda: "Bajo protesta de decir verdad declaramos que los Estados Financieros y sus notas, son razonablemente correctos y son responsabilidad del emisor"

DRA. PATRICIA ORALIA GRADO FALCON
PRESIDENTA MUNICIPAL

LIC. ANA MONTSERRAT ARAIZA GONZALEZ
TESORERA MUNICIPAL

DR. LEONARDO ROSALES RODRIGUEZ
COMISIONADO DE HACIENDA

LIC. JAVIER LOZA RODRIGUEZ
CONTRALOR MUNICIPAL

PRESIDENCIA MUNICIPAL SAN PEDRO
CUENTA PÚBLICA EJERCICIO 2019

TOMO I MUNICIPIO
I. INFORMACIÓN CONTABLE
e)- Estado de Flujos de Efectivo

San Pedro, Coahuila.
Estado de Flujos de Efectivo
Del 01 de enero al 31 de diciembre de 2019 y 2018

Concepto	2019	2018
Flujos de Efectivo de las Actividades de Operación		
Origen	**285,414,072.76**	**424,354,631.80**
Impuestos	11,173,141.76	19,231,302.16
Cuotas y Aportaciones de Seguridad Social	0.00	0.00
Contribuciones de Mejoras	76,240.00	328,254.00
Derechos	11,933,249.64	13,701,216.61
Productos	2,119,474.97	2,339,407.59
Aprovechamientos	1,940,006.30	1,535,223.19
Ingresos por Venta de Bienes y Prestación de Servicios	0.00	0.00
Participaciones, Aportaciones, Convenios, Incentivos Derivados de la Colaboración Fiscal y Fondos Distintos de Aportaciones	258,034,452.09	227,016,117.58
Transferencias, Asignaciones, Subsidios y Subvenciones, y Pensiones y Jubilaciones	0.00	0.00
Otros Orígenes de Operación	137,508.00	160,203,110.67
Aplicación	**205,049,538.32**	**350,247,762.42**
Servicios Personales	101,786,274.51	97,994,207.27
Materiales y Suministros	17,698,686.98	20,942,081.53
Servicios Generales	54,418,014.26	51,883,865.91
Transferencias Internas y Asignaciones al Sector Público	0.00	0.00
Transferencias al resto del Sector Público	0.00	0.00
Subsidios y Subvenciones	2,765,914.59	17,404,033.44
Ayudas Sociales	5,065,591.74	8,178,033.99
Pensiones y Jubilaciones	12,789,172.15	11,674,968.73
Transferencias a Fideicomisos, Mandatos y Contratos Análogos	0.00	0.00
Transferencias a la Seguridad Social	0.00	0.00
Donativos	0.00	0.00
Transferencias al Exterior	0.00	0.00
Participaciones	0.00	0.00
Aportaciones	0.00	0.00
Convenios	0.00	0.00
Otras Aplicaciones de Operación	10,525,884.09	142,170,571.55
Flujos Netos de Efectivo por Actividades de Operación	**80,364,534.44**	**74,106,869.38**
Flujos de Efectivo de las Actividades de Inversión		
Origen	**1,882,166.69**	**1,101,553.41**
Bienes Inmuebles, Infraestructura y Construcciones en Proceso	0.00	0.00
Bienes Muebles	0.00	0.00
Otros Orígenes de Inversión	1,882,166.69	1,101,553.41
Aplicación	**71,588,104.81**	**68,165,670.75**
Bienes Inmuebles, Infraestructura y Construcciones en Proceso	61,337,841.34	67,712,317.18
Bienes Muebles	10,250,263.47	453,353.57
Otras Aplicaciones de Inversión	0.00	0.00
Flujos Netos de Efectivo por Actividades de Inversión	**-69,705,938.12**	**-67,064,117.34**
Flujo de Efectivo de las Actividades de Financiamiento		
Origen	**5,993,529.23**	**28,584,524.29**
Endeudamiento Neto	5,993,529.23	28,584,524.29
Interno	5,993,529.23	28,584,524.29
Externo	0.00	0.00
Otros Orígenes de Financiamiento	0.00	0.00
Aplicación	**15,167,807.63**	**36,297,165.73**
Servicios de la Deuda	2,719,708.46	2,641,193.63
Interno	2,719,708.46	2,641,193.63
Externo	0.00	0.00
Otras Aplicaciones de Financiamiento	12,448,099.17	33,655,972.10
Flujos Netos de Efectivo por Actividades de Financiamiento	**-9,174,278.40**	**-7,712,641.44**
Incremento/Disminución Neta en el Efectivo y Equivalentes al Efectivo	**1,484,317.92**	**-669,889.40**
Efectivo y Equivalentes al Efectivo al Inicio del Ejercicio	**6,179,781.37**	**6,849,670.77**
Efectivo y Equivalentes al Efectivo al Final del Ejercicio	**7,664,099.29**	**6,179,781.37**

Nota de Gestión Administrativa 17

De conformidad con la nota de gestión administrativa número 17 la Información Contable deberá estar firmada en cada página de la misma e incluir al final la siguiente leyenda: "Bajo protesta de decir verdad declaramos que los Estados Financieros y sus notas, son razonablemente correctos y son responsabilidad del emisor"

DRA. PATRICIA ORALIA GRADO FALCON
PRESIDENTA MUNICIPAL

LIC. ANA MONTSERRAT ARAIZA GONZALEZ
TESORERA MUNICIPAL

DR. LEONARDO ROSALES RODRIGUEZ
COMISIONADO DE HACIENDA

LIC. JAVIER LOZA RODRIGUEZ
CONTRALOR MUNICIPAL

PRESIDENCIA MUNICIPAL SAN PEDRO
CUENTA PÚBLICA EJERCICIO 2019

TOMO I MUNICIPIO
I. INFORMACIÓN CONTABLE
f)- Estado Analítico del Activo

San Pedro, Coahuila.

Estado Analítico del Activo

Del 01 de enero al 31 de diciembre de 2019

Concepto	Saldo Inicial 1	Cargos del Periodo 2	Abonos del Periodo 3	Saldo Final 4 (1+2-3)	Variación del Periodo (4-1)
ACTIVO	**774,465,003.12**	**1,429,082,121.54**	**1,355,096,469.66**	**848,450,655.00**	**73,985,651.88**
Activo Circulante	**50,907,002.27**	**898,453,218.65**	**894,173,504.89**	**55,186,716.03**	**4,279,713.76**
Efectivo y Equivalentes	6,179,781.37	606,430,748.00	604,946,430.08	7,664,099.29	1,484,317.92
Derechos a Recibir Efectivo o Equivalentes	44,727,220.90	292,022,470.65	289,227,074.81	47,522,616.74	2,795,395.84
Derechos a Recibir Bienes o Servicios	0.00	0.00	0.00	0.00	0.00
Inventarios	0.00	0.00	0.00	0.00	0.00
Almacenes	0.00	0.00	0.00	0.00	0.00
Estimación por Pérdida o Deterioro de Activos Circulantes	0.00	0.00	0.00	0.00	0.00
Otros Activos Circulantes	0.00	0.00	0.00	0.00	0.00
Activo No Circulante	**723,558,000.85**	**530,628,902.89**	**460,922,964.77**	**793,263,938.97**	**69,705,938.12**
Inversiones Financieras a Largo Plazo	0.00	0.00	0.00	0.00	0.00
Derechos a Recibir Efectivo o Equivalentes a Largo Plazo	0.00	0.00	0.00	0.00	0.00
Bienes Inmuebles, Infraestructura y Construcciones en Proceso	672,760,913.03	520,378,639.42	459,040,798.08	734,098,754.37	61,337,841.34
Bienes Muebles	49,290,589.30	10,250,263.47	0.00	59,540,852.77	10,250,263.47
Activos Intangibles	0.00	0.00	0.00	0.00	0.00
Depreciación, Deterioro y Amortización Acumulada de [redacted]	-1,672,974.24	0.00	1,882,166.69	-3,555,140.93	-1,882,166.69
[redacted] Diferidos	3,179,472.76	0.00	0.00	3,179,472.76	0.00
Estimación por Pérdida o Deterioro de Activos no Circulantes	0.00	0.00	0.00	0.00	0.00
Otros Activos no Circulantes	0.00	0.00	0.00	0.00	0.00

Nota de Gestión Administrativa 17

De conformidad con la nota de gestión administrativa número 17 la Información Contable deberá estar firmada en cada página de la misma e incluir al final la siguiente leyenda: "Bajo protesta de decir verdad declaramos que los Estados Financieros y sus notas, son razonablemente correctos y son responsabilidad del emisor"

DRA. PATRICIA ORALIA GRADO FALCON
PRESIDENTA MUNICIPAL

LIC. ANA MONTSERRAT ARAIZA GONZALEZ
TESORERA MUNICIPAL

DR. LEONARDO ROSALES RODRIGUEZ
COMISIONADO DE HACIENDA

LIC. JAVIER LOZA RODRIGUEZ
CONTRALOR MUNICIPAL

PRESIDENCIA MUNICIPAL SAN PEDRO
CUENTA PÚBLICA EJERCICIO 2019

TOMO I MUNICIPIO
I. INFORMACIÓN CONTABLE
g)- Estado Analítico de la Deuda y Otros Pasivos

San Pedro, Coahuila.
Estado Analitico de la Deuda y Otros Pasivos
Del 01 de enero al 31 de diciembre de 2019

Denominación de las Deudas	Moneda de Contratación	Institución o País Acreedor	Saldo Inicial del Periodo	Saldo Final del Periodo
DEUDA PÚBLICA				
Corto Plazo			**0.00**	**0.00**
Deuda Interna			0.00	0.00
Instituciones de Crédito	Peso		0.00	0.00
Títulos y Valores	Peso		0.00	0.00
Arrendamientos Financieros	Peso			
Deuda Externa			**0.00**	**0.00**
Organismos Financieros Internacionales	Peso		0.00	0.00
Deuda Bilateral	Peso		0.00	0.00
Títulos y Valores	Peso		0.00	0.00
Arrendamientos Financieros	Peso		0.00	0.00
Subtotal Corto Plazo			0.00	0.00
Largo Plazo			**22,590,995.06**	**16,136,425.12**
Deuda Interna			22,590,995.06	16,136,425.12
Instituciones de Crédito	Peso		0.00	0.00
Títulos y Valores	Peso		0.00	0.00
Arrendamientos Financieros	Peso			
Deuda Externa			**0.00**	**0.00**
Organismos Financieros Internacionales	Peso		0.00	0.00
Deuda Bilateral	Peso		0.00	0.00
Títulos y Valores	Peso		0.00	0.00
Arrendamientos Financieros	Peso		0.00	0.00
Subtotal Largo Plazo			0.00	0.00
Otros Pasivos	Peso		**115,469,718.81**	**110,524,841.41**
Total Deuda y Otros Pasivos			**138,060,713.87**	**126,661,266.53**

Nota de Gestión Administrativa 17

De conformidad con la nota de gestión administrativa número 17 la Información Contable deberá estar firmada en cada página de la misma e incluir al final la siguiente leyenda: "Bajo protesta de decir verdad declaramos que los Estados Financieros y sus notas, son razonablemente correctos y son responsabilidad del emisor"

DRA. PATRICIA ORALIA GRADO FALCON
PRESIDENTA MUNICIPAL

DR. LEONARDO ROSALES RODRIGUEZ
COMISIONADO DE HACIENDA

LIC. ANA MONTSERRAT ARAIZA GONZALEZ
TESORERA MUNICIPAL

LIC. JAVIER LOZA RODRIGUEZ
CONTRALOR MUNICIPAL

TOMO I MUNICIPIO
I. INFORMACIÓN CONTABLE
h)- Notas de Desglose a los Estados Financieros

Los Estados Financieros del Municipio de San Pedro, Coahuila, proveen de información acerca de la situación financiera y los resultados de la gestión sobre el ejercicio de la Ley de Ingresos y del Presupuesto de Egresos 2019 a los principales usuarios de la misma, al Congreso del Estado de Coahuila de Zaragoza y a la ciudadanía en general.

De conformidad con lo establecido en la Ley General de Contabilidad Gubernamental (LGCG), y la Normatividad Emitida por el Consejo Nacional de Armonización Contable (CONAC), se presentan las Notas de Desglose a los Estados Financieros de este Municipio.

NOTAS DE DESGLOSE A LOS ESTADOS FINANCIEROS

CUENTA PUBLICA
CORRESPONDIENTE AL EJERCICIO FISCAL
2019

DRA. PATRICIA ORALIA GRADO FALCON
PRESIDENTA MUNICIPAL

DR. LEONARDO ROSALES RODRIGUEZ
SINDICO MUNICIPAL

LIC. ANA MONTSERRAT ARAIZA GONZALEZ
TESORERA MUNICIPAL

LIC. JAVIER LOZA RODRIGUEZ
CONTRALOR MUNICIPAL

"Bajo protesta de decir verdad declaramos que los Estados Financieros y sus notas, son razonablemente correctos y son responsabilidad del emisor"

NOTAS AL ESTADO DE SITUACIÓN FINANCIERA

ACTIVO

EFECTIVO Y EQUIVALENTE

ESF 01 Efectivo y Equivalente
al 31 de Diciembre de 2019

Cuenta	Descripción	Total
111	EFECTIVO Y EQUIVALENTES	7,664,099.29
1111	EFECTIVO	0.00
11111	CAJA	0.00
11112	FONDOS FIJOS DE CAJA	0.00
1111208	FONDOS FIJOS DE CAJA - EMPLEADOS	0.00
1112	BANCOS/TESORERÍA	7,551,386.28
11121	BANCOS MONEDA NACIONAL	7,551,386.28
1112102	BANCOS MONEDA NACIONAL - BANCOS	0.00
1112104	BANCOS MONEDA NACIONAL - CONTRIBUYENTES	0.00
1112105	BANCOS MONEDA NACIONAL - CUENTAS BANCARIAS	7,551,386.28
1112105	CB0124 - BBVA BANCOMER 159469885 INFRAESTRUCTURA 2008	167,309.13
1112105	CB0132 - BBVA BANCOMER 00164081110 INFRAESTRUCTURA 2009	63,285.81
1112105	CB0138 - BANAMEX 7616255 PRESTAMO BANOBRAS	26,085.24
1112105	CB0142 - BBVA BANCOMER 0171079298 INFRAESTRUCTURA 2010	125,896.91
1112105	CB0143 - BANAMEX 7616298 SUELDOS 2010	0.00
1112105	CB0144 - BANAMEX 7642639 CUENTA EJE 2010	0.00
1112105	CB0147 - BBVA BANCOMER 0174659481 ADQ ACT PROD 2010	48,989.90
1112105	CB0150 - BANAMEX 7646464 FONDO DE PAVIMENTACIÓN A MUNICIPIO	0.00
1112105	CB0155 - BBVA BANCOMER 0180216011 FORTALECIMIENTO 2011	0.00
1112105	CB0156 - BBVA BANCOMER 0180218030 INFRAESTRUCTURA 2011	526,852.88
1112105	CB0166 - BANAMEX 4164855 PROGRAMA DEPORTE INHERENTE AL PROY	345.89
1112105	CB0167 - BANAMEX 7000 3037175 PROGRAMA MUNICIPALIZADO DE IN	0.00
1112105	CB0170 - BBVA BANCOMER 0189079068 INFRAESTRUCTURA 2012	197,370.08
1112105	CB0171 - BBVA BANCOMER 0189079122 FORTALECIMIENTO 2012	1,225.15
1112105	CB0174 - BANAMEX 4165096 PROGRAMA PARA EL DESARROLLO DE ZON	35,971.00
1112105	CB0175 - BANAMEX 70008669552 HABITAT 2012	0.00

DRA. PATRICIA OFALIA GRADO FALCON
PRESIDENTA MUNICIPAL

DR. LEONARDO ROSALES RODRIGUEZ
SINDICO MUNICIPAL

LIC. ANA MONTSERRAT ARAIZA GONZALEZ
TESORERA MUNICIPAL

LIC. JAVIER LOZA RODRIGUEZ
CONTRALOR MUNICIPAL

"Bajo protesta de decir verdad declaramos que los Estados Financieros y sus notas, son razonablemente correctos y son responsabilidad del emisor"

Cuenta	Descripción	Total
1112105	CB0177 - BANAMEX 7590578 SUBSEMUN 2012 PROYECTOS	941.25
1112105	CB0180 - BANAMEX 7002-3154550 PAIEI MUNICIPALIZADO 2012	912.01
1112105	CB0181 - BANAMEX 7005-1240519 INFRAESTRUCTURA 2013	21,883.40
1112105	CB0182 - BANAMEX 7005-1316817 FORTALECIMIENTO 2013	112,997.11
1112105	CB0191 - BANAMEX 7005-4987232 FONDO DE PAVIMENTACION	3,017.25
1112105	CB0195 - BANAMEX 7005-7001672 PRESTAMO	9,731.03
1112105	CB0196 - BANAMEX 7006-4679048 PROVEEDORES 2014	180,956.11
1112105	CB0197 - BANAMEX 7006-4679056 SUELDOS 2014	1,419.74
1112105	CB0199 - BANAMEX 7006-4679064 FORTALECIMIENTO 2014	491.34
1112105	CB0201 - BANAMEX 7955720550 INV SUELDOS	0.00
1112105	CB0204 - BANAMEX 7007-2218378 REHABILITACION AUDITORIO MPAL	68,522.87
1112105	CB0206 - BANAMEX 7007-2323880 FOPEDEP 2014	47,084.54
1112105	CB0210 - BANAMEX 7007-2618929 EMPLEO TEMPORAL 2014	999.12
1112105	CB0216 - BANAMEX 7007-2690077 FONDO DE CONTINGENCIA	40,392.57
1112105	CB0223 - BANAMEX 7007-7026604 CONTINGENCIAS 2 2014	143,030.25
1112105	CB0225 - BANAMEX 7007-2899405 HABITAT 2014	24,537.30
1112105	CB0232 - BANAMEX 7008-6629303 FONDO DE INFRAESTRUCTURA SOCI	542.73
1112105	CB0235 - BANAMEX 7008-8319999 FONDO DE INFRAESTRUCTURA DEPO	0.00
1112105	CB0236 - BANAMEX 7008-8319956 FONDO DE PAVIMENTACION Y DESA	66,449.47
1112105	CB0237 - BANAMEX 7008-8319980 FONDO DE CULTURA 2015	2,553.81
1112105	CB0251 - BANAMEX 7009-8998217 CONTINGENCIAS 2015 (B)	46,848.35
1112105	CB0252 - BANAMEX 7009-0871402 HABITAT 2015	225,235.13
1112105	CB0253 - BANAMEX 7009-0659381 PROGRAMA DE RESCATE DE ESPACI	4,695.67
1112105	CB0254 - BANAMEX 7009-1294115 FONDO DE CONTINGENCIAS 2015	0.00
1112105	CB0255 - BANAMEX 7008-8320024 FAIP PAVIMENTACION ASFALTICA	120,730.08
1112105	CB0256 - BANAMEX 7009-3145249 HABITAT MUNICIPAL 2015	11,356.35
1112105	CB0257 - BANAMEX 7010-0343531 PROGRAMAS REGIONALES 2015	10,985.80
1112105	CB0258 - BANAMEX 7010-2176411 FAIP 2	4,949.85
1112105	CB0259 - BANAMEX 7010-2176462 FONDO DE FORTALECIMIENTO MUNI	4,280.55
1112105	CB0260 - BANAMEX 7010-2176489 FONDO DE INFRAESTRUCTURA SOCI	7,514.57
1112105	CB0271 - BANAMEX 7011-4086892 HABITAT MUNICIPAL 2016	2,405.17
1112105	CB0280 - BANAMEX 7011-1235315 HABITAT FEDERAL 2016	34,753.99
1112105	CB0281 - BANAMEX 7011-7756678 FONDO DE INFRAESTRUCTURA 2017	1,723.97
1112105	CB0285 - BANAMEX 7011-8739769 PARTICIPACIONES FED 2017	0.00
1112105	CB0286 - BANAMEX 7011-8739777 SUELDOS 2017	0.00
1112105	CB0288 - BANAMEX 7011-7756724 REHAB CANCHA SANTA ANA	6,198.97
1112105	CB0289 - BANAMEX 7011-7800057 REHAB CANCHA EL VENADO	6,700.13
1112105	CB0290 - BANAMEX 7011-7944253 REHAB CANCHA VEGA LARGA	7,269.13
1112105	CB0291 - BANAMEX 7011-8739866 FORTALECE ESTATAL 2017	0.00
1112105	CB0292 - BANAMEX 7011-8739831 FORTALECE 2017	116,810.07

DRA. PATRICIA ORALIA GRADO FALCÓN
PRESIDENTA MUNICIPAL

DR. LEONARDO ROSALES RODRIGUEZ
SINDICO MUNICIPAL

LIC. ANA MONTSERRAT ARAIZA GONZALEZ
TESORERA MUNICIPAL

LIC. JAVIER LOZA RODRIGUEZ
CONTRALOR MUNICIPAL

"Bajo protesta de decir verdad declaramos que los Estados Financieros y sus notas, son razonablemente correctos y son responsabilidad del emisor"

Cuenta	Descripción	Total
1112105	CB0293 - BANAMEX 7012-0841597 FORTALECE B 2017	89,851.95
1112105	CB0294 - BANAMEX 7012-1729154 RECURSOS PROPIOS 2017	15,047.89
1112105	CB0295 - BANAMEX 7012-1729170 PROGRAMA RESCATE ESPACIOS PUB	0.00
1112105	CB0296 - BANAMEX 7012-1729162 PROGRAMA RESCATE DE ESPACIOS	107.84
1112105	CB0297 - 7012-3198636 RECURSOS PROPIOS 2018	829.37
1112105	CB0298 - 7012-3659129 FONDO PARTICIPACIONES FEDERALES 2018	0.00
1112105	CB0299 - 7012-3528199 FONDO DE FORTALECIMIENTO 2018	1,883.23
1112105	CB0300 - 7012-3884726 FONDO DE INFRAESTRUCTURA 2018	0.00
1112105	CB0301 - 7012-4891955 FONDO DE LOS PUEBLOS ORIGINARIOS DEL	0.00
1112105	CB0302 - 7012-5101400 FONDEN 2018	9,330.62
1112105	CB0303 - 7012-6573039 FONDOS MINEROS 2018	0.00
1112105	CB0304 - 7012-7961482 ESPACIOS PUBLICOS 2018	3,770.59
1112105	CB0305 - RESCATE ESPACIOS PUBLICOS MUNICIPAL 7012-8930181	12,614.27
1112105	CB0309 - 7012-7904268 BANCO DE MATERIALES 2018	1,076.08
1112105	CB0310 - BANAMEX 7013-2236281 FONDO FORTA FIN INFRA INV B	0.00
1112105	CB0311 - 7013-3377733 FONDO MINERO REHABILITACION PAVIMENTO	3,298.85
1112105	CB0312 - 7013-4031253 RECURSOS PROPIOS 2019	-73,376.81
1112105	CB0313 - BANAMEX 7013-4031245 PARTICIPACIONES 2019	514,410.75
1112105	CB0314 - BANAMEX 7013-4031229 FORTALECIMIENTO 2019	3,388.90
1112105	CB0315 - BANAMEX 7013-4031237 INFRAESTRUCTURA 2019	121,557.63
1112105	CB0316 - BANAMEX 7013-4031261 SUELDOS 2019	3,765,438.83
1112105	CB0320 - BANAMEX 181-111350843 INV INFRA 2019	0.00
1112105	CB0321 - 7013-4992083 FORTASEG FEDERAL 2019	198,192.02
1112105	CB0322 - 7013-5295262 FORTASEG COP2019	351,712.60
1112105	CB0324 - BANAMEX 7013-6526764 REC PROP 2019	0.00
1112105	CB0325 - 111379332 INVERSION FORTA 2019	0.00
1112106	BANCOS MONEDA NACIONAL - DEPENDENCIAS EXTERNAS	0.00
1112110	BANCOS MONEDA NACIONAL - OTROS	0.00
1112110	OT0009 - PRESIDENCIA MPAL. DE SAN PEDRO	0.00
1112112	BANCOS MONEDA NACIONAL - PROVEEDORES	0.00
1112115	BANCOS MONEDA NACIONAL - DEPARTAMENTOS	0.00
1112117	BANCOS MONEDA NACIONAL - CAJAS DE INGRESOS	0.00
11122	BANCOS MONEDA EXTRANJERA	0.00
1113	BANCOS/DEPENDENCIAS Y OTROS	0.00
11131	BANCOS MONEDA NACIONAL	0.00
11132	BANCOS MONEDA EXTRANJERA	0.00
1114	INVERSIONES TEMPORALES (HASTA 3 MESES)	80,743.18
11141	INVERSIONES EN MONEDA NACIONAL CP	80,743.18
1114105	INVERSIONES EN MONEDA NACIONAL CP - CUENTAS BANCARIAS	80,743.18
1114105	CB0151 - BANAMEX 7794140580 INVERSION FONDO DE PAVIMENTACIO	0.00

DRA. PATRICIA ORALIA GRADO FALCON
PRESIDENTA MUNICIPAL

DR. LEONARDO ROSALES RODRIGUEZ
SINDICO MUNICIPAL

LIC. ANA MONTSERRAT ARAIZA GONZALEZ
TESORERA MUNICIPAL

LIC. JAVIER LOZA RODRIGUEZ
CONTRALOR MUNICIPAL

"Bajo protesta de decir verdad declaramos que los Estados Financieros y sus notas, son razonablemente correctos y son responsabilidad del emisor"

Cuenta	Descripción	Total
1114105	CB0153 - BANAMEX 7794140580 FONDO DE PAVIMENTACION A MUNICI	0.00
1114105	CB0201 - BANAMEX 7955720550 INV SUELDOS	191.64
1114105	CB0220 - BANAMEX 7952119009 INVERSION SUCURSAL FORTALECIMIE	0.00
1114105	CB0308 - 181-8074998476 INV SUELDOS 2018	0.00
1114105	CB0312 - 7013-4031253 RECURSOS PROPIOS 2019	0.00
1114105	CB0313 - BANAMEX 7013-4031245 PARTICIPACIONES 2019	0.00
1114105	CB0318 - 181-8156309873 INV FORTA 2019	0.00
1114105	CB0319 - 181-8162316158 INV REC PROPIOS	80,551.54
1114105	CB0320 - BANAMEX 181-111350843 INV INFRA 2019	0.00
1114105	CB0325 - 111379332 INVERSION FORTA 2019	0.00
11142	INVERSIONES EN MONEDA EXTRANJERA CP	0.00
1115	FONDOS CON AFECTACIÓN ESPECÍFICA	0.00
11151	FONDO DESTINADO A OPERACIONES NO RECURRENTES	0.00
1116	Depósitos de Fondos de Terceros en Garantía y/o Administración	31,969.83
11161	DEPÓSITOS EN GARANTÍA	31,969.83
1116112	DEPÓSITOS EN GARANTÍA - PROVEEDORES	18,189.83
1116112	PR1286 - SALVADOR ALFONSO GONZALEZ DE LA O	14,450.00
1116112	PR1296 - JULIA MONSERRAT MUÑIZ ALANIS	3,739.83
1116114	DEPÓSITOS EN GARANTÍA - RENTAS	13,780.00
1116114	RE0013 - ALICIA CEPEDA DORANTES	9,540.00
1116114	RE0015 - RAFAEL FLORES HERNANDEZ	4,240.00
11162	DEPÓSITOS EN ADMINISTRACIÓN	0.00
11163	DEPÓSITOS CONTINGENTES	0.00
11164	DEPÓSITO DE FONDOS, FIDEICOMISOS, MANDATOS Y ANÁLOGO	0.00
11169	OTROS DEPÓSITOS DE FONDOS DE TERCEROS	0.00
1119	OTROS EFECTIVOS Y EQUIVALENTES	0.00

DRA. PATRICIA ORALIA GRADO FALCON
PRESIDENTA MUNICIPAL

DR. LEONARDO ROSALES RODRIGUEZ
SINDICO MUNICIPAL

LIC. ANA MONTSERRAT ARAIZA GONZALEZ
TESORERA MUNICIPAL

LIC. JAVIER LOZA RODRIGUEZ
CONTRALOR MUNICIPAL

"Bajo protesta de decir verdad declaramos que los Estados Financieros y sus notas, son razonablemente correctos y son responsabilidad del emisor"

Derechos a Recibir Efectivo y Equivalentes y Bienes o Servicios a Recibir

ESF 02 Derechos a Recibir Efectivo y Equivalentes y Bienes o Servicios a Recibir
al 31 de Diciembre de 2019

CUENTA	DESCRIPCIÓN	TOTAL
112	DERECHOS A RECIBIR EFECTIVO O EQUIVALENTES	47,522,616.74
1121	INVERSIONES FINANCIERAS DE CORTO PLAZO	0.00
1122	CUENTAS POR COBRAR A CORTO PLAZO	85,800.48
1123	DEUDORES DIVERSOS POR COBRAR A CORTO PLAZO	4,866,404.68
1124	INGRESOS POR RECUPERAR A CORTO PLAZO	0.00
1125	DEUDORES POR ANTICIPOS DE LA TESORERÍA A CORTO PLAZO	0.00
1126	PRÉSTAMOS OTORGADOS A CORTO PLAZO	42,570,411.58
1129	OTROS DERECHOS A RECIBIR EFECTIVO O EQUIVALENTES A CORTO PLAZO	0.00

ESF 03 Deudores Diversos
al 31 de Diciembre de 2019

CUENTA	DESCRIPCIÓN	TOTAL
112	DERECHOS A RECIBIR EFECTIVO O EQUIVALENTES	47,522,616.74
1121	INVERSIONES FINANCIERAS DE CORTO PLAZO	0.00
1122	CUENTAS POR COBRAR A CORTO PLAZO	85,800.48
1123	DEUDORES DIVERSOS POR COBRAR A CORTO PLAZO	4,866,404.68
1124	INGRESOS POR RECUPERAR A CORTO PLAZO	0.00
1125	DEUDORES POR ANTICIPOS DE LA TESORERÍA A CORTO PLAZO	0.00
1126	PRÉSTAMOS OTORGADOS A CORTO PLAZO	42,570,411.58
1129	OTROS DERECHOS A RECIBIR EFECTIVO O EQUIVALENTES A CORTO PLAZO	0.00

DRA. PATRICIA ORALIA GRADO FALCON
PRESIDENTA MUNICIPAL

DR. LEONARDO ROSALES RODRIGUEZ
SINDICO MUNICIPAL

LIC. ANA MONTSERRAT ARAIZA GONZALEZ
TESORERA MUNICIPAL

LIC. JAVIER LOZA RODRIGUEZ
CONTRALOR MUNICIPAL

"Bajo protesta de decir verdad declaramos que los Estados Financieros y sus notas, son razonablemente correctos y son responsabilidad del emisor"

En la cuenta contable 1126 de Préstamos Otorgados a Corto Plazo se registró un importe de $3,503,538.18 pesos m.n. según póliza de diario número 34448 del 31 de Enero 2017. Correspondiente al **Juicio Mercantil 29/2014 del 07 de febrero 2017**, promovido por la empresa ***Servicio el Ancora, S.A. de C.V.*** donde se determinó realizar un retiro a la cuenta bancaria número 7011-7756678 que corresponde al fondo de Infraestructura social del ejercicio 2017 a nombre de la Presidencia Municipal San Pedro.

Bienes Disponibles para su Transformación o Consumo (Inventarios)

ESF 4 Bienes Disponibles para su Transformación o Consumo (Inventarios)
al 31 de Diciembre de 2019

Cuenta	*Método de valuación*	*Monto*
114	INVENTARIOS	0.00
1141	Inventario de Mercancías para Venta	0.00
1142	INVENTARIO DE MERCANCÍAS TERMINADAS	0.00
1143	INVENTARIO DE MERCANCÍAS EN PROCESO DE ELABORACIÓN	0.00
1144	INVENTARIO DE MATERIAS PRIMAS, MATERIALES Y SUMINISTROS PARA PRODUCCIÓN	0.00
1145	Bienes en Tránsito	0.00

"Esta nota no aplica al municipio, ya que no realizó operaciones que afecten a estas cuentas."

ESF 5 Almacenes
al 31 de Diciembre de 2019

Cuenta	*Método de valuación*	*Monto*
115	ALMACENES	0.00
1151	ALMACÉN DE MATERIALES Y SUMINISTROS DE CONSUMO	0.00

"Esta nota no aplica al municipio, ya que no realizó operaciones que afecten a estas cuentas."

DRA. PATRICIA ORALIA GRADO FALCON
PRESIDENTA MUNICIPAL

DR. LEONARDO ROSALES RODRIGUEZ
SINDICO MUNICIPAL

LIC. ANA MONTSERRAT ARAIZA GONZALEZ
TESORERA MUNICIPAL

LIC. JAVIER LOZA RODRIGUEZ
CONTRALOR MUNICIPAL

"Bajo protesta de decir verdad declaramos que los Estados Financieros y sus notas, son razonablemente correctos y son responsabilidad del emisor"

INVERSIONES FINANCIERAS

ESF 6 Fideicomisos, Mandatos, Contratos Análogos
al 31 de Diciembre de 2019

Cuenta	*Descripción*	*Monto*
(En Blanco)		

"Esta nota no aplica al municipio, ya que no realizó operaciones que afecten a estas cuentas."

ESF 7 Inversiones Financieras
al 31 de Diciembre de 2019

Cuenta	*Descripción*	*Monto*
(En Blanco)		0.00

"Esta nota no aplica al municipio, ya que no realizó operaciones que afecten a estas cuentas."

DRA. PATRICIA ORALIA GRADO FALCON
PRESIDENTA MUNICIPAL

DR. LEONARDO ROSALES RODRIGUEZ
SINDICO MUNICIPAL

LIC. ANA MONTSERRAT ARAIZA GONZALEZ
TESORERA MUNICIPAL

LIC. JAVIER LOZA RODRIGUEZ
CONTRALOR MUNICIPAL

"Bajo protesta de decir verdad declaramos que los Estados Financieros y sus notas, son razonablemente correctos y son responsabilidad del emisor"

BIENES MUEBLES, INMUEBLES E INTANGIBLES

ESF 8 Bienes Inmuebles y Muebles
al 31 de Diciembre de 2019

Cuenta	*Descripción*	*Saldo Inicial*	*Saldo Final*	*Flujo*
123	BIENES INMUEBLES, INFRAESTRUCTURA Y CONSTRUCCIONES EN PROCESO	672,760,913.03	734,098,754.37	61,337,841.34
1231	TERRENOS	7,177,600.15	7,627,600.15	450,000.00
1232	VIVIENDAS	0.00	63,183,949.53	63,183,949.53
1233	Edificios no Habitacionales	137,724,020.50	267,765,775.24	130,041,754.74
1234	INFRAESTRUCTURA	0.00	260,532,020.32	260,532,020.32
1235	CONSTRUCCIONES EN PROCESO EN BIENES DE DOMINIO PÚBLICO	169,672,423.23	0.00	169,672,423.23
1236	CONSTRUCCIONES EN PROCESO EN BIENES PROPIOS	289,144,148.33	65,946,688.31	223,197,460.02
1237	REVALUACION DE ACTIVO	68,654,640.87	68,654,640.87	0.00
1239	OTROS BIENES INMUEBLES	388,079.95	388,079.95	0.00
124	BIENES MUEBLES	49,290,589.30	59,540,852.77	10,250,263.47
1241	MOBILIARIO Y EQUIPO DE ADMINISTRACIÓN	9,537,222.43	10,735,983.27	1,198,760.84
1242	MOBILIARIO Y EQUIPO EDUCACIONAL Y RECREATIVO	593,948.91	712,348.59	118,399.68
1243	EQUIPO E INSTRUMENTAL MÉDICO Y DE LABORATORIO	404,294.95	404,294.95	0.00
1244	Vehiculos y Equipo de Transporte	30,191,770.85	38,180,540.80	7,988,769.95
1245	EQUIPO DE DEFENSA Y SEGURIDAD	1,321,273.11	1,321,273.11	0.00
1246	MAQUINARIA, OTROS EQUIPOS Y HERRAMIENTAS	6,981,558.75	7,925,891.75	944,333.00
1247	COLECCIONES, OBRAS DE ARTE Y OBJETOS VALIOSOS	260,520.30	260,520.30	0.00
1248	ACTIVOS BIOLÓGICOS	0.00	0.00	0.00
126	Depreciación, Deterioro y Amortización Acumulada de Bienes	-1,672,974.24	-3,555,140.93	-1,882,166.69
1261	DEPRECIACIÓN ACUMULADA DE BIENES INMUEBLES	0.00	0.00	0.00
1262	DEPRECIACIÓN ACUMULADA DE INFRAESTRUCTURA	0.00	0.00	0.00
1263	Depreciación Acumulada de Bienes Muebles	-1,672,974.24	-3,555,140.93	-1,882,166.69
1264	DETERIORO ACUMULADO DE ACTIVOS BIOLÓGICOS	0.00	0.00	0.00
1265	AMORTIZACIÓN ACUMULADA DE ACTIVOS INTANGIBLES	0.00	0.00	0.00

- **El método de depreciación que aplica este municipio es el lineal y el criterio de aplicación de acuerdo a la normativa del CONAC.**
- **La depreciación acumulada de los ejercicios anteriores a 2016, no ha sido calculada y registrada en los Estados Financieros.**

DRA. PATRICIA ORALIA GRADO FALCON
PRESIDENTA MUNICIPAL

DR. LEONARDO ROSALES RODRIGUEZ
SINDICO MUNICIPAL

LIC. ANA MONTSERRAT ARAIZA GONZALEZ
TESORERA MUNICIPAL

LIC. JAVIER LOZA RODRIGUEZ
CONTRALOR MUNICIPAL

"Bajo protesta de decir verdad declaramos que los Estados Financieros y sus notas, son razonablemente correctos y son responsabilidad del emisor"

- **En relación a las características significativas del estado en que se encuentran el activo. Los bienes se encuentran en condiciones normales de depreciación.**
- **La cuenta 1237 Revaluación de Activo no aparece en la Balanza de comprobación, porque el formato no contempla esta cuenta.**

TABLA DE AMORTIZACION DE ACTIVOS

Cuenta	Cuenta	Concepto	Años de vida útil	% de depreciación anual
123	1.2.3	BIENES INMUEBLES, INFRAESTRUCTURA Y CONSTRUCCIONES EN PROCESO		
1232	1.2.3.2	Viviendas	50	2.00%
1233	1.2.3.3	Edificios No Habitacionales	30	3.30%
1234	1.2.3.4	Infraestructura	25	4.00%
1239	1.2.3.9	Otros Bienes Inmuebles	20	5.00%
124	1.2.4	BIENES MUEBLES		
1241	1.2.4.1	Mobiliario y Equipo de Administración		
12411	1.2.4.1.1	Muebles de Oficina y Estantería	10	10.00%
12412	1.2.4.1.2	Muebles, Excepto De Oficina Y Estantería	10	10.00%
12413	1.2.4.1.3	Equipo de Cómputo y de Tecnologías de la Información	3	33.30%
12419	1.2.4.1.9	Otros Mobiliarios y Equipos de Administración	10	10.00%
1242	1.2.4.2	Mobiliario y Equipo Educacional y Recreativo		
12421	1.2.4.2.1	Equipos y Aparatos Audiovisuales	3	33.30%
12422	1.2.4.2.2	Aparatos Deportivos	5	20.00%
12423	1.2.4.2.3	Cámaras Fotográficas y de Video	3	33.30%
12429	1.2.4.2.9	Otro Mobiliario y Equipo Educacional y Recreativo	5	20.00%
1243	1.2.4.3	Equipo e Instrumental Médico y de Laboratorio		
12431	1.2.4.3.1	Equipo Médico y de Laboratorio	5	20.00%
12432	1.2.4.3.2	Instrumental Médico y de Laboratorio	5	20.00%
1244	1.2.4.4	Equipo de Transporte		
12441	1.2.4.4.1	Automóviles y Equipo Terrestre	5	20.00%
12442	1.2.4.4.2	Carrocerías y Remolques	5	20.00%
12443	1.2.4.4.3	Equipo Aeroespacial	5	20.00%
12444	1.2.4.4.4	Equipo Ferroviario	5	20.00%
12445	1.2.4.4.5	Embarcaciones	5	20.00%

DRA. PATRICIA ORALIA GRADO FALCON
PRESIDENTA MUNICIPAL

DR. LEONARDO ROSALES RODRIGUEZ
SINDICO MUNICIPAL

LIC. ANA MONTSERRAT ARAIZA GONZALEZ
TESORERA MUNICIPAL

LIC. JAVIER LOZA RODRIGUEZ
CONTRALOR MUNICIPAL

"Bajo protesta de decir verdad declaramos que los Estados Financieros y sus notas, son razonablemente correctos y son responsabilidad del emisor"

TABLA DE AMORTIZACION DE ACTIVOS

			Vida útil	Tasa de depreciación anual
12449	1.2.4.4.9	Otros Equipos de Transporte	5	20.00%
1245	1.2.4.5	Equipo de Defensa y Seguridad1	*	*%
1246	1.2.4.6	Maquinaria, Otros Equipos y Herramientas		
12461	1.2.4.6.1	Maquinaria y Equipo Agropecuario	10	10.00%
12462	1.2.4.6.2	Maquinaria y Equipo Industrial	10	10.00%
12463	1.2.4.6.3	Maquinaria y Equipo de Construcción	10	10.00%
12464	1.2.4.6.4	Sistemas de Aire Acondicionado, Calefacción y de Refrigeración Industrial y Comercial	10	10.00%
12465	1.2.4.6.5	Equipo de Comunicación y Telecomunicación	10	10.00%
12466	1.2.4.6.6	Equipos de Generación Eléctrica, Aparatos y Accesorios Eléctricos	10	10.00%
12467	1.2.4.6.7	Herramientas y Máquinas-Herramienta	10	10.00%
12469	1.2.4.6.9	Otros Equipos	10	10.00%
1248	1.2.4.8	Activos Biológicos		
12481	1.2.4.8.1	Bovinos	5	20.00%
12482	1.2.4.8.2	Porcinos	5	20.00%
12483	1.2.4.8.3	Aves	5	20.00%
12484	1.2.4.8.4	Ovinos y Caprinos	5	20.00%
12485	1.2.4.8.5	Peces y Acuicultura	5	20.00%
12486	1.2.4.8.6	Equinos	5	20.00%
12487	1.2.4.8.7	Especies Menores y de Zoológico	5	20.00%
12488	1.2.4.8.8	Arboles y Plantas	5	20.00%
12489	1.2.4.8.9	Otros Activos Biológicos	5	20.00%

DRA. PATRICIA ORALIA GRADO FALCON
PRESIDENTA MUNICIPAL

DR. LEONARDO ROSALES RODRIGUEZ
SINDICO MUNICIPAL

LIC. ANA MONTSERRAT ARAIZA GONZALEZ
TESORERA MUNICIPAL

LIC. JAVIER LOZA RODRIGUEZ
CONTRALOR MUNICIPAL

"Bajo protesta de decir verdad declaramos que los Estados Financieros y sus notas, son razonablemente correctos y son responsabilidad del emisor"

ESF 9 Activos Intangibles
al 31 de Diciembre de 2019

Cuenta	*Descripción*	*Saldo Inicial*	*Saldo Final*	*Flujo*
127	ACTIVOS DIFERIDOS	3,179,472.76	3,179,472.76	0.00
1271	ESTUDIOS, FORMULACIÓN Y EVALUACIÓN DE PROYECTOS	3,179,472.76	3,179,472.76	0.00
1272	DERECHOS SOBRE BIENES EN RÉGIMEN DE ARRENDAMIENTO FINANCIERO	0.00	0.00	0.00
12721	DERECHOS SOBRE BIENES EN RÉGIMEN DE ARRENDAMIENTO FINANCIERO NACIONALES	0.00	0.00	0.00
12722	DERECHOS SOBRE BIENES EN RÉGIMEN DE ARRENDAMIENTO FINANCIERO INTERNACIONAL	0.00	0.00	0.00
1273	GASTOS PAGADOS POR ADELANTADO A LARGO PLAZO	0.00	0.00	0.00
12731	INTERESES ANTICIPADOS POR ARRENDAMIENTO FINANCIERO A L P	0.00	0.00	0.00
1274	ANTICIPOS A LARGO PLAZO	0.00	0.00	0.00
12741	ANTICIPOS A PROVEEDORES POR ADQUISICIÓN DE BIENES Y PRESTACIÓN DE SERVICIOS LP	0.00	0.00	0.00
12742	ANTICIPOS A PROVEEDORES POR ADQUISICIÓN DE BIENES INMUEBLES Y MUEBLES A LP	0.00	0.00	0.00
12743	ANTICIPOS A PROVEEDORES POR ADQUISICIÓN DE BIENES INTANGIBLES A LP	0.00	0.00	0.00
12744	ANTICIPOS A CONTRATISTAS (OBRAS) A LP	0.00	0.00	0.00
1275	BENEFICIOS AL RETIRO DE EMPLEADOS PAGADOS POR ADELANTADO	0.00	0.00	0.00
1279	OTROS ACTIVOS DIFERIDOS	0.00	0.00	0.00

- **Esta cuenta está integrada por programas de HABITAT 2015 en la modalidad de desarrollo social y comunitario.**
- **Durante el ejercicio no se efectuó la amortización de esta cuenta así como la amortización acumulada.**

DRA. PATRICIA ORALIA GRADO FALCON
PRESIDENTA MUNICIPAL

DR. LEONARDO ROSALES RODRIGUEZ
SINDICO MUNICIPAL

LIC. ANA MONTSERRAT ARAIZA GONZALEZ
TESORERA MUNICIPAL

LIC. JAVIER LOZA RODRIGUEZ
CONTRALOR MUNICIPAL

"Bajo protesta de decir verdad declaramos que los Estados Financieros y sus notas, son razonablemente correctos y son responsabilidad del emisor"

ESTIMACIONES Y DETERIOROS

ESF 10 Estimaciones y Deterioros
al 31 de Diciembre de 2019

Cuenta	*Descripción*	*Monto*
116	Estimación por Pérdida o Deterioro de Activos Circulantes	0.00
1161	ESTIMACIONES PARA CUENTAS INCOBRABLES POR DERECHOS A RECIBIR EFECTIVO O EQUIVALENTES	0.00
1162	Estimación por Deterioro de Inventarios	0.00

"Esta nota no aplica al municipio, ya que no realizó operaciones que afecten a estas cuentas."

ESF 11 Otros Activos
al 31 de Diciembre de 2019

Cuenta		Monto
(En blanco)		0.00

"Esta nota no aplica al municipio, ya que no realizó operaciones que afecten a estas cuentas."

DRA. PATRICIA ORALIA GRADO FALCON
PRESIDENTA MUNICIPAL

DR. LEONARDO ROSALES RODRIGUEZ
SINDICO MUNICIPAL

LIC. ANA MONTSERRAT ARAIZA GONZALEZ
TESORERA MUNICIPAL

LIC. JAVIER LOZA RODRIGUEZ
CONTRALOR MUNICIPAL

"Bajo protesta de decir verdad declaramos que los Estados Financieros y sus notas, son razonablemente correctos y son responsabilidad del emisor"

PASIVO

ESF 12 Cuentas por Pagar a Corto Plazo
al 31 de Diciembre de 2019

Cuenta	*Descripción*	*Total*
211	CUENTAS POR PAGAR A CORTO PLAZO	110,524,841.41
2111	SERVICIOS PERSONALES POR PAGAR A CORTO PLAZO	5,704,456.24
2112	PROVEEDORES POR PAGAR A CORTO PLAZO	7,951,240.23
2113	Contratistas por Obras Públicas por Pagar a Corto Plazo	0.00
2114	Participaciones y Aportaciones por Pagar a Corto Plazo	0.00
2115	TRANSFERENCIAS OTORGADAS POR PAGAR A CORTO PLAZO	766,290.83
2116	Intereses, Comisiones y Otros Gastos de la Deuda Pública por Pagar a Corto Plazo	0.00
2117	RETENCIONES Y CONTRIBUCIONES POR PAGAR A CORTO PLAZO	32,149,137.14
2118	Devoluciones de la Ley de ingresos por Pagar a Corto Plazo	1,161.87
2119	OTRAS CUENTAS POR PAGAR A CORTO PLAZO	63,952,555.10

ESF 13 Fondos y Bienes de Terceros en Administración
al 31 de Diciembre de 2019

Cuenta		Monto
(En Blanco)		0.00

"Esta nota no aplica al municipio, ya que no realizó operaciones que afecten a estas cuentas."

DRA. PATRICIA ORALIA GRADO FALCON
PRESIDENTA MUNICIPAL

DR. LEONARDO ROSALES RODRIGUEZ
SINDICO MUNICIPAL

LIC. ANA MONTSERRAT ARAIZA GONZALEZ
TESORERA MUNICIPAL

LIC. JAVIER LOZA RODRIGUEZ
CONTRALOR MUNICIPAL

"Bajo protesta de decir verdad declaramos que los Estados Financieros y sus notas, son razonablemente correctos y son responsabilidad del emisor"

ESF 14 Pasivos Diferidos y Otros Pasivos Circulantes
al 31 de Diciembre de 2019

Cuenta	*Descripción*	*Total*
213	PORCIÓN A CORTO PLAZO DE LA DEUDA PÚBLICA A LARGO PLAZO	0.00
2131	PORCIÓN A CORTO PLAZO DE LA DEUDA PÚBLICA INTERNA	0.00
213106	PORCIÓN A CORTO PLAZO DE LA DEUDA PÚBLICA INTERNA - DEPENDENCIAS EXTERNAS	0.00
2132	PORCIÓN A CORTO PLAZO DE LA DEUDA PÚBLICA EXTERNA	0.00
2133	PORCIÓN A CORTO PLAZO DE ARRENDAMIENTO FINANCIERO	0.00
219	OTROS PASIVOS A CORTO PLAZO	0.00
2191	INGRESOS POR CLASIFICAR	0.00
2192	RECAUDACIÓN POR PARTICIPAR	0.00
219305	DEUDA PUBLICA A CORTO PLAZO (CAPITAL) - CUENTAS BANCARIAS	0.00
219306	DEUDA PUBLICA A CORTO PLAZO (CAPITAL) - DEPENDENCIAS EXTERNAS	0.00
2199	OTROS PASIVOS CIRCULANTES	0.00
21991	INGRESOS POR DA NO REGISTRADOS	0.00
22	PASIVO NO CIRCULANTE	16,136,425.12
223	DEUDA PÚBLICA A LARGO PLAZO	16,136,425.12
2231	TÍTULOS Y VALORES DE LA DEUDA PÚBLICA INTERNA A LARGO PLAZO	16,136,425.12
223106	TÍTULOS Y VALORES DE LA DEUDA PÚBLICA INTERNA A LARGO PLAZO - 06-DE-DEPENDENCIAS EXTERNAS	16,136,425.12
2232	TÍTULOS Y VALORES DE LA DEUDA PÚBLICA EXTERNA A LARGO PLAZO	0.00
2233	PRÉSTAMOS DE LA DEUDA PÚBLICA INTERNA POR PAGAR A LARGO PLAZO	0.00
2234	PRÉSTAMOS DE LA DEUDA PÚBLICA EXTERNA POR PAGAR A LARGO PLAZO	0.00
2235	Arrendamiento Financiero por Pagar a Largo Plazo	0.00
212	DOCUMENTOS POR PAGAR A CORTO PLAZO	0.00
2121	DOCUMENTOS COMERCIALES POR PAGAR A CORTO PLAZO	0.00
2122	Documentos con Contratistas por Obras Públicas por Pagar a Corto Plazo	0.00
2129	OTROS DOCUMENTOS POR PAGAR A CORTO PLAZO	0.00
214	TÍTULOS Y VALORES A CORTO PLAZO	0.00
2141	TÍTULOS Y VALORES DE LA DEUDA PÚBLICA INTERNA A CORTO PLAZO	0.00
2142	TÍTULOS Y VALORES DE LA DEUDA PÚBLICA EXTERNA A CORTO PLAZO	0.00
215	PASIVOS DIFERIDOS A CORTO PLAZO	0.00
2151	INGRESOS COBRADOS POR ADELANTADO A CORTO PLAZO	0.00
2152	INTERESES COBRADOS POR ADELANTADO A CORTO PLAZO	0.00
2159	OTROS PASIVOS DIFERIDOS A CORTO PLAZO	0.00
216	Fondos y Bienes de Terceros en Garantía y/o Administración a Corto Plazo	0.00
2161	FONDOS EN GARANTÍA A CORTO PLAZO	0.00
2162	FONDOS EN ADMINISTRACIÓN A CORTO PLAZO	0.00
2163	FONDOS CONTINGENTES A CORTO PLAZO	0.00
2164	Fondos de Fideicomisos, Mandatos y Contratos Análogos a Corto Plazo	0.00
2165	Otros Fondos de Terceros en Garantía y/o Administración a Corto Plazo	0.00
2166	Valores y Bienes en Garantía a Corto Plazo	0.00

DRA. PATRICIA ORALIA GRADO FALCON
PRESIDENTA MUNICIPAL

DR. LEONARDO ROSALES RODRIGUEZ
SINDICO MUNICIPAL

LIC. ANA MONTSERRAT ARAIZA GONZALEZ
TESORERA MUNICIPAL

LIC. JAVIER LOZA RODRIGUEZ
CONTRALOR MUNICIPAL

"Bajo protesta de decir verdad declaramos que los Estados Financieros y sus notas, son razonablemente correctos y son responsabilidad del emisor"

Cuenta	Descripción	Total
217	PROVISIONES A CORTO PLAZO	0.00
2171	Provisión para Demandas y Juicios a Corto Plazo	0.00
2172	PROVISIÓN PARA CONTINGENCIAS A CORTO PLAZO	0.00
2179	OTRAS PROVISIONES A CORTO PLAZO	0.00
221	CUENTAS POR PAGAR A LARGO PLAZO	0.00
2211	PROVEEDORES POR PAGAR A LARGO PLAZO	0.00
2212	Contratistas por Obras Públicas por Pagar a Largo Plazo	0.00
222	DOCUMENTOS POR PAGAR A LARGO PLAZO	0.00
2221	DOCUMENTOS COMERCIALES POR PAGAR A LARGO PLAZO	0.00
2222	Documentos con Contratistas por Obras Públicas por Pagar a Largo Plazo	0.00
2229	OTROS DOCUMENTOS POR PAGAR A LARGO PLAZO	0.00
224	PASIVOS DIFERIDOS A LARGO PLAZO	0.00
2241	CRÉDITOS DIFERIDOS A LARGO PLAZO	0.00
2242	Intereses Cobrados por Adelantado a Largo Plazo	0.00
2249	OTROS PASIVOS DIFERIDOS A LARGO PLAZO	0.00
225	Fondos y Bienes de Terceros en Garantía y/o Administración a Largo Plazo	0.00
2251	FONDOS EN GARANTÍA A LARGO PLAZO	0.00
2252	FONDOS EN ADMINISTRACIÓN A LARGO PLAZO	0.00
2253	FONDOS CONTINGENTES A LARGO PLAZO	0.00
2254	Fondos de Fideicomisos, Mandatos y Contratos Análogos a Largo Plazo	0.00
2255	Otros Fondos de Terceros en Garantía y/o Administración a Largo Plazo	0.00
2256	Valores y Bienes en Garantía a Largo Plazo	0.00
226	PROVISIONES A LARGO PLAZO	0.00
2261	Provisión para Demandas y Juicios a Largo Plazo	0.00
2262	PROVISIÓN PARA PENSIONES A LARGO PLAZO	0.00
2263	PROVISIÓN PARA CONTINGENCIAS A LARGO PLAZO	0.00
2269	OTRAS PROVISIONES A LARGO PLAZO	0.00

DRA. PATRICIA ORALIA GRADO FALCON
PRESIDENTA MUNICIPAL

DR. LEONARDO ROSALES RODRIGUEZ
SINDICO MUNICIPAL

LIC. ANA MONTSERRAT ARAIZA GONZALEZ
TESORERA MUNICIPAL

LIC. JAVIER LOZA RODRIGUEZ
CONTRALOR MUNICIPAL

"Bajo protesta de decir verdad declaramos que los Estados Financieros y sus notas, son razonablemente correctos y son responsabilidad del emisor"

NOTAS AL ESTADO DE ACTIVIDADES

INGRESOS DE GESTIÓN
EA1 – Ingresos de Gestión
Del 01 de Enero al 31 de Diciembre de 2019

Cuenta	*Descripción*	*Total*
41	INGRESOS DE GESTION	27,242,112.67
411	IMPUESTOS	11,173,141.76
412	CUOTAS Y APORTACIONES DE SEGURIDAD SOCIAL	0.00
413	CONTRIBUCIONES DE MEJORAS	76,240.00
414	DERECHOS	11,933,249.64
415	Productos	2,119,474.97
416	Aprovechamientos	1,940,006.30
417	Ingresos por Venta de Bienes y Prestación de Servicios	0.00

EA1 – Ingresos de Gestión Acumulativa
Del 01 de Enero al 31 de Diciembre de 2019

Cuenta	*Descripción*	*Total*
41	INGRESOS DE GESTION	27,242,112.67
411	IMPUESTOS	11,173,141.76
412	CUOTAS Y APORTACIONES DE SEGURIDAD SOCIAL	0.00
413	CONTRIBUCIONES DE MEJORAS	76,240.00
414	DERECHOS	11,933,249.64
415	Productos	2,119,474.97
416	Aprovechamientos	1,940,006.30
417	Ingresos por Venta de Bienes y Prestación de Servicios	0.00

DRA. PATRICIA ORALIA GRADO FALCON
PRESIDENTA MUNICIPAL

DR. LEONARDO ROSALES RODRIGUEZ
SINDICO MUNICIPAL

LIC. ANA MONTSERRAT ARAIZA GONZALEZ
TESORERA MUNICIPAL

LIC. JAVIER LOZA RODRIGUEZ
CONTRALOR MUNICIPAL

"Bajo protesta de decir verdad declaramos que los Estados Financieros y sus notas, son razonablemente correctos y son responsabilidad del emisor"

EA2 – Participaciones y Aportaciones
Del 01 de Enero al 31 de Diciembre de 2019

Cuenta	*Descripción*	*Total*
42	PARTICIPACIONES, APORTACIONES, CONVENIOS, INCENTIVOS DERIVADOS DE LA COLABORACIÓN FISCAL, FONDOS DISTINTOS DE APORTACIONES, TRANSFERENCIAS, ASIGNACIONES, SUBSIDIOS Y SUBVENCIONES, Y PENSIONES Y JUBILACIONES	258,034,452.09
421	Participaciones, Aportaciones, Convenios, Incentivos Derivados de la Colaboración Fiscal y Fondos Distintos de Aportaciones	258,034,452.09
4211	PARTICIPACIONES	100,508,422.09
4212	APORTACIONES	149,435,054.00
4213	CONVENIOS	8,090,976.00
4214	Incentivos Derivados de la Colaboración Fiscal	0.00
4215	Fondos Distintos de Aportaciones	0.00
422	Transferencias, Asignaciones, Subsidios y Subvenciones, y Pensiones y Jubilaciones	0.00
4221	Transferencias y Asignaciones	0.00
4223	SUBSIDIOS Y SUBVENCIONES	0.00
4225	PENSIONES Y JUBILACIONES	0.00
4227	Transferencias del Fondo Mexicano del Petróleo para la Estabilización y el Desarrollo	0.00

EA2 – Participaciones y Aportaciones
Del 01 de Enero al 31 de Diciembre de 2019

Cuenta	*Descripción*	*Total*
42	PARTICIPACIONES, APORTACIONES, CONVENIOS, INCENTIVOS DERIVADOS DE LA COLABORACIÓN FISCAL, FONDOS DISTINTOS DE APORTACIONES, TRANSFERENCIAS, ASIGNACIONES, SUBSIDIOS Y SUBVENCIONES, Y PENSIONES Y JUBILACIONES	258,034,452.09
421	Participaciones, Aportaciones, Convenios, Incentivos Derivados de la Colaboración Fiscal y Fondos Distintos de Aportaciones	258,034,452.09
4211	PARTICIPACIONES	100,508,422.09
4212	APORTACIONES	149,435,054.00
4213	CONVENIOS	8,090,976.00
4214	Incentivos Derivados de la Colaboración Fiscal	0.00
4215	Fondos Distintos de Aportaciones	0.00
422	Transferencias, Asignaciones, Subsidios y Subvenciones, y Pensiones y Jubilaciones	0.00
4221	Transferencias y Asignaciones	0.00
4223	SUBSIDIOS Y SUBVENCIONES	0.00
4225	PENSIONES Y JUBILACIONES	0.00
4227	Transferencias del Fondo Mexicano del Petróleo para la Estabilización y el Desarrollo	0.00

DRA. PATRICIA ORALIA GRADO FALCON
PRESIDENTA MUNICIPAL

DR. LEONARDO ROSALES RODRIGUEZ
SINDICO MUNICIPAL

LIC. ANA MONTSERRAT ARAIZA GONZALEZ
TESORERA MUNICIPAL

LIC. JAVIER LOZA RODRIGUEZ
CONTRALOR MUNICIPAL

"Bajo protesta de decir verdad declaramos que los Estados Financieros y sus notas, son razonablemente correctos y son responsabilidad del emisor"

EA3 – Otros Ingresos y Beneficios
Del 01 de Enero al 31 de Diciembre de 2019

Cuenta	*Descripción*	*Total*
431	INGRESOS FINANCIEROS	0.00
432	INCREMENTO POR VARIACIÓN DE INVENTARIOS	0.00
433	Disminución del Exceso de Estimaciones por Pérdida o Deterioro u Obsolescencia	0.00
434	Disminución del Exceso de Provisiones	0.00
439	Otros Ingresos y Beneficios Varios	0.00

EA3 – Otros Ingresos y Beneficios
Del 01 de Enero al 31 de Diciembre de 2019

Cuenta	*Descripción*	*Total*
431	INGRESOS FINANCIEROS	0.00
432	INCREMENTO POR VARIACION DE INVENTARIOS	0.00
433	DISMINUCION DEL EXCESO DE ESTIMACIONES POR PERDIDA O DETERIORO U OBSOLESCENCIA	0.00
434	DISMINUCION DEL EXCESO DE PROVISIONES	0.00
439	OTROS INGRESOS Y BENEFICIOS VARIOS	0.00

DRA. PATRICIA ORALIA GRADO FALCON
PRESIDENTA MUNICIPAL

DR. LEONARDO ROSALES RODRIGUEZ
SINDICO MUNICIPAL

LIC. ANA MONTSERRAT ARAIZA GONZALEZ
TESORERA MUNICIPAL

LIC. JAVIER LOZA RODRIGUEZ
CONTRALOR MUNICIPAL

"Bajo protesta de decir verdad declaramos que los Estados Financieros y sus notas, son razonablemente correctos y son responsabilidad del emisor"

GASTOS Y OTRAS PÉRDIDAS

EA4 – Gastos y Otras Pérdidas
Del 01 de Enero al 31 de Diciembre de 2019

Cuenta	*Descripción*	*Total*	*% Gasto Total*
5	GASTOS Y OTRAS PÉRDIDAS	199,125,529.38	100.00%
51	GASTOS DE FUNCIONAMIENTO	173,902,975.75	87.33%
511	SERVICIOS PERSONALES	101,786,274.51	58.53%
512	MATERIALES Y SUMINISTROS	17,698,686.98	10.18%
513	SERVICIOS GENERALES	54,418,014.26	31.29%
52	TRANSFERENCIAS, ASIGNACIONES, SUBSIDIOS Y OTRAS AYUDAS	20,620,678.48	10.36%
522	TRANSFERENCIAS AL RESTO DEL SECTOR PÚBLICO	0.00	0.00%
523	SUBSIDIOS Y SUBVENCIONES	2,765,914.59	13.41%
524	AYUDAS SOCIALES	5,065,591.74	24.57%
525	PENSIONES Y JUBILACIONES	12,789,172.15	62.02%
526	Transferencias a Fideicomisos, Mandatos y Contratos Análogos	0.00	0.00%
527	TRANSFERENCIAS A LA SEGURIDAD SOCIAL	0.00	0.00%
528	DONATIVOS	0.00	0.00%
529	TRANSFERENCIAS AL EXTERIOR	0.00	0.00%
53	PARTICIPACIONES Y APORTACIONES	0.00	0.00%
531	PARTICIPACIONES	0.00	0.00%
532	APORTACIONES	0.00	0.00%
533	CONVENIOS	0.00	0.00%
54	INTERESES, COMISIONES Y OTROS GASTOS DE LA DEUDA PÚBLICA	2,719,708.46	1.37%
541	INTERESES DE LA DEUDA PÚBLICA	2,719,708.46	100.00%
542	COMISIONES DE LA DEUDA PÚBLICA	0.00	0.00%
543	GASTOS DE LA DEUDA PÚBLICA	0.00	0.00%
544	COSTO POR COBERTURAS	0.00	0.00%
545	APOYOS FINANCIEROS	0.00	0.00%
55	OTROS GASTOS Y PÉRDIDAS EXTRAORDINARIAS	1,882,166.69	0.95%
551	Estimaciones, Depreciaciones, Deterioros, Obsolescencia y Amortizaciones	1,882,166.69	100.00%
552	Provisiones	0.00	0.00%
553	DISMINUCIÓN DE INVENTARIOS	0.00	0.00%
554	Aumento por Insuficiencia de Estimaciones por Pérdida o Deterioro u Obsolescencia	0.00	0.00%
555	Aumento por Insuficiencia de Provisiones	0.00	0.00%
521	TRANSFERENCIAS INTERNAS Y ASIGNACIONES AL SECTOR PÚBLICO	0.00	0.00%
559	Otros Gastos	0.00	0.00%
56	INVERSIÓN PÚBLICA	0.00	0.00%
561	Inversión Pública no Capitalizable	0.00	0.00%

DRA. PATRICIA ORALIA GRADO FALCON
PRESIDENTA MUNICIPAL

DR. LEONARDO ROSALES RODRIGUEZ
SINDICO MUNICIPAL

LIC. ANA MONTSERRAT ARAIZA GONZALEZ
TESORERA MUNICIPAL

LIC. JAVIER LOZA RODRIGUEZ
CONTRALOR MUNICIPAL

"Bajo protesta de decir verdad declaramos que los Estados Financieros y sus notas, son razonablemente correctos y son responsabilidad del emisor"

EA4 – Gastos y Otras Pérdidas Acumulativa
Del 01 de Enero al 31 de Diciembre de 2019

Cuenta	*Descripción*	*Total*	*% Gasto Total*
5	GASTOS Y OTRAS PÉRDIDAS	199,125,529.38	100.00%
51	GASTOS DE FUNCIONAMIENTO	173,902,975.75	87.33%
511	SERVICIOS PERSONALES	101,786,274.51	58.53%
512	MATERIALES Y SUMINISTROS	17,698,686.98	10.18%
513	SERVICIOS GENERALES	54,418,014.26	31.29%
52	TRANSFERENCIAS, ASIGNACIONES, SUBSIDIOS Y OTRAS AYUDAS	20,620,678.48	10.36%
522	TRANSFERENCIAS AL RESTO DEL SECTOR PÚBLICO	0.00	0.00%
523	SUBSIDIOS Y SUBVENCIONES	2,765,914.59	13.41%
524	AYUDAS SOCIALES	5,065,591.74	24.57%
525	PENSIONES Y JUBILACIONES	12,789,172.15	62.02%
526	Transferencias a Fideicomisos, Mandatos y Contratos Análogos	0.00	0.00%
527	TRANSFERENCIAS A LA SEGURIDAD SOCIAL	0.00	0.00%
528	DONATIVOS	0.00	0.00%
529	TRANSFERENCIAS AL EXTERIOR	0.00	0.00%
53	PARTICIPACIONES Y APORTACIONES	0.00	0.00%
531	PARTICIPACIONES	0.00	0.00%
532	APORTACIONES	0.00	0.00%
533	CONVENIOS	0.00	0.00%
54	INTERESES, COMISIONES Y OTROS GASTOS DE LA DEUDA PÚBLICA	2,719,708.46	1.37%
541	INTERESES DE LA DEUDA PÚBLICA	2,719,708.46	100.00%
542	COMISIONES DE LA DEUDA PÚBLICA	0.00	0.00%
543	GASTOS DE LA DEUDA PÚBLICA	0.00	0.00%
544	COSTO POR COBERTURAS	0.00	0.00%
545	APOYOS FINANCIEROS	0.00	0.00%
55	OTROS GASTOS Y PÉRDIDAS EXTRAORDINARIAS	1,882,166.69	0.95%
551	Estimaciones, Depreciaciones, Deterioros, Obsolescencia y Amortizaciones	1,882,166.69	100.00%
552	Provisiones	0.00	0.00%
553	DISMINUCIÓN DE INVENTARIOS	0.00	0.00%
554	Aumento por Insuficiencia de Estimaciones por Pérdida o Deterioro u Obsolescencia	0.00	0.00%
555	Aumento por Insuficiencia de Provisiones	0.00	0.00%
521	TRANSFERENCIAS INTERNAS Y ASIGNACIONES AL SECTOR PÚBLICO	0.00	0.00%
559	Otros Gastos	0.00	0.00%
56	INVERSIÓN PÚBLICA	0.00	0.00%
561	Inversión Pública no Capitalizable	0.00	0.00%

DRA. PATRICIA ORALIA GRADO FALCON
PRESIDENTA MUNICIPAL

DR. LEONARDO ROSALES RODRIGUEZ
SINDICO MUNICIPAL

LIC. ANA MONTSERRAT ARAIZA GONZALEZ
TESORERA MUNICIPAL

LIC. JAVIER LOZA RODRIGUEZ
CONTRALOR MUNICIPAL

"Bajo protesta de decir verdad declaramos que los Estados Financieros y sus notas, son razonablemente correctos y son responsabilidad del emisor"

NOTAS AL ESTADO DE VARIACIÓN EN LA HACIENDA PÚBLICA

EVHP1 – Patrimonio Contribuido
Del 01 de Enero al 31 de Diciembre de 2019

Cuenta	*Descripción*	*Saldo Inicial*	*Saldo Final*	*Variación*
31	HACIENDA PUBLICA/PATRIMONIO CONTRIBUIDO	0.00	0.00	0.00
311	APORTACIONES	0.00	0.00	0.00
312	DONACIONES DE CAPITAL	0.00	0.00	0.00
313	Actualización de la Hacienda Pública/Patrimonio	0.00	0.00	0.00
331	RESULTADO POR POSICIÓN MONETARIA	0.00	0.00	0.00

EVHP2 – Patrimonio Generado
Del 01 de Enero al 31 de Diciembre de 2019

Cuenta	*Descripción*	*Saldo Inicial*	*Saldo Final*	*Variacion*
32	HACIENDA PUBLICA /PATRIMONIO GENERADO	636,404,289.26	721,789,388.48	85,385,099.22
321	Resultados del Ejercicio (Ahorro/ Desahorro)	0.00	86,151,035.38	86,151,035.38
322	RESULTADOS DE EJERCICIOS ANTERIORES	427,835,807.89	426,932,363.73	-903,444.16
323	REVALÚOS	208,568,481.37	208,568,481.37	0.00
3231	REVALÚO DE BIENES INMUEBLES	139,913,840.50	139,913,840.50	0.00
3232	REVALÚO DE BIENES MUEBLES	0.00	0.00	0.00
3233	REVALÚO DE BIENES INTANGIBLES	0.00	0.00	0.00
3239	OTROS REVALÚOS	68,654,640.87	68,654,640.87	0.00
325	RECTIFICACIONES DE RESULTADOS DE EJERCICIOS ANTERIORES	0.00	137,508.00	137,508.00
3251	CAMBIOS EN POLÍTICAS CONTABLES	0.00	0.00	0.00
3252	CAMBIOS POR ERRORES CONTABLES	0.00	137,508.00	137,508.00
324	RESERVAS	0.00	0.00	0.00
3241	RESERVAS DE PATRIMONIO	0.00	0.00	0.00
3242	RESERVAS TERRITORIALES	0.00	0.00	0.00
3243	RESERVAS POR CONTINGENCIAS	0.00	0.00	0.00
332	RESULTADO POR TENENCIA DE ACTIVOS NO MONETARIOS	0.00	0.00	0.00

DRA. PATRICIA ORALIA GRADO FALCON
PRESIDENTA MUNICIPAL

DR. LEONARDO ROSALES RODRIGUEZ
SINDICO MUNICIPAL

LIC. ANA MONTSERRAT ARAIZA GONZALEZ
TESORERA MUNICIPAL

LIC. JAVIER LOZA RODRIGUEZ
CONTRALOR MUNICIPAL

"Bajo protesta de decir verdad declaramos que los Estados Financieros y sus notas, son razonablemente correctos y son responsabilidad del emisor"

NOTAS AL ESTADO DE FLUJOS DE EFECTIVO

Efectivo y equivalentes

EFE1 – Flujo de Efectivo en Cuenta de Efectivo y Equivalentes
Del 01 de Enero al 31 de Diciembre de 2019

Cuenta	*Descripción*	*Saldo Inicial*	*Saldo Final*	*Flujo*
111	EFECTIVO Y EQUIVALENTES	6,179,781.37	7,664,099.29	1,484,317.92
1111	EFECTIVO	0.00	0.00	0.00
1112	BANCOS/TESORERÍA	5,972,568.86	7,551,386.28	1,578,817.42
1113	BANCOS/DEPENDENCIAS Y OTROS	0.00	0.00	0.00
1114	INVERSIONES TEMPORALES (HASTA 3 MESES)	179,482.68	80,743.18	-98,739.50
1115	FONDOS CON AFECTACIÓN ESPECÍFICA	0.00	0.00	0.00
1116	Depósitos de Fondos de Terceros en Garantía y/o Administración	27,729.83	31,969.83	4,240.00
1119	OTROS EFECTIVOS Y EQUIVALENTES	0.00	0.00	0.00

EFE2 – Adquisición de bienes mueble inmuebles e intangibles
Del 01 de Enero al 31 de Diciembre de 2019

Cuenta	*Descripción*	*Saldo Inicial*	*Saldo Final*	*Flujo*
123	BIENES INMUEBLES, INFRAESTRUCTURA Y CONSTRUCCIONES EN PROCESO	714,218,046.09	734,098,754.37	19,880,708.28
1231	TERRENOS	7,627,600.15	7,627,600.15	0.00
1232	VIVIENDAS	63,183,949.53	63,183,949.53	0.00
1233	Edificios no Habitacionales	267,765,775.24	267,765,775.24	0.00
1234	INFRAESTRUCTURA	262,302,408.43	260,532,020.32	-1,770,388.11
1235	CONSTRUCCIONES EN PROCESO EN BIENES DE DOMINIO PÚBLICO	0.00	0.00	0.00
1236	CONSTRUCCIONES EN PROCESO EN BIENES PROPIOS	44,295,591.92	65,946,688.31	21,651,096.39
1237	REVALUACION DE ACTIVO	68,654,640.87	68,654,640.87	0.00
1239	OTROS BIENES INMUEBLES	388,079.95	388,079.95	0.00
124	BIENES MUEBLES	57,460,126.56	59,540,852.77	2,080,726.21
1241	MOBILIARIO Y EQUIPO DE ADMINISTRACIÓN	10,590,818.06	10,735,983.27	145,165.21
1242	MOBILIARIO Y EQUIPO EDUCACIONAL Y RECREATIVO	671,748.59	712,348.59	40,600.00
1243	EQUIPO E INSTRUMENTAL MÉDICO Y DE LABORATORIO	404,294.95	404,294.95	0.00
1244	Vehículos y Equipo de Transporte	36,350,762.80	38,180,540.80	1,829,778.00
1245	EQUIPO DE DEFENSA Y SEGURIDAD	1,321,273.11	1,321,273.11	0.00
1246	MAQUINARIA, OTROS EQUIPOS Y HERRAMIENTAS	7,860,708.75	7,925,891.75	65,183.00

DRA. PATRICIA ORALIA GRADO FALCON
PRESIDENTA MUNICIPAL

DR. LEONARDO ROSALES RODRIGUEZ
SINDICO MUNICIPAL

LIC. ANA MONTSERRAT ARAIZA GONZALEZ
TESORERA MUNICIPAL

LIC. JAVIER LOZA RODRIGUEZ
CONTRALOR MUNICIPAL

"Bajo protesta de decir verdad declaramos que los Estados Financieros y sus notas, son razonablemente correctos y son responsabilidad del emisor"

Cuenta	*Descripción*	*Saldo Inicial*	*Saldo Final*	*Flujo*
1247	COLECCIONES, OBRAS DE ARTE Y OBJETOS VALIOSOS	260,520.30	260,520.30	0.00
1248	ACTIVOS BIOLÓGICOS	0.00	0.00	0.00
126	Depreciación, Deterioro y Amortización Acumulada de Bienes	-2,855,860.95	-3,555,140.93	-699,279.98
1261	DEPRECIACIÓN ACUMULADA DE BIENES INMUEBLES	0.00	0.00	0.00
1262	DEPRECIACIÓN ACUMULADA DE INFRAESTRUCTURA	0.00	0.00	0.00
1263	Depreciación Acumulada de Bienes Muebles	-2,855,860.95	-3,555,140.93	-699,279.98
1264	DETERIORO ACUMULADO DE ACTIVOS BIOLÓGICOS	0.00	0.00	0.00
1265	AMORTIZACIÓN ACUMULADA DE ACTIVOS INTANGIBLES	0.00	0.00	0.00
127	ACTIVOS DIFERIDOS	3,179,472.76	3,179,472.76	0.00
127	ESTUDIOS, FORMULACIÓN Y EVALUACIÓN DE PROYECTOS	3,179,472.76	3,179,472.76	0.00
127	DERECHOS SOBRE BIENES EN RÉGIMEN DE ARRENDAMIENTO FINANCIERO	0.00	0.00	0.00
127	GASTOS PAGADOS POR ADELANTADO A LARGO PLAZO	0.00	0.00	0.00
127	ANTICIPOS A LARGO PLAZO	0.00	0.00	0.00
127	BENEFICIOS AL RETIRO DE EMPLEADOS PAGADOS POR ADELANTADO	0.00	0.00	0.00
127	OTROS ACTIVOS DIFERIDOS	0.00	0.00	0.00
128	Estimación por Pérdida o Deterioro de Activos no Circulantes	0.00	0.00	0.00
128	Estimaciones por Pérdida de Cuentas Incobrables de Documentos por Cobrar a Largo Plazo	0.00	0.00	0.00
128	Estimaciones por Pérdida de Cuentas Incobrables de Deudores Diversos por Cobrar a Largo Plazo	0.00	0.00	0.00
128	Estimaciones por Pérdida de Cuentas Incobrables de Ingresos por Cobrar a Largo Plazo	0.00	0.00	0.00
128	Estimaciones por Pérdida de Cuentas Incobrables de Préstamos Otorgados a Largo Plazo	0.00	0.00	0.00
128	Estimaciones por Pérdida de Otras Cuentas Incobrables a Largo Plazo	0.00	0.00	0.00
129	OTROS ACTIVOS NO CIRCULANTES	0.00	0.00	0.00
129	BIENES EN CONCESIÓN	0.00	0.00	0.00
129	BIENES EN ARRENDAMIENTO FINANCIERO	0.00	0.00	0.00
129	BIENES EN COMODATO	0.00	0.00	0.00

- El municipio no recibió ningún subsidio de capital para la adquisición de bienes Muebles e Inmuebles

DRA. PATRICIA ORALIA GRADO FALCON
PRESIDENTA MUNICIPAL

DR. LEONARDO ROSALES RODRIGUEZ
SINDICO MUNICIPAL

LIC. ANA MONTSERRAT ARAIZA GONZALEZ
TESORERA MUNICIPAL

LIC. JAVIER LOZA RODRIGUEZ
CONTRALOR MUNICIPAL

"Bajo protesta de decir verdad declaramos que los Estados Financieros y sus notas, son razonablemente correctos y son responsabilidad del emisor"

EFE3 – Conciliación del Flujo de Efectivo Netos de las Actividades de Operación y la Cuenta de Ahorro/Desahorro Antes de Rubros Extraordinarios
Del 01 de Enero al 31 de Diciembre de 2019

DESCRIPCION	*2019*	*2018*
AHORRO/DESAHORRO ANTES DE RUBROS EXTRAORDINARIOS	$80,364,534.44	$74,106,869.38
MOVIMIENTOS DE PARTIDAS (O RUBROS) QUE NO AFECTAN AL EFECTIVO	0.00	0.00
DEPRECIACIONES	$1,882,166.69	$1,101,553.41
AMORTIZACION	0.00	0.00
INCREMENTO EN LAS PROVISIONES	0.00	0.00
INCREMENTO EN INVERSIONES PRODUCIDO POR REVALUACION	0.00	0.00
GANACIA/PERDIDA EN VENTA DE PROPIEDAD, PLATA Y EQUIPO	0.00	0.00
INCREMENTO EN CUENTAS POR COBRAR	0.00	0.00
PARTIDAS EXTRAORDINARIAS	0.00	0.00

DRA. PATRICIA ORALIA GRADO FALCON
PRESIDENTA MUNICIPAL

DR. LEONARDO ROSALES RODRIGUEZ
SINDICO MUNICIPAL

LIC. ANA MONTSERRAT ARAIZA GONZALEZ
TESORERA MUNICIPAL

LIC. JAVIER LOZA RODRIGUEZ
CONTRALOR MUNICIPAL

"Bajo protesta de decir verdad declaramos que los Estados Financieros y sus notas, son razonablemente correctos y son responsabilidad del emisor"

San Pedro, Coahuila. EFE 01 - Efectivo y Equivalentes		
Descripción	**2019**	**2018**
Efectivo	0.00	0.00
Efectivo en Bancos - Tesorería	7,551,386.28	5,972,568.86
Efectivo en Bancos - Dependencias	0.00	0.00
Inversiones temporales (hasta 3 meses)	80,743.18	179,482.68
Fondos con afectación específica	0.00	0.00
Depósitos de fondos de terceros y otros	31,969.83	27,729.83
Total de Efectivo y Equivalentes	**7,664,099.29**	**6,179,781.37**

DRA. PATRICIA GRALIA GRADO FALCON
PRESIDENTA MUNICIPAL

LIC. ANA MONTSERRAT ARAIZA GONZALEZ
TESORERA MUNICIPAL

DR. LEONARDO ROSALES RODRIGUEZ
COMISIONADO DE HACIENDA

LIC. JAVIER LOZA RODRIGUEZ
CONTRALOR MUNICIPAL

San Pedro, Coahuila.

Conciliación entre los Ingresos Presupuestarios y Contables

Correspondiente del 01 de enero al 31 de diciembre de 2019

(Cifras en pesos)

1. Total de Ingresos Presupuestarios			**285,276,564.76**
2. Más Ingresos Contables No Presupuestarios			**0.00**
2.1	Ingresos Financieros	0.00	
2.2	Incremento por Variación de Inventarios	0.00	
2.3	Disminución del Exceso de Estimaciones por Pérdida o Deterioro u Obsolescencia	0.00	
2.4	Disminución del Exceso de Provisiones	0.00	
2.5	Otros Ingresos y Beneficios Varios	0.00	
2.6	Otros Ingresos Contables No Presupuestarios	0.00	
3. Menos Ingresos Presupuestarios No Contables			**0.00**
3.1	Aprovechamientos Patrimoniales	0.00	
3.2	Ingresos Derivados de Financiamientos	0.00	
3.3	Otros Ingresos Presupuestarios No Contables	0.00	
4. Total de Ingresos Contables			**285,276,564.76**

San Pedro, Coahuila.

Conciliación entre los Egresos Presupuestarios y los Gastos Contables

Correspondiente del 01 de enero al 31 de diciembre de 2019

(Cifras en pesos)

1. Total de Egresos Presupuestarios			**277,590,916.39**
2. Menos Egresos Presupuestario No Contables			**80,347,553.70**
2.1	Materias Primas y Materiales de Producción y Comercialización	0.00	
2.2	Materiales y Suministros	0.00	
2.3	Mobiliario y Equipo de Administración	1,198,760.84	
2.4	Mobiliario y Equipo Educacional y Recreativo	118,399.68	
2.5	Equipo e Instrumental Médico y de Laboratorio	0.00	
2.6	Vehículos y Equipo de Transporte	5,234,801.94	
2.7	Equipo de Defensa y Seguridad	0.00	
2.8	Maquinaria, Otros Equipos y Herramientas	944,333.00	
2.9	Activos Biológicos	0.00	
2.10	Bienes Inmuebles	450,000.00	
2.11	Activos Intangibles	0.00	
2.12	Obra Pública en Bienes de Dominio Público	0.00	
2.13	Obra Pública en Bienes Propios	65,946,688.30	
2.14	Acciones y Participaciones de Capital	0.00	
2.15	Compra de Títulos y Valores	0.00	
2.16	Concesión de Préstamos	0.00	

2.17	Inversiones en Fideicomisos, Mandatos y Otros Análogos	0.00
2.18	Provisiones para Contingencias y Otras Erogaciones Especiales	0.00
2.19	Amortización de la Deuda Pública	6,454,569.94
2.20	Adeudos de Ejercicios Fiscales Anteriores (ADEFAS)	0.00
2.21	Otros Egresos Presupuestales No Contables	0.00

3. Más Gastos Contables No Presupuestarios			**1,882,166.69**
3.1	Estimaciones, Depreciaciones, Deterioros, Obsolescencia y Amortizaciones	1,882,166.69	
3.2	Provisiones	0.00	
3.3	Disminución de Inventarios	0.00	
3.4	Aumento por Insuficiencia de Estimaciones por Pérdida o Deterioro u Obsolescencia	0.00	
3.5	Aumento por Insuficiencia de Provisiones	0.00	
3.6	Otros Gastos	0.00	
3.7	Otros Gastos Contables No Presupuestarios	0.00	

4. Total de Gastos Contables	**199,125,529.38**

Nota de Gestion Administrativa 17

De conformidad con la nota de gestión administrativa número 17 la Información Contable deberá estar firmada en cada página de la misma e incluir al final la siguiente leyenda: "Bajo protesta de decir verdad declaramos que los Estados Financieros y sus notas, son razonablemente correctos y son responsabilidad del emisor"

DRA. PATRICIA ORALIA GRADO FALCON
PRESIDENTA MUNICIPAL

LIC. ANA MONTSERRAT ARAIZA GONZALEZ
TESORERA MUNICIPAL

DR. LEONARDO ROSALES RODRIGUEZ
COMISIONADO DE HACIENDA

LIC. JAVIER LOZA RODRIGUEZ
CONTRALOR MUNICIPAL

TOMO I MUNICIPIO
I. INFORMACIÓN CONTABLE
i)- Notas de Memoria a los Estados Financieros

San Pedro, Coahuila.
Del 01 de enero al 31 de diciembre de 2019
CUENTAS DE ORDEN CONTABLES

CUENTA	SALDO INICIAL	CARGOS	ABONOS	SALDO FINAL
7 CUENTAS DE ORDEN CONTABLES	0.00	0.00	0.00	0.00
7.1 VALORES	0.00	0.00	0.00	0.00
7.1.1 Valores en Custodia	0.00	0.00	0.00	0.00
7.1.2 Custodia de Valores	0.00	0.00	0.00	0.00
7.1.3 Instrumentos de Crédito Prestados a Formadores de Mercado	0.00	0.00	0.00	0.00
7.1.4 Préstamo de Instrumentos de Crédito a Formadores de Mercado y su Garantía	0.00	0.00	0.00	0.00
7.1.5 Instrumentos de Crédito Recibidos en Garantía de los Formadores de Mercado	0.00	0.00	0.00	0.00
7.1.6 Garantía de Créditos Recibidos de los Formadores de Mercado	0.00	0.00	0.00	0.00
7.2 EMISION DE OBLIGACIONES	0.00	0.00	0.00	0.00
7.2.1 Autorización para la Emisión de Bonos, Títulos y Valores de la Deuda Pública Interna	0.00	0.00	0.00	0.00
7.2.2 Autorización para la Emisión de Bonos, Títulos y Valores de la Deuda Pública Externa	0.00	0.00	0.00	0.00
7.2.3 Emisiones Autorizadas de la Deuda Pública Interna y Externa	0.00	0.00	0.00	0.00
7.2.4 Suscripción de Contratos de Préstamos y Otras Obligaciones de la Deuda Pública Interna	0.00	0.00	0.00	0.00
7.2.5 Suscripción de Contratos de Préstamos y Otras Obligaciones de la Deuda Pública Externa	0.00	0.00	0.00	0.00
7.2.6 Contratos de Préstamos y Otras Obligaciones de la Deuda Pública Interna y Externa	0.00	0.00	0.00	0.00
7.3 AVALES Y GARANTIAS	0.00	0.00	0.00	0.00
7.3.1 Avales Autorizados	0.00	0.00	0.00	0.00
7.3.2 Avales Firmados	0.00	0.00	0.00	0.00
7.3.3 Fianzas y Garantías Recibidas por Deudas a Cobrar	0.00	0.00	0.00	0.00
7.3.4 Fianzas y Garantías Recibidas	0.00	0.00	0.00	0.00
7.3.5 Fianzas Otorgadas para Respaldar Obligaciones no Fiscales del Gobierno	0.00	0.00	0.00	0.00
7.3.6 Fianzas Otorgadas del Gobierno para Respaldar Obligaciones no Fiscales	0.00	0.00	0.00	0.00
7.4 JUICIOS	0.00	0.00	0.00	0.00
7.4.1 Demandas Judicial en Proceso de Resolución	0.00	0.00	0.00	0.00

7.4.2 Resolución de Demandas en Proceso Judicial	0.00	0.00	0.00	0.00
7.5 INVERSIÓN MEDIANTE PROYECTOS PARA PRESTACION DE SERVICIOS (PPS) Y SIMILARES	0.00	0.00	0.00	0.00
7.5.1 Contratos para Inversión Mediante Proyectos para Prestación de Servicios (PPS) y Similares	0.00	0.00	0.00	0.00
7.5.2 Inversión Pública Contratada Mediante Proyectos para Prestación de Servicios (PPS) y Similares	0.00	0.00	0.00	0.00
7.6 BIENES EN CONCESIONADOS O EN COMODATO	0.00	0.00	0.00	0.00
7.6.1 Bienes Bajo Contrato en Concesión	0.00	0.00	0.00	0.00
7.6.2 Contrato de Concesión por Bienes	0.00	0.00	0.00	0.00
7.6.3 Bienes Bajo Contrato en Comodato	0.00	0.00	0.00	0.00
7.6.4 Contrato de Comodato por Bienes	0.00	0.00	0.00	0.00

Nota 1: *Las cuentas de orden contables señaladas en el recuadro, son las mínimas necesarias, se podrán aperturar otras, de acuerdo con las necesidades de los entes públicos, incluidas las cuentas de orden de los bienes arqueológicos, artísticos e históricos.*

Nota de Gestión Administrativa 17

De conformidad con la nota de gestión administrativa número 17 la Información Contable deberá estar firmada en cada página de la misma e incluir al final la siguiente leyenda: "Bajo protesta de decir verdad declaramos que los Estados Financieros y sus notas, son razonablemente correctos y son responsabilidad del emisor"

DRA. PATRICIA ORALIA GRADO FALCON
PRESIDENTA MUNICIPAL

DR. LEONARDO ROSALES RODRIGUEZ
COMISIONADO DE HACIENDA

LIC. ANA MONTSERRAT ARAIZA GONZALEZ
TESORERA MUNICIPAL

LIC. JAVIER LOZA RODRIGUEZ
CONTRALOR MUNICIPAL

San Pedro, Coahuila.
Del 01 de enero al 31 de diciembre de 2019
CUENTAS DE ORDEN PRESUPUESTALES

CUENTA	SALDO INICIAL	CARGOS	ABONOS	SALDO FINAL
8 CUENTAS DE ORDEN PRESUPUESTARIAS	0.00	3,849,745,947.00	3,849,745,947.00	0.00
8.1 LEY DE INGRESOS	0.00	868,010,509.92	868,010,509.92	0.00
8.1.1 Ley de Ingresos Estimada	0.00	297,457,380.40	0.00	297,457,380.40
8.1.2 Ley de Ingresos por Ejecutar	0.00	285,276,564.76	297,457,380.40	12,180,815.64
8.1.3 Modificaciones a la Ley de Ingresos Estimada	0.00	0.00	0.00	0.00
8.1.4 Ley de Ingresos Devengada	0.00	285,276,564.76	285,276,564.76	0.00
8.1.5 Ley de Ingresos Recaudada	0.00	0.00	285,276,564.76	285,276,564.76
8.2 PRESUPUESTO DE EGRESOS	0.00	2,981,735,437.08	2,981,735,437.08	0.00
8.2.1 Presupuesto de Egresos Aprobado	0.00	0.00	297,457,380.45	297,457,380.45
8.2.2 Presupuesto de Egresos por Ejercer	0.00	1,085,624,533.34	1,065,758,069.28	19,866,464.06
8.2.3 Modificaciones al Presupuesto de Egresos Aprobado	0.00	788,167,152.89	788,167,152.89	0.00
8.2.4 Presupuesto de Egresos Comprometido	0.00	277,590,916.39	277,590,916.39	0.00
8.2.5 Presupuesto de Egresos Devengado	0.00	277,590,916.39	277,590,916.39	0.00
8.2.6 Presupuesto de Egresos Ejercido	0.00	277,590,916.39	275,171,001.68	2,419,914.71
8.2.7 Presupuesto de Egresos Pagado	0.00	275,171,001.68	0.00	275,171,001.68

Nota de Gestión Administrativa 17

De conformidad con la nota de gestión administrativa número 17 la Información Contable deberá estar firmada en cada página de la misma e incluir al final la siguiente leyenda:
"Bajo protesta de decir verdad declaramos que los Estados Financieros y sus notas, son razonablemente correctos y son responsabilidad del emisor"

DRA. PATRICIA ORALIA GRADO FALCON
PRESIDENTA MUNICIPAL

DR. LEONARDO ROSALES RODRIGUEZ
COMISIONADO DE HACIENDA

LI.C ANA MONTSERRAT ARAIZA GONZALEZ
TESORERA MUNICIPAL

LIC. JAVIER LOZA RODRIGUEZ
CONTRALOR MUNICIPAL

PRESIDENCIA MUNICIPAL SAN PEDRO
CUENTA PÚBLICA EJERCICIO 2019

TOMO I MUNICIPIO
I. INFORMACIÓN CONTABLE
j)- Notas de Gestión Administrativa a los Estados Financieros

NOTAS DE GESTIÓN ADMINISTRATIVA

1. Introducción

Los Estados Financieros del Municipio de San Pedro, Coahuila, proveen de información acerca de la situación financiera y los resultados de la gestión sobre el ejercicio de la Ley de Ingresos y del Presupuesto de Egresos 2019 a los principales usuarios de la misma, al Congreso del Estado de Coahuila de Zaragoza y a la ciudadanía en general.

El objetivo del presente documento es la revelación del contexto y de los aspectos económicos-financieros más relevantes que influyeron en las decisiones del período, y que deberán ser considerados en la elaboración de los estados financieros para la mayor comprensión de los mismos y sus particularidades. En los resultados que se integran en el periodo de éstos; se puede observar en su conjunto la gestión económica, la de carácter presupuestaria y la de tipo fiscal, de igual forma lo correspondiente a la situación de la Hacienda Pública / Patrimonio, de acuerdo con los Postulados Básicos de Contabilidad Gubernamental.

De esta manera, se informa y explica la respuesta del Municipio de San Pedro, Coahuila, a las condiciones relacionadas con la información financiera de cada período de gestión; además, de exponer aquellas políticas que podrían afectar la toma de decisiones en períodos posteriores.

DRA. PATRICIA ORALIA GRADO FALCON
PRESIDENTA MUNICIPAL

DR. LEONARDO ROSALES RODRIGUEZ
SINDICO MUNICIPAL

LIC. ANA MONTSERRAT ARAIZA GONZALEZ
TESORERA MUNICIPAL

LIC. JAVIER LOZA RODRIGUEZ
CONTRALOR MUNICIPAL

"Bajo protesta de decir verdad declaramos que los Estados Financieros y sus notas, son razonablemente correctos y son responsabilidad del emisor"

2. Panorama Económico y Financiero

A través del presente documento se informará sobre las principales condiciones económico- financieras bajo las cuales el Municipio de San Pedro Coahuila, estuvo operando; y las cuales influyeron en la toma de decisiones en el periodo de la administración de los recursos financieros, considerándolas para la elaboración de los Estados Financieros Contables y Presupuestarios.

3. Autorización e Historia

El 14 de Septiembre de 1921 se publica en el Periódico Oficial del Estado de Coahuila de Zaragoza, el Decreto número 477, en el cual se ***"Denomina a San Pedro como Ciudad"***, del Estado de Coahuila de Zaragoza.

El primero de enero de 1985 fue registrado en la Secretaria de Hacienda Y crédito Público como contribuyente, bajo el Régimen de Persona Moral No Contribuyente.

4. Organización y Objeto Social

Se informará sobre:

a) Objeto social.
El Republicano Ayuntamiento del Municipio de San Pedro tiene como objeto Administrar la Hacienda pública Municipal

DRA. PATRICIA ORALIA GRADO FALCON
PRESIDENTA MUNICIPAL

DR. LEONARDO ROSALES RODRIGUEZ
SINDICO MUNICIPAL

LIC. ANA MONTSERRAT ARAIZA GONZALEZ
TESORERA MUNICIPAL

LIC. JAVIER LOZA RODRIGUEZ
CONTRALOR MUNICIPAL

"Bajo protesta de decir verdad declaramos que los Estados Financieros y sus notas, son razonablemente correctos y son responsabilidad del emisor"

b) Principal actividad.

- Formular, aprobar, controlar y evaluar el Plan de Desarrollo Municipal, con arreglo a la ley.
- Formular, aprobar y publicar los bandos de policía y gobierno, los reglamentos, circulares y disposiciones administrativas de observancia general dentro de sus respectivas jurisdicciones, que organicen la administración pública municipal, regulen las materias, procedimientos, funciones y servicios públicos de su competencia y aseguren la participación ciudadana y vecinal, de conformidad con las bases generales que establezcan las leyes en materia municipal.
- Acordar el destino o uso de los bienes muebles e inmuebles y de toda propiedad municipal, así como otorgar concesiones para el uso, aprovechamiento y explotación de los bienes inmuebles del dominio público municipal, así como el de los servicios públicos.
- Celebrar, con arreglo a la ley, convenios y contratos que fueren favorables o necesarios en los distintos ramos de la administración pública municipal, con los gobiernos federal, estatal y otros gobiernos municipales de la entidad o de otras entidades.
- Formular, aprobar y administrar la zonificación y planes de desarrollo urbano municipal, de conformidad a lo dispuesto por el artículo 158-U de la Constitución Política del Estado de Coahuila de Zaragoza.
- Prestar los servicios públicos municipales siguientes:
- Agua potable, drenaje, alcantarillado, tratamiento y disposición de sus aguas residuales;
- Alumbrado público;
- Limpia, recolección, traslado, tratamiento y disposición final de residuos;
- Mercados;
- Panteones;
- Rastro;
- Calles, parques y jardines y su equipamiento;
- Seguridad pública, en los términos del artículo 21 de la Constitución Política de los Estados Unidos Mexicanos, a través de la policía preventiva municipal;
- Los demás que el Congreso del Estado determine según las condiciones territoriales y socioeconómicas de los Municipios, así como su capacidad administrativa y financiera.
- Instrumentar los mecanismos necesarios para ampliar la cobertura y mejorar la calidad en la prestación de los servicios públicos.
- Crear, con arreglo a la ley, los órganos operadores necesarios para prestar los servicios públicos municipales.

DRA. PATRICIA ORALIA GRADO FALCON
PRESIDENTA MUNICIPAL

DR. LEONARDO ROSALES RODRIGUEZ
SINDICO MUNICIPAL

LIC. ANA MONTSERRAT ARAIZA GONZALEZ
TESORERA MUNICIPAL

LIC. JAVIER LOZA RODRIGUEZ
CONTRALOR MUNICIPAL

"Bajo protesta de decir verdad declaramos que los Estados Financieros y sus notas, son razonablemente correctos y son responsabilidad del emisor"

Todas las señaladas en el Capítulo VI Facultades y Competencias del Ayuntamiento del Código Municipal para el Estado de Coahuila de Zaragoza.

c) Ejercicio fiscal.
De acuerdo a lo señalado en el Postulado Básico de Contabilidad Gubernamental (PBCG) Periodo Contable específicamente en lo que se refiere a la contabilidad gubernamental, el periodo relativo es del Ejercicio 2019, que comprende a partir del 1 de Enero hasta el 31 de Diciembre 2019, y está directamente relacionado con la ejecución de la Ley de Ingresos y el ejercicio del presupuesto de egresos.

d) Régimen jurídico.
El Municipio de San Pedro es un ente público autónomo local, con personalidad jurídica y patrimonio propio y con funciones de autoridad administrativa, mediante el ejercicio de las atribuciones que establece el Código Municipal para el Estado de Coahuila de Zaragoza.

Los principales ordenamientos legales que rigen y norman las funciones administrativas del Municipio:

- Constitución Política de los Estados Unidos Mexicanos.
- Constitución Política del Estado Libre y Soberano de Coahuila de Zaragoza.
- Código Financiero para los Municipios del Estado de Coahuila de Zaragoza.
- Ley General de Contabilidad Gubernamental.
- Ley de Adquisiciones, Arrendamientos y Contratación de Servicios para el Estado de Coahuila de Zaragoza
- Ley de Condecoraciones y Reconocimientos al Valor y Honor de los Integrantes de las Fuerzas de Seguridad Pública del Estado de Coahuila de Zaragoza y sus Municipios
- Ley de Ingresos del Municipio de San Pedro, Ejercicio Fiscal 2019.
- Ley de Ingresos para el Estado de Coahuila de Zaragoza, para el Ejercicio Fiscal 2019
- Ley de Hacienda Municipal del Estado de Coahuila de Zaragoza.
- Ley de Catastro Municipal para el Estado de Coahuila de Zaragoza.
- Ley del Servicio Civil del Estado de Coahuila de Zaragoza.
- Ley de Cooperación para Obras Públicas del Estado de Coahuila de Zaragoza.
- Ley de Entrega Recepción de la Administración Pública del Estado y Municipios de Coahuila de Zaragoza.
- Ley de Responsabilidades de los Servidores Públicos Estatales y Municipales del Estado de Coahuila.
- Ley para la Transferencia de Funciones y Servicios Públicos del Estado a los Municipios.
- Ley de la Comisión Coahuilense de Conciliación y Arbitraje Médico para el Estado de Coahuila de Zaragoza.

DRA. PATRICIA ORALIA GRADO FALCON
PRESIDENTA MUNICIPAL

DR. LEONARDO ROSALES RODRIGUEZ
SINDICO MUNICIPAL

LIC. ANA MONTSERRAT ARAIZA GONZALEZ
TESORERA MUNICIPAL

LIC. JAVIER LOZA RODRIGUEZ
CONTRALOR MUNICIPAL

"Bajo protesta de decir verdad declaramos que los Estados Financieros y sus notas, son razonablemente correctos y son responsabilidad del emisor"

- Ley de Población y Desarrollo Municipal para el Estado de Coahuila de Zaragoza.
- Ley de Rendición de Cuentas y Fiscalización Superior del Estado de Coahuila de Zaragoza.
- Ley de Tránsito y Transporte del Estado de Coahuila de Zaragoza.
- Ley del Sistema de Seguridad Pública del Estado de Coahuila de Zaragoza.
- Ley Estatal de Salud.
- Ley de Disciplina Financiera de las Entidades Federativas y los Municipios.

e) Consideraciones fiscales del Municipio San Pedro:

Impuesto Sobre la Renta
El municipio San Pedro, en relación a la Ley del Impuesto Sobre la Renta Tributa en el Título III de las Personas Morales con Fines No Lucrativos, de igual forma cuenta con las obligaciones de retener y enterar el Impuesto Sobre la Renta mensual por las cantidades que resulten a cargo de terceros por concepto de pago de sueldos, honorarios, y exigir al realizar pagos a los proveedores y prestadores de servicios que sus comprobantes fiscales expedidos cumplan con la normatividad aplicable.

Impuesto al Valor Agregado
En relación a la Ley del Impuesto al Valor Agregado este Municipio, de conformidad con el Artículo 3° deberán aceptar la traslación a que se refiere el artículo primero y, en su caso, pagar el impuesto al valor agregado y trasladarlo, de acuerdo con los preceptos de esta Ley. Así mismo NO efectuarán la retención del impuesto al que se refiere este párrafo.

DRA. PATRICIA ORALIA GRADO FALCON
PRESIDENTA MUNICIPAL

DR. LEONARDO ROSALES RODRIGUEZ
SINDICO MUNICIPAL

LIC. ANA MONTSERRAT ARAIZA GONZALEZ
TESORERA MUNICIPAL

LIC. JAVIER LOZA RODRIGUEZ
CONTRALOR MUNICIPAL

"Bajo protesta de decir verdad declaramos que los Estados Financieros y sus notas, son razonablemente correctos y son responsabilidad del emisor"

f) Estructura organizacional básica

ORGANIGRAMA MUNICIPAL SAN PEDRO 2019

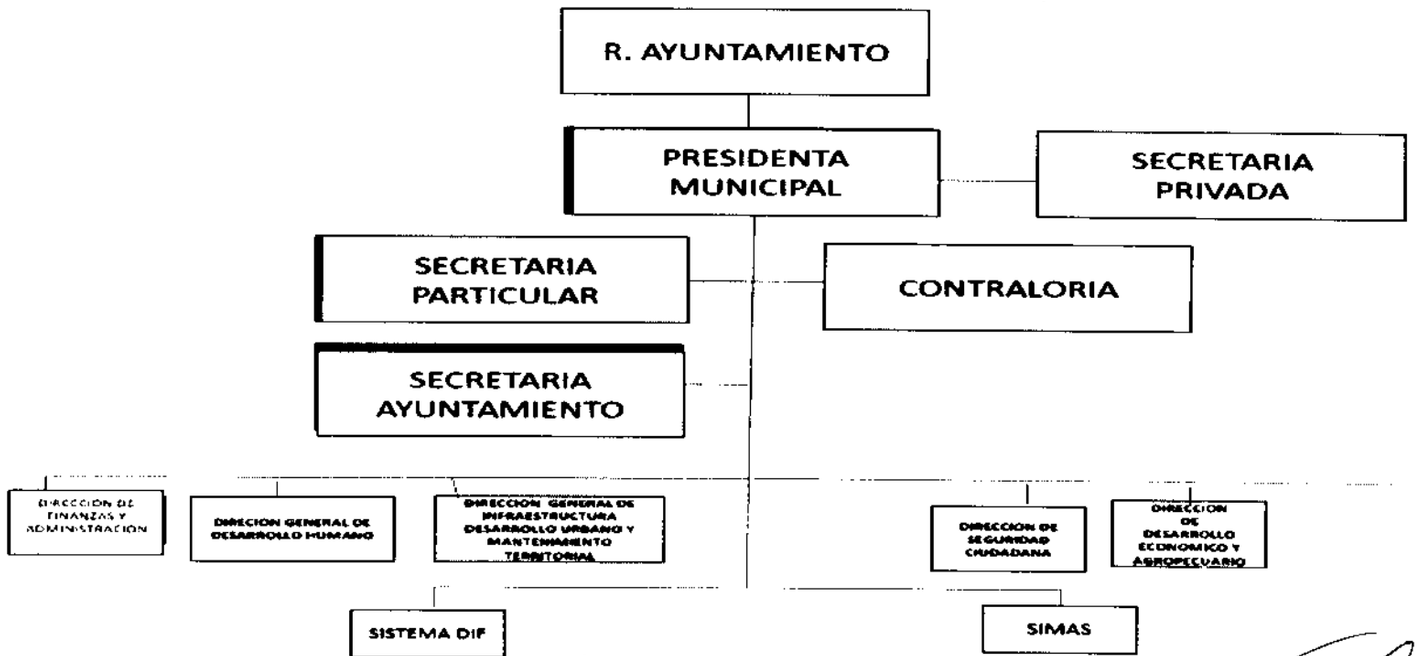

DRA. PATRICIA ORALIA GRADO FALCON
PRESIDENTA MUNICIPAL

DR. LEONARDO ROSALES RODRIGUEZ
SINDICO MUNICIPAL

LIC. ANA MONTSERRAT ARAIZA GONZALEZ
TESORERA MUNICIPAL

LIC. JAVIER LOZA RODRIGUEZ
CONTRALOR MUNICIPAL

"Bajo protesta de decir verdad declaramos que los Estados Financieros y sus notas, son razonablemente correctos y son responsabilidad del emisor"

g) Fideicomisos, mandatos y análogos de los cuales es fideicomitente o fideicomisario.

El Municipio San Pedro, no pertenece a ningún Fideicomiso.

5. Bases de Preparación de los Estados Financieros

a) Se ha observado la normatividad emitida por el CONAC y las disposiciones legales aplicables.
Se informará sobre:

Los Estados Financieros Contables correspondientes al periodo del 01 de Enero al 31 de Diciembre del 2019, fueron elaborados de acuerdo a lo señalado en la Ley General de Contabilidad Gubernamental, publicada en el Diario Oficial de la Federación el 31 de diciembre del 2008, con una última modificación el pasado 09 de diciembre del 2013, así como, los Acuerdos publicados para la elaboración de los Estados Financieros Contables y Presupuestarios, las Normas y Metodología para la Emisión de la información financiera y Estructura de los Estados Financieros Básicos del Ente Público y Características de sus Notas, emitidos por el Consejo Nacional de Armonización Contable.

DRA. PATRICIA ORALIA GRADO FALCON
PRESIDENTA MUNICIPAL

DR. LEONARDO ROSALES RODRIGUEZ
SINDICO MUNICIPAL

LIC. ANA MONTSERRAT ARAIZA GONZALEZ
TESORERA MUNICIPAL

LIC. JAVIER LOZA RODRIGUEZ
CONTRALOR MUNICIPAL

"Bajo protesta de decir verdad declaramos que los Estados Financieros y sus notas, son razonablemente correctos y son responsabilidad del emisor"

b) La normatividad aplicada para el reconocimiento, valuación y revelación, para el registro de los bienes muebles e inmuebles, del cual se derivan sus registros a costo histórico considerándose el registro en moneda nacional. En relación a la preparación de la información financiera se puede observar que se aplican los Postulados Básicos de Contabilidad Gubernamental emitidos en el Acuerdo publicado por el Consejo Nacional de Armonización Contable (CONAC) los cuales se enlistan a continuación:

1.- Sustancia Económica.

2.- Entes Públicos.

3.- Existencia Permanente.

4.- Revelación Suficiente.

5.- Importancia Relativa.

6.- Registro e integración Presupuestaria.

7.- Consolidación de la Información Financiera.

8.- Devengo Contable.

9.- Valuación.

10.- Dualidad Económica.

11.- Consistencia.

DRA. PATRICIA ORALIA GRADO FALCON
PRESIDENTA MUNICIPAL

DR. LEONARDO ROSALES RODRIGUEZ
SINDICO MUNICIPAL

LIC. ANA MONTSERRAT ARAIZA GONZALEZ
TESORERA MUNICIPAL

LIC. JAVIER LOZA RODRIGUEZ
CONTRALOR MUNICIPAL

"Bajo protesta de decir verdad declaramos que los Estados Financieros y sus notas, son razonablemente correctos y son responsabilidad del emisor"

c) se hace presente a través del Postulado Básico de Contabilidad Gubernamental de Valuación,
d) no se aplica normatividad supletoria
e) se aplica la base devengado de acuerdo a la Ley de Contabilidad Gubernamental

6. Políticas de Contabilidad Significativas

a) El Municipio no aplica la actualización del valor de los activos, pasivos y Hacienda Pública/Patrimonio.
b) El Municipio no realiza operaciones en el extranjero.
c) El Municipio no realiza inversiones en acciones de Compañías subsidiarias no consolidadas y asociadas.
d) El Municipio no realiza valuación de inventarios y costo de lo vendido.
e) El Municipio no realiza Estimaciones de gasto de los beneficios a empleados
f) El Municipio no realizo Provisiones.
g) El Municipio no realizo Reservas.
h) El Municipio no realizo Cambios en políticas contables y si en corrección de errores.
i) El Municipio no realizo Reclasificaciones entre cuentas por efectos de cambios en los tipos de operaciones.
j) El Municipio SI realizo Depuraciones, pero no cancelación de saldos.

DRA. PATRICIA ORALIA GRADO FALCON
PRESIDENTA MUNICIPAL

DR. LEONARDO ROSALES RODRIGUEZ
SINDICO MUNICIPAL

LIC. ANA MONTSERRAT ARAIZA GONZALEZ
TESORERA MUNICIPAL

LIC. JAVIER LOZA RODRIGUEZ
CONTRALOR MUNICIPAL

"Bajo protesta de decir verdad declaramos que los Estados Financieros y sus notas, son razonablemente correctos y son responsabilidad del emisor"

Sin embargo las siguientes cuentas no reflejan el saldo correcto.

- La cuenta 1126106 DE0009 de Sistema Municipal de Agua y Saneamiento de San Pedro, refleja un saldo de $38,262,663.79, sin embargo, en confirmación de saldo solicitado a esa entidad reconoce un saldo de $36,980,700.31.

Existen las siguientes cuentas, las cuales no se tiene la integración del saldo.

- 21170106 Retenciones y Contribuciones por pagar a corto plazo a Secretaria de Finanzas del Gobierno del Estado de Coahuila por $673,739.06
- 21170111 Retenciones y Contribuciones por pagar a corto plazo al Instituto de Seguridad y Servicios Sociales de los trabajadores del Estado por $8,889,915.61.
- 211111 Servicios Personales por pagar a corto plazo al instituto de Seguridad y Servicios Sociales de los trabajadores del Estado por $5,465,034.56
- 211702 Cuenta acumulada retenciones y contribuciones por pagar a corto plazo con un saldo de $22,585,482.47, no todas las subcuentas que la integran están identificadas por el mes e importe.

DRA. PATRICIA ORALIA GRADO FALCON
PRESIDENTA MUNICIPAL

DR. LEONARDO ROSALES RODRIGUEZ
SINDICO MUNICIPAL

LIC. ANA MONTSERRAT ARAIZA GONZALEZ
TESORERA MUNICIPAL

LIC. JAVIER LOZA RODRIGUEZ
CONTRALOR MUNICIPAL

"Bajo protesta de decir verdad declaramos que los Estados Financieros y sus notas, son razonablemente correctos y son responsabilidad del emisor"

7. Posición en Moneda Extranjera y Protección por Riesgo Cambiario

a) Activos en moneda extranjera, No aplica para el Municipio San pedro.
b) Pasivos en moneda extranjera, No aplica para el Municipio San pedro.
c) Posición en moneda extranjera, No aplica para el Municipio San pedro.
d) Tipo de cambio, No aplica para el Municipio San pedro.
e) Equivalente en moneda Nacional, No aplica para el Municipio San pedro.

8. Reporte Analítico del Activo

a) Vida útil o porcentaje de depreciación, deterioro o amortización utilizados en los diferentes tipos de activo.

Cuenta	*Concepto*	*Años de vida útil*	*% de depreciación anual*
1.2.3	BIENES INMUEBLES, INFRAESTRUCTURA Y CONSTRUCCIONES EN PROCESO		
1.2.3.2	Viviendas	50	2.00%
1.2.3.3	Edificios No Habitacionales	30	3.30%
1.2.3.4	Infraestructura	25	4.00%
1.2.3.9	Otros Bienes Inmuebles	20	5.00%
1.2.4	BIENES MUEBLES		
1.2.4.1	Mobiliario y Equipo de Administración		
1.2.4.1.1	Muebles de Oficina y Estantería	10	10.00%
1.2.4.1.2	Muebles, Excepto De Oficina Y Estantería	10	10.00%
1.2.4.1.3	Equipo de Cómputo y de Tecnologías de la Información	3	33.30%

DRA. PATRICIA ORALIA GRADO FALCON
PRESIDENTA MUNICIPAL

DR. LEONARDO ROSALES RODRIGUEZ
SINDICO MUNICIPAL

LIC. ANA MONTSERRAT ARAIZA GONZALEZ
TESORERA MUNICIPAL

LIC. JAVIER LOZA RODRIGUEZ
CONTRALOR MUNICIPAL

"Bajo protesta de decir verdad declaramos que los Estados Financieros y sus notas, son razonablemente correctos y son responsabilidad del emisor"

Cuenta	Concepto	Años de vida útil	% de depreciación anual
1.2.4.1.9	Otros Mobiliarios y Equipos de Administración	10	10.00%
1.2.4.2	Mobiliario y Equipo Educacional y Recreativo		
1.2.4.2.1	Equipos y Aparatos Audiovisuales	3	33.30%
1.2.4.2.2	Aparatos Deportivos	5	20.00%
1.2.4.2.3	Cámaras Fotográficas y de Video	3	33.30%
1.2.4.2.9	Otro Mobiliario y Equipo Educacional y Recreativo	5	20.00%
1.2.4.3	Equipo e Instrumental Médico y de Laboratorio		
1.2.4.3.1	Equipo Médico y de Laboratorio	5	20.00%
1.2.4.3.2	Instrumental Médico y de Laboratorio	5	20.00%
1.2.4.4	Equipo de Transporte		
1.2.4.4.1	Automóviles y Equipo Terrestre	5	20.00%
1.2.4.4.2	Carrocerías y Remolques	5	20.00%
1.2.4.4.3	Equipo Aeroespacial	5	20.00%
1.2.4.4.4	Equipo Ferroviario	5	20.00%
1.2.4.4.5	Embarcaciones	5	20.00%
1.2.4.4.9	Otros Equipos de Transporte	5	20.00%
1.2.4.5	Equipo de Defensa y Seguridad1	*	*%
1.2.4.6	Maquinaria, Otros Equipos y Herramientas		
1.2.4.6.1	Maquinaria y Equipo Agropecuario	10	10.00%
1.2.4.6.2	Maquinaria y Equipo Industrial	10	10.00%
1.2.4.6.3	Maquinaria y Equipo de Construcción	10	10.00%
1.2.4.6.4	Sistemas de Aire Acondicionado, Calefacción y de Refrigeración Industrial y Comercial	10	10.00%

DRA. PATRICIA ORALIA GRADO FALCON
PRESIDENTA MUNICIPAL

DR. LEONARDO ROSALES RODRIGUEZ
SINDICO MUNICIPAL

LIC. ANA MONTSERRAT ARAIZA GONZALEZ
TESORERA MUNICIPAL

LIC. JAVIER LOZA RODRIGUEZ
CONTRALOR MUNICIPAL

"Bajo protesta de decir verdad declaramos que los Estados Financieros y sus notas, son razonablemente correctos y son responsabilidad del emisor"

Cuenta	Concepto	Años de vida útil	% de depreciación anual
1.2.4.6.5	Equipo de Comunicación y Telecomunicación	10	10.00%
1.2.4.6.6	Equipos de Generación Eléctrica, Aparatos y Accesorios Eléctricos	10	10.00%
1.2.4.6.7	Herramientas y Máquinas-Herramienta	10	10.00%
1.2.4.6.9	Otros Equipos	10	10.00%
1.2.4.8	Activos Biológicos		
1.2.4.8.1	Bovinos	5	20.00%
1.2.4.8.2	Porcinos	5	20.00%
1.2.4.8.3	Aves	5	20.00%
1.2.4.8.4	Ovinos y Caprinos	5	20.00%
1.2.4.8.5	Peces y Acuicultura	5	20.00%
1.2.4.8.6	Equinos	5	20.00%
1.2.4.8.7	Especies Menores y de Zoológico	5	20.00%
1.2.4.8.8	Árboles y Plantas	5	20.00%
1.2.4.8.9	Otros Activos Biológicos	5	20.00%

b) No se realizaron cambios en el porcentaje de depreciación o en el valor residual de los activos.
c) No se realizaron gastos capitalizados, financieros, de investigación y desarrollo en el ejercicio.
d) No se realizaron inversiones financieras de riesgo por tipo de cambio o interés.
e) Valor activado en el ejercicio de los bienes construidos por el Municipio.

DRA. PATRICIA OFALIA GRADO FALCON
PRESIDENTA MUNICIPAL

DR. LEONARDO ROSALES RODRIGUEZ
SINDICO MUNICIPAL

LIC. ANA MONTSERRAT ARAIZA GONZALEZ
TESORERA MUNICIPAL

LIC. JAVIER LOZA RODRIGUEZ
CONTRALOR MUNICIPAL

"Bajo protesta de decir verdad declaramos que los Estados Financieros y sus notas, son razonablemente correctos y son responsabilidad del emisor"

Cuenta	Descripción	Saldo Inicial	Saldo Final	Flujo
123	BIENES INMUEBLES, INFRAESTRUCTURA Y CONSTRUCCIONES EN PROCESO	672,760,913.03	734,098,754.37	61,337,841.34
1231	TERRENOS	7,177,600.15	7,627,600.15	450,000.00
1232	VIVIENDAS	0.00	63,183,949.53	63,183,949.53
1233	Edificios no Habitacionales	137,724,020.50	267,765,775.24	130,041,754.74
1234	INFRAESTRUCTURA	0.00	260,532,020.32	260,532,020.32
1235	CONSTRUCCIONES EN PROCESO EN BIENES DE DOMINIO PÚBLICO	169,672,423.23	0.00	-169,672,423.23
1236	CONSTRUCCIONES EN PROCESO EN BIENES PROPIOS	289,144,148.33	65,946,688.31	-223,197,460.02
1237	REVALUACION DE ACTIVO	68,654,640.87	68,654,640.87	0.00
1239	OTROS BIENES INMUEBLES	388,079.95	388,079.95	0.00

f) No existen otras circunstancias de carácter significativo que afecten al activo.
g) No se han realizado desmantelamientos de activo, procedimiento, implicaciones, efectos contables.
h) El municipio cuenta con un parque vehicular, el cual está asignado a cada una de las unidades administrativas para el cumplir de manera eficiente a las funciones propias de cada departamento.

Nota: en relación a la información adicional donde se debe incluir las explicaciones de las principales variaciones del activo, el Municipio no se encuentra en los supuestos de los incisos a), b), c), d) y e).

DRA. PATRICIA ORALIA GRADO FALCON
PRESIDENTA MUNICIPAL

DR. LEONARDO ROSALES RODRIGUEZ
SINDICO MUNICIPAL

LIC. ANA MONTSERRAT ARAIZA GONZALEZ
TESORERA MUNICIPAL

LIC. JAVIER LOZA RODRIGUEZ
CONTRALOR MUNICIPAL

"Bajo protesta de decir verdad declaramos que los Estados Financieros y sus notas, son razonablemente correctos y son responsabilidad del emisor"

9. Fideicomisos, Mandatos y Análogos

El Municipio no administra fideicomisos por lo que no cuenta con la información solicitada en los incisos a) y b) de este numeral

10. Reporte de la Recaudación

a) Análisis del comportamiento de la recaudación



DRA. PATRICIA ORALIA GRADO FALCON
PRESIDENTA MUNICIPAL

DR. LEONARDO ROSALES RODRIGUEZ
SINDICO MUNICIPAL

LIC. ANA MONTSERRAT ARAIZA GONZALEZ
TESORERA MUNICIPAL

LIC. JAVIER LOZA RODRIGUEZ
CONTRALOR MUNICIPAL

"Bajo protesta de decir verdad declaramos que los Estados Financieros y sus notas, son razonablemente correctos y son responsabilidad del emisor"

b) Proyección de la recaudación e ingresos en el mediano plazo

	Enero	Febrero	Marzo	Abril	Mayo	Junio	Julio	Agosto	Septiembre	Octubre	Noviembre	Diciembre	Anual
Presupuesto de ingresos aprobado													
Impuestos	1,130,854.65	1,130,854.65	1,130,854.65	1,130,854.65	1,130,854.65	1,130,854.65	1,130,854.65	1,130,854.65	1,130,854.65	1,130,854.65	1,130,854.65	1,130,854.65	
Cuotas y aportaciones	0.00	0.00	0.00	0.00	0.00	0.00	0.00	0.00	0.00	0.00	0.00	0.00	
Contribuciones de mejoras	2,187.50	2,187.50	2,187.50	2,187.50	2,187.50	2,187.50	2,187.50	2,187.50	2,187.50	2,187.50	2,187.50	2,187.50	
Derechos	1,035,002.98	1,035,002.98	1,035,002.98	1,035,002.98	1,035,002.98	1,035,002.98	1,035,002.98	1,035,002.98	1,035,002.98	1,035,002.98	1,035,002.98	1,035,002.98	
Productos	37,751.67	37,751.67	37,751.67	37,751.67	37,751.67	37,751.67	37,751.67	37,751.67	37,751.67	37,751.67	37,751.67	37,751.67	
Aprovechamientos	125,741.82	125,741.82	125,741.82	125,741.82	125,741.82	125,741.82	125,741.82	125,741.82	125,741.82	125,741.82	125,741.82	125,741.82	
Ingreso por venta de bienes y servicios	20,833.33	20,833.33	20,833.33	20,833.33	20,833.33	20,833.33	20,833.33	20,833.33	20,833.33	20,833.33	20,833.33	20,833.33	
Participaciones y aportaciones	21,352,409.75	21,352,409.75	21,352,409.75	21,352,409.75	21,352,409.75	21,352,409.75	21,352,409.75	21,352,409.75	21,352,409.75	21,352,409.75	21,352,409.75	21,352,409.75	
Ingresos derivados de financiamientos	1,083,333.33	1,083,333.33	1,083,333.33	1,083,333.33	1,083,333.33	1,083,333.33	1,083,333.33	1,083,333.33	1,083,333.33	1,083,333.33	1,083,333.33	1,083,333.33	

DRA. PATRICIA ORALIA GRADO FALCON
PRESIDENTA MUNICIPAL

DR. LEONARDO ROSALES RODRIGUEZ
SINDICO MUNICIPAL

LIC. ANA MONTSERRAT ARAIZA GONZALEZ
TESORERA MUNICIPAL

LIC. JAVIER LOZA RODRIGUEZ
CONTRALOR MUNICIPAL

"Bajo protesta de decir verdad declaramos que los Estados Financieros y sus notas, son razonablemente correctos y son responsabilidad del emisor"

11. Información sobre la Deuda y el Reporte Analítico de la Deuda Según inciso a) y b)

Banco Nacional de Obras y Servicios Publicos,S.N.C. Institucion de Banca de Desarrollo	$ 2,719,708.46	$ 2,719,708.46
Total Intereses de Creditos Bancarios		
Total de Intereses Otros Instrumentos de Deuda	$ -	$ -
TOTAL	$ 2,719,708.46	$ 2,719,708.46

Banco Nacional de Obras y Servicios Publicos,S.N.C. Institucion de Banca de Desarrollo			
Total de Creditos Bancarios	$ 22,590,995.06	$ 6,454,569.94	$ 16,136,425.12
Total de Otros Instrumentos de Deuda	$ -	$ -	$ -
TOTAL	$ 22,590,995.06	$ 6,454,569.94	$ 16,136,425.12

DRA. PATRICIA ORALIA GRADO FALCON
PRESIDENTA MUNICIPAL

DR. LEONARDO ROSALES RODRIGUEZ
SINDICO MUNICIPAL

LIC. ANA MONTSERRAT ARAIZA GONZALEZ
TESORERA MUNICIPAL

LIC. JAVIER LOZA RODRIGUEZ
CONTRALOR MUNICIPAL

"Bajo protesta de decir verdad declaramos que los Estados Financieros y sus notas, son razonablemente correctos y son responsabilidad del emisor"

12. Calificaciones otorgadas

Se cuenta con constancia expedida por BANOBRAS, S.N.C., donde se acredita al Municipio San Pedro que se encuentra al corriente de sus obligaciones crediticias.

13. Proceso de Mejora

a) El Municipio aplica las Políticas de control interno basadas en el manual de operaciones del R. Ayuntamiento de San Pedro.

b) El Municipio no cuenta con la información de medidas de desempeño financiero, metas y alcance.

14. Información por Segmentos

El Municipio de San Pedro cuenta con información financiera segmentada por departamentos los cuales realizan actividades y operaciones específicas en este ente público, que nos permiten entender el desempeño y evaluar mejor los riesgos y beneficios del mismo, y entenderlo como, un todo y sus partes.

DRA. PATRICIA ORALIA GRADO FALCON
PRESIDENTA MUNICIPAL

DR. LEONARDO ROSALES RODRIGUEZ
SINDICO MUNICIPAL

LIC. ANA MONTSERRAT ARAIZA GONZALEZ
TESORERA MUNICIPAL

LIC. JAVIER LOZA RODRIGUEZ
CONTRALOR MUNICIPAL

"Bajo protesta de decir verdad declaramos que los Estados Financieros y sus notas, son razonablemente correctos y son responsabilidad del emisor"

15. Eventos Posteriores al Cierre

En el periodo que se informa no se presentan eventos posteriores al cierre del mismo, que modifiquen los registros de los Estados Financieros.

16. Partes Relacionadas

El Municipio San Pedro, manifiesta que no existe partes relacionadas que pudieran ejercer influencia significativa sobre la toma de decisiones financieras y operativas.

17. Responsabilidad sobre la Presentación Razonable de la Información Contable

La información contable cuenta con la leyenda indicada.

DRA. PATRICIA ORALIA GRADO FALCON
PRESIDENTA MUNICIPAL

DR. LEONARDO ROSALES RODRIGUEZ
SINDICO MUNICIPAL

LIC. ANA MONTSERRAT ARAIZA GONZALEZ
TESORERA MUNICIPAL

LIC. JAVIER LOZA RODRIGUEZ
CONTRALOR MUNICIPAL

"Bajo protesta de decir verdad declaramos que los Estados Financieros y sus notas, son razonablemente correctos y son responsabilidad del emisor"

PRESIDENCIA MUNICIPAL SAN PEDRO
CUENTA PÚBLICA EJERCICIO 2019

TOMO I MUNICIPIO
I. INFORMACIÓN CONTABLE
k)- Balanza de Comprobación

San Pedro, Coahuila.
Balanza de Comprobación
Del 01 de enero al 31 de diciembre de 2019

CÓDIGO	CUENTA CONTABLE	SALDO INICIAL	CARGOS	ABONOS	SALDO FINAL
1	ACTIVO	774,465,003.12	1,429,082,121.54	1,355,096,469.66	848,450,655.00
1.1	ACTIVO CIRCULANTE	50,907,002.27	898,453,218.65	894,173,504.89	55,186,716.03
1.1.1	EFECTIVO Y EQUIVALENTES	6,179,781.37	606,430,748.00	604,946,430.08	7,664,099.29
1.1.1.1	EFECTIVO	0.00	0.00	0.00	0.00
1.1.1.2	BANCOS/TESORERÍA	5,972,568.86	516,249,083.54	514,670,256.12	7,551,396.28
1.1.1.3	BANCOS/DEPENDENCIAS Y OTROS	0.00	0.00	0.00	0.00
1.1.1.4	INVERSIONES TEMPORALES (HASTA 3 MESES)	179,482.88	90,177,424.46	90,276,163.96	80,743.18
1.1.1.5	FONDOS CON AFECTACIÓN ESPECÍFICA	0.00	0.00	0.00	0.00
1.1.1.6	DEPÓSITOS DE FONDOS DE TERCEROS EN GARANTÍA Y/O ADMINISTRACIÓN	27,729.63	4,240.00	0.00	31,969.63
1.1.1.9	OTROS EFECTIVOS Y EQUIVALENTES	0.00	0.00	0.00	0.00
1.1.2	DERECHOS A RECIBIR EFECTIVO O EQUIVALENTES	44,727,220.90	292,022,470.65	289,227,074.81	47,522,616.74
1.1.2.1	INVERSIONES FINANCIERAS DE CORTO PLAZO	0.00	0.00	0.00	0.00
1.1.2.2	CUENTAS POR COBRAR A CORTO PLAZO	85,800.48	258,034,452.09	258,034,452.09	85,800.48
1.1.2.3	DEUDORES DIVERSOS POR COBRAR A CORTO PLAZO	6,134,199.26	1,065,066.82	2,332,861.40	4,866,404.68
1.1.2.4	INGRESOS POR RECUPERAR A CORTO PLAZO	0.00	27,242,112.67	27,242,112.67	0.00
1.1.2.5	DEUDORES POR ANTICIPOS DE LA TESORERÍA A CORTO PLAZO	0.00	0.00	0.00	0.00
1.1.2.6	PRÉSTAMOS OTORGADOS A CORTO PLAZO	38,507,221.16	5,680,939.07	1,617,648.65	42,570,511.58
1.1.2.9	OTROS DERECHOS A RECIBIR EFECTIVO O EQUIVALENTES A CORTO PLAZO	0.00	0.00	0.00	0.00
1.1.3	DERECHOS A RECIBIR BIENES O SERVICIOS	0.00	0.00	0.00	0.00
1.1.3.1	ANTICIPO A PROVEEDORES POR ADQUISICIÓN DE BIENES Y PRESTACIÓN DE SERVICIOS A CORTO PLAZO	0.00	0.00	0.00	0.00
1.1.3.2	ANTICIPO A PROVEEDORES POR ADQUISICIÓN DE BIENES INMUEBLES Y MUEBLES A CORTO PLAZO	0.00	0.00	0.00	0.00
1.1.3.3	ANTICIPO A PROVEEDORES POR ADQUISICIÓN DE BIENES INTANGIBLES A CORTO PLAZO	0.00	0.00	0.00	0.00
1.1.3.4	ANTICIPO A CONTRATISTAS POR OBRAS PÚBLICAS A CORTO PLAZO	0.00	0.00	0.00	0.00
1.1.3.9	OTROS DERECHOS A RECIBIR BIENES O SERVICIOS A CORTO PLAZO	0.00	0.00	0.00	0.00
1.1.4	INVENTARIOS	0.00	0.00	0.00	0.00
1.1.4.1	INVENTARIO DE MERCANCÍAS PARA VENTA	0.00	0.00	0.00	0.00
1.1.4.2	INVENTARIO DE MERCANCÍAS TERMINADAS	0.00	0.00	0.00	0.00
1.1.4.3	INVENTARIO DE MERCANCÍAS EN PROCESO DE ELABORACIÓN	0.00	0.00	0.00	0.00
1.1.4.4	INVENTARIO DE MATERIAS PRIMAS, MATERIALES Y SUMINISTROS PARA PRODUCCIÓN	0.00	0.00	0.00	0.00
1.1.4.5	BIENES EN TRANSITO	0.00	0.00	0.00	0.00
1.1.5	ALMACENES	0.00	0.00	0.00	0.00
1.1.5.1	ALMACÉN DE MATERIALES Y SUMINISTROS DE CONSUMO	0.00	0.00	0.00	0.00
1.1.6	ESTIMACIÓN POR PÉRDIDA O DETERIORO DE ACTIVOS CIRCULANTES	0.00	0.00	0.00	0.00
1.1.6.1	ESTIMACIONES PARA CUENTAS INCOBRABLES POR DERECHOS A RECIBIR EFECTIVO O EQUIVALENTES	0.00	0.00	0.00	0.00
1.1.6.2	ESTIMACIÓN POR DETERIORO DE INVENTARIOS	0.00	0.00	0.00	0.00
1.1.9	OTROS ACTIVOS CIRCULANTES	0.00	0.00	0.00	0.00
1.1.9.1	VALORES EN GARANTÍA	0.00	0.00	0.00	0.00
1.1.9.2	BIENES EN GARANTÍA (EXCLUYE DEPÓSITOS DE FONDOS)	0.00	0.00	0.00	0.00
1.1.9.3	BIENES DERIVADOS DE EMBARGOS, DECOMISOS, ASEGURAMIENTOS Y DACIÓN EN PAGO	0.00	0.00	0.00	0.00
1.1.9.4	ADQUISICIÓN CON FONDOS DE TERCEROS	0.00	0.00	0.00	0.00
1.2	ACTIVO NO CIRCULANTE	723,556,000.85	530,628,902.89	460,922,964.77	793,263,938.97
1.2.1	INVERSIONES FINANCIERAS A LARGO PLAZO	0.00	0.00	0.00	0.00
1.2.1.1	INVERSIONES A LARGO PLAZO	0.00	0.00	0.00	0.00
1.2.1.2	TÍTULOS Y VALORES A LARGO PLAZO	0.00	0.00	0.00	0.00
1.2.1.3	FIDEICOMISOS, MANDATOS Y CONTRATOS ANÁLOGOS	0.00	0.00	0.00	0.00
1.2.1.4	PARTICIPACIONES Y APORTACIONES DE CAPITAL	0.00	0.00	0.00	0.00
1.2.2	DERECHOS A RECIBIR EFECTIVO O EQUIVALENTES A LARGO PLAZO	0.00	0.00	0.00	0.00
1.2.2.1	DOCUMENTOS POR COBRAR A LARGO PLAZO	0.00	0.00	0.00	0.00
1.2.2.2	DEUDORES DIVERSOS A LARGO PLAZO	0.00	0.00	0.00	0.00
1.2.2.3	INGRESOS POR RECUPERAR A LARGO PLAZO	0.00	0.00	0.00	0.00
1.2.2.4	PRÉSTAMOS OTORGADOS A LARGO PLAZO	0.00	0.00	0.00	0.00
1.2.2.9	OTROS DERECHOS A RECIBIR EFECTIVO O EQUIVALENTES A LARGO PLAZO	0.00	0.00	0.00	0.00
1.2.3	BIENES INMUEBLES, INFRAESTRUCTURA Y CONSTRUCCIONES EN PROCESO	672,760,913.03	520,378,639.42	459,040,798.05	734,098,754.37
1.2.3.1	TERRENOS	7,177,800.15	450,000.00	0.00	7,627,800.15
1.2.3.2	VIVIENDAS	0.00	83,183,949.53	0.00	83,183,949.53
1.2.3.3	EDIFICIOS NO HABITACIONALES	137,724,020.50	130,041,754.74	0.00	267,765,775.24
1.2.3.4	INFRAESTRUCTURA	0.00	280,532,020.32	0.00	280,532,020.32
1.2.3.5	CONSTRUCCIONES EN PROCESO EN BIENES DE DOMINIO PÚBLICO	169,672,423.23	0.00	169,672,423.23	0.00
1.2.3.6	CONSTRUCCIONES EN PROCESO EN BIENES PROPIOS	289,144,148.33	66,170,914.83	289,368,374.85	65,946,688.31
1.2.3.9	OTROS BIENES INMUEBLES	388,079.95	0.00	0.00	388,079.95
1.2.4	BIENES MUEBLES	49,290,589.30	10,250,263.47	0.00	59,540,852.77
1.2.4.1	MOBILIARIO Y EQUIPO DE ADMINISTRACIÓN	9,537,222.43	1,198,760.84	0.00	10,735,983.27
1.2.4.2	MOBILIARIO Y EQUIPO EDUCACIONAL Y RECREATIVO	593,948.91	118,399.68	0.00	712,348.59
1.2.4.3	EQUIPO E INSTRUMENTAL MÉDICO Y DE LABORATORIO	404,264.95	0.00	0.00	404,264.95
1.2.4.4	VEHÍCULOS Y EQUIPO DE TRANSPORTE	30,191,770.85	7,988,769.95	0.00	38,180,540.80
1.2.4.5	EQUIPO DE DEFENSA Y SEGURIDAD	1,321,273.11	0.00	0.00	1,321,273.11
1.2.4.6	MAQUINARIA, OTROS EQUIPOS Y HERRAMIENTAS	6,981,558.75	944,333.00	0.00	7,925,891.75
1.2.4.7	COLECCIONES, OBRAS DE ARTE Y OBJETOS VALIOSOS	260,520.30	0.00	0.00	260,520.30
1.2.4.8	ACTIVOS BIOLOGICOS	0.00	0.00	0.00	0.00
1.2.5	ACTIVOS INTANGIBLES	0.00	0.00	0.00	0.00
1.2.5.1	SOFTWARE	0.00	0.00	0.00	0.00
1.2.5.2	PATENTES, MARCAS Y DERECHOS	0.00	0.00	0.00	0.00

1253	CONCESIONES Y FRANQUICIAS	0.00	0.00	0.00	0.00
1254	LICENCIAS	0.00	0.00	0.00	0.00
1259	OTROS ACTIVOS INTANGIBLES	0.00	0.00	0.00	0.00
1.2.6	**DEPRECIACIÓN, DETERIORO Y AMORTIZACIÓN ACUMULADA DE BIENES**	-1,672,974.24	**0.00**	1,882,166.69	-3,555,140.93
1261	DEPRECIACIÓN ACUMULADA DE BIENES INMUEBLES	0.00	0.00	0.00	0.00
1262	DEPRECIACIÓN ACUMULADA DE INFRAESTRUCTURA	0.00	0.00	0.00	0.00
1263	DEPRECIACIÓN ACUMULADA DE BIENES MUEBLES	-1,672,974.24	0.00	1,882,166.69	-3,555,140.93
1264	DETERIORO ACUMULADO DE ACTIVOS BIOLÓGICOS	0.00	0.00	0.00	0.00
1265	AMORTIZACIÓN ACUMULADA DE ACTIVOS INTANGIBLES	0.00	0.00	0.00	0.00
1.2.7	**ACTIVOS DIFERIDOS**	**3,179,472.76**	**0.00**	**0.00**	**3,179,472.76**
1271	ESTUDIOS, FORMULACIÓN Y EVALUACIÓN DE PROYECTOS	3,179,472.76	0.00	0.00	3,179,472.76
1272	DERECHOS SOBRE BIENES EN REGIMEN DE ARRENDAMIENTO FINANCIERO	0.00	0.00	0.00	0.00
1273	GASTOS PAGADOS POR ADELANTADO A LARGO PLAZO	0.00	0.00	0.00	0.00
1274	ANTICIPOS A LARGO PLAZO	0.00	0.00	0.00	0.00
1275	BENEFICIOS AL RETIRO DE EMPLEADOS PAGADOS POR ADELANTADO	0.00	0.00	0.00	0.00
1279	OTROS ACTIVOS DIFERIDOS	0.00	0.00	0.00	0.00
1.2.8	**ESTIMACIÓN POR PÉRDIDA O DETERIORO DE ACTIVOS NO CIRCULANTES**	**0.00**	**0.00**	**0.00**	**0.00**
1281	ESTIMACIONES POR PÉRDIDA DE CUENTAS INCOBRABLES DE DOCUMENTOS POR COBRAR A LARGO PLAZO	0.00	0.00	0.00	0.00
1282	ESTIMACIONES POR PÉRDIDA DE CUENTAS INCOBRABLES DE DEUDORES DIVERSOS POR COBRAR A LARGO PLAZO	0.00	0.00	0.00	0.00
1283	ESTIMACIONES POR PÉRDIDA DE CUENTAS INCOBRABLES DE INGRESOS POR COBRAR A LARGO PLAZO	0.00	0.00	0.00	0.00
1284	ESTIMACIONES POR PÉRDIDA DE CUENTAS INCOBRABLES DE PRÉSTAMOS OTORGADOS A LARGO PLAZO	0.00	0.00	0.00	0.00
1289	ESTIMACIONES POR PÉRDIDA DE OTRAS CUENTAS INCOBRABLES A LARGO PLAZO	0.00	0.00	0.00	0.00
1.2.9	**OTROS ACTIVOS NO CIRCULANTES**	**0.00**	**0.00**	**0.00**	**0.00**
1291	BIENES EN CONCESIÓN	0.00	0.00	0.00	0.00
1292	BIENES EN ARRENDAMIENTO FINANCIERO	0.00	0.00	0.00	0.00
1293	BIENES EN COMODATO	0.00	0.00	0.00	0.00
2	**PASIVO**	**138,060,713.87**	**404,630,729.15**	**393,231,281.81**	**126,661,266.53**
2.1	**PASIVO CIRCULANTE**	**115,930,759.52**	**398,537,199.92**	**393,231,281.81**	**110,524,841.41**
2.1.1	**CUENTAS POR PAGAR A CORTO PLAZO**	**115,469,718.81**	**386,769,535.81**	**381,824,658.41**	**110,524,841.41**
2111	SERVICIOS PERSONALES POR PAGAR A CORTO PLAZO	5,704,456.24	84,464,459.08	84,464,459.08	5,704,456.24
2112	PROVEEDORES POR PAGAR A CORTO PLAZO	7,084,062.74	60,017,964.50	60,885,141.99	7,951,240.23
2113	CONTRATISTAS POR OBRAS PÚBLICAS POR PAGAR A CORTO PLAZO	3,908,226.67	69,571,021.12	65,662,794.45	0.00
2114	PARTICIPACIONES Y APORTACIONES POR PAGAR A CORTO PLAZO	0.00	0.00	0.00	0.00
2115	TRANSFERENCIAS OTORGADAS POR PAGAR A CORTO PLAZO	770,820.84	5,972,629.76	5,968,299.15	766,290.83
2118	INTERESES, COMISIONES Y OTROS GASTOS DE LA DEUDA PÚBLICA POR PAGAR A CORTO PLAZO	0.00	2,894,273.74	2,894,273.74	0.00
2117	RETENCIONES Y CONTRIBUCIONES POR PAGAR A CORTO PLAZO	33,697,609.89	72,992,380.69	71,443,907.94	32,148,137.14
2116	DEVOLUCIONES DE LA LEY DE INGRESOS POR PAGAR A CORTO PLAZO	942.87	917,690.16	917,909.16	1,161.87
2119	OTRAS CUENTAS POR PAGAR A CORTO PLAZO	64,303,799.56	89,939,117.36	89,587,872.90	63,952,555.10
2.1.2	**DOCUMENTOS POR PAGAR A CORTO PLAZO**	**0.00**	**0.00**	**0.00**	**0.00**
2121	DOCUMENTOS COMERCIALES POR PAGAR A CORTO PLAZO	0.00	0.00	0.00	0.00
2122	DOCUMENTOS CON CONTRATISTAS POR OBRAS PUBLICAS POR PAGAR A CORTO PLAZO	0.00	0.00	0.00	0.00
2129	OTROS DOCUMENTOS POR PAGAR A CORTO PLAZO	0.00	0.00	0.00	0.00
2.1.3	**PORCIÓN A CORTO PLAZO DE LA DEUDA PÚBLICA A LARGO PLAZO**	**461,040.71**	**5,454,569.94**	**5,993,529.23**	**0.00**
2131	PORCIÓN A CORTO PLAZO DE LA DEUDA PÚBLICA INTERNA	461,040.71	5,454,569.94	5,993,529.23	0.00
2132	PORCIÓN A CORTO PLAZO DE LA DEUDA PÚBLICA EXTERNA	0.00	0.00	0.00	0.00
2133	PORCIÓN A CORTO PLAZO DE ARRENDAMIENTO FINANCIERO	0.00	0.00	0.00	0.00
2.1.4	**TÍTULOS Y VALORES A CORTO PLAZO**	0.00	0.00	0.00	0.00
2141	TÍTULOS Y VALORES DE LA DEUDA PÚBLICA INTERNA A CORTO PLAZO	0.00	0.00	0.00	0.00
2142	TÍTULOS Y VALORES DE LA DEUDA PÚBLICA EXTERNA A CORTO PLAZO	0.00	0.00	0.00	0.00
2.1.5	**PASIVOS DIFERIDOS A CORTO PLAZO**	**0.00**	**0.00**	**0.00**	**0.00**
2151	INGRESOS COBRADOS POR ADELANTADO A CORTO PLAZO	0.00	0.00	0.00	0.00
2152	INTERESES COBRADOS POR ADELANTADO A CORTO PLAZO	0.00	0.00	0.00	0.00
2159	OTROS PASIVOS DIFERIDOS A CORTO PLAZO	0.00	0.00	0.00	0.00
2.1.6	**FONDOS Y BIENES DE TERCEROS EN GARANTÍA Y/O ADMINISTRACIÓN A CORTO PLAZO**	**0.00**	**0.00**	**0.00**	**0.00**
2161	FONDOS EN GARANTÍA A CORTO PLAZO	0.00	0.00	0.00	0.00
2162	FONDOS EN ADMINISTRACIÓN A CORTO PLAZO	0.00	0.00	0.00	0.00
2163	FONDOS CONTINGENTES A CORTO PLAZO	0.00	0.00	0.00	0.00
2164	FONDOS DE FIDEICOMISOS, MANDATOS Y CONTRATOS ANALOGOS A CORTO PLAZO	0.00	0.00	0.00	0.00
2165	OTROS FONDOS DE TERCEROS EN GARANTÍA Y/O ADMINISTRACIÓN A CORTO PLAZO	0.00	0.00	0.00	0.00
2166	VALORES Y BIENES EN GARANTÍA A CORTO PLAZO	0.00	0.00	0.00	0.00
2.1.7	**PROVISIONES A CORTO PLAZO**	**0.00**	**0.00**	**0.00**	**0.00**
2171	PROVISIÓN PARA DEMANDAS Y JUICIOS A CORTO PLAZO	0.00	0.00	0.00	0.00
2172	PROVISIÓN PARA CONTINGENCIAS A CORTO PLAZO	0.00	0.00	0.00	0.00
2179	OTRAS PROVISIONES A CORTO PLAZO	0.00	0.00	0.00	0.00
2.1.9	**OTROS PASIVOS A CORTO PLAZO**	**0.00**	**5,413,094.17**	**5,413,094.17**	**0.00**
2191	INGRESOS POR CLASIFICAR	0.00	0.00	0.00	0.00
2192	RECAUDACIÓN POR PARTICIPAR	0.00	0.00	0.00	0.00
2199	OTROS PASIVOS CIRCULANTES	0.00	5,413,094.17	5,413,094.17	0.00
2.2	**PASIVO NO CIRCULANTE**	**22,129,954.35**	**5,993,529.23**	**0.00**	**16,136,425.12**
2.2.1	**CUENTAS POR PAGAR A LARGO PLAZO**	**0.00**	**0.00**	**0.00**	**0.00**
2211	PROVEEDORES POR PAGAR A LARGO PLAZO	0.00	0.00	0.00	0.00
2212	CONTRATISTAS POR OBRAS PÚBLICAS POR PAGAR A LARGO PLAZO	0.00	0.00	0.00	0.00
2.2.2	**DOCUMENTOS POR PAGAR A LARGO PLAZO**	**0.00**	**0.00**	**0.00**	**0.00**
2221	DOCUMENTOS COMERCIALES POR PAGAR A LARGO PLAZO	0.00	0.00	0.00	0.00
2222	DOCUMENTOS CON CONTRATISTAS POR OBRAS PUBLICAS POR PAGAR A LARGO PLAZO	0.00	0.00	0.00	0.00

2.2.2.9	OTROS DOCUMENTOS POR PAGAR A LARGO PLAZO	0.00	0.00	0.00	0.00
2.2.3	**DEUDA PÚBLICA A LARGO PLAZO**	**22,129,954.35**	**5,993,529.23**	**0.00**	**16,136,425.12**
2.2.3.1	TÍTULOS Y VALORES DE LA DEUDA PÚBLICA INTERNA A LARGO PLAZO	22,129,954.35	5,993,529.23	0.00	16,136,425.12
2.2.3.2	TÍTULOS Y VALORES DE LA DEUDA PÚBLICA EXTERNA A LARGO PLAZO	0.00	0.00	0.00	0.00
2.2.3.3	PRÉSTAMOS DE LA DEUDA PÚBLICA INTERNA POR PAGAR A LARGO PLAZO	0.00	0.00	0.00	0.00
2.2.3.4	PRÉSTAMOS DE LA DEUDA PÚBLICA EXTERNA POR PAGAR A LARGO PLAZO	0.00	0.00	0.00	0.00
2.2.3.5	ARRENDAMIENTO FINANCIERO POR PAGAR A LARGO PLAZO	0.00	0.00	0.00	0.00
2.2.4	**PASIVOS DIFERIDOS A LARGO PLAZO**	**0.00**	**0.00**	**0.00**	**0.00**
2.2.4.1	CRÉDITOS DIFERIDOS A LARGO PLAZO	0.00	0.00	0.00	0.00
2.2.4.2	INTERESES COBRADOS POR ADELANTADO A LARGO PLAZO	0.00	0.00	0.00	0.00
2.2.4.9	OTROS PASIVOS DIFERIDOS A LARGO PLAZO	0.00	0.00	0.00	0.00
2.2.5	**FONDOS Y BIENES DE TERCEROS EN GARANTÍA Y/O ADMINISTRACIÓN A LARGO PLAZO**	0.00	0.00	0.00	0.00
2.2.5.1	FONDOS EN GARANTÍA A LARGO PLAZO	0.00	0.00	0.00	0.00
2.2.5.2	FONDOS EN ADMINISTRACIÓN A LARGO PLAZO	0.00	0.00	0.00	0.00
2.2.5.3	FONDOS CONTINGENTES A LARGO PLAZO	0.00	0.00	0.00	0.00
2.2.5.4	FONDOS DE FIDEICOMISOS, MANDATOS Y CONTRATOS ANÁLOGOS A LARGO PLAZO	0.00	0.00	0.00	0.00
2.2.5.5	OTROS FONDOS DE TERCEROS EN GARANTÍA Y/O ADMINISTRACIÓN A LARGO PLAZO	0.00	0.00	0.00	0.00
2.2.5.6	VALORES Y BIENES EN GARANTÍA A LARGO PLAZO	0.00	0.00	0.00	0.00
2.2.6	**PROVISIONES A LARGO PLAZO**	**0.00**	**0.00**	**0.00**	**0.00**
2.2.6.1	PROVISIÓN PARA DEMANDAS Y JUICIOS A LARGO PLAZO	0.00	0.00	0.00	0.00
2.2.6.2	PROVISIÓN PARA PENSIONES A LARGO PLAZO	0.00	0.00	0.00	0.00
2.2.6.3	PROVISIÓN PARA CONTINGENCIAS A LARGO PLAZO	0.00	0.00	0.00	0.00
2.2.6.9	OTRAS PROVISIONES A LARGO PLAZO	0.00	0.00	0.00	0.00
3	**HACIENDA PUBLICA/ PATRIMONIO**	**636,404,289.26**	**200,169,465.61**	**285,554,564.83**	**721,789,388.48**
3.1	**HACIENDA PUBLICA/PATRIMONIO CONTRIBUIDO**	**0.00**	**0.00**	**0.00**	**0.00**
3.1.1	APORTACIONES	0.00	0.00	0.00	0.00
3.1.2	DONACIONES DE CAPITAL	0.00	0.00	0.00	0.00
3.1.3	**ACTUALIZACIÓN DE LA HACIENDA PÚBLICA/PATRIMONIO**	**0.00**	**0.00**	**0.00**	**0.00**
3.2	**HACIENDA PUBLICA /PATRIMONIO GENERADO**	**636,404,289.26**	**200,169,465.61**	**285,554,564.83**	**721,789,388.48**
3.2.1	**RESULTADOS DEL EJERCICIO (AHORRO/ DESAHORRO)**	**0.00**	**199,125,529.36**	**285,276,564.76**	**86,151,035.38**
3.2.2	**RESULTADOS DE EJERCICIOS ANTERIORES**	**427,835,807.89**	**903,444.16**	**0.00**	**426,932,363.73**
3.2.3	**REVALÚOS**	**208,568,481.37**	**0.00**	**0.00**	**208,568,481.37**
3.2.3.1	REVALUO DE BIENES INMUEBLES	139,913,840.50	0.00	0.00	139,913,840.50
3.2.3.2	REVALUO DE BIENES MUEBLES	0.00	0.00	0.00	0.00
3.2.3.3	REVALUO DE BIENES INTANGIBLES	0.00	0.00	0.00	0.00
3.2.3.9	OTROS REVALUOS	68,654,640.87	0.00	0.00	68,654,640.87
3.2.4	**RESERVAS**	**0.00**	**0.00**	**0.00**	**0.00**
3.2.4.1	RESERVAS DE PATRIMONIO	0.00	0.00	0.00	0.00
3.2.4.2	**RESERVAS TERRITORIALES**	0.00	0.00	0.00	0.00
3.2.4.3	RESERVAS POR CONTINGENCIAS	0.00	0.00	0.00	0.00
3.2.5	**RECTIFICACIONES DE RESULTADOS DE EJERCICIOS ANTERIORES**	**0.00**	**140,492.07**	**278,000.07**	**137,508.00**
3.2.5.1	CAMBIOS EN POLITICAS CONTABLES	0.00	0.00	0.00	0.00
3.2.5.2	CAMBIOS POR ERRORES CONTABLES	0.00	140,492.07	278,000.07	137,508.00
3.3	**EXCESO O INSUFICIENCIA EN LA ACTUALIZACIÓN DE LA HACIENDA PUBLICA/PATRIMONIO**	**0.00**	**0.00**	**0.00**	**0.00**
3.3.1	**RESULTADO POR POSICIÓN MONETARIA**	**0.00**	**0.00**	**0.00**	**0.00**
3.3.2	**RESULTADO POR TENENCIA DE ACTIVOS NO MONETARIOS**	**0.00**	**0.00**	**0.00**	**0.00**
4	**INGRESOS Y OTROS BENEFICIOS**	**0.00**	**285,276,564.76**	**285,276,564.76**	**0.00**
4.1	**INGRESOS DE GESTIÓN**	**0.00**	**27,242,112.67**	**27,242,112.67**	**0.00**
4.1.1	**IMPUESTOS**	**0.00**	**11,173,141.76**	**11,173,141.76**	**0.00**
4.1.1.1	IMPUESTOS SOBRE LOS INGRESOS	0.00	0.00	0.00	0.00
4.1.1.2	IMPUESTOS SOBRE EL PATRIMONIO	0.00	8,517,954.18	8,517,954.18	0.00
4.1.1.3	IMPUESTOS SOBRE LA PRODUCCIÓN, EL CONSUMO Y LAS TRANSACCIONES	0.00	0.00	0.00	0.00
4.1.1.4	IMPUESTOS AL COMERCIO EXTERIOR	0.00	0.00	0.00	0.00
4.1.1.5	IMPUESTOS SOBRE NOMINAS Y ASIMILABLES	0.00	0.00	0.00	0.00
4.1.1.6	IMPUESTOS ECOLÓGICOS	0.00	0.00	0.00	0.00
4.1.1.7	ACCESORIOS DE IMPUESTOS	0.00	822,488.63	822,488.63	0.00
4.1.1.8	IMPUESTOS NO COMPRENDIDOS EN LA LEY DE INGRESOS VIGENTES, CAUSADOS EN EJERCICIOS FISCALES ANTERIORES PENDIENTES DE LIQUIDACIÓN O PAGO	0.00	0.00	0.00	0.00
4.1.1.9	OTROS IMPUESTOS	0.00	1,832,698.95	1,832,698.95	0.00
4.1.2	**CUOTAS Y APORTACIONES DE SEGURIDAD SOCIAL**	**0.00**	**0.00**	**0.00**	**0.00**
4.1.2.1	APORTACIONES PARA FONDOS DE VIVIENDA	0.00	0.00	0.00	0.00
4.1.2.2	CUOTAS PARA LA SEGURIDAD SOCIAL	0.00	0.00	0.00	0.00
4.1.2.3	CUOTAS DE AHORRO PARA EL RETIRO	0.00	0.00	0.00	0.00
4.1.2.4	ACCESORIOS DE CUOTAS Y APORTACIONES DE SEGURIDAD SOCIAL	0.00	0.00	0.00	0.00
4.1.2.9	OTRAS CUOTAS Y APORTACIONES PARA LA SEGURIDAD SOCIAL	0.00	0.00	0.00	0.00
4.1.3	**CONTRIBUCIONES DE MEJORAS**	**0.00**	**76,240.00**	**76,240.00**	**0.00**
4.1.3.1	CONTRIBUCIONES DE MEJORAS POR OBRAS PUBLICAS	0.00	76,240.00	76,240.00	0.00
4.1.3.2	CONTRIBUCIONES DE MEJORAS NO COMPRENDIDAS EN LA LEY DE INGRESOS VIGENTE CAUSADAS EN EJERCICIOS FISCALES ANTERIORES PENDIENTES DE LIQUIDACION O PAGO	0.00	0.00	0.00	0.00
4.1.4	**DERECHOS**	**0.00**	**11,933,249.64**	**11,933,249.64**	**0.00**
4.1.4.1	DERECHOS POR EL USO, GOCE, APROVECHAMIENTO O EXPLOTACIÓN DE BIENES DE DOMINIO PÚBLICO	0.00	0.00	0.00	0.00
4.1.4.2	DERECHOS A LOS HIDROCARBUROS (DEROGADA)	0.00	0.00	0.00	0.00
4.1.4.3	DERECHOS POR PRESTACIÓN DE SERVICIOS	0.00	8,198,489.05	8,198,489.05	0.00
4.1.4.4	ACCESORIOS DE DERECHOS	0.00	27,338.85	27,338.85	0.00
4.1.4.5	DERECHOS NO COMPRENDIDOS EN LA LEY DE INGRESOS VIGENTE, CAUSADOS EN EJERCICIOS FISCALES ANTERIORES PENDIENTES DE LIQUIDACIÓN O PAGO	0.00	0.00	0.00	0.00
4.1.4.9	OTROS DERECHOS	0.00	3,707,421.74	3,707,421.74	0.00

4.1.5	**PRODUCTOS**	**0.00**	**2,119,474.97**	**2,119,474.97**	**0.00**
4.1.5.1	PRODUCTOS	0.00	2,119,474.97	2,119,474.97	0.00
4.1.5.2	ENAJENACIÓN DE BIENES MUEBLES NO SUJETOS A SER INVENTARIADOS (DEROGADA)	0.00	0.00	0.00	0.00
4.1.5.3	ACCESORIOS DE PRODUCTOS (DEROGADA)	0.00	0.00	0.00	0.00
4.1.5.4	PRODUCTOS NO COMPRENDIDOS EN LA LEY DE INGRESOS VIGENTE, CAUSADOS EN EJERCICIOS FISCALES ANTERIORES PENDIENTES DE LIQUIDACIÓN O PAGO	0.00	0.00	0.00	0.00
4.1.5.9	OTROS PRODUCTOS QUE GENERAN INGRESOS CORRIENTES (DEROGADA)	0.00	0.00	0.00	0.00
4.1.6	**APROVECHAMIENTOS**	**0.00**	**1,940,006.30**	**1,940,006.30**	**0.00**
4.1.6.1	INCENTIVOS DERIVADOS DE LA COLABORACIÓN FISCAL (DEROGADA)	0.00	0.00	0.00	0.00
4.1.6.2	MULTAS	0.00	0.00	0.00	0.00
4.1.6.3	INDEMNIZACIONES	0.00	0.00	0.00	0.00
4.1.6.4	REINTEGROS	0.00	0.00	0.00	0.00
4.1.6.5	APROVECHAMIENTOS PROVENIENTES DE OBRAS PÚBLICAS	0.00	0.00	0.00	0.00
4.1.6.6	APROVECHAMIENTOS NO COMPRENDIDOS EN LA LEY DE INGRESOS VIGENTE, CAUSADOS EN EJERCICIOS FISCALES ANTERIORES PENDIENTES DE LIQUIDACIÓN O PAGO	0.00	0.00	0.00	0.00
4.1.6.7	APROVECHAMIENTOS POR APORTACIONES Y COOPERACIONES (DEROGADA)	0.00	0.00	0.00	0.00
4.1.6.8	ACCESORIOS DE APROVECHAMIENTOS	0.00	0.00	0.00	0.00
4.1.6.9	OTROS APROVECHAMIENTOS	0.00	1,940,006.30	1,940,006.30	0.00
4.1.7	**INGRESOS POR VENTA DE BIENES Y PRESTACIÓN DE SERVICIOS**	**0.00**	**0.00**	**0.00**	**0.00**
4.1.7.1	INGRESOS POR VENTA DE BIENES Y PRESTACIÓN DE SERVICIOS DE INSTITUCIONES PÚBLICAS DE SEGURIDAD SOCIAL	0.00	0.00	0.00	0.00
4.1.7.2	INGRESOS POR VENTA DE BIENES Y PRESTACIÓN DE SERVICIOS DE EMPRESAS PRODUCTIVAS DEL ESTADO	0.00	0.00	0.00	0.00
4.1.7.3	INGRESOS POR VENTA DE BIENES Y PRESTACIÓN DE SERVICIOS DE ENTIDADES PARAESTATALES Y FIDEICOMISOS NO EMPR	0.00	0.00	0.00	0.00
4.1.7.4	INGRESOS POR VENTA DE BIENES Y PRESTACIÓN DE SERVICIOS DE ENTIDADES PARAESTATALES EMPRESARIALES NO FINA	0.00	0.00	0.00	0.00
4.1.7.5	INGRESOS POR VENTA DE BIENES Y PRESTACIÓN DE SERVICIOS DE ENTIDADES PARAESTATALES EMPRESARIALES FINANCI	0.00	0.00	0.00	0.00
4.1.7.6	INGRESOS POR VENTA DE BIENES Y PRESTACIÓN DE SERVICIOS DE ENTIDADES PARAESTATALES EMPRESARIALES FINANCI	0.00	0.00	0.00	0.00
4.1.7.7	INGRESOS POR VENTA DE BIENES Y PRESTACIÓN DE SERVICIOS DE FIDEICOMISOS FINANCIEROS PÚBLICOS CON PARTICIPA	0.00	0.00	0.00	0.00
4.1.7.8	INGRESOS POR VENTA DE BIENES Y PRESTACIÓN DE SERVICIOS DE LOS PODERES LEGISLATIVO Y JUDICIAL Y DE LOS ÓRGA	0.00	0.00	0.00	0.00
4.1.[illegible]	**INGRESOS NO COMPRENDIDOS EN LAS FRACCIONES DE LA LEY DE INGRESOS CAUSADOS EN EJERCICIOS FISCALES ANTER**	0.00	0.00	0.00	0.00
4.1.[illegible]	IMPUESTOS NO COMPRENDIDOS EN LAS FRACCIONES DE LA LEY DE INGRESOS CAUSADOS EN EJERCICIOS FISCALES ANTE	0.00	0.00	0.00	0.00
4.1.9.2	CONTRIBUCIONES DE MEJORAS, DERECHOS, PRODUCTOS Y APROVECHAMIENTOS NO COMPRENDIDOS EN LAS FRACCIONES	0.00	0.00	0.00	0.00
4.2	**PARTICIPACIONES, APORTACIONES, CONVENIOS, INCENTIVOS DERIVADOS DE LA COLABORACIÓN FISCAL, FONDOS DISTINTOS DE APORTACIONES, TRANSFERENCIAS, ASIGNACIONES, SUBSIDIOS Y SUBVENCIONES, Y PENSIONES Y JUBILACIONES**	**0.00**	**258,034,452.09**	**258,034,452.09**	**0.00**
4.2.1	**PARTICIPACIONES, APORTACIONES, CONVENIOS, INCENTIVOS DERIVADOS DE LA COLABORACIÓN FISCAL Y FONDOS DISTINTOS DE APORTACIONES**	**0.00**	**258,034,452.09**	**258,034,452.09**	**0.00**
4.2.1.1	PARTICIPACIONES	0.00	100,508,422.09	100,508,422.09	0.00
4.2.1.2	APORTACIONES	0.00	149,435,054.00	149,435,054.00	0.00
4.2.1.3	CONVENIOS	0.00	8,090,976.00	8,090,976.00	0.00
4.2.1.4	INCENTIVOS DERIVADOS DE LA COLABORACIÓN FISCAL	0.00	0.00	0.00	0.00
4.2.1.5	FONDOS DISTINTOS DE APORTACIONES	0.00	0.00	0.00	0.00
4.2.2	**TRANSFERENCIAS, ASIGNACIONES, SUBSIDIOS Y SUBVENCIONES, Y PENSIONES Y JUBILACIONES**	**0.00**	**0.00**	**0.00**	**0.00**
4.2.2.1	TRANSFERENCIAS Y ASIGNACIONES	0.00	0.00	0.00	0.00
4.2.2.2	TRANSFERENCIAS DEL SECTOR PÚBLICO (DEROGADA)	0.00	0.00	0.00	0.00
4.2.2.3	SUBSIDIOS Y SUBVENCIONES	0.00	0.00	0.00	0.00
4.2.2.4	AYUDAS SOCIALES (DEROGADA)	0.00	0.00	0.00	0.00
4.2.2.5	PENSIONES Y JUBILACIONES	0.00	0.00	0.00	0.00
4.2.2.6	TRANSFERENCIAS DEL EXTERIOR (DEROGADA)	0.00	0.00	0.00	0.00
4.2.2.7	TRANFERENCIAS DEL FONDO MEXICANO DEL PETRÓLEO PARA LA ESTABILIZACIÓN Y EL DESARROLLO	0.00	0.00	0.00	0.00
4.3	**OTROS INGRESOS Y BENEFICIOS**	**0.00**	**0.00**	**0.00**	**0.00**
4.3.1	**INGRESOS FINANCIEROS**	**0.00**	**0.00**	**0.00**	**0.00**
4.3.1.1	INTERESES GANADOS DE TÍTULOS, VALORES Y DEMÁS INSTRUMENTOS FINANCIEROS	0.00	0.00	0.00	0.00
4.3.1.9	OTROS INGRESOS FINANCIEROS	0.00	0.00	0.00	0.00
4.3.[illegible]	**INCREMENTO POR VARIACIÓN DE INVENTARIOS**	**0.00**	**0.00**	**0.00**	**0.00**
4.3.2.1	INCREMENTO POR VARIACIÓN DE INVENTARIOS DE MERCANCÍAS PARA VENTA	0.00	0.00	0.00	0.00
4.3.2.2	INCREMENTO POR VARIACIÓN DE INVENTARIOS DE MERCANCÍAS TERMINADAS	0.00	0.00	0.00	0.00
4.3.2.3	INCREMENTO POR VARIACIÓN DE INVENTARIOS DE MERCANCÍAS EN PROCESO DE ELABORACIÓN	0.00	0.00	0.00	0.00
4.3.2.4	INCREMENTO POR VARIACIÓN DE INVENTARIOS DE MATERIAS PRIMAS, MATERIALES Y SUMINISTROS PARA PRODUCCIÓN	0.00	0.00	0.00	0.00
4.3.2.5	INCREMENTO POR VARIACIÓN DE ALMACÉN DE MATERIAS PRIMAS, MATERIALES Y SUMINISTROS DE CONSUMO	0.00	0.00	0.00	0.00
4.3.3	**DISMINUCIÓN DEL EXCESO DE ESTIMACIONES POR PÉRDIDA O DETERIORO U OBSOLESCENCIA**	**0.00**	**0.00**	**0.00**	**0.00**
4.3.3.1	DISMINUCIÓN DEL EXCESO DE ESTIMACIONES POR PÉRDIDA O DETERIORO U OBSOLESCENCIA	0.00	0.00	0.00	0.00
4.3.4	**DISMINUCIÓN DEL EXCESO DE PROVISIONES**	**0.00**	**0.00**	**0.00**	**0.00**
4.3.4.1	DISMINUCIÓN DEL EXCESO DE PROVISIONES	0.00	0.00	0.00	0.00
4.3.9	**OTROS INGRESOS Y BENEFICIOS VARIOS**	**0.00**	**0.00**	**0.00**	**0.00**
4.3.9.1	OTROS INGRESOS DE EJERCICIOS ANTERIORES (DEROGADA)	0.00	0.00	0.00	0.00
4.3.9.2	BONIFICACIONES Y DESCUENTOS OBTENIDOS	0.00	0.00	0.00	0.00
4.3.9.3	DIFERENCIAS POR TIPO DE CAMBIO A FAVOR	0.00	0.00	0.00	0.00
4.3.9.4	DIFERENCIAS DE COTIZACIONES A FAVOR EN VALORES NEGOCIABLES	0.00	0.00	0.00	0.00
4.3.9.5	RESULTADO POR POSICION MONETARIA	0.00	0.00	0.00	0.00
4.3.9.6	UTILIDADES POR PARTICIPACIÓN PATRIMONIAL	0.00	0.00	0.00	0.00
4.3.9.7	DIFERENCIAS POR REESTRUCTURACIÓN DE DEUDA PÚBLICA A FAVOR	0.00	0.00	0.00	0.00
4.3.9.9	OTROS INGRESOS Y BENEFICIOS VARIOS	0.00	0.00	0.00	0.00
5	**GASTOS Y OTRAS PERDIDAS**	**0.00**	**199,125,529.38**	**199,125,529.38**	**0.00**
5.1	**GASTOS DE FUNCIONAMIENTO**	**0.00**	**173,902,975.75**	**173,902,975.75**	**0.00**
5.1.1	**SERVICIOS PERSONALES**	**0.00**	**101,786,274.51**	**101,786,274.51**	**0.00**
5.1.1.1	REMUNERACIONES AL PERSONAL DE CARÁCTER PERMANENTE	0.00	78,371,395.54	78,371,395.54	0.00
5.1.1.2	REMUNERACIONES AL PERSONAL DE CARÁCTER TRANSITORIO	0.00	0.00	0.00	0.00
5.1.1.3	REMUNERACIONES ADICIONALES Y ESPECIALES	0.00	12,401,731.32	12,401,731.32	0.00
5.1.1.4	SEGURIDAD SOCIAL	0.00	8,021,500.55	8,021,500.55	0.00
5.1.1.5	OTRAS PRESTACIONES SOCIALES Y ECONOMICAS	0.00	2,271,299.93	2,271,299.93	0.00

5.1.1.6	PAGO DE ESTÍMULOS A SERVIDORES PÚBLICOS	0.00	720,347.17	720,347.17	0.00
5.1.2	**MATERIALES Y SUMINISTROS**	**0.00**	**17,698,866.98**	**17,698,866.98**	**0.00**
5.1.2.1	MATERIALES DE ADMINISTRACIÓN, EMISIÓN DE DOCUMENTOS Y ARTÍCULOS OFICIALES	0.00	1,372,988.62	1,372,988.62	0.00
5.1.2.2	ALIMENTOS Y UTENSILIOS	0.00	795,954.32	795,954.32	0.00
5.1.2.3	MATERIAS PRIMAS Y MATERIALES DE PRODUCCIÓN Y COMERCIALIZACIÓN	0.00	0.00	0.00	0.00
5.1.2.4	MATERIALES Y ARTÍCULOS DE CONSTRUCCIÓN Y DE REPARACIÓN	0.00	329,715.83	329,715.83	0.00
5.1.2.5	PRODUCTOS QUÍMICOS, FARMACÉUTICOS Y DE LABORATORIO	0.00	3,906.79	3,906.79	0.00
5.1.2.6	COMBUSTIBLES, LUBRICANTES Y ADITIVOS	0.00	11,872,635.95	11,872,635.95	0.00
5.1.2.7	VESTUARIO, BLANCOS, PRENDAS DE PROTECCIÓN Y ARTÍCULOS DEPORTIVOS	0.00	504,925.44	504,925.44	0.00
5.1.2.8	MATERIALES Y SUMINISTROS PARA SEGURIDAD	0.00	968,000.00	968,000.00	0.00
5.1.2.9	HERRAMIENTAS, REFACCIONES Y ACCESORIOS MENORES	0.00	1,850,560.03	1,850,560.03	0.00
5.1.3	**SERVICIOS GENERALES**	**0.00**	**54,418,014.26**	**54,418,014.26**	**0.00**
5.1.3.1	SERVICIOS BÁSICOS	0.00	32,857,303.09	32,857,303.09	0.00
5.1.3.2	SERVICIOS DE ARRENDAMIENTO	0.00	2,825,539.46	2,825,539.46	0.00
5.1.3.3	SERVICIOS PROFESIONALES, CIENTÍFICOS Y TÉCNICOS Y OTROS SERVICIOS	0.00	6,412,592.52	6,412,592.52	0.00
5.1.3.4	SERVICIOS FINANCIEROS, BANCARIOS Y COMERCIALES	0.00	749,817.17	749,817.17	0.00
5.1.3.5	SERVICIOS DE INSTALACIÓN, REPARACIÓN, MANTENIMIENTO Y CONSERVACIÓN	0.00	3,060,539.20	3,060,539.20	0.00
5.1.3.6	SERVICIOS DE COMUNICACIÓN SOCIAL Y PUBLICIDAD	0.00	1,889,973.71	1,889,973.71	0.00
5.1.3.7	SERVICIOS DE TRASLADO Y VIÁTICOS	0.00	504,658.68	504,658.68	0.00
5.1.3.8	SERVICIOS OFICIALES	0.00	2,821,921.86	2,821,921.86	0.00
5.1.3.9	OTROS SERVICIOS GENERALES	0.00	3,295,668.57	3,295,668.57	0.00
5.2	**TRANSFERENCIAS, ASIGNACIONES, SUBSIDIOS Y OTRAS AYUDAS**	**0.00**	**20,620,678.48**	**20,620,678.48**	**0.00**
5.2.1	**TRANSFERENCIAS INTERNAS Y ASIGNACIONES AL SECTOR PÚBLICO**	0.00	0.00	0.00	0.00
5.2.1.1	ASIGNACIONES AL SECTOR PÚBLICO	0.00	0.00	0.00	0.00
5.2.1.2	TRANSFERENCIAS INTERNAS AL SECTOR PÚBLICO	0.00	0.00	0.00	0.00
5.2.2	**TRANSFERENCIAS AL RESTO DEL SECTOR PÚBLICO**	**0.00**	**0.00**	**0.00**	**0.00**
5.2.2.1	TRANSFERENCIAS A ENTIDADES PARAESTATALES	0.00	0.00	0.00	0.00
5.2.2.2	TRANSFERENCIAS A ENTIDADES FEDERATIVAS Y MUNICIPIOS	0.00	0.00	0.00	0.00
5.2.3	**SUBSIDIOS Y SUBVENCIONES**	0.00	2,765,914.59	2,765,914.59	0.00
5.2.3.1	SUBSIDIOS	0.00	2,765,914.59	2,765,914.59	0.00
5.2.3.2	SUBVENCIONES	0.00	0.00	0.00	0.00
5.2.4	**AYUDAS SOCIALES**	**0.00**	**5,065,591.74**	**5,065,591.74**	**0.00**
5.2.4.1	AYUDAS SOCIALES A PERSONAS	0.00	4,930,349.56	4,930,349.56	0.00
5.2.4.2	BECAS	0.00	0.00	0.00	0.00
5.2.4.3	AYUDAS SOCIALES A INSTITUCIONES	0.00	0.00	0.00	0.00
5.2.4.4	AYUDAS SOCIALES POR DESASTRES NATURALES Y OTROS SINIESTROS	0.00	135,242.18	135,242.18	0.00
5.2.5	**PENSIONES Y JUBILACIONES**	**0.00**	**12,789,172.15**	**12,789,172.15**	**0.00**
5.2.5.1	PENSIONES	0.00	0.00	0.00	0.00
5.2.5.2	JUBILACIONES	0.00	12,789,172.15	12,789,172.15	0.00
5.2.5.9	OTRAS PENSIONES Y JUBILACIONES	0.00	0.00	0.00	0.00
5.2.6	**TRANSFERENCIAS A FIDEICOMISOS, MANDATOS Y CONTRATOS ANÁLOGOS**	**0.00**	**0.00**	**0.00**	**0.00**
5.2.6.1	TRANSFERENCIAS A FIDEICOMISOS, MANDATOS Y CONTRATOS ANÁLOGOS AL GOBIERNO	0.00	0.00	0.00	0.00
5.2.6.2	TRANSFERENCIAS A FIDEICOMISOS, MANDATOS Y CONTRATOS ANÁLOGOS A ENTIDADES PARAESTATALES	0.00	0.00	0.00	0.00
5.2.7	**TRANSFERENCIAS A LA SEGURIDAD SOCIAL**	**0.00**	**0.00**	**0.00**	**0.00**
5.2.7.1	TRANSFERENCIAS POR OBLIGACIONES DE LEY	0.00	0.00	0.00	0.00
5.2.8	**DONATIVOS**	**0.00**	**0.00**	**0.00**	**0.00**
5.2.8.1	DONATIVOS A INSTITUCIONES SIN FINES DE LUCRO	0.00	0.00	0.00	0.00
5.2.8.2	DONATIVOS A ENTIDADES FEDERATIVAS Y MUNICIPIOS	0.00	0.00	0.00	0.00
5.2.8.3	DONATIVOS A FIDEICOMISO, MANDATOS Y CONTRATOS ANÁLOGOS PRIVADOS	0.00	0.00	0.00	0.00
5.2.8.4	DONATIVOS A FIDEICOMISO, MANDATOS Y CONTRATOS ANÁLOGOS ESTATALES	0.00	0.00	0.00	0.00
5.2.8.5	DONATIVOS INTERNACIONALES	0.00	0.00	0.00	0.00
5.2.9	**TRANSFERENCIAS AL EXTERIOR**	**0.00**	**0.00**	**0.00**	**0.00**
5.2.9.1	TRANSFERENCIAS AL EXTERIOR A GOBIERNOS EXTRANJEROS Y ORGANISMOS INTERNACIONALES	0.00	0.00	0.00	0.00
5.2.9.2	TRANSFERENCIAS AL SECTOR PRIVADO EXTERNO	0.00	0.00	0.00	0.00
5.3	**PARTICIPACIONES Y APORTACIONES**	**0.00**	**0.00**	**0.00**	**0.00**
5.3.1	**PARTICIPACIONES**	**0.00**	**0.00**	**0.00**	**0.00**
5.3.1.1	PARTICIPACIONES DE LA FEDERACIÓN A ENTIDADES FEDERATIVAS Y MUNICIPIOS	0.00	0.00	0.00	0.00
5.3.1.2	PARTICIPACIONES DE LAS ENTIDADES FEDERATIVAS A LOS MUNICIPIOS	0.00	0.00	0.00	0.00
5.3.2	**APORTACIONES**	**0.00**	**0.00**	**0.00**	**0.00**
5.3.2.1	APORTACIONES DE LA FEDERACIÓN A ENTIDADES FEDERATIVAS Y MUNICIPIOS	0.00	0.00	0.00	0.00
5.3.2.2	APORTACIONES DE LAS ENTIDADES FEDERATIVAS A LOS MUNICIPIOS	0.00	0.00	0.00	0.00
5.3.3	**CONVENIOS**	**0.00**	**0.00**	**0.00**	**0.00**
5.3.3.1	CONVENIOS DE REASIGNACIÓN	0.00	0.00	0.00	0.00
5.3.3.2	CONVENIOS DE DESCENTRALIZACIÓN Y OTROS	0.00	0.00	0.00	0.00
5.4	**INTERESES, COMISIONES Y OTROS GASTOS DE LA DEUDA PÚBLICA**	**0.00**	**2,719,708.46**	**2,719,708.46**	**0.00**
5.4.1	**INTERESES DE LA DEUDA PÚBLICA**	**0.00**	**2,719,708.46**	**2,719,708.46**	**0.00**
5.4.1.1	INTERESES DE LA DEUDA PÚBLICA INTERNA	0.00	2,719,708.46	2,719,708.46	0.00
5.4.1.2	INTERESES DE LA DEUDA PÚBLICA EXTERNA	0.00	0.00	0.00	0.00
5.4.2	**COMISIONES DE LA DEUDA PÚBLICA**	**0.00**	**0.00**	**0.00**	**0.00**
5.4.2.1	COMISIONES DE LA DEUDA PÚBLICA INTERNA	0.00	0.00	0.00	0.00
5.4.2.2	COMISIONES DE LA DEUDA PÚBLICA EXTERNA	0.00	0.00	0.00	0.00
5.4.3	**GASTOS DE LA DEUDA PÚBLICA**	**0.00**	**0.00**	**0.00**	**0.00**
5.4.3.1	GASTOS DE LA DEUDA PÚBLICA INTERNA	0.00	0.00	0.00	0.00
5.4.3.2	GASTOS DE LA DEUDA PÚBLICA EXTERNA	0.00	0.00	0.00	0.00
5.4.4	**COSTO POR COBERTURAS**	**0.00**	**0.00**	**0.00**	**0.00**

5.4.4.1	COSTO POR COBERTURAS	0.00	0.00	0.00	0.00
5.4.5	**APOYOS FINANCIEROS**	**0.00**	**0.00**	**0.00**	**0.00**
5.4.5.1	APOYOS FINANCIEROS A INTERMEDIARIOS	0.00	0.00	0.00	0.00
5.4.5.2	APOYO FINANCIEROS A AHORRADORES Y DEUDORES DEL SISTEMA FINANCIERO NACIONAL	0.00	0.00	0.00	0.00
5.5	**OTROS GASTOS Y PERDIDAS EXTRAORDINARIAS**	**0.00**	**1,882,166.69**	**1,882,166.69**	**0.00**
5.5.1	**ESTIMACIONES, DEPRECIACIONES, DETERIOROS, OBSOLESCENCIA Y AMORTIZACIONES**	**0.00**	**1,882,166.69**	**1,882,166.69**	**0.00**
5.5.1.1	ESTIMACIONES POR PÉRDIDA O DETERIORO DE ACTIVOS CIRCULANTES	0.00	0.00	0.00	0.00
5.5.1.2	ESTIMACIONES POR PÉRDIDA O DETERIORO DE ACTIVO NO CIRCULANTE	0.00	0.00	0.00	0.00
5.5.1.3	DEPRECIACIÓN DE BIENES INMUEBLES	0.00	0.00	0.00	0.00
5.5.1.4	DEPRECIACIÓN DE INFRAESTRUCTURA	0.00	0.00	0.00	0.00
5.5.1.5	DEPRECIACIÓN DE BIENES MUEBLES	0.00	1,882,166.69	1,882,166.69	0.00
5.5.1.6	DETERIORO DE LOS ACTIVOS BIOLÓGICOS	0.00	0.00	0.00	0.00
5.5.1.7	AMORTIZACIÓN DE ACTIVOS INTANGIBLES	0.00	0.00	0.00	0.00
5.5.1.9	DISMINUCIÓN DE BIENES POR PÉRDIDA, OBSOLESCENCIA Y DETERIORO	0.00	0.00	0.00	0.00
5.5.2	**PROVISIONES**	**0.00**	**0.00**	**0.00**	**0.00**
5.5.2.1	PROVISIONES DE PASIVOS A CORTO PLAZO	0.00	0.00	0.00	0.00
5.5.2.2	PROVISIONES DE PASIVOS A LARGO PLAZO	0.00	0.00	0.00	0.00
5.5.3	**DISMINUCIÓN DE INVENTARIOS**	**0.00**	**0.00**	**0.00**	**0.00**
5.5.3.1	DISMINUCIÓN DE INVENTARIOS DE MERCANCÍAS PARA VENTA	0.00	0.00	0.00	0.00
5.5.3.2	DISMINUCIÓN DE INVENTARIOS DE MERCANCÍAS TERMINADAS	0.00	0.00	0.00	0.00
5.5.3.3	DISMINUCIÓN DE INVENTARIOS DE MERCANCÍAS EN PROCESO DE ELABORACIÓN	0.00	0.00	0.00	0.00
5.5.3.4	DISMINUCIÓN DE INVENTARIOS DE MATERIAS PRIMAS, MATERIALES Y SUMINISTROS PARA PRODUCCIÓN	0.00	0.00	0.00	0.00
5.5.3.5	DISMINUCIÓN DE ALMACÉN DE MATERIALES Y SUMINISTROS DE CONSUMO	0.00	0.00	0.00	0.00
5.5.4	**AUMENTO POR INSUFICIENCIA DE ESTIMACIONES POR PÉRDIDA O DETERIORO U OBSOLESCENCIA**	**0.00**	**0.00**	**0.00**	**0.00**
5.5.4.1	AUMENTO POR INSUFICIENCIA DE ESTIMACIONES POR PÉRDIDA O DETERIORO U OBSOLESCENCIA	0.00	0.00	0.00	0.00
5.5	**AUMENTO POR INSUFICIENCIA DE PROVISIONES**	**0.00**	**0.00**	**0.00**	**0.00**
5.5	AUMENTO POR INSUFICIENCIA DE PROVISIONES	0.00	0.00	0.00	0.00
5.5.9	**OTROS GASTOS**	**0.00**	**0.00**	**0.00**	**0.00**
5.5.9.1	GASTOS DE EJERCICIOS ANTERIORES	0.00	0.00	0.00	0.00
5.5.9.2	PÉRDIDAS POR RESPONSABILIDADES	0.00	0.00	0.00	0.00
5.5.9.3	BONIFICACIONES Y DESCUENTOS OTORGADOS	0.00	0.00	0.00	0.00
5.5.9.4	DIFERENCIAS POR TIPO DE CAMBIO NEGATIVAS	0.00	0.00	0.00	0.00
5.5.9.5	DIFERENCIAS DE COTIZACIONES NEGATIVAS EN VALORES NEGOCIABLES	0.00	0.00	0.00	0.00
5.5.9.6	RESULTADO POR POSICIÓN MONETARIA	0.00	0.00	0.00	0.00
5.5.9.7	PÉRDIDAS POR PARTICIPACIÓN PATRIMONIAL	0.00	0.00	0.00	0.00
5.5.9.8	DIFERENCIAS POR REESTRUCTURACIÓN DE DEUDA PÚBLICA NEGATIVAS	0.00	0.00	0.00	0.00
5.5.9.9	OTROS GASTOS VARIOS	0.00	0.00	0.00	0.00
5.6	**INVERSIÓN PÚBLICA**	**0.00**	**0.00**	**0.00**	**0.00**
5.6.1	**INVERSIÓN PÚBLICA NO CAPITALIZABLE**	**0.00**	**0.00**	**0.00**	**0.00**
5.6.1.1	CONSTRUCCIÓN EN BIENES NO CAPITALIZABLE	0.00	0.00	0.00	0.00
6	**CUENTAS DE CIERRE CONTABLE**	**0.00**	**0.00**	**0.00**	**0.00**
6.1	**RESUMEN DE INGRESOS Y GASTOS**	**0.00**	**0.00**	**0.00**	**0.00**
6.2	**AHORRO DE LA GESTION**	**0.00**	**0.00**	**0.00**	**0.00**
6.3	**DESAHORRO DE LA GESTION**	**0.00**	**0.00**	**0.00**	**0.00**
7	**CUENTAS DE ORDEN CONTABLES**	**0.00**	**0.00**	**0.00**	**0.00**
7.1	**VALORES**	**0.00**	**0.00**	**0.00**	**0.00**
7.1.1	VALORES EN CUSTODIA	0.00	0.00	0.00	0.00
7.1.2	CUSTODIA DE VALORES	0.00	0.00	0.00	0.00
7.1	INSTRUMENTOS DE CRÉDITO PRESTADOS A FORMADORES DE MERCADO	0.00	0.00	0.00	0.00
7.1.4	PRÉSTAMO DE INSTRUMENTOS DE CRÉDITO A FORMADORES DE MERCADO Y SU GARANTÍA	0.00	0.00	0.00	0.00
7.1.5	INSTRUMENTOS DE CRÉDITO RECIBIDOS EN GARANTÍA DE LOS FORMADORES DE MERCADO	0.00	0.00	0.00	0.00
7.1.6	GARANTÍA DE CRÉDITOS RECIBIDOS DE LOS FORMADORES DE MERCADO	0.00	0.00	0.00	0.00
7.2	**EMISION DE OBLIGACIONES**	**0.00**	**0.00**	**0.00**	**0.00**
7.2.1	AUTORIZACIÓN PARA LA EMISIÓN DE BONOS, TÍTULOS Y VALORES DE LA DEUDA PÚBLICA INTERNA	0.00	0.00	0.00	0.00
7.2.2	AUTORIZACIÓN PARA LA EMISIÓN DE BONOS, TÍTULOS Y VALORES DE LA DEUDA PÚBLICA EXTERNA	0.00	0.00	0.00	0.00
7.2.3	EMISIONES AUTORIZADAS DE LA DEUDA PÚBLICA INTERNA Y EXTERNA	0.00	0.00	0.00	0.00
7.2.4	SUSCRIPCIÓN DE CONTRATOS DE PRÉSTAMOS Y OTRAS OBLIGACIONES DE LA DEUDA PÚBLICA INTERNA	0.00	0.00	0.00	0.00
7.2.5	SUSCRIPCIÓN DE CONTRATOS DE PRÉSTAMOS Y OTRAS OBLIGACIONES DE LA DEUDA PÚBLICA EXTERNA	0.00	0.00	0.00	0.00
7.2.6	CONTRATOS DE PRÉSTAMOS Y OTRAS OBLIGACIONES DE LA DEUDA PÚBLICA INTERNA Y EXTERNA	0.00	0.00	0.00	0.00
7.3	**AVALES Y GARANTIAS**	**0.00**	**0.00**	**0.00**	**0.00**
7.3.1	AVALES AUTORIZADOS	0.00	0.00	0.00	0.00
7.3.2	AVALES FIRMADOS	0.00	0.00	0.00	0.00
7.3.3	FIANZAS Y GARANTIAS RECIBIDAS POR DEUDAS A COBRAR	0.00	0.00	0.00	0.00
7.3.4	FIANZAS Y GARANTIAS RECIBIDAS	0.00	0.00	0.00	0.00
7.3.5	FIANZAS OTORGADAS PARA RESPALDAR OBLIGACIONES NO FISCALES DEL GOBIERNO	0.00	0.00	0.00	0.00
7.3.6	FIANZAS OTORGADAS DEL GOBIERNO PARA RESPALDAR OBLIGACIONES NO FISCALES	0.00	0.00	0.00	0.00
7.4	**JUICIOS**	**0.00**	**0.00**	**0.00**	**0.00**
7.4.1	DEMANDAS JUDICIAL EN PROCESO DE RESOLUCION	0.00	0.00	0.00	0.00
7.4.2	RESOLUCIÓN DE DEMANDAS EN PROCESO JUDICIAL	0.00	0.00	0.00	0.00
7.5	**INVERSION MEDIANTE PROYECTOS PARA PRESTACION DE SERVICIOS (PPS) Y SIMILARES**	**0.00**	**0.00**	**0.00**	**0.00**
7.5.1	CONTRATOS PARA INVERSIÓN MEDIANTE PROYECTOS PARA PRESTACIÓN DE SERVICIOS (PPS) Y SIMILARES	0.00	0.00	0.00	0.00
7.5.2	INVERSION PÚBLICA CONTRATADA MEDIANTE PROYECTOS PARA PRESTACIÓN DE SERVICIOS (PPS) Y SIMILARES	0.00	0.00	0.00	0.00
7.6	**BIENES EN CONCESIONADOS O EN COMODATO**	**0.00**	**0.00**	**0.00**	**0.00**
7.6.1	BIENES BAJO CONTRATO EN CONCESIÓN	0.00	0.00	0.00	0.00
7.6.2	CONTRATO DE CONCESIÓN POR BIENES	0.00	0.00	0.00	0.00

7.6.3	BIENES BAJO CONTRATO EN COMODATO	0.00	0.00	0.00	0.00
7.6.4	CONTRATO DE COMODATO POR BIENES	0.00	0.00	0.00	0.00

Nota de Gestion Administrativa 17

De conformidad con la nota de gestion administrativa número 17 la Información Contable deberá estar firmada en cada página de la misma e incluir al final la siguiente leyenda: "Bajo protesta de decir verdad declaramos que los Estados Financieros y sus notas, son razonablemente correctos y son responsabilidad del emisor"

DRA. PATRICIA ORALIA GRADO FALCON
PRESIDENTA MUNICIPAL

DR. LEONARDO ROSALES RODRIGUEZ
COMISIONADO DE HACIENDA

LIC. ANA MONTSERRAT ARIAZA GONZALEZ
TESORERA MUNICIPAL

LIC. JAVIER LOZA RODRIGUEZ
CONTRALOR MUNICIPAL

San Pedro, Coahuila.
Balanza de Comprobación
Del 01 de enero al 31 de diciembre de 2019

CUENTA CONTABLE	SALDO INICIAL	CARGOS	ABONOS	SALDO FINAL
CUENTAS DE ORDEN PRESUPUESTARIAS	**0.00**	**3,849,745,947.00**	**3,849,745,947.00**	**0.00**
LEY DE INGRESOS	**0.00**	**868,010,509.92**	**868,010,509.92**	**0.00**
LEY DE INGRESOS ESTIMADA	0.00	297,457,380.40	0.00	297,457,380.40
LEY DE INGRESOS POR EJECUTAR	0.00	285,276,564.76	297,457,380.40	12,180,815.64
MODIFICACIONES A LA LEY DE INGRESOS ESTIMADA	0.00	0.00	0.00	0.00
LEY DE INGRESOS DEVENGADA	0.00	285,276,564.76	285,276,564.76	0.00
LEY DE INGRESOS RECAUDADA	0.00	0.00	285,276,564.76	285,276,564.76
PRESUPUESTO DE EGRESOS	**0.00**	**2,981,735,437.08**	**2,981,735,437.08**	**0.00**
PRESUPUESTO DE EGRESOS APROBADO	0.00	0.00	297,457,380.45	297,457,380.45
PRESUPUESTO DE EGRESOS POR EJERCER	0.00	1,085,624,533.34	1,065,758,069.28	19,866,464.06
MODIFICACIONES AL PRESUPUESTO DE EGRESOS APROBADO	0.00	788,167,152.89	788,167,152.89	0.00
PRESUPUESTO DE EGRESOS COMPROMETIDO	0.00	277,590,916.39	277,590,916.39	0.00
PRESUPUESTO DE EGRESOS DEVENGADO	0.00	277,590,916.39	277,590,916.39	0.00
PRESUPUESTO DE EGRESOS EJERCIDO	0.00	277,590,916.39	275,171,001.68	2,419,914.71
PRESUPUESTO DE EGRESOS PAGADO	0.00	275,171,001.68	0.00	275,171,001.68
CUENTAS DE CIERRE PRESUPUESTARIO	**0.00**	**0.00**	**0.00**	**0.00**
SUPERAVIT FINANCIERO	**0.00**	**0.00**	**0.00**	**0.00**
DEFICIT FINANCIERO	**0.00**	**0.00**	**0.00**	**0.00**
ADEUDOS DE EJERCICIOS FISCALES ANTERIORES	**0.00**	**0.00**	**0.00**	**0.00**

Nota de Gestión Administrativa 17

De conformidad con la nota de gestión administrativa número 17 la Información Contable deberá estar firmada en cada página de la misma e incluir al final la siguiente leyenda: "Bajo protesta de decir verdad declaramos que los Estados Financieros y sus notas, son razonablemente correctos y son responsabilidad del emisor"

DRA. PATRICIA ORALIA GRADO FALCON
PRESIDENTA MUNICIPAL

DR. LEONARDO ROSALES RODRIGUEZ
COMISIONADO DE HACIENDA

LIC. ANA MONTSERRAT ARIAZA GONZALEZ
TESORERA MUNICIPAL

LIC. JAVIER LOZA RODRIGUEZ
CONTRALOR MUNICIPAL

PRESIDENCIA MUNICIPAL SAN PEDRO
CUENTA PÚBLICA EJERCICIO 2019

TOMO I MUNICIPIO
I. INFORMACIÓN CONTABLE
l)- Informe o Dictamen de los Profesionales De Auditoria

C.P.C. Librado Octavio García Aymerich
Contadores Públicos y Consultores en Negocios

Zaragoza No. 81 Sur
Int. 10 Centro
Torreón, Coah., México
C.P. 27000
Tels. (871) 716-84-40 y 716-34-45
www.garciaaymerich.com

AUDITORÍA SUPERIOR DEL ESTADO DE COAHUILA
C.C.P.C. JOSÉ ARMANDO PLATA SANDOVAL
AUDITOR SUPERIOR DEL ESTADO

Opinión

He auditado los estados financieros de la entidad **PRESIDENCIA MUNICIPAL DE SAN PEDRO, COAHUILA**, que comprenden los estados de situación financiera, analítico del activo, analítico de la deuda y otros pasivos, de actividades, de variaciones en la hacienda pública, de flujos de efectivo y de cambios en la situación financiera, correspondientes del 01 de enero al 31 de diciembre de 2019, así como las notas explicativas que incluyen un resumen de las políticas contables significativas.

En mi opinión, excepto por los efectos de lo mencionado en el primer párrafo de la sección fundamento de la opinión, los estados financieros adjuntos, presentan en todos los aspectos materiales, la situación financiera de **PRESIDENCIA MUNICIPAL DE SAN PEDRO, COAHUILA**, de conformidad con las Normas de Auditoría para Atestiguar, Normas Profesionales de Auditoría del Sistema Nacional de Fiscalización (NPASNF), Ley General de Contabilidad Gubernamental y con las reglas emitidas por el Consejo Nacional de Armonización Contable (CONAC).

Fundamento de la Opinión

Como se menciona en la nota de desglose a los estados financieros ESF 8, la Entidad no ha calculado y registrado la depreciación acumulada de los ejercicios anteriores al 2016, lo que pudiera tener un efecto representativo en dichos estados financieros. Asimismo, existen cuentas contables que no representan los saldos correctos, mismos que se detallan en la nota de gestión administrativa número 6 inciso j).

He llevado a cabo mi auditoría de conformidad con las Normas Profesionales de Auditoría del Sistema Nacional de Fiscalización (NPASNF) y Normas Internacionales de Auditoría (NIA). Mis responsabilidades de acuerdo con dichas normas se describen más adelante en la sección "Responsabilidades del Auditor en relación con la Auditoría de los Estados Financieros" de este informe. Soy independiente de la Entidad de conformidad con lo dispuesto en el Código de Ética Profesional del Instituto Mexicano de Contadores Públicos, A. C., junto con los requerimientos de ética que son aplicables a nuestras auditorías de los estados financieros en México, he cumplido con el resto de mis responsabilidades éticas de conformidad con los requerimientos legales y normativos antes descritos. Considero que la evidencia de auditoría que he obtenido proporciona una base suficiente y adecuada para sustentar mi opinión.

Audit & Consulting
Business Network, S.C.

Member of
Allinial GLOBAL
An association of legally independent firms

Párrafo de énfasis - Base de presentación de los estados financieros

Sin que ello tenga efecto sobre mi opinión, los estados financieros han sido preparados de conformidad con las bases contables mencionadas en las notas 5 y 6 de las notas de gestión administrativa a los estados financieros.

Responsabilidades de la Entidad y de los encargados del gobierno de la Entidad en relación con los Estados Financieros

La Entidad es responsable de la preparación de los estados financieros, de conformidad con las disposiciones en materia financiera contenidas en la Ley General de Contabilidad Gubernamental que se describen en las notas 5 y 6 de gestión administrativa a dichos estados financieros, y del control interno que consideró necesario para permitir la preparación de estados financieros libres de errores materiales, ya sean por fraude o error.

Al preparar los estados financieros, la Entidad es responsable de la valoración de la capacidad para continuar como Entidad en funcionamiento; revelando, en su caso, las cuestiones relacionadas con la Entidad en funcionamiento y utilizar las bases contables a una Entidad en funcionamiento, a menos que la Entidad tenga la intención de liquidar la Entidad o de cesar sus operaciones, o bien no exista otra alternativa más realista.

Los encargados del gobierno de la Entidad son responsables de la supervisión del proceso de información financiera de la Entidad.

Responsabilidades del Auditor en relación con la Auditoría de los Estados Financieros

Mi objetivo es obtener una seguridad razonable de que los estados financieros en su conjunto están libres de errores materiales, ya sean por fraude o error, y emitir un informe de auditoría que contenga mi opinión. Seguridad razonable es un alto nivel de seguridad, pero no garantiza que una auditoría realizada de conformidad con las NPASNF y NIA siempre detecte un error material, cuando éste exista. Los errores pueden deberse a fraude o error y se consideran materiales si, individualmente o de forma agregada, puede preverse razonablemente que influirán en las decisiones económicas que los usuarios toman basándose en los estados financieros.

Durante la realización de una auditoría de conformidad con las NPASNF y NIA, aplico mi juicio profesional y mantengo una actitud de escepticismo profesional. También:

- Identifico y evalúo los riesgos de error material en los estados financieros, ya sea por fraude o error, diseño y aplico procedimientos de auditoría para responder a dichos riesgos, y obtengo evidencia de auditoría suficiente y adecuada para sustentar mi opinión. El riesgo de no detectar un error material derivado de un fraude es más elevado que uno que resulte de un error no intencional, ya que el fraude puede implicar colusión, falsificación, omisiones deliberadas, manifestaciones intencionalmente erróneas o la elusión de los controles internos.

Audit & Consulting Business Network, S.C.

Member of Allinial GLOBAL™
An association of legally independent firms

- Obtengo un entendimiento del control interno relevante para la auditoría, con el fin de diseñar procedimientos de auditoría que sean adecuados en función de las circunstancias, y no con la finalidad de expresar una opinión sobre la efectividad del control interno de la Entidad.

- Evalúo que las políticas contables utilizadas sean adecuadas y la razonabilidad de las estimaciones contables y las revelaciones relacionadas hechas por la Entidad.

- Evalúo si es adecuado que la Entidad utilice la presunción de Entidad en funcionamiento para preparar los estados financieros, y si, basado en la evidencia de auditoría obtenida, existe incertidumbre material en relación a eventos o condiciones que generan duda significativa sobre la capacidad de la Entidad para continuar como Entidad en funcionamiento. Si concluyo que existe incertidumbre material, se requiere que llame la atención en mi informe de auditoría sobre la correspondiente información revelada en los estados financieros o, si dichas revelaciones son inadecuadas, que exprese una opinión modificada. Mis conclusiones se basan en la evidencia de auditoría obtenida hasta la fecha de mi informe de auditoría. Sin embargo, hechos o condiciones futuros pueden ser causa de que la Entidad deje de ser una Entidad en funcionamiento.

- Evalúo en su conjunto, la estructura y el contenido de los estados financieros, incluida la información revelada, el resumen de las políticas contables significativas, y otra información explicativa, y si representan las transacciones y hechos subyacentes logrando una presentación en todos los aspectos materiales de conformidad con las Normas de Auditoría para Atestiguar, Normas Profesionales de Auditoría del Sistema Nacional de Fiscalización (NPASNF), Normas de Información Financiera (NIA), Ley General de Contabilidad Gubernamental y con las reglas emitidas por el Consejo Nacional de Armonización Contable (CONAC).

Comunico a los encargados del gobierno de la Entidad, entre otras cuestiones, el alcance y el momento de realización de la auditoría y los hallazgos significativos de la auditoría, así como, cualquier deficiencia significativa de control interno que identifiqué en el trascurso de mi auditoría.

Los estados financieros de la entidad **PRESIDENCIA MUNICIPAL DE SAN PEDRO, COAHUILA** correspondientes al ejercicio terminado al 31 de diciembre de 2018, fueron auditados por otro auditor que expresó una opinión sin salvedad sobre dichos estados financieros el 29 de abril de 2019.

Torreón, Coah., a 01 de junio de 2020.

C.P.C. LIBRADO OCTAVIO GARCIA AYMERICH
CED. PROF. 1162492
REGISTRO ASEC-RPI-022-2017

Audit & Consulting Business Network, S.C.

Member of Allinial GLOBAL
An association of legally independent firms

Oficio TES-SP 91 -2020

ASUNTO: Declaratoria de Sindico de Mayoría correspondiente a la presentación y contenido de la Cuenta Pública correspondiente al ejercicio Fiscal 2019.

C.P. JOSE ARMANDO PLATA SANDOVAL
AUDITOR SUPERIOR DEL ESTADO DE COAHUILA
SALTILLO, COAHUILA
P R E S E N T E :

Para dar cumplimiento a las disposiciones establecidas en los Art. 106 en sus fracciones IV del CODIGO MUNICIPAL PARA EL ESTADO DE COAHUILA; y en el cual señalan las facultades, competencias y obligaciones de los síndicos de mayoría Vigilar que la cuenta pública municipal, se integre en la forma y términos previstos en las disposiciones aplicables y se remita en tiempo al Congreso del Estado. Me permito hacer la siguiente DECLARATORIA con relación al Avance de Gestión Financiera Correspondiente al de la Cuenta Pública correspondiente al ejercicio Fiscal 2019 Ha sido debidamente integrada de conformidad con el Art. 10 Y 11 de la Propia LEY DE FISCALIZACION SUPERIOR PARA EL ESTADO DE COAHUILA DE ZARAGOZA, con los siguientes documentos y reportes que señalan:

I. Información contable a) Estado de situación financiera al 31 de marzo de 2019; (comparativo al 31 de diciembre del ejercicio anterior) b) Estado de actividades del primer trimestre de 2019; (comparativo con el primer trimestre del ejercicio anterior) c) Estado de variación en la hacienda pública del primer trimestre de 2019; d) Estado de cambios en la situación financiera del primer trimestre de 2019; e) Estado de flujos de efectivo del primer trimestre de 2019; (comparativo con el primer trimestre del ejercicio anterior) f) Estado analítico del activo del primer trimestre de 2019; g) Estado analítico de la deuda y otros pasivos, del primer trimestre de 2019; h) Notas de desglose a los estados financieros del primer trimestre de 2019; (23 notas) i) Notas de memoria a los estados financieros del primer trimestre de 2019; (2 notas) j) Notas de gestión administrativa a los estados financieros del primer trimestre de 2019; (16 notas) k) Balanza de comprobación detallada al cuarto nivel (cuenta) del primer trimestre de 2019, incluyendo las cuentas de orden contables y presupuestarias; l) Informe o dictamen de los profesionales de auditoría independientes o, en su caso, una declaratoria de los órganos internos de control, acerca de la situación que guarda el control interno, la situación financiera y el grado de colaboración de la entidad para el cumplimiento de los objetivos de la función de control gubernamental; y m) Acta de Cabildo en la que se haga constar la presentación del Informe de Avance de Gestión Financiera correspondiente al primer trimestre de 2019 ante ese Órgano Municipal. II. Información presupuestaria a) Estado analítico de ingresos, del que se derivará la presentación en clasificación económica, incluyendo los ingresos excedentes generados, del 01 de enero al 31 de marzo de 2019; b) Estado analítico de ingresos, del que se derivará la presentación en clasificación por fuentes de financiamiento, incluyendo los ingresos excedentes generados, del 01 de enero al 31 de marzo de 2019; c) Estado analítico de ingresos, del que se derivará la presentación en clasificación por rubros de ingresos, incluyendo los

ingresos excedentes generados, del 01 de enero al 31 de marzo de 2019; d) Estado analítico del ejercicio del presupuesto de egresos del 01 de enero al 31 de marzo de 2019, por clasificación administrativa; e) Estado analítico del ejercicio del presupuesto de egresos del 01 de enero al 31 de marzo de 2019, por clasificación económica; f) Estado analítico del ejercicio del presupuesto de egresos del 01 de enero al 31 de marzo de 2019, por clasificación por objeto del gasto; y g) Estado analítico del ejercicio del presupuesto de egresos del 01 de enero al 31 de marzo de 2019, por clasificación funcional. En la información presupuestaria a presentar en los formatos armonizados, tanto de ingresos como de egresos, los momentos contables de estimado y aprobado deberán revelar el monto anual del ejercicio 2019. El estado analítico del ejercicio del presupuesto de egresos, deberá de identificar los montos y adecuaciones presupuestarias y subejercicios por ramo y programa. III. Información programática a) El cumplimiento de los objetivos, metas y satisfacción de necesidades proyectados en los programas a cargo de la entidad de conformidad con los indicadores aprobados en los programas presupuestarios correspondientes; b) Presentar de forma particular el programa de seguridad pública (exclusivo para los municipios); c) El programa anual de evaluaciones correspondiente al ejercicio fiscal 2019; y d) Los resultados de la evaluación del desempeño de los programas municipales, así como los vinculados al ejercicio de los recursos federales que les hayan sido transferidos. Para ello, deberán utilizar indicadores que permitan determinar el cumplimiento de las metas y objetivos de cada uno de los programas, así como vincular los mismos con la planeación del desarrollo. La información presupuestaria y programática que forme parte del Informe de Avance de Gestión Financiera correspondiente al primer trimestre de 2019, deberá relacionarse, en lo conducente, con los objetivos y prioridades de la planeación del desarrollo. IV. Información adicional a) La relación de bienes muebles que componen su patrimonio al 31 de marzo de 2019, de conformidad con la estructura del formato emitido por el CONAC; b) La relación de bienes inmuebles que componen su patrimonio al 31 de marzo de 2019, de conformidad con la estructura del formato emitido por el CONAC; c) El reporte de los esquemas bursátiles y de coberturas financieras del ente público; (formato libre) d) La información respecto al ejercicio y destino del gasto federalizado, así como respecto al reintegro de los recursos federales no devengados, correspondiente al primer trimestre de 2019, de conformidad con la estructura del formato emitido por el CONAC; e) El informe sobre la situación que guardan los Contratos de Proyectos para Prestación de Servicios (PPS) celebrados y licitados por las Dependencias y Entidades Municipales al amparo de la Ley de Proyectos para Prestación de Servicios para el Estado Libre y Soberano de Coahuila de Zaragoza y el avance de los proyectos (PPS) correspondientes, durante el primer trimestre de 2019; (formato libre, exclusivo para los municipios) f) En alcance al primer párrafo de la regla primera, se solicita el archivo electrónico que permita su uso informático y facilite su procesamiento pudiendo utilizar formato .DBF o .BAK, que comprenderá la información del 01 de enero al 31 de marzo de 2019 y deberá contener entre otros, lo siguiente: a) Un respaldo de la información financiera que contiene el sistema de contabilidad que estén utilizando, mismo que deberá entregarse en archivo electrónico que permita su uso informático y facilite su

procesamiento, pudiendo utilizar formato .DBF o .BAK. b) Un respaldo de la información que contienen los sistemas de gestión y control de cobro de los ingresos, de acuerdo a la Ley de Ingresos aprobada, mismo que deberá entregarse en archivo electrónico que permita su uso informático y facilite su procesamiento, pudiendo utilizar formato .DBF o .BAK. c) Un respaldo de la información que contienen los sistemas de nóminas que contenga los elementos, fórmulas de cálculo y los de pagos efectuados a los trabajadores de la entidad, de acuerdo a la periodicidad (semanal, decenal, catorcenal, quincenal, mensual) y la base acumulada al 31 de marzo de 2019. Dicha información deberá entregarse en archivo electrónico que permita su uso informático y facilite su procesamiento, pudiendo utilizar formato .DBF o .BAK. d) Para los entes públicos que cuentan con el proceso de nómina a través del Sistema Integral de Información Financiera (SIIF), deberán proporcionar la información referente a las incapacidades del person.rar e) Para los entes públicos que procesan su nómina en una herramienta tecnológica diferente al Sistema Integral de Información Financiera (SIIF), deberán proporcionar toda la información con respecto a su proceso de gestión de nómina. El formato en que será entregado se encuentra en el siguiente link: http://www.asecoahuila.gob.mx/wpcontent/uploads/pdf/reglas/Formatos_ServiciosPersonales.rar f) Un respaldo de la información que contienen los sistemas de gestión y control de las adquisiciones y de la obra pública. Dicha información deberá entregarse en archivo electrónico que permita su uso informático y facilite su procesamiento, pudiendo utilizar formato .DBF o .BAK. La presente información deberá de ser acompañada por un documento impreso en el que se incluya una breve descripción del contenido de los archivos electrónicos descritos en los incisos del a) al f); g) El cuadernillo del Informe de Avance de Gestión Financiera, correspondiente al primer trimestre del ejercicio fiscal 2019 entregado al Congreso del Estado de Coahuila, deberá adjuntarse en archivo digital en formato PDF. Lo anterior sin perjuicio de lo señalado en la regla tercera, la cual establece que se deberá presentar la información en formato (Word y/o Excel); h) Las carátulas de las conciliaciones bancarias al 31 de marzo de 2019, debidamente autorizadas por las autoridades correspondientes, de las cuentas bancarias propiedad de la entidad; i) El acuse de recepción de manera impresa correspondiente a la carga del Informe de Avance de Gestión Financiera del primer trimestre del año 2019 generado directamente del software administrativo "Mirador Coahuila"; y j) Entrega de los archivos electrónicos de los Comprobantes Fiscales Digitales por Internet (CFDI) en su formato XML, mediante la herramienta tecnológica dispuesta por este órgano técnico, la cual se encuentra en siguiente dirección electrónica antes mencionados correspondientes a las operaciones de ingresos, egresos y nómina, en los cuales el ente público está relacionado como emisor y/o receptor. Para el caso de CFDI emitidos (Art. 29 y 29-A del Código Fiscal de la Federación y 39 de su Reglamento, así como el Artículo 86 quinto párrafo de la Ley del Impuesto Sobre la Renta) se deberán considerar: Tipo Ingresos: por los ingresos que cobren. Tipo Egresos: por notas de crédito aplicadas a los ingresos cobrados, por las nóminas pagadas a su personal y por los apoyos o estímulos otorgados, estos últimos deberán ser timbrados de manera individual. V. Información derivada de la Ley de Disciplina Financiera de las Entidades Federativas y los Municipios a) Estado

de situación financiera detallado al 31 de marzo de 2019; (comparativo al 31 de diciembre del ejercicio anterior) b) Informe analítico de la deuda pública y otros pasivos del 01 de enero al 31 de marzo de 2019; c) Informe analítico de obligaciones diferentes de financiamientos del 01 de enero al 31 de marzo de 2019; d) Balance presupuestario del 01 de enero al 31 de marzo de 2019; e) Estado analítico de ingresos detallado del 01 de enero al 31 de marzo de 2019; f) Estado analítico del ejercicio del presupuesto de egresos detallado del 01 de enero al 31 de marzo de 2019, por clasificación por objeto del gasto; g) Estado analítico del ejercicio del presupuesto de egresos detallado del 01 de enero al 31 de marzo de 2019, por clasificación administrativa; h) Estado analítico del ejercicio del presupuesto de egresos detallado del 01 de enero al 31 de marzo de 2019, por clasificación funcional; i) Estado analítico del ejercicio del presupuesto de egresos detallado del 01 de enero al 31 de marzo de 2019, por clasificación de servicios personales por categoría; j) El Municipio a través del tesorero municipal o su equivalente, reportará en los términos del artículo 6 de la Ley de Disciplina Financiera de las Entidades Federativas y los Municipios, el avance de las acciones, hasta en tanto se recupere el presupuesto sostenible de recursos disponibles, y en caso de que no le aplique deberá manifestarlo; (formato libre) k) Informar la fuente de los ingresos con la que se haya pagado el nuevo gasto (aumento o creación de gasto del Presupuesto de Egresos), distinguiendo el gasto etiquetado y no etiquetado; (formato libre) l) La información relativa al cumplimiento de los convenios celebrados, en términos del Capítulo IV de la Ley de Disciplina Financiera de las Entidades Federativas y los Municipios. En la información presupuestaria a presentar en los formatos armonizados, tanto de ingresos como de egresos, los momentos contables de estimado y aprobado deberán revelar el monto anual del ejercicio 2019. Con el fin de facilitar la integración del Informe de Avance de Gestión Financiera correspondiente al primer trimestre del ejercicio fiscal 2019, la Auditoría Superior del Estado de Coahuila pone a disposición de las entidades el documento denominado "Formatos de la información financiera", realizado con base en la Ley General de Contabilidad Gubernamental, la Ley de Disciplina Financiera de las Entidades Federativas y los Municipios, en la normatividad emitida por el Consejo Nacional de Armonización Contable y en la demás legislación que regula el contenido de los informes de avance de gestión financiera, el cual es de cumplimiento obligatorio. VI. Información adicional para la Auditoría Especial de Desempeño

a) La información solicitada en este apartado deberá ser presentada en los términos establecidos en el siguiente link de acceso: 2. Para los Poderes del Estado, los Organismos Descentralizados de la Administración Pública Estatal y los Organismos Autónomos del Estado. I. Información contable a) Estado de situación financiera al 31 de marzo de 2019; (comparativo al 31 de diciembre del ejercicio anterior) b) Estado de actividades del primer trimestre de 2019; (comparativo con el primer trimestre del ejercicio anterior) c) Estado de variación en la hacienda pública del primer trimestre de 2019; d) Estado de cambios en la situación financiera del primer trimestre de 2019; e) Estado de flujos de efectivo del primer trimestre de 2019; (comparativo con el primer trimestre del ejercicio

anterior) f) Estado analítico del activo del primer trimestre de 2019; g) Estado analítico de la deuda y otros pasivos, del primer trimestre de 2019; h) Informe sobre pasivos contingentes al primer trimestre de 2019; (formato libre) i) Notas de desglose a los estados financieros del primer trimestre de 2019; (23 notas) j) Notas de memoria a los estados financieros del primer trimestre de 2019; (2 notas) k) Notas de gestión administrativa a los estados financieros del primer trimestre de 2019; (16 notas) l) Balanza de comprobación detallada al cuarto nivel (cuenta) del primer trimestre de 2019, incluyendo las cuentas de orden contables y presupuestarias; e m) Informe o dictamen de los profesionales de auditoría independientes o, en su caso, una declaratoria de los órganos internos de control, acerca de la situación que guarda el control interno, la situación financiera y el grado de colaboración de la entidad para el cumplimiento de los objetivos de la función de control gubernamental. II. Información presupuestaria a) Estado analítico de ingresos, del que se derivará la presentación en clasificación económica, incluyendo los ingresos excedentes generados, del 01 de enero al 31 de marzo de 2019; b) Estado analítico de ingresos, del que se derivará la presentación en clasificación por fuentes de financiamiento, incluyendo los ingresos excedentes generados, del 01 de enero al 31 de marzo de 2019; c) Estado analítico de ingresos, del que se derivará la presentación en clasificación por rubros de ingresos, incluyendo los ingresos excedentes generados, del 01 de enero al 31 de marzo de 2019; d) Estado analítico del ejercicio del presupuesto de egresos del 01 de enero al 31 de marzo de 2019, por clasificación administrativa; e) Estado analítico del ejercicio del presupuesto de egresos del 01 de enero al 31 de marzo de 2019, por clasificación económica; f) Estado analítico del ejercicio del presupuesto de egresos del 01 de enero al 31 de marzo de 2019, por clasificación por objeto del gasto; g) Estado analítico del ejercicio del presupuesto de egresos del 01 de enero al 31 de marzo de 2019, por clasificación funcional; h) Endeudamiento neto, financiamiento menos amortización del 01 de enero al 31 de marzo de 2019; i) Intereses de la deuda del 01 de enero al 31 de marzo de 2019; y j) Un flujo de fondos que resuma todas las operaciones del 01 de enero al 31 de marzo de 2019. En la información presupuestaria a presentar en los formatos armonizados, tanto de ingresos como de egresos, los momentos contables de estimado y aprobado deberán revelar el monto anual del ejercicio 2019. El estado analítico del ejercicio del presupuesto de egresos, deberá de identificar los montos y adecuaciones presupuestarias y subejercicios por ramo y programa. III. Información programática a) Gasto por categoría programática del 01 de enero al 31 de marzo de 2019; (el presupuesto de egresos aprobado, se deberá revelar anual) b) Programas y proyectos de inversión del 01 de enero al 31 de marzo de 2019; (formato libre) c) Indicadores de resultados del 01 de enero al 31 de marzo de 2019; (formato libre) d) El cumplimiento de los objetivos, metas y satisfacción de necesidades proyectados en los programas a cargo de la entidad de conformidad con los indicadores aprobados en los programas presupuestarios correspondientes; e) El programa anual de evaluaciones correspondiente al ejercicio fiscal 2019; y f) Los resultados de la evaluación del desempeño de los programas de la entidad federativa, así como los vinculados al ejercicio de los recursos federales que les hayan sido transferidos. Para ello, deberán utilizar indicadores que permitan determinar el

cumplimiento de las metas y objetivos de cada uno de los programas, así como vincular los mismos con la planeación del desarrollo. La información a que se refiere la fracción I, II y III (Información Contable, Presupuestaria y Programática), organizada por dependencia y entidad. La información presupuestaria y programática que forme parte del Informe de Avance de Gestión Financiera, correspondiente al primer trimestre del ejercicio fiscal 2019 deberá relacionarse, en lo conducente, con los objetivos y prioridades de la planeación del desarrollo. IV. Información adicional a) La relación de bienes muebles que componen su patrimonio al 31 de marzo de 2019, de conformidad con la estructura del formato emitido por el CONAC; b) La relación de bienes inmuebles que componen su patrimonio al 31 de marzo de 2019, de conformidad con la estructura del formato emitido por el CONAC; c) El reporte de los esquemas bursátiles y de coberturas financieras del ente público; (formato libre) d) La información respecto al ejercicio y destino del gasto federalizado, así como respecto al reintegro de los recursos federales no devengados, correspondiente al primer trimestre de 2019, de conformidad con la estructura del formato emitido por el CONAC; e) El informe sobre la situación que guardan los Contratos de Proyectos para Prestación de Servicios (PPS) celebrados y licitados por las Dependencias y Entidades Estatales al amparo de la Ley de Proyectos para Prestación de Servicios para el Estado Libre y Soberano de Coahuila de Zaragoza y el avance de los proyectos (PPS) correspondientes, durante el primer trimestre de 2019; (formato libre, exclusivo para la Secretaría de Finanzas del Gobierno del Estado) f) En alcance al primer párrafo de la regla primera, se solicita el archivo electrónico que permita su uso informático y facilite su procesamiento pudiendo utilizar formato .DBF o .BAK que comprenderá la información del 01 de enero al 31 de marzo de 2019 y deberá contener entre otros, lo siguiente: a) Un respaldo de la información financiera que contiene el sistema de contabilidad que estén utilizando, mismo que deberá entregarse en archivo electrónico que permita su uso informático y facilite su procesamiento, pudiendo utilizar formato .DBF o .BAK. b) Un respaldo de la información que contienen los sistemas de gestión y control de cobro de los ingresos, de acuerdo a la Ley de Ingresos aprobada, mismo que deberá entregarse en archivo electrónico que permita su uso informático y facilite su procesamiento, pudiendo utilizar formato .DBF o .BAK. c) Un respaldo de la información que contienen los sistemas de nóminas que contenga los elementos, fórmulas de cálculo y los de pagos efectuados a los trabajadores de la entidad, de acuerdo a la periodicidad (semanal, decenal, catorcenal, quincenal, mensual) y la base acumulada al 31 de marzo de 2019. Dicha información deberá entregarse en archivo electrónico que permita su uso informático y facilite su procesamiento, pudiendo utilizar formato .DBF o .BAK. d) Para los entes públicos que cuentan con el proceso de nómina a través del Sistema Integral de Información Financiera (SIIF), deberán proporcionar la información referente a las incapacidades del personal.

f) Un respaldo de la información que contienen los sistemas de gestión y control de las adquisiciones y de la obra pública. Dicha información deberá entregarse en archivo electrónico que permita su uso informático y facilite su procesamiento, pudiendo utilizar formato .DBF o .BAK. La

presente información deberá de ser acompañada por un documento impreso en el que se incluya una breve descripción del contenido de los archivos electrónicos descritos en los incisos del a) al f); g) El cuadernillo del Informe de Avance de Gestión Financiera correspondiente al primer trimestre del ejercicio fiscal 2019, entregado al Congreso del Estado de Coahuila, deberá adjuntarse en archivo digital en formato PDF. Lo anterior sin perjuicio de lo señalado en la regla tercera, la cual establece que se deberá presentar la información en formato (Word y/o Excel);

Por lo que no existe inconveniente alguno para realizar la presente declaratoria a los 29 días del mes de Abril del año 2020, para dar debido cumplimiento a lo solicitado por el C.P. María del Carmen Ibarra Arredondo, Auditor Especial de Cumplimiento Financiero de la Auditoria Superior del Estado de Coahuila, y para los efectos legales que haya lugar.

ATENTAMENTE:

Dr. LEONARDO ROSALES RODRIGUEZ.
SINDICO DE MAYORIA

PRESIDENCIA MUNICIPAL SAN PEDRO
CUENTA PÚBLICA EJERCICIO 2019

TOMO I MUNICIPIO
I. INFORMACIÓN CONTABLE
m)- Acta de Cabildo

PRESIDENCIA MUNICIPAL SAN PEDRO
CUENTA PÚBLICA EJERCICIO 2019

TOMO I MUNICIPIO
II.- INFORMACIÓN PRESUPUESTARIA
a)- Estado Analítico de Ingresos Por Clasificación Económica

San Pedro, Coahuila.
Estado Analítico de Ingresos
Del 01 de enero al 31 de diciembre de 2019

Clasificación Económica	Ingreso					Diferencia
	Estimado	Ampliaciones y Reducciones	Modificado	Devengado	Recaudado	
	1	2	(3= 1 + 2)	4	5	(6= 5 - 1)
INGRESOS CORRIENTES	297,457,380.40	0.00	297,457,380.40	285,276,564.76	285,276,564.76	-12,180,815.64
IMPUESTOS	13,570,255.84	0.00	13,570,255.84	11,173,141.76	11,173,141.76	-2,397,114.08
CONTRIBUCIONES A LA SEGURIDAD SOCIAL	0.00	0.00	0.00	0.00	0.00	0.00
CONTRIBUCIONES DE MEJORAS	26,250.00	0.00	26,250.00	76,240.00	76,240.00	49,990.00
DERECHOS	12,420,035.70	0.00	12,420,035.70	11,933,249.64	11,933,249.64	-486,786.06
PRODUCTOS	453,020.00	0.00	453,020.00	2,119,474.97	2,119,474.97	1,666,454.97
APROVECHAMIENTOS DE TIPO CORRIENTE	1,508,901.86	0.00	1,508,901.86	1,940,006.30	1,940,006.30	431,104.44
INGRESOS POR VENTA DE BIENES Y SERVICIOS	250,000.00	0.00	250,000.00	0.00	0.00	-250,000.00
TRANSFERENCIAS, ASIGNACIONES, SUBSIDIOS Y OTRAS AYUDAS	0.00	0.00	0.00	0.00	0.00	0.00
INGRESOS FINANCIEROS	0.00	0.00	0.00	0.00	0.00	0.00
PARTICIPACIONES Y APORTACIONES	256,228,917.00	0.00	256,228,917.00	258,034,452.09	258,034,452.09	1,805,535.09
INGRESOS DERIVADOS DE FINANCIAMIENTOS	13,000,000.00	0.00	13,000,000.00	0.00	0.00	-13,000,000.00
INGRESOS DE CAPITAL	0.00	0.00	0.00	0.00	0.00	0.00
VENTA (DISPOSICION) DE ACTIVOS	0.00	0.00	0.00	0.00	0.00	0.00
VENTA DE ACTIVOS FIJOS	0.00	0.00	0.00	0.00	0.00	0.00
VENTA DE OBJETOS DE VALOR	0.00	0.00	0.00	0.00	0.00	0.00
VENTA DE ACTIVOS NO PRODUCIDOS	0.00	0.00	0.00	0.00	0.00	0.00
[illegible]INUCION DE EXISTENCIAS	0.00	0.00	0.00	0.00	0.00	0.00
[illegible]EMENTO DE LA DEPRECIACION, AMORTIZACION, ESTIMACIONES Y	0.00	0.00	0.00	0.00	0.00	0.00
TRANSFERENCIAS, ASIGNACIONES Y DONATIVOS DE CAPITAL RECIBID	0.00	0.00	0.00	0.00	0.00	0.00
RECUPERACION DE INVERSIONES FINANCIERAS REALIZADAS CON FIN	0.00	0.00	0.00	0.00	0.00	0.00
Total	297,457,380.40	0.00	297,457,380.40	285,276,564.76	285,276,564.76	-12,180,815.64
				Ingresos excedentes		

DRA. PATRICIA ORALIA GRADO FALCON
PRESIDENTA MUNICIPAL

LIC. ANA MONTSERRAT ARAIZA GONZALEZ
TESORERA MUNICIPAL

LIC. JAVIER LOZA RODRIGUEZ
CONTRALOR MUNICIPAL

DRL LEONARDO ROSALES RODRIGUEZ
COMISIONADO DE HACIENDA

PRESIDENCIA MUNICIPAL SAN PEDRO
CUENTA PÚBLICA EJERCICIO 2019

TOMO I MUNICIPIO
II.- INFORMACIÓN PRESUPUESTARIA
b)- Estado Analítico de Ingresos por Clasificación por Fuentes de Financiamiento

San Pedro, Coahuila.
Estado Analítico de Ingresos
Del 01 de enero al 31 de diciembre de 2019

Estado Analítico de Ingresos Por Fuente de Financiamiento	Ingreso					Diferencia
	Estimado	Ampliaciones y Reducciones	Modificado	Devengado	Recaudado	
	1	2	(3= 1 + 2)	4	5	(6= 5 - 1)
Ingresos del Poder Ejecutivo Federal o Estatal y de los Municipios	**284,207,380.40**	**0.00**	**284,207,380.40**	**285,276,564.76**	**285,276,564.76**	**1,069,184.36**
Impuestos	13,570,255.84	0.00	13,570,255.84	11,173,141.76	11,173,141.76	-2,397,114.08
Cuotas y Aportaciones de Seguridad Social	0.00	0.00	0.00	0.00	0.00	0.00
Contribuciones de Mejoras	26,250.00	0.00	26,250.00	76,240.00	76,240.00	49,990.00
Derechos	12,420,035.70	0.00	12,420,035.70	11,933,249.64	11,933,249.64	-486,786.06
Productos	453,020.00	0.00	453,020.00	2,119,474.97	2,119,474.97	1,666,454.97
Aprovechamientos	1,508,901.86	0.00	1,508,901.86	1,940,006.30	1,940,006.30	431,104.44
Participaciones, Aportaciones, Convenios, Incentivos Derivados de la Colaboración Fiscal y Fondos Distintos de Aportaciones	256,228,917.00	0.00	256,228,917.00	258,034,452.09	258,034,452.09	1,805,535.09
Transferencias, Asignaciones, Subsidios y Subvenciones, y Pensiones y Jubilaciones	0.00	0.00	0.00	0.00	0.00	0.00
Ingresos de los Entes Públicos de los Poderes Legislativo y Judicial, de los Órganos Autónomos y del Sector Paraestatal o Paramunicipal, así como de las Empresas Productivas del Estado	**250,000.00**	**0.00**	**250,000.00**	**0.00**	**0.00**	**-250,000.00**
Cuotas y Aportaciones de Seguridad Social	0.00	0.00	0.00	0.00	0.00	0.00
Productos	0.00	0.00	0.00	0.00	0.00	0.00
Ingresos por Venta de Bienes, Prestación de Servicios y Otros Ingresos	250,000.00	0.00	250,000.00	0.00	0.00	-250,000.00
Transferencias, Asignaciones, Subsidios y Subvenciones, y Pensiones y Jubilaciones	0.00	0.00	0.00	0.00	0.00	0.00
Ingresos Derivados de Financiamientos	**13,000,000.00**	**0.00**	**13,000,000.00**	**0.00**	**0.00**	**-13,000,000.00**
Ingresos Derivados de Financiamientos	13,000,000.00	0.00	13,000,000.00	0.00	0.00	-13,000,000.00
Total	**297,457,380.40**	**0.00**	**297,457,380.40**	**285,276,564.76**	**285,276,564.76**	**-12,180,815.64**
				Ingresos excedentes		

DRA. PATRICIA ORALIA GRADO FALCON
PRESIDENTA MUNICIPAL

LIC. ANA MONTSERRAT ARAIZA GONZALEZ
TESORERA MUNICIPAL

DR. LEONARDO ROSALES RODRIGUEZ
COMISIONADO DE HACIENDA

LIC. JAVIER LOZA RODRIGUEZ
CONTRALOR MUNICIPAL

PRESIDENCIA MUNICIPAL SAN PEDRO
CUENTA PÚBLICA EJERCICIO 2019

TOMO I MUNICIPIO
II.- INFORMACIÓN PRESUPUESTARIA
c)- Estado Analítico de Ingresos por Clasificación por Rubros de Ingresos

San Pedro, Coahuila.

Estado Analítico de Ingresos

Del 01 de enero al 31 de diciembre de 2019

Rubro de Ingresos	Ingreso					Diferencia
	Estimado	Ampliaciones y Reducciones	Modificado	Devengado	Recaudado	
	1	2	(3= 1 + 2)	4	5	(6= 5 - 1)
Impuestos	13,570,255.84	0.00	13,570,255.84	11,173,141.76	11,173,141.76	-2,397,114.08
Cuotas y Aportaciones de Seguridad Social	0.00	0.00	0.00	0.00	0.00	0.00
Contribuciones de Mejoras	26,250.00	0.00	26,250.00	76,240.00	76,240.00	49,990.00
Derechos	12,420,035.70	0.00	12,420,035.70	11,933,249.64	11,933,249.64	-486,786.06
Productos	453,020.00	0.00	453,020.00	2,119,474.97	2,119,474.97	1,666,454.97
Aprovechamientos	1,508,901.86	0.00	1,508,901.86	1,940,006.30	1,940,006.30	431,104.44
Ingresos por Venta de Bienes, Presentación de Servicios y Otros Ingresos	250,000.00	0.00	250,000.00	0.00	0.00	-250,000.00
Participaciones, Aportaciones, Convenios, Incentivos Derivados de la Colaboración Fiscal y Fondos Distintos de Aportaciones	256,228,917.00	0.00	256,228,917.00	258,034,452.09	258,034,452.09	1,805,535.09
Transferencias, Asignaciones, Subsidios y Subvenciones, y Pensiones y Jubilaciones	0.00	0.00	0.00	0.00	0.00	0.00
Ingresos Derivados de Financiamientos	13,000,000.00	0.00	13,000,000.00	0.00	0.00	-13,000,000.00
Total	**297,457,380.40**	**0.00**	**297,457,380.40**	**285,276,564.76**	**285,276,564.76**	**-12,180,815.64**
				Ingresos excedentes		

DRA. PATRICIA ORALIA GRADO FALCON
PRESIDENTA MUNICIPAL

LIC. ANA MONTSERRAT ARAIZA GONZALEZ
TESORERA MUNICIPAL

DR. LEONARDO ROSALES RODRIGUEZ
COMISIONADO DE HACIENDA

LIC. JAVIER LOZA RODRIGUEZ
CONTRALOR MUNICIPAL

San Pedro, Coahuila.
Estado Analítico del Ejercicio del Presupuesto de Egresos
Clasificación Administrativa
Del 01 de enero al 31 de diciembre de 2019

Concepto	Egresos					Subejercicio
	Aprobado	Ampliaciones/ (Reducciones)	Modificado	Devengado	Pagado	
	1	2	3 = (1 + 2)	4	5	6 = (3 - 4)
PRESIDENCIA	2,063,389.45	799,897.08	2,863,286.53	2,609,501.51	2,522,854.65	253,784.97
PRESIDENCIA	2,063,389.45	799,897.08	2,863,286.53	2,609,501.51	2,522,854.65	253,784.97
CABILDO	13,022,399.00	-1,584,672.21	11,437,726.79	10,764,231.80	10,760,017.04	673,494.99
CUERPO EDILICIO	13,022,399.00	-1,584,672.21	11,437,726.79	10,764,231.80	10,760,017.04	673,494.99
CONTRALORIA MUNICIPAL	1,852,657.00	250,988.53	1,903,645.53	1,575,946.55	1,568,358.13	327,700.98
CONTRALORIA	1,394,438.00	203,988.53	1,598,426.53	1,536,787.51	1,530,901.09	259,639.02
AUDITORIA	58,219.00	47,000.00	105,219.00	37,157.04	37,157.04	68,061.96
PROMOCION MUNICIPAL	861,045.00	702,470.00	1,563,515.00	1,459,744.92	1,459,744.92	103,770.08
PROMOCIÓN MUNICIPAL	861,045.00	702,470.00	1,563,515.00	1,459,744.92	1,459,744.92	103,770.08
SEGURIDAD PUBLICA	44,464,835.00	-6,153,912.18	38,310,922.82	34,652,443.03	34,456,150.04	3,658,479.79
TRANSITO Y VIALIDAD	2,532,883.00	-1,267,981.25	1,264,901.75	658,551.19	658,551.19	606,350.56
POLICIA	23,606,879.00	-5,113,439.47	28,720,318.41	26,481,268.33	26,481,268.33	2,239,050.08
JUEZ CALIFICADOR	414,536.00	166,148.58	580,684.58	470,988.03	470,988.03	109,696.55
POLICIA PREVENTIVA	17,910,537.00	-10,185,518.92	7,725,018.08	7,041,635.48	6,845,342.02	703,402.60
DESARROLLO URBANO	88,457,848.00	-12,116,560.40	76,341,365.51	74,268,224.91	74,198,954.64	2,072,869.60
DESARROLLO URBANO Y OBRAS PUBLICAS	86,976,226.00	-12,891,320.49	74,084,905.51	72,342,608.31	72,272,458.04	1,742,297.20
MEDIO AMBIENTE	1,344,991.00	64,581.00	1,409,572.00	1,092,847.12	1,092,847.12	315,834.88
PLANEACION REGULACION URBANA Y OBRA PUBLICA	137,329.00	710,169.00	847,498.00	832,769.48	832,769.48	14,728.52
SERVICIOS PUBLICOS	47,781,036.00	4,925,701.96	52,706,737.96	50,161,172.64	49,510,525.41	2,545,864.92
SERVICIOS PUBLICOS	37,936,664.00	4,487,387.53	42,418,051.53	40,717,383.39	40,483,370.19	1,700,668.12
ALUMBRADO PUBLICO	956,065.00	122,376.58	1,078,441.58	994,987.75	755,503.37	124,353.83
LIMPIEZA	7,683,098.00	314,029.47	7,997,127.47	7,645,521.64	7,468,301.85	351,605.83
ESPACIOS PUBLICOS	1,170,809.00	1,906.00	1,172,517.00	803,279.86	803,279.86	369,237.14
SECRETARIA DEL AYUNTAMIENTO	8,991,089.00	1,433,287.87	10,424,376.87	8,402,641.61	8,089,301.46	2,021,735.26
SECRETARIA DEL AYUNTAMIENTO	3,711,004.00	1,084,785.14	4,795,789.14	4,120,512.32	3,871,616.94	675,276.82
JUNTA DE CONCILIACION	280,107.00	0.00	280,107.00	0.00	0.00	280,107.00
JUNTA DE REC. UTAMIENTO	531,156.00	45,347.00	576,503.00	480,104.70	480,104.70	96,398.30
COORDINACION DE PROTECION CIVIL, BOMBEROS Y	3,683,886.00	-133,014.27	3,550,871.73	2,628,868.29	2,580,812.06	921,983.44
JURIDICO	784,936.00	436,170.00	1,221,106.00	1,173,155.70	1,166,775.70	47,970.30
DESARROLLO SOCIAL	12,134,495.00	5,327,644.03	17,462,059.03	14,917,947.92	14,582,380.17	2,544,111.11
DESARROLLO SOCIAL	3,225,744.00	3,281,013.82	6,506,757.82	6,045,822.76	5,757,046.89	460,934.88
FOMENTO DEPORTIVO	2,042,924.00	504,060.66	2,546,984.66	2,358,274.67	2,318,045.88	188,709.99
PROGRAMAS SOCIALES	1,929,861.00	-1,075,125.50	854,735.50	218,142.20	218,142.20	636,613.30
ORGANIZACION Y VINCULACION GUBERNAMENTAL	18,126.00	0.00	18,126.00	0.00	0.00	18,126.00
ASISTENCIA TECNICA Y AGROPECUARIA	513,999.00	57,915.60	571,914.60	310,298.67	310,298.67	261,615.93
RASTRO	722,212.00	820,458.00	1,542,668.00	1,280,401.50	1,278,397.93	262,266.50
SALUD	2,135,398.00	89,530.05	2,224,928.05	1,875,475.28	1,873,227.04	348,453.37
DESARROLLO RURAL	1,546,131.00	1,649,793.00	3,195,924.00	2,829,532.84	2,829,021.56	366,391.16
TESORERIA	47,786,284.00	-6,251,674.93	41,534,609.07	38,057,549.80	37,570,759.70	3,477,059.27
FINANZAS Y ADMINISTRACION	27,383,045.00	-1,435,973.06	25,947,071.94	24,417,008.51	24,146,311.20	1,530,063.43
INGRESOS	10,411,830.00	-4,992,948.35	5,418,881.65	4,950,316.58	4,950,316.58	468,565.07
CONTROL PRESUPUESTAL	1,946,867.00	690,383.63	2,637,340.63	2,495,825.54	2,495,825.54	141,515.09
SERVICIOS ADMINISTRATIVOS	8,044,450.00	-513,137.15	7,531,312.85	6,194,399.17	5,978,306.38	1,336,913.68
DIF MUNICIPAL	11,087,097.00	3,370,824.14	15,760,721.14	14,275,906.17	14,193,826.64	584,814.97
D.I.F. MUNICIPAL	7,921,057.00	2,179,263.14	9,700,670.14	9,280,004.00	9,197,926.47	420,216.14
ALIMENTACIÓN Y DESARROLLO COMUNITARIO	121,038.00	137.00	121,175.00	94,484.00	94,484.00	26,691.00
ATENCION A LA SALUD	45,346.00	0.00	45,346.00	0.00	0.00	45,346.00
ATENCION A POBLACION VULNERABLE	359,101.00	0.00	359,101.00	0.00	0.00	359,101.00
CENTROS ASISTENCIALES	3,253,794.00	720,803.00	3,974,597.00	3,875,680.67	3,875,680.67	98,916.33
PROGRAMA SI A LA VIDA	249,277.00	403,840.00	653,117.00	638,910.30	638,910.30	14,206.70
UNIDAD DE ATENCION A LA VIOLENCIA	337,484.00	69,081.00	406,565.00	388,212.20	386,212.20	20,347.80
PENSIONADOS Y JUBILADOS	11,179,644.00	3,023,144.38	14,202,788.38	14,202,787.78	14,202,787.78	0.60
PENSIONADOS Y JUBILADOS	11,179,644.00	3,023,144.38	14,202,788.38	14,202,787.78	14,202,787.78	0.60
COMUNICACION SOCIAL	1,618,265.90	1,575,711.14	3,193,916.14	2,930,734.67	2,908,267.20	263,181.52
COMUNICACIÓN SOCIAL	1,618,265.90	1,575,711.14	3,193,916.14	2,930,734.67	2,908,267.20	263,181.52
PLANEACION	388,854.00	725,345.71	1,112,199.71	1,065,689.70	1,058,401.64	46,510.01
PLANEACION	388,854.00	725,345.71	1,112,199.71	1,065,689.70	1,058,401.64	46,510.01
ISACULT	2,863,701.00	2,374,205.87	5,037,906.87	4,905,828.10	4,854,859.12	132,078.77
ISACULT	2,863,701.00	2,374,205.87	5,037,906.87	4,905,828.10	4,854,859.12	132,078.77
SECRETARIA PARTICULAR	2,437,661.00	1,364,050.50	3,801,711.50	3,086,960.26	3,042,418.40	714,722.24
SECRETARIA PARTICULAR	1,980,685.00	427,535.50	2,408,220.50	1,742,700.05	1,698,275.19	665,520.45
COORDINACION DE GESTION	417,486.00	543,262.00	960,688.00	945,134.15	944,990.15	15,553.85
COORDINADOR DE LOGISTICA	39,490.00	393,313.00	432,803.00	399,126.06	399,126.06	33,676.94
ATENCION A LA JUVENTUD	69,123.00	230,749.00	299,872.00	253,584.27	253,584.27	46,287.73
ATENCION A LA JUVENTUD	69,123.00	230,749.00	299,872.00	253,584.27	253,584.27	46,287.73
Total del Gasto	297,467,390.45	0.00	297,467,390.45	277,590,916.39	275,171,001.68	19,866,464.06

Gobierno (Federal/Estatal/Municipal) de
Estado Analítico del Ejercicio del Presupuesto de Egresos
Clasificación Administrativa
Del 01 de enero al 31 de diciembre de 2019

Concepto	Egresos					Subejercicio
	Aprobado	Ampliaciones/ (Reducciones)	Modificado	Devengado	Pagado	
	1	2	3 = (1 + 2)	4	5	6 = (3 - 4)
Poder Ejecutivo	0.00	0.00	0.00	0.00	0.00	0.00
Poder Legislativo	0.00	0.00	0.00	0.00	0.00	0.00
Poder Judicial	0.00	0.00	0.00	0.00	0.00	0.00
Órganos Autónomos	0.00	0.00	0.00	0.00	0.00	0.00
Total del Gasto	0.00	0.00	0.00	0.00	0.00	0.00

Sector Paraestatal del Gobierno (Federal/Estatal/Municipal) de
Estado Analítico del Ejercicio del Presupuesto de Egresos
Clasificación Administrativa
Del 01 de enero al 31 de diciembre de 2019

Concepto	Egresos					Subejercicio
	Aprobado	Ampliaciones/ (Reducciones)	Modificado	Devengado	Pagado	
	1	2	3 = (1 + 2)	4	5	6 = (3 - 4)
Entidades Paraestatales y Fideicomisos No Empresariales y No Financieros	0.00	0.00	0.00	0.00	0.00	0.00
Instituciones Públicas de la Seguridad Social	0.00	0.00	0.00	0.00	0.00	0.00
Entidades Paraestatales Empresariales No Financieras con Participación Estatal Mayoritaria	0.00	0.00	0.00	0.00	0.00	0.00
Entidades Empresariales No Financieras con Participación Estatal Mayoritaria	0.00	0.00	0.00	0.00	0.00	0.00
Fondos Paraestatales Empresariales Financieros Monetarios con Participación Estatal Mayoritaria	0.00	0.00	0.00	0.00	0.00	0.00
Entidades Paraestatales Empresariales Financieras No Monetarias con Participación Estatal Mayoritaria	0.00	0.00	0.00	0.00	0.00	0.00
Fideicomisos Financieros Públicos con Participación Estatal Mayoritaria	0.00	0.00	0.00	0.00	0.00	0.00
Total del Gasto	0.00	0.00	0.00	0.00	0.00	0.00

DRA. PATRICIA ORNELAS GRAJEDA FALCON
PRESIDENTA MUNICIPAL

LIC. ANA MONSERRAT ARAUZA GONZALEZ
TESORERA MUNICIPAL

DR. LEONARDO ROSALES RODRIGUEZ
COMISIONADO DE HACIENDA

LIC. JAVIER LOZA RODRIGUEZ
CONTRALOR MUNICIPAL

TOMO I MUNICIPIO
II.- INFORMACIÓN PRESUPUESTARIA
d)- Estado Analítico del Ejercicio del Presupuesto de Egresos por Clasificación Administrativa

TOMO I MUNICIPIO
II.- INFORMACIÓN PRESUPUESTARIA
e)- Estado Analítico del Ejercicio del Presupuesto de Egresos por Clasificación Económica

San Pedro, Coahuila.
Estado Analítico del Ejercicio del Presupuesto de Egresos
Clasificación Económica (por Tipo de Gasto)
Del 01 de enero al 31 de diciembre de 2019

Concepto	Egresos					Subejercicio
	Aprobado	Ampliaciones/ (Reducciones)	Modificado	Devengado	Pagado	
	1	2	3 = (1 + 2)	4	5	6 = (3 - 4)
Gasto Corriente	182,158,320.45	17,068,787.36	199,227,107.81	181,449,333.74	179,082,916.04	17,777,774.07
Gasto de Capital	95,827,219.00	-21,515,071.62	74,312,147.38	72,764,516.47	72,711,019.46	1,547,630.91
Amortización de la Deuda y Disminución de Pasivos	8,292,197.00	1,423,139.88	9,715,336.88	9,174,278.40	9,174,278.40	541,058.48
Pensiones y Jubilaciones	11,179,644.00	3,023,144.38	14,202,788.38	14,202,787.78	14,202,787.78	0.60
Participaciones	0.00	0.00	0.00	0.00	0.00	0.00
Total del Gasto	**297,457,380.45**	**0.00**	**297,457,380.45**	**277,590,916.39**	**275,171,001.68**	**19,866,464.06**

DRA PATRICIA ORALIA GRADO FALCON
PRESIDENTA MUNICIPAL

LIC. ANA MONTSERRAT ARAIZA GONZALEZ
TESORERA MUNICIPAL

DR. LEONARDO ROSALES RODRIGUEZ
COMISIONADO DE HACIENDA

LIC. JAVIER LOZA RODRIGUEZ
CONTRALOR MUNICIPAL

TOMO I MUNICIPIO
II.- INFORMACIÓN PRESUPUESTARIA
f)- Estado Analítico del Ejercicio del Presupuesto de Egresos por Clasificación por Objeto del Gasto

San Pedro, Coahuila.

Estado Analítico del Ejercicio del Presupuesto de Egresos

Clasificación por Objeto del Gasto (Capítulo y Concepto)

Del 01 de enero al 31 de diciembre de 2019

Concepto	Egresos					Subejercicio
	Aprobado	Ampliaciones/ (Reducciones)	Modificado	Devengado	Pagado	
	1	2	3 = (1 + 2)	4	5	6 = (3 - 4)
Servicios Personales	**97,352,215.00**	**15,043,193.45**	**112,395,408.45**	**101,786,274.51**	**101,786,274.51**	**10,609,133.94**
Remuneraciones al Personal de Carácter Permanente	75,248,720.00	8,020,438.97	83,269,158.97	78,371,395.54	78,371,395.54	4,897,763.43
Remuneraciones al Personal de Carácter Transitorio	0.00	0.00	0.00	0.00	0.00	0.00
Remuneraciones Adicionales y Especiales	12,581,464.00	3,664,207.85	16,245,671.85	12,401,731.32	12,401,731.32	3,843,940.53
Seguridad Social	3,560,109.00	4,665,965.00	8,226,074.00	8,021,500.55	8,021,500.55	204,573.45
Otras Prestaciones Sociales y Económicas	4,308,767.00	-1,285,703.74	3,023,063.26	2,271,299.93	2,271,299.93	751,763.33
Previsiones	0.00	0.00	0.00	0.00	0.00	0.00
Pago de Estímulos a Servidores Públicos	1,653,155.00	-21,714.63	1,631,440.37	720,347.17	720,347.17	911,093.20
Materiales y Suministros	**23,168,282.00**	**-3,130,826.28**	**20,037,455.72**	**17,698,686.98**	**16,476,472.28**	**2,338,768.74**
Materiales de Administración, Emisión de Documentos y Artículos Oficiales	555,034.00	1,060,924.45	1,615,958.45	1,372,988.62	1,246,700.94	242,969.83
Alimentos y Utensilios	373,462.00	709,596.40	1,083,058.40	795,954.32	730,370.53	287,104.08
Materias Primas y Materiales de Producción y Comercialización	0.00	0.00	0.00	0.00	0.00	0.00
Materiales y Artículos de Construcción y de Reparación	49,892.00	319,508.03	369,400.03	329,715.83	89,733.05	39,684.20
Productos Químicos, Farmacéuticos y de Laboratorio	27,187.00	-719.07	26,467.93	3,906.79	3,451.82	22,561.14
Combustibles, Lubricantes y Aditivos	11,504,194.00	1,308,779.79	12,812,973.79	11,872,635.95	11,268,787.58	940,337.84
Vestuario, Blancos, Prendas de Protección y Artículos Deportivos	168,655.00	494,808.83	663,463.83	504,925.44	459,329.45	158,538.39
Materiales y Suministros Para Seguridad	10,000,000.00	-8,743,999.06	1,256,000.94	968,000.00	968,000.00	288,000.94
Herramientas, Refacciones y Accesorios Menores	489,858.00	1,720,274.35	2,210,132.35	1,850,560.03	1,710,098.91	359,572.32
Servicios Generales	**31,082,976.00**	**27,277,706.12**	**58,360,682.12**	**54,418,014.26**	**53,581,049.13**	**3,942,667.86**
Servicios Básicos	18,358,083.00	15,058,686.87	33,416,769.87	32,857,303.09	32,767,820.77	559,466.78
Servicios de Arrendamiento	5,971,903.00	-2,825,935.29	3,145,967.71	2,825,539.46	2,786,913.43	320,428.25
Servicios Profesionales, Científicos, Técnicos y Otros Servicios	1,527,009.00	6,570,520.83	8,097,529.83	6,412,592.52	6,338,342.72	1,684,937.31
Servicios Financieros, Bancarios y Comerciales	701,291.00	118,905.83	820,196.83	749,817.17	746,569.17	70,379.66
Servicios de Instalación, Reparación, Mantenimiento y Conservación	1,948,765.00	1,913,668.19	3,862,433.19	3,060,539.20	2,851,572.19	801,893.99
Servicios de Comunicación Social y Publicidad.	785,475.00	1,137,534.18	1,923,009.18	1,889,973.71	1,871,750.11	33,035.47
Servicios de Traslado y Viáticos	404,589.00	300,524.23	705,113.23	504,658.68	504,658.68	200,454.55
Servicios Oficiales	1,124,979.00	1,922,455.41	3,047,434.41	2,821,921.86	2,571,590.20	225,512.55
[illegible]s Servicios Generales	260,882.00	3,081,345.87	3,342,227.87	3,295,668.57	3,141,831.86	46,559.30
Tr[illegible]ncias, Asignaciones, Subsidios y Otras Ayudas	**36,670,000.45**	**-15,232,149.49**	**21,437,850.96**	**20,620,678.48**	**20,323,323.81**	**817,172.48**
Transferencias Internas y Asignaciones al Sector Público	3,137,567.00	-2,929,972.00	207,595.00	0.00	0.00	207,595.00
Transferencias al Resto del Sector Público	0.00	0.00	0.00	0.00	0.00	0.00
Subsidios y Subvenciones	17,401,576.45	-14,262,836.46	3,138,739.99	2,765,914.59	2,765,914.59	372,825.40
Ayudas Sociales	4,951,213.00	351,130.22	5,302,343.22	5,065,591.74	4,768,237.07	236,751.48
Pensiones y Jubilaciones	11,179,644.00	1,609,528.75	12,789,172.75	12,789,172.15	12,789,172.15	0.60
Transferencias a Fideicomisos, Mandatos y Otros Análogos	0.00	0.00	0.00	0.00	0.00	0.00
Transferencias a la Seguridad Social	0.00	0.00	0.00	0.00	0.00	0.00
Donativos	0.00	0.00	0.00	0.00	0.00	0.00
Transferencias al Exterior	0.00	0.00	0.00	0.00	0.00	0.00
Bienes Muebles, Inmuebles e Intangibles	**5,490,968.00**	**2,849,416.97**	**8,340,384.97**	**7,946,295.46**	**7,882,915.25**	**394,089.51**
Mobiliario y Equipo de Administración	360,214.00	1,046,777.01	1,406,991.01	1,198,760.84	1,175,980.63	208,230.17
Mobiliario y Equipo Educacional y Recreativo	0.00	119,200.01	119,200.01	118,399.68	77,799.68	800.33
Equipo e Instrumental Médico y de Laboratorio	0.00	0.00	0.00	0.00	0.00	0.00
Vehículos y Equipo de Transporte	0.00	5,335,023.94	5,335,023.94	5,234,801.94	5,234,801.94	100,222.00
Equipo de Defensa y Seguridad	5,000,000.00	-4,980,258.94	19,741.06	0.00	0.00	19,741.06
Maquinaria, Otros Equipos y Herramientas	130,754.00	878,674.95	1,009,428.95	944,333.00	944,333.00	65,095.95
Activos Biológicos	0.00	0.00	0.00	0.00	0.00	0.00
Bienes Inmuebles	0.00	450,000.00	450,000.00	450,000.00	450,000.00	0.00
Activos Intangibles	0.00	0.00	0.00	0.00	0.00	0.00
Inversión Pública	**95,400,742.00**	**-28,230,480.55**	**67,170,261.35**	**65,946,688.30**	**65,946,688.30**	**1,223,573.05**
Obra Pública en Bienes de Dominio Público	95,400,742.00	-94,982,680.55	418,061.45	0.00	0.00	418,061.45
Obra Pública en Bienes Propios	0.00	66,752,199.90	66,752,199.90	65,946,688.30	65,946,688.30	805,511.60
Proyectos Productivos y Acciones de Fomento	0.00	0.00	0.00	0.00	0.00	0.00
Inversiones Financieras y Otras Provisiones	**0.00**	**0.00**	**0.00**	**0.00**	**0.00**	**0.00**
Inversiones Para el Fomento de Actividades Productivas.	0.00	0.00	0.00	0.00	0.00	0.00
Acciones y Participaciones de Capital	0.00	0.00	0.00	0.00	0.00	0.00
Compra de Títulos y Valores	0.00	0.00	0.00	0.00	0.00	0.00
Concesión de Préstamos	0.00	0.00	0.00	0.00	0.00	0.00
Inversiones en Fideicomisos, Mandatos y Otros Análogos	0.00	0.00	0.00	0.00	0.00	0.00
Otras Inversiones Financieras	0.00	0.00	0.00	0.00	0.00	0.00
[illegible]isiones para Contingencias y Otras Erogaciones Especiales	0.00	0.00	0.00	0.00	0.00	0.00
Par[illegible]aciones y Aportaciones	**0.00**	**0.00**	**0.00**	**0.00**	**0.00**	**0.00**
Participaciones	0.00	0.00	0.00	0.00	0.00	0.00
Aportaciones	0.00	0.00	0.00	0.00	0.00	0.00
Convenios	0.00	0.00	0.00	0.00	0.00	0.00
Deuda Pública	**8,292,197.00**	**1,423,139.88**	**9,715,336.88**	**9,174,278.40**	**9,174,278.40**	**541,058.48**
Amortización de la Deuda Pública	5,218,810.00	1,423,139.88	6,641,949.88	6,454,569.94	6,454,569.94	187,379.94
Intereses de la Deuda Pública	3,073,387.00	0.00	3,073,387.00	2,719,708.46	2,719,708.46	353,678.54
Comisiones de la Deuda Pública	0.00	0.00	0.00	0.00	0.00	0.00
Gastos de la Deuda Pública	0.00	0.00	0.00	0.00	0.00	0.00
Costo por Coberturas	0.00	0.00	0.00	0.00	0.00	0.00
Apoyos Financieros	0.00	0.00	0.00	0.00	0.00	0.00
Adeudos de Ejercicios Fiscales Anteriores (Adefas)	0.00	0.00	0.00	0.00	0.00	0.00
Total del Gasto	**297,457,380.45**	**0.00**	**297,457,380.45**	**277,590,916.39**	**275,171,001.68**	**19,866,464.06**

Bajo protesta de decir verdad declaramos que los Estados Financieros y sus notas, son razonablemente correctos y responsabilidad del emisor.

DRA. PATRICIA ORALIA [illegible]OO FALCON
PRESIDENTA MUNICIPAL

LIC. ANA MONTSERRAT ARAIZA GONZALEZ
TESORERA MUNICIPAL

DR. LEONARDO ROSALES RODRIGUEZ
COMISIONADO DE HACIENDA

LIC. JAVIER LOZA RODRIGUEZ
CONTRALOR MUNICIPAL

TOMO I MUNICIPIO
II.- INFORMACIÓN PRESUPUESTARIA
g)- Estado Analítico del Ejercicio del Presupuesto de Egresos por Clasificación Funcional

San Pedro, Coahuila.
Estado Analítico del Ejercicio del Presupuesto de Egresos
Clasificación Funcional (Finalidad y Función)
Del 01 de enero al 31 de diciembre de 2019

Concepto	Egresos					Subejercicio
	Aprobado	Ampliaciones/ (Reducciones)	Modificado	Devengado	Pagado	
	1	2	3 = (1 + 2)	4	5	6 = (3 - 4)
Gobierno	**172,624,288.45**	**-802,659.60**	**171,821,628.85**	**158,310,253.76**	**156,846,901.61**	**13,511,375.09**
Legislación	0.00	0.00	0.00	0.00	0.00	0.00
Justicia	0.00	0.00	0.00	0.00	0.00	0.00
Coordinación de la Política de Gobierno	23,882,031.45	2,140,049.75	26,022,081.20	23,051,716.03	22,625,997.29	2,970,365.17
Relaciones Exteriores	0.00	0.00	0.00	0.00	0.00	0.00
Asuntos Financieros y Hacendarios	58,965,928.00	-3,228,530.55	55,737,397.45	52,260,331.58	51,723,547.48	3,477,065.87
Seguridad Nacional	868,640.00	114,428.00	983,068.00	866,321.90	866,321.90	116,746.10
Asuntos de Orden Público y de Seguridad Interior	48,148,721.00	-6,286,926.45	41,861,794.55	37,281,331.32	37,036,962.63	4,580,463.23
Otros Servicios Generales	40,758,968.00	6,458,319.65	47,217,287.65	44,850,552.93	44,594,072.31	2,366,734.72
Desarrollo Social	**121,893,791.00**	**-1,607,519.00**	**120,286,272.00**	**114,681,086.20**	**113,725,034.92**	**5,605,185.80**
Protección Ambiental	9,027,189.00	378,620.47	9,405,809.47	8,738,368.76	8,561,149.11	667,440.71
Vivienda y Servicios a la Comunidad	91,336,264.00	-8,777,761.29	82,558,502.71	80,216,188.30	79,617,827.78	2,342,314.41
Salud	2,902,956.00	909,986.65	3,812,942.65	3,155,876.78	3,151,824.97	657,065.87
Recreación, Cultura y Otras Manifestaciones Sociales	4,706,625.00	2,878,266.53	7,584,891.53	7,264,102.77	7,170,905.00	320,788.76
Educación	0.00	0.00	0.00	0.00	0.00	0.00
Protección Social	11,921,753.00	3,847,745.14	15,769,498.14	14,834,823.12	14,751,601.59	934,675.02
Otros Asuntos Sociales	1,999,004.00	-844,376.50	1,154,627.50	471,726.47	471,726.47	682,901.03
Desarrollo Económico	**2,939,301.00**	**2,410,178.60**	**5,349,479.60**	**4,599,576.43**	**4,599,065.15**	**749,903.17**
Asuntos Económicos, Comerciales y Laborales en General	861,045.00	702,470.00	1,563,515.00	1,459,744.92	1,459,744.92	103,770.08
Agropecuaria, Silvicultura, Pesca y Caza	2,078,256.00	1,707,708.60	3,785,964.60	3,139,831.51	3,139,320.23	646,133.09
Combustibles y Energía	0.00	0.00	0.00	0.00	0.00	0.00
Minería, Manufacturas y Construcción	0.00	0.00	0.00	0.00	0.00	0.00
Transporte	0.00	0.00	0.00	0.00	0.00	0.00
Comunicaciones	0.00	0.00	0.00	0.00	0.00	0.00
Turismo	0.00	0.00	0.00	0.00	0.00	0.00
Ciencia, Tecnología e Innovación	0.00	0.00	0.00	0.00	0.00	0.00
Otras Industrias y Otros Asuntos Económicos	0.00	0.00	0.00	0.00	0.00	0.00
Otras no Clasificadas en Funciones Anteriores	**0.00**	**0.00**	**0.00**	**0.00**	**0.00**	**0.00**
Transacciones de la Deuda Pública / Costo Financiero de la Deuda	0.00	0.00	0.00	0.00	0.00	0.00
Transferencias, Participaciones y Aportaciones entre Diferentes Niveles y Ordenes de Gobierno	0.00	0.00	0.00	0.00	0.00	0.00
Saneamiento del Sistema Financiero	0.00	0.00	0.00	0.00	0.00	0.00
Adeudos de Ejercicios Fiscales Anteriores	0.00	0.00	0.00	0.00	0.00	0.00
Total del Gasto	**297,457,380.45**	**0.00**	**297,457,380.45**	**277,590,916.39**	**275,171,001.68**	**19,866,464.06**

Bajo protesta de decir verdad declaramos que los Estados Financieros y sus notas, son razonablemente correctos y responsabilidad del emisor.

DRA. PATRICIA ORALIA GRADO FALCON
PRESIDENTA MUNICIPAL

LIC. ANA MONTSERRAT ARAIZA GONZALEZ
TESORERA MUNICIPAL

DR. LEONARDO ROSALES RODRIGUEZ
COMISIONADO DE HACIENDA

LIC. JAVIER LOZA RODRIGUEZ
CONTRALOR MUNICIPAL

TOMO I MUNICIPIO

III.- INFORMACIÓN PROGRAMÁTICA

a)- El Grado De Cumplimiento De Los Objetivos, Metas Y Satisfacción De Necesidades Proyectados En Los Programas

LISTADO DE PROGRAMAS 2019

BUEN GOBIERNO- PRESIDENCIA MUNICIPAL

SECRETARIA TECNICA — PLANEACIÓN ESTRATEGICA Y DESARROLLO DEPARTAMENTAL

ELABORACIÓN DE PROGRAMAS OPERATIVOS ANUALES DE LAS DIRECCIONES GENERALES Y DEPARTAMENTOS

AVANCE FISICO DE LA ACTIVIDAD	PRIMER TRIMESTRE	SEGUNDO TRIMESTRE	TERCER TRIMESTRE	CUARTO TRIMESTRE	TOTAL AVANCE
ESPERADO	50%	50%	0%	0%	100%
REALIZADO	50%	50%	0%	0%	100%

ATENCION A EVENTOS

AVANCE FÍSICO DE LA ACTIVIDAD	PRIMER TRIMESTRE	SEGUNDO TRIMESTRE	TERCER TRIMESTRE	CUARTO TRIMESTRE	TOTAL AVANCE
ESPERADO	25%	25%	25%	25%	100%
REALIZADO	25%	25%	25%	25%	100%

COMUNICACIÓN SOCIAL — COMUNICACIÓN SOCIAL

NUMERO DE SEGUIDORES

DISTRIBUCION DEL PROGRAMA	PRIMER TRIMESTRE	SEGUNDO TRIMESTRE	TERCER TRIMESTRE	CUARTO TRIMESTRE	TOTAL PROGRAMA
AVANCE FISICO DE LA ACTIVIDAD	PRIMER TRIMESTRE	SEGUNDO TRIMESTRE	TERCER TRIMESTRE	CUARTO TRIMESTRE	TOTAL AVANCE
ESPERADO	10%	30%	30%	30%	100%
REALIZADO	10%	30%	30%	30%	100%

ATENCION CIUDADNA — ATENCIÓN CIUDADANA

ATENCION CIUDADNA

AVANCE FÍSICO DE LA ACTIVIDAD	PRIMER TRIMESTRE	SEGUNDO TRIMESTRE	TERCER TRIMESTRE	CUARTO TRIMESTRE	TOTAL AVANCE
ESPERADO	25%	25%	25%	25%	100%
REALIZADO	25%	25%	25%	25%	100%

SECRETARIA PARTICULAR RECEPCION Y SEGUIMIENTO DE OFICIOS

AVANCE FISICO DE LA ACTIVIDAD	PRIMER TRIMESTRE	SEGUNDO TRIMESTRE	TERCER TRIMESTRE	CUARTO TRIMESTRE	TOTAL AVANCE
ESPERADO	25%	25%	25%	25%	100%
REALIZADO	25%	25%	25%	25%	100%

BUEN GOBIERNO - SECRETARIA DEL AYUNTAMIENTO

SECRETARIA DEL AYUNTAMIENTO — PARTICIPACIÓN DE LA CIUDADANIA EN LOS EVENTOS

ACTOS CIVICOS

AVANCE FISICO DE LA ACTIVIDAD	PRIMER TRIMESTRE	SEGUNDO TRIMESTRE	TERCER TRIMESTRE	CUARTO TRIMESTRE	TOTAL AVANCE
ESPERADO	25%	25%	25%	25%	100%
REALIZADO	25%	25%	25%	25%	100%

JURIDICO — MARCO JURIDICO

SOLICITUDES ATENDIDAS

AVANCE FISICO DE LA ACTIVIDAD	PRIMER TRIMESTRE	SEGUNDO TRIMESTRE	TERCER TRIMESTRE	CUARTO TRIMESTRE	TOTAL AVANCE
ESPERADO	25%	25%	25%	25%	100%
REALIZADO	25%	25%	25%	25%	100%

ARCHIVO — GOBIERNO DIGITAL

ARCHIVO DE ACTAS DE CABILDO

AVANCE FÍSICO DE LA ACTIVIDAD	PRIMER TRIMESTRE	SEGUNDO TRIMESTRE	TERCER TRIMESTRE	CUARTO TRIMESTRE	TOTAL AVANCE
ESPERADO	25%	25%	25%	25%	100%
REALIZADO	25%	25%	25%	25%	100%

BUEN GOBIERNO - TESORERIA MUNICIPAL

CONTROL PRESUPESTAL — EFICIENCIA DEL GASTO PUBLICO

CONTROL PRESUPUESTAL

AVANCE FISICO DE LA ACTIVIDAD	PRIMER TRIMESTRE	SEGUNDO TRIMESTRE	TERCER TRIMESTRE	CUARTO TRIMESTRE	TOTAL AVANCE
ESPERADO	25%	25%	25%	25%	100%
REALIZADO	25%	25%	25%	25%	100%

INGRESOS — FORTALECIMIENTO DEL SISTEMA DE INGRESOS MUNICIPALES

PREDIALES PAGADOS

AVANCE FISICO DE LA ACTIVIDAD	PRIMER TRIMESTRE	SEGUNDO TRIMESTRE	TERCER TRIMESTRE	CUARTO TRIMESTRE	TOTAL AVANCE
ESPERADO	25%	25%	25%	25%	100%
REALIZADO	25%	25%	25%	25%	100%

SERVICIOS ADMINISTRATIVOS — DESARROLLO DE RECURSOS HUMANOS

SERVICIOS ADMINISTRATIVOS Y EFICIENTADOS

AVANCE FISICO DE LA ACTIVIDAD	PRIMER TRIMESTRE	SEGUNDO TRIMESTRE	TERCER TRIMESTRE	CUARTO TRIMESTRE	TOTAL AVANCE
ESPERADO	25%	25%	25%	25%	100%
REALIZADO	25%	25%	25%	25%	100%
CONTABILIDAD GENERAL				EFICIENCIA DEL GASTO PUBLICO	
EJERCICIO DEL GASTO PUBLICO					
AVANCE FISICO DE LA ACTIVIDAD	PRIMER TRIMESTRE	SEGUNDO TRIMESTRE	TERCER TRIMESTRE	CUARTO TRIMESTRE	TOTAL AVANCE
ESPERADO	25%	25%	25%	25%	100%
REALIZADO	25%	25%	25%	25%	100%
SISTEMAS				GOBIERNO DIGITAL	
EQUIPOS OPERATIVOS					
AVANCE FISICO DE LA ACTIVIDAD	PRIMER TRIMESTRE	SEGUNDO TRIMESTRE	TERCER TRIMESTRE	CUARTO TRIMESTRE	TOTAL AVANCE
ESPERADO	20%	35%	20%	10%	100%
REALIZADO	10%	70%	10%	10%	100%
BUEN GOBIERNO - CONTRALORIA					
CONTRALORIA				TRANSPARENCIA Y RENDICION DE CUENTAS	
ACTOS DE QUEJAS Y DENUNCIAS					
AVANCE FISICO DE LA ACTIVIDAD	PRIMER TRIMESTRE	SEGUNDO TRIMESTRE	TERCER TRIMESTRE	CUARTO TRIMESTRE	TOTAL AVANCE
ESPERADO	25%	25%	25%	25%	100%
REALIZADO	25%	25%	25%	25%	100%
[illegible]RIOS					
[illegible]VANCE FÍSICO DE LA ACTIVIDAD	PRIMER TRIMESTRE	SEGUNDO TRIMESTRE	TERCER TRIMESTRE	CUARTO TRIMESTRE	TOTAL AVANCE
ESPERADO	0%	50%	0%	50%	100%
REALIZADO	0%	50%	0%	50%	100%
TRANSPARENCIA				TRANSPARENCIA, RENDICION DE CUENTAS Y VIGILANCIA DE LA FUNCION PUBLICA	
DECLARACIONES PATRIMONIALES					
AVANCE FÍSICO DE LA ACTIVIDAD	PRIMER TRIMESTRE	SEGUNDO TRIMESTRE	TERCER TRIMESTRE	CUARTO TRIMESTRE	TOTAL AVANCE
ESPERADO	40%	40%	10%	10%	100%
REALIZADO	40%	40%	10%	10%	100%
AUDITORIA INTERNA					
AVANCE FÍSICO DE LA ACTIVIDAD	PRIMER TRIMESTRE	SEGUNDO TRIMESTRE	TERCER TRIMESTRE	CUARTO TRIMESTRE	TOTAL AVANCE
ESPERADO	0%	0%	0%	100%	100%
REALIZADO	0%	0%	0%	100%	100%
PROVEEDORES Y CONTRATISTAS				TRANSPARENCIA Y RENDICION DE CUENTAS	
ANALISIS DE LOS EXPEDIENTES DE CADA UNO DE LOS PROVEEDORES Y CONTRATISTAS					
AVANCE FISICO DE LA ACTIVIDAD	PRIMER TRIMESTRE	SEGUNDO TRIMESTRE	TERCER TRIMESTRE	CUARTO TRIMESTRE	TOTAL AVANCE
ESPERADO	25%	25%	25%	25%	100%
REALIZADO	25%	25%	25%	25%	100%
[illegible]A DIF					
[illegible]AVANCE FÍSICO DE LA ACTIVIDAD	PRIMER TRIMESTRE	SEGUNDO TRIMESTRE	TERCER TRIMESTRE	CUARTO TRIMESTRE	TOTAL AVANCE
ESPERADO	0%	0%	0%	100%	100%
REALIZADO	0%	0%	0%	100%	100%
DESARROLLO HUMANO					
PARTICIPACION CIUDADANA				COMITES CIUDADANOS PARTICIPATIVOS	
FORMACION DE COMITES CIUDADANOS EN COLONIAS Y EJIDOS					
AVANCE FISICO DE LA ACTIVIDAD	PRIMER TRIMESTRE	SEGUNDO TRIMESTRE	TERCER TRIMESTRE	CUARTO TRIMESTRE	TOTAL AVANCE
ESPERADO	30%	50%	10%	10%	100%
REALIZADO	0%	100%	0%	0%	100%
SALUD PUBLICA				BRIGADAS DE SALUD ANIMAL	
VACUNACIÓN Y ESTERILIZACION DE CANINOS					
AVANCE FÍSICO DE LA ACTIVIDAD	PRIMER TRIMESTRE	SEGUNDO TRIMESTRE	TERCER TRIMESTRE	CUARTO TRIMESTRE	TOTAL AVANCE
ESPERADO	0%	50%	40%	10%	100%
REALIZADO	0%	50%	40%	10%	100%
DESARRILLO SOCIAL -PROGRAMA ALIMENTARIO				PROGRAMA ALIMENTARIO	
BENEFICIARIO					
AVANCE FISICO DE LA ACTIVIDAD	PRIMER TRIMESTRE	SEGUNDO TRIMESTRE	TERCER TRIMESTRE	CUARTO TRIMESTRE	TOTAL AVANCE
ESPERADO	0%	50%	40%	10%	100%
REALIZADO	0%	50%	40%	10%	100%
DESARROLLO SOCIAL-MEJORAMIENTO A LA VIVIENDA				MEJORA TU CALIDAD DE VIDA	

BENEFICIARIO					
AVANCE FISICO DE LA ACTIVIDAD	PRIMER TRIMESTRE	SEGUNDO TRIMESTRE	TERCER TRIMESTRE	CUARTO TRIMESTRE	TOTAL AVANCE
ESPERADO	0%	50%	40%	10%	100%
REALIZADO	0%	50%	40%	10%	100%
CULTURA Y EDUCACION-CON TON Y SON				CON TON Y SON	
CON TON Y SON					
AVANCE FISICO DE LA ACTIVIDAD	PRIMER TRIMESTRE	SEGUNDO TRIMESTRE	TERCER TRIMESTRE	CUARTO TRIMESTRE	TOTAL AVANCE
ESPERADO	0%	0%	50%	50%	100%
REALIZADO	0%	0%	50%	50%	100%
CULTURA Y EDUCACION-CULTURA PARA TODOS				CULTURA PARA TODOS	
ACTIVIDADES CULTURALES CONMEMORTIVAS					
AVANCE FISICO DE LA ACTIVIDAD	PRIMER TRIMESTRE	SEGUNDO TRIMESTRE	TERCER TRIMESTRE	CUARTO TRIMESTRE	TOTAL AVANCE
ESPERADO	25%	25%	25%	25%	100%
REALIZADO	25%	25%	25%	25%	100%
DEPORTES				EL DEPORTE NOS UNE	
PERSONAS					
AVANCE FISICO DE LA ACTIVIDAD	PRIMER TRIMESTRE	SEGUNDO TRIMESTRE	TERCER TRIMESTRE	CUARTO TRIMESTRE	TOTAL AVANCE
ESPERADO	0%	30%	30%	40%	100%
REALIZADO	0%	30%	30%	40%	100%
ATENCIÓN A LA JUVENTUD				LIDER EN LA VIDA	
BE[illegible]RIO					
AVANCE FISICO DE LA ACTIVIDAD	PRIMER TRIMESTRE	SEGUNDO TRIMESTRE	TERCER TRIMESTRE	CUARTO TRIMESTRE	TOTAL AVANCE
ESPERADO	25%	25%	25%	25%	100%
REALIZADO	25%	25%	25%	25%	100%
INSTITUTO MUNICIPAL DE LA MUJER				ATENCIÓN INTEGRAL	
ATENCIÓN INTEGRAL, CONFERENCIAS, TALLERES Y CURSOS					
AVANCE FISICO DE LA ACTIVIDAD	PRIMER TRIMESTRE	SEGUNDO TRIMESTRE	TERCER TRIMESTRE	CUARTO TRIMESTRE	TOTAL AVANCE
ESPERADO	20%	30%	20%	30%	100%
REALIZADO	20%	30%	20%	30%	100%
DESARROLLO ECONOMICO Y AGROPECUARIO					
PLANEACION				SAN PEDRO EMPRENDE	
PROYECTOS SOLICITADOS					
AVANCE FISICO DE LA ACTIVIDAD	PRIMER TRIMESTRE	SEGUNDO TRIMESTRE	TERCER TRIMESTRE	CUARTO TRIMESTRE	TOTAL AVANCE
ESPERADO	0%	30%	30%	40%	100%
REALIZADO	0%	30%	30%	40%	100%
DESARROLLO AGROPECUARIO				CAPACITACIÓN TÉCNICA Y ASESORAMIENTO INTEGRAL	
PRODUCTORES BENEFICIADOS					
[illegible] FÍSICO DE LA ACTIVIDAD	PRIMER TRIMESTRE	SEGUNDO TRIMESTRE	TERCER TRIMESTRE	CUARTO TRIMESTRE	TOTAL AVANCE
ESPERADO	0%	30%	30%	40%	100%
REALIZADO	0%	30%	30%	40%	100%
PROYECTOS ESTRATEGICOS				ATRACCIÓN Y AMPLEACION DE INVERSIONES	
PERSONAS BENEFICIADAS					
AVANCE FÍSICO DE LA ACTIVIDAD	PRIMER TRIMESTRE	SEGUNDO TRIMESTRE	TERCER TRIMESTRE	CUARTO TRIMESTRE	TOTAL AVANCE
ESPERADO	35%	15%	25%	25%	100%
REALIZADO	35%	15%	25%	25%	100%
RASTRO MUNICIPAL				RASTRO MUNICIPAL	
SACRIFICIOS					
AVANCE FÍSICO DE LA ACTIVIDAD	PRIMER TRIMESTRE	SEGUNDO TRIMESTRE	TERCER TRIMESTRE	CUARTO TRIMESTRE	TOTAL AVANCE
ESPERADO	25%	25%	25%	25%	100%
REALIZADO	25%	25%	25%	25%	100%
SEGURIDAD CIUDADANA					
TRANSITO Y VIALIDAD				CONCIENTIZACIÓN VIAL	
POBLACION ATENDIDA					
AVANCE FÍSICO DE LA ACTIVIDAD	PRIMER TRIMESTRE	SEGUNDO TRIMESTRE	TERCER TRIMESTRE	CUARTO TRIMESTRE	TOTAL AVANCE
ESPERADO	25%	25%	25%	25%	100%
REALIZADO	25%	25%	25%	25%	100%
BOMBEROS				BOMBEROS	
1 MEJORAMIENTO DE LA UNIDAD DE EQUIPO DE TRABAJO					
AVANCE FISICO DE LA ACTIVIDAD	PRIMER TRIMESTRE	SEGUNDO TRIMESTRE	TERCER TRIMESTRE	CUARTO TRIMESTRE	TOTAL AVANCE

ESPERADO	25%	25%	25%	25%	100%
REALIZADO	0%	100%	0%	0%	100%
PREVENCIÓN DEL DELITO				PREVENCIÓN DEL DELITO	

ESCUELAS

AVANCE FISICO DE LA ACTIVIDAD	PRIMER TRIMESTRE	SEGUNDO TRIMESTRE	TERCER TRIMESTRE	CUARTO TRIMESTRE	TOTAL AVANCE
ESPERADO	25%	25%	25%	25%	100%
REALIZADO	25%	25%	25%	25%	100%
PROTECCIÓN CIVIL				CAPACITACIÓN DE SEGURIDAD Y PREVENCION	

SAN PEDRO SEGURO

AVANCE FISICO DE LA ACTIVIDAD	PRIMER TRIMESTRE	SEGUNDO TRIMESTRE	TERCER TRIMESTRE	CUARTO TRIMESTRE	TOTAL AVANCE
ESPERADO	25%	25%	25%	25%	100%
REALIZADO	15%	32%	25%	28%	100%
SEGURIDAD CIUDADANA				NEGOCIO SEGURO	

SEGURIDAD PUBLICA

AVANCE FISICO DE LA ACTIVIDAD	PRIMER TRIMESTRE	SEGUNDO TRIMESTRE	TERCER TRIMESTRE	CUARTO TRIMESTRE	TOTAL AVANCE
ESPERADO	25%	25%	25%	25%	100%
REALIZADO	25%	25%	25%	25%	100%

CALIFICACION DE FALTAS ADMINISTRATIVAS

AVANCE FÍSICO DE LA ACTIVIDAD	PRIMER TRIMESTRE	SEGUNDO TRIMESTRE	TERCER TRIMESTRE	CUARTO TRIMESTRE	TOTAL AVANCE
ESPERADO	25%	25%	25%	25%	100%
REALIZADO	25%	25%	25%	25%	100%
INFRAESTRUCTURA Y MANTENIMIENTO URBANO					
VENTANILLA UNIVERSAL				VENTANILLA UNIVERSAL	

TRAMITES

AVANCE FÍSICO DE LA ACTIVIDAD	PRIMER TRIMESTRE	SEGUNDO TRIMESTRE	TERCER TRIMESTRE	CUARTO TRIMESTRE	TOTAL AVANCE
ESPERADO	25%	25%	25%	25%	100%
REALIZADO	25%	25%	25%	25%	100%
SERVICIOS PUBLICOS-POR UNA CIUDAD LIMPIA				POR UNA CIUDAD LIMPIA	

TONELADAS DE BASURA RECOGIDAS

AVANCE FISICO DE LA ACTIVIDAD	PRIMER TRIMESTRE	SEGUNDO TRIMESTRE	TERCER TRIMESTRE	CUARTO TRIMESTRE	TOTAL AVANCE
ESPERADO	25%	25%	25%	25%	100%
REALIZADO	25%	25%	25%	25%	100%
SERVICIOS PUBLICOS-SAN PEDRO CAMBIA				SAN PEDRO CAMBIA	

ACCESOS PRINCIPALES

AVANCE FISICO DE LA ACTIVIDAD	PRIMER TRIMESTRE	SEGUNDO TRIMESTRE	TERCER TRIMESTRE	CUARTO TRIMESTRE	TOTAL AVANCE
ESPERADO	0%	50%	40%	10%	100%
REALIZADO	0%	50%	40%	10%	100%
PARQUES Y JARDINES				REFORESTACIÓN, PODA Y ORDENAMIENTO DE ARBOLES	

CIUDADANOS

AVANCE FISICO DE LA ACTIVIDAD	PRIMER TRIMESTRE	SEGUNDO TRIMESTRE	TERCER TRIMESTRE	CUARTO TRIMESTRE	TOTAL AVANCE
ESPERADO	25%	25%	25%	25%	100%
REALIZADO	25%	25%	25%	25%	100%
MEDIO AMBIENTE				INSPECCION Y VERIFICACION AMBIENTAL	

SEGUIMIENTO A DENUNCIAS

AVANCE FISICO DE LA ACTIVIDAD	PRIMER TRIMESTRE	SEGUNDO TRIMESTRE	TERCER TRIMESTRE	CUARTO TRIMESTRE	TOTAL AVANCE
ESPERADO	25%	25%	25%	25%	100%
REALIZADO	25%	25%	25%	25%	100%
DESARROLLO URBANO Y ORDENAMIENTO TERRITORIAL				DESARROLLO URBANO Y ORDENADO	

BENEFICIARIO

DISTRIBUCION DEL PROGRAMA	PRIMER TRIMESTRE	SEGUNDO TRIMESTRE	TERCER TRIMESTRE	CUARTO TRIMESTRE	TOTAL PROGRAMA
AVANCE FISICO DE LA ACTIVIDAD	PRIMER TRIMESTRE	SEGUNDO TRIMESTRE	TERCER TRIMESTRE	CUARTO TRIMESTRE	TOTAL AVANCE
ESPERADO	25%	25%	25%	25%	100%
REALIZADO	25%	25%	25%	25%	100%

AVACNCES DE GESTION DE INDICADORES 2019

SAN PEDRO ¡Nos Une! GOBIERNO MUNICIPAL 2018-2021

BUEN GOBIERNO- PRESIDENCIA MUNICIPAL

SECRETARIA TECNICA

INDICADORES Y METAS ASOCIADOS CON LA LÍNEA DE ACCIÓN	FORMULA DE CÁLCULO	UNIDAD DE MEDIDA	VARIABLES	UNIDAD DE MEDIDA	META
Elaboracion de Programas Operativos Anuales de las Direcciones Generales y Departamentos.	(POR/UAM)100	%	V1:Programas Operativos Realizados	Programas Operativos	34 UNIDADES
			V2: Unidades Administrativas		

AVANCE FÍSICO DE LA ACTIVIDAD	PRIMER TRIMESTRE	SEGUNDO TRIMESTRE	TERCER TRIMESTRE	CUARTO TRIMESTRE	TOTAL AVANCE
ESPERADO	50%	50%	0%	0%	100%
REALIZADO	50%	50%	0%	0%	100%

INDICADORES Y METAS ASOCIADOS CON LA LÍNEA DE ACCIÓN	FORMULA DE CÁLCULO	UNIDAD DE MEDIDA	VARIABLES	UNIDAD DE MEDIDA	META
ATENCION A EVENTOS	(EC/TE)*100	%	EVENCTOS COORDINADOS	EVENTOS	
			TOTAL DE EVENTOS		

AVANCE FÍSICO DE LA ACTIVIDAD	PRIMER TRIMESTRE	SEGUNDO TRIMESTRE	TERCER TRIMESTRE	CUARTO TRIMESTRE	TOTAL AVANCE
ESPERADO	25%	25%	25%	25%	100%
REALIZADO	25%	25%	25%	25%	100%

COMUNICACION SOCIAL

INDICADORES Y METAS ASOCIADOS CON LA LÍNEA DE ACCIÓN	FORMULA DE CÁLCULO	UNIDAD DE MEDIDA	VARIABLES	UNIDAD DE MEDIDA	META
NUMERO DE SEGUIDORES	(SA/MS)x100	SEGUIDORES	TOTAL DE SEGUIDORES	SEGUIDORES	10,000 SEGUIDORES PAGINA OFICIAL 2019-2021
			TOTAL DE SEGUIDORES ESPERADOS		

DISTRIBUCION DEL PROGRAMA	PRIMER TRIMESTRE	SEGUNDO TRIMESTRE	TERCER TRIMESTRE	CUARTO TRIMESTRE	TOTAL PROGRAMA
AVANCE FÍSICO DE LA ACTIVIDAD	PRIMER TRIMESTRE	SEGUNDO TRIMESTRE	TERCER TRIMESTRE	CUARTO TRIMESTRE	TOTAL AVANCE
ESPERADO	10%	30%	30%	30%	100%
REALIZADO	10%	30%	30%	30%	100%

ATENCION CIUDADNA

SOLICITUDES	(SR/SR)*100	%	V1: SOLICITUDES RESUELTAS	SOLICITUDES	9,000 PERSONAS
			V2: SOLICITUDES RECIBIDAS	SOLICITUDES	

AVANCE FÍSICO DE LA ACTIVIDAD	PRIMER TRIMESTRE	SEGUNDO TRIMESTRE	TERCER TRIMESTRE	CUARTO TRIMESTRE	TOTAL AVANCE
ESPERADO	25%	25%	25%	25%	100%
REALIZADO	25%	25%	25%	25%	100%

INDICADORES Y METAS ASOCIADOS CON LA LÍNEA DE ACCIÓN	FORMULA DE CÁLCULO	UNIDAD DE MEDIDA	VARIABLES	UNIDAD DE MEDIDA	META
SECRETARIA PARTICULAR RECEPCION Y SEGUIMIENTO DE OFICIOS	(OC/TOE)*100	%	OFICIOS CONTESTADOS	OFICIOS	
			TOTAL DE OFICIOS	OFICIOS	

AVANCE FÍSICO DE LA ACTIVIDAD	PRIMER TRIMESTRE	SEGUNDO TRIMESTRE	TERCER TRIMESTRE	CUARTO TRIMESTRE	TOTAL AVANCE
ESPERADO	25%	25%	25%	25%	100%
REALIZADO	25%	25%	25%	25%	100%

BUEN GOBIERNO - SECRETARIA DEL AYUNTAMIENTO

SECRETARIA DEL AYUNTAMIENTO

INDICADORES Y METAS ASOCIADOS CON LA LÍNEA DE ACCIÓN	FORMULA DE CÁLCULO	UNIDAD DE MEDIDA	VARIABLES	UNIDAD DE MEDIDA	META
ACTOS CIVICOS	(ACR/TAC)*100	%	ACR: ASISTENTES ACTOS CIVICOS	ASISTENTES	9
			TAC: TOTAL DE INVITADOS ACTOS CIVICOS		

AVANCE FÍSICO DE LA ACTIVIDAD	PRIMER TRIMESTRE	SEGUNDO TRIMESTRE	TERCER TRIMESTRE	CUARTO TRIMESTRE	TOTAL AVANCE
ESPERADO	25%	25%	25%	25%	100%
REALIZADO	25%	25%	25%	25%	100%

JURIDICO

INDICADORES Y METAS ASOCIADOS CON LA LÍNEA DE ACCIÓN	FORMULA DE CÁLCULO	UNIDAD DE MEDIDA	VARIABLES	UNIDAD DE MEDIDA	META
Solicitudes atendidas	(SA/TS)100	%	V1:SA: SOLICITUDES ATENDIDAS V2:TS: TOTAL DE SOLICITUDES	SOLICITUDES	98 BAJAS DE EXPEDIENTES

AVANCE FÍSICO DE LA ACTIVIDAD	PRIMER TRIMESTRE	SEGUNDO TRIMESTRE	TERCER TRIMESTRE	CUARTO TRIMESTRE	TOTAL AVANCE
ESPERADO	25%	25%	25%	25%	100%
REALIZADO	25%	25%	25%	25%	100%

ARCHIVO

INDICADORES Y METAS ASOCIADOS CON LA LÍNEA DE ACCIÓN	FORMULA DE CÁLCULO	UNIDAD DE MEDIDA	VARIABLES	UNIDAD DE MEDIDA	META
ARCHIVO DE ACTAS DE CABILDO	(ACD/TAC)*100	%	ACTAS DIGITALIZADAS TOTAL DE ACTAS DE CABILDO EXISTENTES	ACTAS DE CABILDO DIGITALIZADAS	400

FÍSICO DE LA ACTIVIDAD	PRIMER TRIMESTRE	SEGUNDO TRIMESTRE	TERCER TRIMESTRE	CUARTO TRIMESTRE	TOTAL AVANCE
ESPERADO	25%	25%	25%	25%	100%
REALIZADO	25%	25%	25%	25%	100%

BUEN GOBIERNO - TESORERIA MUNICIPAL

CONTROL PRESUPESTAL

INDICADORES Y METAS ASOCIADOS CON LA LÍNEA DE ACCIÓN	FORMULA DE CÁLCULO	UNIDAD DE MEDIDA	VARIABLES	UNIDAD DE MEDIDA	META
CONTROL PRESUPUESTAL	RE(RP+RF)	%	V1: RECURSOS EJERCIDOS V2: RECURSOS PROPIOS V3: RECURSOS FEDERALES	RECURSOS RECURSOS	PRESUPUESTO EJERCIDO

AVANCE FÍSICO DE LA ACTIVIDAD	PRIMER TRIMESTRE	SEGUNDO TRIMESTRE	TERCER TRIMESTRE	CUARTO TRIMESTRE	TOTAL AVANCE
ESPERADO	25%	25%	25%	25%	100%
REALIZADO	25%	25%	25%	25%	100%

INGRESOS

INDICADORES Y METAS ASOCIADOS CON LA LÍNEA DE ACCIÓN	FORMULA DE CÁLCULO	UNIDAD DE MEDIDA	VARIABLES	UNIDAD DE MEDIDA	META
Prediales pagados	(PP18/PP19)*100	%	PREDIOS PAGADOS 2019 PREDIOS PAGADOS 2018	PREDIOS PREDIOS	1039

AVANCE FÍSICO DE LA ACTIVIDAD	PRIMER TRIMESTRE	SEGUNDO TRIMESTRE	TERCER TRIMESTRE	CUARTO TRIMESTRE	TOTAL AVANCE
ESPERADO	25%	25%	25%	25%	100%
REALIZADO	25%	25%	25%	25%	100%

SERVICIOS ADMINISTRATIVOS

INDICADORES Y METAS ASOCIADOS CON LA LÍNEA DE ACCIÓN	FORMULA DE CÁLCULO	UNIDAD DE MEDIDA	VARIABLES	UNIDAD DE MEDIDA	META
Servicios administrativos y eficientados	(SOLAT/SOLDEP)*100	%	SOL= SOLICITUDES ATENDIDAS SOLDEP: SOLICITUDES DE LOS DEPARTAMENTOS	SOLICITUDES SOLICITUDES	837

AVANCE FÍSICO DE LA ACTIVIDAD	PRIMER TRIMESTRE	SEGUNDO TRIMESTRE	TERCER TRIMESTRE	CUARTO TRIMESTRE	TOTAL AVANCE
ESPERADO	25%	25%	25%	25%	100%
REALIZADO	25%	25%	25%	25%	100%

CONTABILIDAD GENERAL

INDICADORES Y METAS ASOCIADOS CON LA LÍNEA DE ACCIÓN	FORMULA DE CÁLCULO	UNIDAD DE MEDIDA	VARIABLES	UNIDAD DE MEDIDA	META

EJERCICIO DEL GASTO PUBLICO	(PA12/PETRIM)*100	%	PRESUPUESTO ASIGNADO	PRESUPUESTO	1039
			PRESUPUESTO EJERCIDO EN TRIMESTRE	PRESUPUESTO	

AVANCE FÍSICO DE LA ACTIVIDAD	PRIMER TRIMESTRE	SEGUNDO TRIMESTRE	TERCER TRIMESTRE	CUARTO TRIMESTRE	TOTAL AVANCE
ESPERADO	25%	25%	25%	25%	100%
REALIZADO	25%	25%	25%	25%	100%

SISTEMAS

INDICADORES Y METAS ASOCIADOS CON LA LÍNEA DE ACCIÓN	FORMULA DE CÁLCULO	UNIDAD DE MEDIDA	VARIABLES	UNIDAD DE MEDIDA	META
Equipos Operativos	(ER/EE)*100	%	REPORTES DE EQUIPO	EQUIPOS	TODAS LAS UNIDADES DEL AYUNTAMIENTO
			EQUIPOS REVISADOS	EQUIPOS	

AVANCE FÍSICO DE LA ACTIVIDAD	PRIMER TRIMESTRE	SEGUNDO TRIMESTRE	TERCER TRIMESTRE	CUARTO TRIMESTRE	TOTAL AVANCE
ESPERADO	35%	35%	20%	10%	100%
REALIZADO	10%	70%	10%	10%	100%

BUEN GOBIERNO - CONTRALORIA

CONTRALORIA

INDICADORES Y METAS ASOCIADOS CON LA LÍNEA DE ACCIÓN	FORMULA DE CÁLCULO	UNIDAD DE MEDIDA	VARIABLES	UNIDAD DE MEDIDA	META
ACTOS DE QUEJAS Y DENUNCIAS	(AQDI/AQDP)100	%	V1: QUEJAS Y DENUNCIAS	ACCIONES	SEGÚN LOS PRESENTADOS
			V2: QUEJAS Y DENUNCIAS PROGRAMADAS		

AVANCE FÍSICO DE LA ACTIVIDAD	PRIMER TRIMESTRE	SEGUNDO TRIMESTRE	TERCER TRIMESTRE	CUARTO TRIMESTRE	TOTAL AVANCE
ESPERADO	25%	25%	25%	25%	100%
REALIZADO	25%	25%	25%	25%	100%

INDICADORES Y METAS ASOCIADOS CON LA LÍNEA DE ACCIÓN	FORMULA DE CÁLCULO	UNIDAD DE MEDIDA	VARIABLES	UNIDAD DE MEDIDA	META
INVENTARIOS	(IR/IP)*100	%	INVENTARIOS REALIZADOS	INVENTARIOS	2 INVENTARIOS ANUALES
			INVENTARIOS PROGRAMADOS		

AVANCE FÍSICO DE LA ACTIVIDAD	PRIMER TRIMESTRE	SEGUNDO TRIMESTRE	TERCER TRIMESTRE	CUARTO TRIMESTRE	TOTAL AVANCE
ESPERADO	0%	50%	0%	50%	100%
REALIZADO	0%	50%	0%	50%	100%

TRANSPARENCIA

INDICADORES Y METAS ASOCIADOS CON LA LÍNEA DE ACCIÓN	FORMULA DE CÁLCULO	UNIDAD DE MEDIDA	VARIABLES	UNIDAD DE MEDIDA	META
DECLARACIONES PATRIMONIALES	(DPR/DPP)100	%	DECLARACIONES PATRIMONIALES RALIZADAS	DECLARACIONES	582 DECLARACIONES
			DECLARACIONES PATRIMONIALES PROYECTADAS		

AVANCE FÍSICO DE LA ACTIVIDAD	PRIMER TRIMESTRE	SEGUNDO TRIMESTRE	TERCER TRIMESTRE	CUARTO TRIMESTRE	TOTAL AVANCE
ESPERADO	40%	40%	10%	10%	100%
REALIZADO	40%	40%	10%	10%	100%

INDICADORES Y METAS ASOCIADOS CON LA LÍNEA DE ACCIÓN	FORMULA DE CÁLCULO	UNIDAD DE MEDIDA	VARIABLES	UNIDAD DE MEDIDA	META
AUDITORIA INTERNA	(AR/AP)*100	%	AUDITORIA REALIZADA	AUDITORIA	1
			AUDITORIA PROGRAMADA		

AVANCE FÍSICO DE LA ACTIVIDAD	PRIMER TRIMESTRE	SEGUNDO TRIMESTRE	TERCER TRIMESTRE	CUARTO TRIMESTRE	TOTAL AVANCE
ESPERADO	0%	0%	0%	100%	100%
REALIZADO	0%	0%	0%	100%	100%

PROVEEDORES Y CONTRATISTAS

INDICADORES Y METAS ASOCIADOS CON LA LÍNEA DE ACCIÓN	FORMULA DE CÁLCULO	UNIDAD DE MEDIDA	VARIABLES	UNIDAD DE MEDIDA	META
ANALISIS DE LOS EXPEDIENTES DE CADA UNO DE LOS PROVEEDORES Y CONTRATISTAS	(AQDI/QDP)*100	%	AQDI: REGISTRO DE PROVEEDORES Y CONTRATISTAS	EXPEDIENTES	80 EXPEDIENTES
			QDP: REGISTRO DE PROVEEDORES Y CONTRATISTAS	EXPEDIENTES	

AVANCE FÍSICO DE LA ACTIVIDAD	PRIMER TRIMESTRE	SEGUNDO TRIMESTRE	TERCER TRIMESTRE	CUARTO TRIMESTRE	TOTAL AVANCE
ESPERADO	25%	25%	25%	25%	100%
REALIZADO	25%	25%	25%	25%	100%

INDICADORES Y METAS ASOCIADOS CON LA LÍNEA DE ACCIÓN	FORMULA DE CÁLCULO	UNIDAD DE MEDIDA	VARIABLES	UNIDAD DE MEDIDA	META
AUDITORIA DIF	(AR/AP)*100	%	AUDITORIA REALIZADA	AUDITORIA	1
			AUDITORIA PROGRAMADA	AUDITORIA	

AVANCE FÍSICO DE LA ACTIVIDAD	PRIMER TRIMESTRE	SEGUNDO TRIMESTRE	TERCER TRIMESTRE	CUARTO TRIMESTRE	TOTAL AVANCE
ESPERADO	0%	0%	0%	100%	100%
REALIZADO	0%	0%	0%	100%	100%

DESARROLLO HUMANO

PARTICIPACION CIUDADANA

INDICADORES Y METAS ASOCIADOS CON LA LÍNEA DE ACCIÓN	FORMULA DE CÁLCULO	UNIDAD DE MEDIDA	VARIABLES	UNIDAD DE MEDIDA	META
FORMACION DE COMITES CIUDADANOS EN COLONIAS Y EJIDOS	(CF/MC)*100	%	JP Jovenes promesa	%	140 COMITES
			JA Jovenes atender		

AVANCE FÍSICO DE LA ACTIVIDAD	PRIMER TRIMESTRE	SEGUNDO TRIMESTRE	TERCER TRIMESTRE	CUARTO TRIMESTRE	TOTAL AVANCE
ESPERADO	30%	50%	10%	10%	100%
REALIZADO	0%	100%	0%	0%	100%

SALUD PUBLICA

INDICADORES Y METAS ASOCIADOS CON LA LÍNEA DE ACCIÓN	FORMULA DE CÁLCULO	UNIDAD DE MEDIDA	VARIABLES	UNIDAD DE MEDIDA	META
vacunacion y esterelizacion de felinos y caninos	(TDAA/TPCYF)*	%	TOTAL DE ANIMALES ATENDIDOS	ANIMALES	13,000 trecemil Animales
			TOTAL DE LA POBLACION CANINA Y FELINA	ANIMALES	

DISTRIBUCION DEL PROGRAMA	PRIMER TRIMESTRE	SEGUNDO TRIMESTRE	TERCER TRIMESTRE	CUARTO TRIMESTRE	TOTAL PROGRAMA
FÍSICO DE LA ACTIVIDAD	PRIMER TRIMESTRE	SEGUNDO TRIMESTRE	TERCER TRIMESTRE	CUARTO TRIMESTRE	TOTAL AVANCE
ESPERADO	0%	50%	40%	10%	100%
REALIZADO	0%	50%	40%	10%	100%

DESARRILLO SOCIAL -PROGRAMA ALIMENTARIO

INDICADORES Y METAS ASOCIADOS CON LA LÍNEA DE ACCIÓN	FORMULA DE CÁLCULO	UNIDAD DE MEDIDA	VARIABLES	UNIDAD DE MEDIDA	META
BENEFICIARIO	(FA/TFA)100	%	V1:FAMILIAS APOYADAS	FAMILIAS	4,600 familias
			V2.- POR TOTAL DE FAMILIAS		

AVANCE FÍSICO DE LA ACTIVIDAD	PRIMER TRIMESTRE	SEGUNDO TRIMESTRE	TERCER TRIMESTRE	CUARTO TRIMESTRE	TOTAL AVANCE
ESPERADO	0%	50%	40%	10%	100%
REALIZADO	0%	50%	40%	10%	100%

DESARROLLO SOCIAL-MEJORAMIENTO A LA VIVIENDA

INDICADORES Y METAS ASOCIADOS CON LA LÍNEA DE ACCIÓN	FORMULA DE CÁLCULO	UNIDAD DE MEDIDA	VARIABLES	UNIDAD DE MEDIDA	META
BENEFICIARIO	(FA/TFA)*100	%	FA: FAMILIAS APOYADAS	FAMILIAS	2,400 FAMILIAS
			TFA: POR TOTAL DE FAMILIAS		

AVANCE FÍSICO DE LA ACTIVIDAD	PRIMER TRIMESTRE	SEGUNDO TRIMESTRE	TERCER TRIMESTRE	CUARTO TRIMESTRE	TOTAL AVANCE
ESPERADO	0%	50%	40%	10%	100%
REALIZADO	0%	50%	40%	10%	100%

CULTURA Y EDUCACION-CON TON Y SON

INDICADORES Y METAS ASOCIADOS CON LA LÍNEA DE ACCIÓN	FORMULA DE CÁLCULO	UNIDAD DE MEDIDA	VARIABLES	UNIDAD DE MEDIDA	META
CON TON Y SON	(AR/APR)*100	%	V1:ACTIVIDADES V2:ACTIVIDADES	%	5,500 PERSONAS

AVANCE FÍSICO DE LA ACTIVIDAD	PRIMER TRIMESTRE	SEGUNDO TRIMESTRE	TERCER TRIMESTRE	CUARTO TRIMESTRE	TOTAL AVANCE
ESPERADO	0%	0%	50%	50%	100%
REALIZADO	0%	0%	50%	50%	100%

CULTURA Y EDUCACION-CULTURA PARA TODOS

INDICADORES Y METAS ASOCIADOS CON LA LÍNEA DE ACCIÓN	FORMULA DE CÁLCULO	UNIDAD DE MEDIDA	VARIABLES	UNIDAD DE MEDIDA	META
Actividades culturales conmemorativas	(AR/APR)*100	%	ACTIVIDADES REALIZADAS ACTIVIDADES POR REALIZAR	ACTIVIDADES	5,500 PERSONAS

AVANCE FÍSICO DE LA ACTIVIDAD	PRIMER TRIMESTRE	SEGUNDO TRIMESTRE	TERCER TRIMESTRE	CUARTO TRIMESTRE	TOTAL AVANCE
ESPERADO	25%	25%	25%	25%	100%
REALIZADO	25%	25%	25%	25%	100%

DEPORTES

INDICADORES Y METAS ASOCIADOS CON LA LÍNEA DE ACCIÓN	FORMULA DE CÁLCULO	UNIDAD DE MEDIDA	VARIABLES	UNIDAD DE MEDIDA	META
PERSONAS	(PA/TPA)*100	%	V1:PERSONAS ATENDIDAS V2:TOTAL DE PERSONAS ATENDIDAS	PERSONAS	5000 PERSONAS

AVANCE FÍSICO DE LA ACTIVIDAD	PRIMER TRIMESTRE	SEGUNDO TRIMESTRE	TERCER TRIMESTRE	CUARTO TRIMESTRE	TOTAL AVANCE
ESPERADO	0%	30%	30%	40%	100%
REALIZADO	0%	30%	30%	40%	100%

ATENCIÓN A LA JUVENTUD

INDICADORES Y METAS ASOCIADOS CON LA LÍNEA DE ACCIÓN	FORMULA DE CÁLCULO	UNIDAD DE MEDIDA	VARIABLES	UNIDAD DE MEDIDA	META
BENEFICIARIO	(JP/TJA)*100	%	JOVENES PROMESA JOVENES A ATENDER	COMITES EQUIPOS	1000 JOVENES

AVANCE FÍSICO DE LA ACTIVIDAD	PRIMER TRIMESTRE	SEGUNDO TRIMESTRE	TERCER TRIMESTRE	CUARTO TRIMESTRE	TOTAL AVANCE
ESPERADO	25%	25%	25%	25%	100%
REALIZADO	25%	25%	25%	25%	100%

INSTITUTO MUNICIPAL DE LA MUJER

INDICADORES Y METAS ASOCIADOS CON LA LÍNEA DE ACCIÓN	FORMULA DE CÁLCULO	UNIDAD DE MEDIDA	VARIABLES	UNIDAD DE MEDIDA	META
Atención integral,Conferencias, Talleres y Cursos	(MA/MPA)*100	74.83%	MA: Mujeres atendidas MPA: Mujeres por atender	%	2500 MUJERES

AVANCE FÍSICO DE LA ACTIVIDAD	PRIMER TRIMESTRE	SEGUNDO TRIMESTRE	TERCER TRIMESTRE	CUARTO TRIMESTRE	TOTAL AVANCE
ESPERADO	20%	30%	20%	30%	100%
REALIZADO	20%	30%	20%	30%	100%

DESARROLLO ECONOMICO Y AGROPECUARIO

PLANEACIÓN

INDICADORES Y METAS ASOCIADOS CON LA LÍNEA DE ACCIÓN	FORMULA DE CÁLCULO	UNIDAD DE MEDIDA	VARIABLES	UNIDAD DE MEDIDA	META
PROYECTOS SOLICITADOS	(PBM/PTB)*100	%	V1:PBM V2:PTB	PROYECTOS SOLICITADOS PROYECTOS TOTALES A SOLICITAR	12 PROYECTOS

AVANCE FÍSICO DE LA ACTIVIDAD	PRIMER TRIMESTRE	SEGUNDO TRIMESTRE	TERCER TRIMESTRE	CUARTO TRIMESTRE	TOTAL AVANCE
ESPERADO	0%	30%	30%	40%	100%
REALIZADO	0%	30%	30%	40%	100%

DESARROLLO AGROPECUARIO

INDICADORES Y METAS ASOCIADOS CON LA LÍNEA DE ACCIÓN	FORMULA DE CÁLCULO	UNIDAD DE MEDIDA	VARIABLES	UNIDAD DE MEDIDA	META
PRODUCTORES BENEFICIADOS	(PBM/PTB)100	%	V1: PB	PRODUCTORES BENEFICIADOS	4,000 PRODUCTORES
			V2:TPB	TOTAL DE PRODUCTORES BENEFICIADOS	

AVANCE FÍSICO DE LA ACTIVIDAD	PRIMER TRIMESTRE	SEGUNDO TRIMESTRE	TERCER TRIMESTRE	CUARTO TRIMESTRE	TOTAL AVANCE
ESPERADO	0%	30%	30%	40%	100%
REALIZADO	0%	30%	30%	40%	100%

PROYECTOS ESTRATEGICOS

INDICADORES Y METAS ASOCIADOS CON LA LÍNEA DE ACCIÓN	FORMULA DE CÁLCULO	UNIDAD DE MEDIDA	VARIABLES	UNIDAD DE MEDIDA	META
PERSONAS BENEFICIADAS	(Pi/PTI)100	%	PI: PERSONAS IMPACTADAS	%	3,000 PERSONAS IMPACTADAS
			PTI: TOTAL DE PERSONAS A IMPACTAR	%	

AVANCE FÍSICO DE LA ACTIVIDAD	PRIMER TRIMESTRE	SEGUNDO TRIMESTRE	TERCER TRIMESTRE	CUARTO TRIMESTRE	TOTAL AVANCE
ESPERADO	35%	15%	25%	25%	100%
REALIZADO	35%	15%	25%	25%	100%

RASTRO MUNICIPAL

INDICADORES Y METAS ASOCIADOS CON LA LÍNEA DE ACCIÓN	FORMULA DE CÁLCULO	UNIDAD DE MEDIDA	VARIABLES	UNIDAD DE MEDIDA	META
SACRIFICIOS	(SR/MS)100	%	SACRIFICIOS REALIZADOS	JUNTAS	3000 TRES MIL SACRIFICIOS
			META DE SACRIFICIOS	JUNTAS	

AVANCE FÍSICO DE LA ACTIVIDAD	PRIMER TRIMESTRE	SEGUNDO TRIMESTRE	TERCER TRIMESTRE	CUARTO TRIMESTRE	TOTAL AVANCE
ESPERADO	25%	25%	25%	25%	100%
REALIZADO	25%	25%	25%	25%	100%

SEGURIDAD CIUDADANA

TRANSITO Y VIALIDAD

INDICADORES Y METAS ASOCIADOS CON LA LÍNEA DE ACCIÓN	FORMULA DE CÁLCULO	UNIDAD DE MEDIDA	VARIABLES	UNIDAD DE MEDIDA	META
POBLACIÓN ATENDIDA	(PA/PT)*100	%	PA: POBLACIÓN	POBLACIÓN	45,000 PERSONAS
			PT: POBLACIÓN TOTAL	POBLACIÓN	

AVANCE FÍSICO DE LA ACTIVIDAD	PRIMER TRIMESTRE	SEGUNDO TRIMESTRE	TERCER TRIMESTRE	CUARTO TRIMESTRE	TOTAL AVANCE
ESPERADO	25%	25%	25%	25%	100%
REALIZADO	25%	25%	25%	25%	100%

BOMBEROS

INDICADORES Y METAS ASOCIADOS CON LA LÍNEA DE ACCIÓN	FORMULA DE CÁLCULO	UNIDAD DE MEDIDA	VARIABLES	UNIDAD DE MEDIDA	META
1. MEJORAMIENTO DE LA UNIDAD DE EQUIPO DE TRABAJO	(UETF/UETT) X 100	%	V1: UNIDAD DE EQUIPO DE TRABAJO FUNCIONA	PIEZAS	106,142 HABITANTES
			V2: UNIDAD DE EQUIPO DE TRABAJO TOTAL		

AVANCE FÍSICO DE LA ACTIVIDAD	PRIMER TRIMESTRE	SEGUNDO TRIMESTRE	TERCER TRIMESTRE	CUARTO TRIMESTRE	TOTAL AVANCE
ESPERADO	25%	25%	25%	25%	100%
REALIZADO	0%	100%	0%	0%	100%

PREVENCIÓN DEL DELITO

INDICADORES Y METAS ASOCIADOS CON LA LÍNEA DE ACCIÓN	FORMULA DE CÁLCULO	UNIDAD DE MEDIDA	VARIABLES	UNIDAD DE MEDIDA	META

ESCUELAS	(EV/EF)*100	%	V1: ESCUELAS VISITADAS	ESCUELAS	50
			V2: ESCUELAS FALTANTES	ESCUELAS	

AVANCE FÍSICO DE LA ACTIVIDAD	PRIMER TRIMESTRE	SEGUNDO TRIMESTRE	TERCER TRIMESTRE	CUARTO TRIMESTRE	TOTAL AVANCE
ESPERADO	25%	25%	25%	25%	100%
REALIZADO	25%	25%	25%	25%	100%

PROTECCIÓN CIVIL

INDICADORES Y METAS ASOCIADOS CON LA LÍNEA DE ACCIÓN	FORMULA DE CÁLCULO	UNIDAD DE MEDIDA	VARIABLES	UNIDAD DE MEDIDA	META
SAN PEDRO SEGURO	(PC/PAC)*100	%	PC: SEGUIMIENTO A INDICADORES	METAS REALIZADAS	
			PAC: COMPONENTES DEL DEPARTAMENTO	METAS REALIZADAS	

AVANCE FÍSICO DE LA ACTIVIDAD	PRIMER TRIMESTRE	SEGUNDO TRIMESTRE	TERCER TRIMESTRE	CUARTO TRIMESTRE	TOTAL AVANCE
ESPERADO	25%	25%	25%	25%	100%
REALIZADO	15%	32%	25%	28%	100%

SEGURIDAD CIUDADANA

INDICADORES Y METAS ASOCIADOS CON LA LÍNEA DE ACCIÓN	FORMULA DE CÁLCULO	UNIDAD DE MEDIDA	VARIABLES	UNIDAD DE MEDIDA	META
SEGURIDAD PUBLICA	(SP/S)*100	%	V1:SEGURIDAD PUBLICA	SEGURIDAD	
			V2:PA: INDICES DE SEGURIDAD	SEGURIDAD	

AVANCE FÍSICO DE LA ACTIVIDAD	PRIMER TRIMESTRE	SEGUNDO TRIMESTRE	TERCER TRIMESTRE	CUARTO TRIMESTRE	TOTAL AVANCE
ESPERADO	25%	25%	25%	25%	100%
REALIZADO	25%	25%	25%	25%	100%

INDICADORES Y METAS ASOCIADOS CON LA LÍNEA DE ACCIÓN	FORMULA DE CÁLCULO	UNIDAD DE MEDIDA	VARIABLES	UNIDAD DE MEDIDA	META
CALIFICACION DE FALTAS ADMINISTRATIVAS	(RC/TR)*100	%	REMISIONES CALIFICADAS	REMISIONES	SEGÚN DETENIDOS
			TOTAL DE REMISIONES		

AVANCE FÍSICO DE LA ACTIVIDAD	PRIMER TRIMESTRE	SEGUNDO TRIMESTRE	TERCER TRIMESTRE	CUARTO TRIMESTRE	TOTAL AVANCE
ESPERADO	25%	25%	25%	25%	100%
REALIZADO	25%	25%	25%	25%	100%

INFRAESTRUCTURA Y MANTENIMIENTO URBANO

VENTANILLA UNIVERSAL

INDICADORES Y METAS ASOCIADOS CON LA LÍNEA DE ACCIÓN	FORMULA DE CÁLCULO	UNIDAD DE MEDIDA	VARIABLES	UNIDAD DE MEDIDA	META
TRAMITES	(TA/TTA)*100	%	TA: TRAMITES ATENCIDOS	TRAMITES	2000 TRAMITES
			TTA: TOTAL DE TRAMITES ATENDIDOS	TRAMITES	

AVANCE FÍSICO DE LA ACTIVIDAD	PRIMER TRIMESTRE	SEGUNDO TRIMESTRE	TERCER TRIMESTRE	CUARTO TRIMESTRE	TOTAL AVANCE
ESPERADO	25%	25%	25%	25%	100%
REALIZADO	25%	25%	25%	25%	100%

SERVICIOS PUBLICOS-POR UNA CIUDAD LIMPIA

INDICADORES Y METAS ASOCIADOS CON LA LÍNEA DE ACCIÓN	FORMULA DE CÁLCULO	UNIDAD DE MEDIDA	VARIABLES	UNIDAD DE MEDIDA	META
TONELADAS DE BASURA RECOGIDAS	(TB/TBR)*100	%	V1: Toneladas de basura recogida	TONELADAS	6300 TONELADAS
			V2:Total de toneladas de basura por recoger		

AVANCE FÍSICO DE LA ACTIVIDAD	PRIMER TRIMESTRE	SEGUNDO TRIMESTRE	TERCER TRIMESTRE	CUARTO TRIMESTRE	TOTAL AVANCE
ESPERADO	25%	25%	25%	25%	100%
REALIZADO	25%	25%	25%	25%	100%

SERVICIOS PUBLICOS-SAN PEDRO CAMBIA					
INDICADORES Y METAS ASOCIADOS CON LA LÍNEA DE ACCIÓN	FORMULA DE CÁLCULO	UNIDAD DE MEDIDA	VARIABLES	UNIDAD DE MEDIDA	META

ACCESOS PRINCIPALES	(EA/TEA)*100	%	V1: ENTRADAS ARREGLADAS V2: ENTRADAS PENDIENTES POR ARREGLAR	0 ACCESOS PRINCIPALES	12,800 METROS LINEALES DE CORDONES EN TRES ACCEOS PRINCIPALES

AVANCE FÍSICO DE LA ACTIVIDAD	PRIMER TRIMESTRE	SEGUNDO TRIMESTRE	TERCER TRIMESTRE	CUARTO TRIMESTRE	TOTAL AVANCE
ESPERADO	0%	50%	40%	10%	100%
REALIZADO	0%	50%	40%	10%	100%

PARQUES Y JARDINES

INDICADORES Y METAS ASOCIADOS CON LA LÍNEA DE ACCIÓN	FORMULA DE CÁLCULO	UNIDAD DE MEDIDA	VARIABLES	UNIDAD DE MEDIDA	META
CIUDADANOS	(CB/CAB)*100	%	V1:CIUDADANOS BENEFICIADOS V2:TOTAL DE CIUDADANOS A PRESUPUESTO	%	6,000

AVANCE FÍSICO DE LA ACTIVIDAD	PRIMER TRIMESTRE	SEGUNDO TRIMESTRE	TERCER TRIMESTRE	CUARTO TRIMESTRE	TOTAL AVANCE
ESPERADO	25%	25%	25%	25%	100%
REALIZADO	25%	25%	25%	25%	100%

MEDIO AMBIENTE

[redacted]ORES Y METAS ASOCIADOS CON LA LÍNEA DE ACCIÓN	FORMULA DE CÁLCULO	UNIDAD DE MEDIDA	VARIABLES	UNIDAD DE MEDIDA	META
SEGUIMIENTO A DENUNCIAS	(DA/DP)*100	%	DENUNCIAS ATENDIDAS DENUNCIAS PROGRAMADAS	DENUNCIAS	600 Inspecciones

AVANCE FÍSICO DE LA ACTIVIDAD	PRIMER TRIMESTRE	SEGUNDO TRIMESTRE	TERCER TRIMESTRE	CUARTO TRIMESTRE	TOTAL AVANCE
ESPERADO	25%	25%	25%	25%	100%
REALIZADO	25%	25%	25%	25%	100%

DESARROLLO URBANO Y ORDENAMIENTO TERRITORIAL

INDICADORES Y METAS ASOCIADOS CON LA LÍNEA DE ACCIÓN	FORMULA DE CÁLCULO	UNIDAD DE MEDIDA	VARIABLES	UNIDAD DE MEDIDA	META
BENEFICIARIO	(FA/TFA)*100	%	V1:FAMILIA BENEFICIADA V2:FAMILIA POR BENEFIARSE	FAMILIAS	105, HABITANTES

DISTRIBUCIÓN DEL PROGRAMA	PRIMER TRIMESTRE	SEGUNDO TRIMESTRE	TERCER TRIMESTRE	CUARTO TRIMESTRE	TOTAL PROGRAMA
AVANCE FÍSICO DE LA ACTIVIDAD	PRIMER TRIMESTRE	SEGUNDO TRIMESTRE	TERCER TRIMESTRE	CUARTO TRIMESTRE	TOTAL AVANCE
ESPERADO	25%	25%	25%	25%	100%
REALIZADO	25%	25%	25%	25%	100%

TOMO I MUNICIPIO
III.- INFORMACIÓN PROGRAMÁTICA
b)- El Programa De Seguridad Pública

AYUNTAMIENTO DE SAN PEDRO COAHUILA

SEGURIDAD CIUDADANA

PERIODO CUARTO TRIMESTRE

Nombre del Subprograma	NEGOCIO SEGURO		
Descripción: (Que comprende)	SALVAGUARDAR LA INTEGRIDAD DE LOS CIUDADANOS MANTENIENDO EL ORDEN Y LA PAZ PUBLICA, ASÍ COMO MANTENER UNA PROXIMIDAD SOCIAL EFECTIVA DE CALIDAD		
Unidad Responsable	SEGURIDAD CIUDADANA		
Dependencias o Unidades Participantes (Si aplica)	SEGURIDAD CIUDADANA		
Importe en pesos de la inversion (para proyectos)		Importe en total del costo del Sub-Programa:	$ 9,649,744.16

EJE Rector del PMD:	SEGURIDAD CIUDADANA
Objetivos Estratégicos que Impacta	

Población Objetivo	EXTERNA			
Tipo de Poblacion Objetivo	Interna	Externa X	Meta:	Nota:

FIN Y PROPOSITO

FIN (Objetivo General)	MANTENER Y PROMOVER UNA SOCIEDAD SEGURA, POR MEDIO DE CUERPOS DE SEGURIDAD PREPARADOS Y ENFOCADOS EN LA PROCXIMIDAD SOCIAL TENIENDO AL CIUDADANO AL CENTRO DE LAS POLITICAS PUBLICADAS ENFOCADAS EN LA PROTECCIÓN DE LOS DERECHOS HUMANOS.
PROPOSITO:	MANTENER LA SEGURIDAD Y LA PAZ PUBLICA

SEGURIDAD PUBLICA	(SP/IS)*100	%	V1: SEGURIDAD PUBLICA	SEGURIDAD	Esperado	25%	25%	25%	25%	100%
			V2: PA: INDICES DE SEGURIDAD	SEGURIDAD	Real	25%	25%	25%	25%	100%
CALIFICACION DE FALTA ADMINISTRATIVAS	(RC/TR)*100	%	REMISIONES CALIFICADAS	REMISIONES	Esperado	25%	25%	25%	25%	100%
			TOTAL DE REMISIONES	REMISIONES	Real	25%	25%	25%	25%	100%

RELACION DE COMPONENTES O PRODUCTOS GENERALES

COMPONENTE 1:	Unidad ejecutora:	Otras unidades involucradas:							
OPERATIVO BOOM					$601,859.01	$601,859.01	$601,859.01	$601,859.01	$2,407,436.04
					$216,745.00	$335,759.68	$710,630.07	$ 24,709.73	$1,287,844.48
OPERATIVO BOOM	(SP/IS)*100	%	V1:SEGURIDAD PÚBLICA		Esperado	25%	25%	25%	25%	100%
			V2:PA: INDICES DE SEGURIDAD		Real	25%	25%	25%	25%	100%
COMPONENTE 1:	Unidad ejecutora:	Otras unidades involucradas							
OPERATIVO BOOM					$601,859.01	$601,859.01	$601,859.01	$601,859.01	$2,407,436.04
					$216,745.00	$335,759.68	$710,630.07	$ 24,709.73	$1,287,844.48
OPERATIVO BOOM	(SP/IS)*100	%	V1:SEGURIDAD PÚBLICA		Esperado	25%	25%	25%	25%	100%
			V2:PA: INDICES DE SEGURIDAD		Real	25%	25%	25%	25.0%	100%
COMPONENTE 2:	Unidad ejecutora:	Otras unidades involucradas							
OPERATIVO CANTINAS Y BARES					$601,859.01	$601,859.01	$601,859.01	$601,859.01	$2,407,436.04
					$216,745.00	$335,759.68	$710,630.07	$ 24,709.73	$1,287,844.48
OPERATIVO CANTINAS Y BARES	(SP/IS)*100	%	V1 SEGURIDAD PÚBLICA		Esperado	25%	25%	25%	25%	100%
			V2:PA: INDICES DE		Real					

			SEGURIDAD			25%	25%	25%	25%	
COMPONENTE 3:			Unidad ejecutora:	Otras unidades involucradas:						
PROXIMIDAD SOCIAL						$601,859.01	$601,859.01	$601,859.01	$601,859.01	$2,407,436.04
						$216,745.00	$335,759.68	$710,630.07	$ 24,709.73	$1,287,844.48
PROXIMIDAD SOCIAL	(SP/IS)*100	%	V1:SEGURIDAD PÚBLICA		Esperado	25%	25%	25%	25%	100%
			V2:PA: INDICES DE SEGURIDAD		Real	25%	25%	25%	25%	100%
COMPONENTE 4:			Unidad ejecutora	Otras unidades involucradas:						
OPERATIVO BANCARIO Y COMERCIO SEGURO						$601,859.01	$601,859.01	$601,859.01	$601,859.01	$2,407,436.04
						$216,745.00	$335,759.68	$710,630.07	$ 24,709.73	$1,287,844.48
OPERATIVO BANCARIO Y COMERCIO SEGURO	(SP/IS)*100	%	V1:SEGURIDAD PÚBLICA		Esperado	25%	25%	25%	25%	100%
			V2:PA: INDICES DE SEGURIDAD		Real	25%	25%	25%	25%	100%
Responsable del Programa o Proyecto	Nombre	CMTE. JESUS PONCE SANCHEZ								
	Cargo	JEFE DE DEPARTAMENTO								
	Departamento	SEGURIDAD CIUDADANA								

RELACION DE LA DISTRIBUCION DE LOS COSTOS DEL SUB-PROGRAMA POR DEPENDENCIAS INVOLUCRADAS

DEPENDENCIA	1000	2000	3000	4000	5000	6000	9000	Total
SEGURIDAD CIUDADANA	$ 1,269,812.71	$ 475,776.46	$ 470,930.58		$ 10,699.40			$ 2,227,219.16
TOTAL	$ 1,269,812.71	$ 475,776.46	$ 470,930.58		$ 10,699.40			$ 2,227,219.16

TOMO I MUNICIPIO

III.- INFORMACIÓN PROGRAMÁTICA

c)- Los Resultados De La Evaluación Del Desempeño De Los Programas Municipales; Y De Los Programas Vinculados Con Recursos Federales Transferidos.

AYUNTAMIENTO DE SAN PEDRO COAHUILA

PRESIDENCIA MUNICIPAL

PERIODO CUARTO TRIMESTRE

SAN PEDRO ¡Nos Une!

Nombre del Subprograma:	ATENCIÓN CIUDADANA Y GESTIÓN SOCIAL			
Descripción (Que comprende):	ATENDER PETICIÓNES, QUEJAS, DENUNCIAS Y SUGERENCIAS PARA SU SEGUIMIENTO, EVALUACION Y PRONTA RESPUESTA			
Unidad Responsable:	PRESIDENCIA MUNICIPAL			
Dependencias o Unidades Participantes (Si aplica)	ATENCIÓN CIUDADANA Y GESTIÓN SOCIAL			
Importe en pesos de la inversión (para proyectos)		Importe en total del costo del Sub-Programa:	$	1,616,644.82

EJE Rector del PMD:	BUEN GOBIERNO				
Objetivos Estratégicos que Impacta					
Clasificación Programática		Clasificación Funcional del Gasto			
	Finalidad	Función		Sub Función	
Población Objetivo	EXTERNA				
Tipo de Población Objetivo	Interna:	Externa:X	Meta: 9,000 SOLICITUDES	Nota:	

FIN Y PROPOSITO

FIN: (Objetivo General)	ESTRECHAR LOS LAZOS ENTRE LOS CIUDADANOS Y EL GOBIERNO MUNICIPAL PARA UNA ATENCIÓN DIRECTA DE SUS PETICIONES Y/O SOLICITUDES, PARA RECIBIR, ANALIZAR, CANALIZAR Y DAR SEGUIMIENTO A TODO TIPO DE PETICIONES CIUDADANAS, ELIMINANDO LOS PROCESOS BUROCRATICOS Y CREANDO POLITICAS QUE NOS PERMITAN SER PARTE DE UN GOBIERNO EFICIENTE, COMPETITIVO Y CERCANO A LA GENTE. Objetivo al cual se pretende contribuir con el Subprograma. Se construye a partir del Objetivo Estratégico del PMD
PROPÓSITO:	ESTABLECER CRITERIOS Y LINEAMIENTOS DE CUMPLIMIENTO OBLIGATORIO A LOS SERVIDORES PUBLICOS PARA QUE MEJOREN EL DESEMPEÑO EN LA ATENCION CIUDADANA, EN LA GESTION DE APOYOS Y SERVICIOS PUBLICOS, TENIENDO SIEMPRE EN CUENTA QUE TODO CIUDADANO, QUE ACTUE EN NOMBRE DE PROPIO O EN VIRTUD DE REPRESENTACION, TIENE DERECHO A RECIBIR ATENCION DE CALIDAD AL MOMENTO DE SOLICITAR ALGUN SERVICIO. Redacción Recomendada: Sujeto (población o área de enfoque) Verbo en presente, Complemento (resultado logrado)

INDICADORES Y METAS ASOCIADOS CON EL PROPÓSITO (Impacto, Eficiencia y Eficacia)

INDICADOR	Formula de Cálculo	Unidad de Medida	Variables	Unidad de medida	Avance del Indicador	Primer Trimestre	Segundo Trimestre	Tercer Trimestre	Cuarto Trimestre	Total
SOLICITUDES	(SR/SR)*100	%	SOLICITUDES RESUELTAS	SOLICITUDES	Esperado	25%	25%	25%	25%	100%
			SOLICITUDES RECIBIDAS	SOLICITUDES	Real	25%	25%	25%	25%	100%

INDICADORES Y METAS ASOCIADOS CON EL PROPÓSITO (Impacto, Eficiencia y Eficacia)

INDICADOR	Formula de Cálculo	Unidad de Medida	Variables	Unidad de medida	Avance del Indicador	Primer Trimestre	Segundo Trimestre	Tercer Trimestre	Cuarto Trimestre	Total
SECRETARIA PARTICULAR, RECEPCIÓN Y SEGUIMIENTO DE OFICIOS	(OC/TOE)*100	%	OFICIOS CONTESTADOS	OFICIOS	Esperado	25%	25%	25%	25%	100%
			TOTAL DE OFICIOS	OFICIOS	Real	25%	25%	25%	25%	100%

RELACION DE COMPONENTES O PRODUCTOS GENERALES

COMPONENTE 1:	Unidad ejecutora:	Otras unidades involucradas:						
BRIGADAS DE SERVICIO				$134,720.40	$134,720.40	$134,720.40	$134,720.40	$538,881.60
				$205,404.09	$262,500.56	$145,221.58	$ 176,530.17	$789,656.40

INDICADOR	Formula de Cálculo	Unidad de Medida	Variables	Unidad de medida	Avance del Indicador	Primer Trimestre	Segundo Trimestre	Tercer Trimestre	Cuarto Trimestre	Total
BRIGADAS DE SERVICIO	(BE/BP)*100	%	BRIGADAS EFECTUADAS	BRIGADAS	Esperado	25%	25%	25%	25%	100%
			BRIGADAS PROGRAMADAS	BRIGADAS	Real	25%	25%	25%	25.0%	100%

COMPONENTE 2:	Unidad ejecutora:	Otras unidades involucradas						
GESTIONES				$134,720.40	$134,720.40	$134,720.40	$134,720.40	$538,881.60
				$205,404.09	$262,500.56	$145,221.58	$ 176,530.17	$789,656.40

INDICADOR	Formula de Cálculo	Unidad de Medida	Variables	Unidad de medida	Avance del Indicador	Primer Trimestre	Segundo Trimestre	Tercer Trimestre	Cuarto Trimestre	Total
GESTIONES	(GR/GM)*100	%	GESTIONES REALIZADAS	GESTIONES	Esperado	25%	25%	25%	25%	100%
			GESTION META	GESTIONES	Real	25%	25%	25%	25%	100%

COMPONENTE 3:	Unidad ejecutora:	Otras unidades involucradas:						
SOLICITUDES, FISICAS Y DIGITALES				$134,720.40	$134,720.40	$134,720.40	$134,720.40	$538,881.60
				$205,404.09	$262,500.56	$145,221.58	$ 176,530.17	$789,656.40

INDICADOR	Fórmula de Cálculo	Unidad de Medida	Variables	Unidad de medida	Avance del Indicador	Primer Trimestre	Segundo Trimestre	Tercer Trimestre	Cuarto Trimestre	Total
SOLICITUDES, FISICAS Y DIGITALES	(PA/ST)*100	%	SOLICITUDES ATENDIDAS	SOLICITUDES	Esperado	25%	25%	25%	25%	100%
			SOLICITUDES TOTALES	SOLICITUDES	Real	25%	25%	25%	25%	100%

Responsable del Programa o Proyecto:	Nombre	LIC. MARIA DE LOURDES GONZALEZ PEREZ
	Cargo	JEFE DE DEPARTAMENTO
	Departamento.	ATENCIÓN CIUDADANA Y GESTIÓN SOCIAL

RELACION DE LA DISTRIBUCION DE LOS COSTOS DEL SUB-PROGRAMA POR DEPENDENCIAS INVOLUCRADAS

DEPENDENCIA	1000	2000	3000	4000	5000	6000	9000	Total
ATENCIÓN CIUDADANA Y GESTIÓN SOCIAL	$ 439,395.64	$ 58,859.08	$ 296,557.72	$ 10,830.00	$ 9,236.40			$ 814,878.85
2								
3								
4								
5								
6								
Total	$ 439,395.64	$ 58,859.08	$ 296,557.72	$ 10,830.00	$ 9,236.40			$ 814,878.85

AYUNTAMIENTO DE SAN PEDRO COAHUILA

PRESIDENCIA MUNICIPAL

PERIODO CUARTO TRIMESTRE

SAN PEDRO ¡Nos Une!

Nombre del Subprograma:	COMUNICACIÓN SOCIAL		
Descripción (Que comprende)	MANEJO Y ATENCIÓN DE LAS REDES SOCIALES Y CONTACTO CON MEDIOS DE COMUNICACIÓN PARA DIFUNDIR LAS ACTIVIDADES DEL GOBIERNO MUNICIPAL		
Unidad Responsable:	PRESIDENCIA MUNICIPAL		
Dependencias o Unidades Participantes (Si aplica)	COMUNICACIÓN SOCIAL		
Importe en pesos de la inversión (para proyectos)		Importe en total del costo del Sub-Programa:	$ 1,616,644.82

EJE Rector del PMD:	BUEN GOBIERNO						
Objetivos Estratégicos que Impacta							
Clasificación Programática	Clasificación Funcional del Gasto						
	Finalidad		Función		Sub Función		
Población Objetivo	EXTERNA						
Tipo de Población Objetivo	Interna:	Externa:X	Meta: 10,000 SEGUIDORES		Nota:		

FIN Y PROPOSITO

FIN: (Objetivo General)	INFORMAR A LA POBLACIÓN SOBRE LAS ACCIONES, EVENTOS Y PROGRAMAS DE GOBIERNO MUNICIPAL Objetivo al cual se pretende contribuir con el Subprograma, Se construye a partir del Objetivo Estratégico del PMD
PROPÓSITO:	LOS SAMPETRINOS CONOCERÁN EL ACTUAR DE SU GOBIERNO Redacción Recomendada: Sujeto (población o área de enfoque) Verbo en presente, Complemento (resultado logrado)

INDICADORES Y METAS ASOCIADOS CON EL PROPÓSITO (Impacto, Eficiencia y Eficacia)

INDICADOR	Fórmula de Cálculo	Unidad de Medida	Variables	Unidad de medida	Avance del Indicador	Primer Trimestre	Segundo Trimestre	Tercer Trimestre	Cuarto Trimestre	Total
NUMERO DE SEGUIDORES	(SA/MS)*100	SEGUIDORES	TOTAL DE SEGUIDORES	SEGUIDORES	Esperado	10%	30%	30%	30%	100%
			TOTAL DE SEGUIDORES ESPERADOS	SEGUIDORES	Real	10%	30%	30%	30%	100%

RELACION DE COMPONENTES O PRODUCTOS GENERALES

COMPONENTE 1:

Redacción: Descripción del producto o servicio más un verbo en participio pasado (Implementado, elaborado, operado, disponible)

DISEÑO DE LA PÁGINA

Unidad ejecutora: | Otras unidades involucradas:

					$134,720.40	$134,720.40	$134,720.40	$134,720.40	$538,881.60
					$205,404.09	$262,500.56	$145,221.58	$ 176,530.17	$789,656.40
INDICADOR	Fórmula de Cálculo	Unidad de Medida	Variables	Unidad de medida	Avance del Indicador	Primer Trimestre	Segundo Trimestre	Tercer Trimestre	Cuarto Trimestre	Total
DISEÑO DE LA PÁGINA	(EP/NE)*100	%	DISEÑO DE LA PÁGINA	DISEÑO	Esperado	100%	0%	0%	0%	100%
				DISEÑO	Real	25%	25%	25%	25%	100%

COMPONENTE 2:

Redacción: Descripción del producto o servicio más un verbo en participio pasado (Implementado, elaborado, operado, disponible)

PUBLICACIÓN DE LOS EVENTOS

Unidad ejecutora: | Otras unidades involucradas:

					$134,720.40	$134,720.40	$134,720.40	$134,720.40	$538,881.60
					$205,404.09	$262,500.56	$145,221.58	$ 176,530.17	$789,656.40
INDICADOR	Fórmula de Cálculo	Unidad de Medida	Variables	Unidad de medida	Avance del Indicador	Primer Trimestre	Segundo Trimestre	Tercer Trimestre	Cuarto Trimestre	Total
PUBLICACIÓN DE LOS EVENTOS	(EP/ER)*100		V1: PUBLICACIÓN DE LOS EVENTOS PASADOS	EVENTO	Esperado	25%	25%	25%	25%	100%
			V2: PUBLICACIÓN DE LOS EVENTOS ACTUALES	EVENTO	Real	25%	25%	25%	25%	100%

COMPONENTE 3:

Redacción: Descripción del producto o servicio más un verbo en participio pasado (Implementado, elaborado, operado, disponible)

ESTRATEGIAS PARA AUMENTO DE SEGUIDORES

Unidad ejecutora: | Otras unidades involucradas:

					$134,720.40	$134,720.40	$134,720.40	$134,720.40	$538,881.60
					$205,404.09	$262,500.56	$145,221.58	$ 176,530.17	$789,656.40
INDICADOR	Fórmula de Cálculo	Unidad de Medida	Variables	Unidad de medida	Avance del Indicador	Primer Trimestre	Segundo Trimestre	Tercer Trimestre	Cuarto Trimestre	Total
ESTRATEGIAS PARA AUMENTO DE SEGUIDORES	(EP/EP)*100	%	V1: ESTRATEGIA REALIZADA	SOLICITUDES	Esperado	25%	25%	25%	25%	100%
			V2. ESTRATEGIA PROGRAMADA	SOLICITUDES	Real	25%	25%	25%	25%	100%

Responsable del Programa o Proyecto	Nombre	LIC RODOLFO ARMANDO RODRIGUEZ RAMÍREZ
	Cargo	JEFE DE DEPARTAMENTO
	Departamento	COMUNICACIÓN SOCIAL Y RELACIONES PÚBLICAS

RELACION DE LA DISTRIBUCION DE LOS COSTOS DEL SUB-PROGRAMA POR DEPENDENCIAS INVOLUCRADAS

DEPENDENCIA	1000	2000	3000	4000	5000	6000	9000	Total
COMUNICACIÓN SOCIAL	$ 439,395.64	$ 58,859.08	$ 296,557.72	$ 10,830.00	$ 9,236.40			$ 814,878.85
2								
3								
4								
5								
6								
Total	$ 439,395.64	$ 58,859.08	$ 296,557.72	$ 10,830.00	$ 9,236.40			$ 814,878.85

AYUNTAMIENTO DE SAN PEDRO COAHUILA
PRESIDENCIA MUNICIPAL
PERIODO CUARTO TRIMESTRE

SAN PEDRO ¡Nos Late!

Nombre del Subprograma	PLANEACION ESTRATEGICA Y DESARROLLO DEPARTAMENTAL
Descripción (Que comprende)	PLANEACION, BAJO METODOS ESTRICTOS DE REVISION, PARA EFICIENTAR EL TIEMPO EN LA EJECUCIÓN DE LOS PROGRAMAS, ACTIVIDADES QUE LOS DEPARTAMENTOS PROGRAMEN EN COORDINACION CON LOS ACTORES QUE PARTICIPEN
Unidad Responsable	PRESIDENCIA MUNICIPAL
Dependencias o Unidades Participantes (Si aplica)	SECRETARIA TECNICA
Importe en pesos de la inversion (para proyectos)	Importe en total del costo del Sub-Programa: $ 1,636,644.80
Eje Sector del PMD	BUEN GOBIERNO
Objetivos / Estrategias que impacta	
Clasificación Programática: Finalidad / Función / Sub Función	Clasificación Funcional del Gasto
Población Objetivo	INTERNA
Tipo de Poblacion Objetivo: Interna: X / Externa: / Meta: 34 UNIDADES	Nota

FIN Y PROPOSITO

FIN (Objetivo General)	COORDINAR LAS DIFERENTES ACCIONES ENTRE LAS INSTANCIAS DE ADMINISTRACIÓN PÚBLICA MUNICIPAL. Objetivo al cual se pretende contribuir con el Subprograma. Se construye a partir del Objetivo Estratégico del PMD
PROPOSITO	CONTAR CON PERSONAL CAPACITADO EN LA ELABORACION Y SEGUIMIENTO DE METAS Y OBJETIVOS, ASI COMO COORDINAR LAS DEPENDENCIAS ENTRE SI PARA UNA MAYOR EFICACIA EN LA OPERATIVIDAD DE LA ADMINISTRACIÓN. Redacción Recomendada: Sujeto (población o área de enfoque) Verbo en presente. Complemento (cambio logrado)

INDICADORES Y METAS ASOCIADOS CON EL PROPÓSITO (Impacto, Eficiencia y Eficacia)

INDICADOR	Formula de Cálculo	Unidad de Medida	Variables	Unidad de medida	Avance del Indicador	Primer Trimestre	Segundo Trimestre	Tercer Trimestre	Cuarto Trimestre	Total
ELABORACION DE PROGRAMAS OPERATIVOS ANUALES DE LAS DIRECCIONES GENERALES Y DEPARTAMENTOS	(POR/UAN)*100	%	PROGRAMAS OPERATIVOS REALIZADOS	PROGRAMAS OPERATIVOS	Esperado	50%	50%	0%	0%	100%
			UNIDADES ADMINISTRATIVAS	PROGRAMAS OPERATIVOS	Real	50%	50%	0%	0%	100%

INDICADORES Y METAS ASOCIADOS CON EL PROPÓSITO (Impacto, Eficiencia y Eficacia)

INDICADOR	Formula de Cálculo	Unidad de Medida	Variables	Unidad de medida	Avance del Indicador	Primer Trimestre	Segundo Trimestre	Tercer Trimestre	Cuarto Trimestre	Total
ATENCIÓN A EVENTOS	(EC/TE)*100	%	EVENTOS COORDINADOS	EVENTOS	Esperado	25%	25%	25%	25%	100%
			TOTAL DE EVENTOS	EVENTOS	Real	25%	25%	25%	25%	100%

RELACIÓN DE COMPONENTES Y PRESUPUESTO ANUALES

COMPONENTE 1:

Unidad ejecutora: ELABORACION DEL PLAN DE DESARROLLO MUNICIPAL — Otras unidades involucradas:

	Primer Trimestre	Segundo Trimestre	Tercer Trimestre	Cuarto Trimestre	Total
	$101,040.30	$101,040.30	$101,040.30	$101,040.30	$404,161.20
	$154,053.07	$196,875.42	$108,916.18	$ 132,387.62	$592,242.29

INDICADOR	Formula de Cálculo	Unidad de Medida	Variables	Unidad de medida	Avance del Indicador	Primer Trimestre	Segundo Trimestre	Tercer Trimestre	Cuarto Trimestre	Total
ELABORACION DEL PLAN DE DESARROLLO MUNICIPAL	(PDE/PDP)*100	%	PLAN DE DESARROLLO	PLAN MUNICIPAL	Esperado	100%	0%	0%	0%	100%
			PLAN DE DESARROLLO	PLAN MUNICIPAL	Real	100%	0%	0%	0%	100%

COMPONENTE 2

Unidad ejecutora: CAPACITACION, ELABORACION DE PROGRAMAS OPERATIVOS ANUALES — Otras unidades involucradas:

	Primer Trimestre	Segundo Trimestre	Tercer Trimestre	Cuarto Trimestre	Total
	$101,040.30	$101,040.30	$101,040.30	$101,040.30	$404,161.20
	$154,053.07	$196,875.42	$108,916.18	$ 132,387.62	$592,242.29

INDICADOR	Formula de Cálculo	Unidad de Medida	Variables	Unidad de medida	Avance del Indicador	Primer Trimestre	Segundo Trimestre	Tercer Trimestre	Cuarto Trimestre	Total
CAPACITACIÓN, ELABORACION DE PROGRAMAS OPERATIVOS ANUALES	(TTC/TUA)*100	%	TOTAL DE TITULARES	TITULARES CAPACITADOS	Esperado	100%	0%	0%	0%	100%
			TOTAL DE UNIDADES ADMINISTRATIVAS	TITULARES CAPACITADOS	Real	50%	50%	0%	0%	100%

COMPONENTE 3

Unidad ejecutora: MANUALES OPERATIVOS — Otras unidades involucradas:

	Primer Trimestre	Segundo Trimestre	Tercer Trimestre	Cuarto Trimestre	Total
	$101,040.30	$101,040.30	$101,040.30	$101,040.30	$404,161.20
	$154,053.07	$196,875.42	$108,916.18	$ 132,387.62	$592,242.29

INDICADOR	Formula de Cálculo	Unidad de Medida	Variables	Unidad de medida	Avance del Indicador	Primer Trimestre	Segundo Trimestre	Tercer Trimestre	Cuarto Trimestre	Total
MANUALES OPERATIVOS	(MOR/UA)*100	%	MANUALES OPERATIVOS REALIZADOS	UNIDADES ADMINISTRATIVAS	Esperado	75%	25%	25%	25%	100%
			UNIDADES ADMINISTRATIVAS	UNIDADES ADMINISTRATIVAS	Real	25%	25%	25%	25.0%	100%

COMPONENTE 4:

Unidad ejecutora: REPORTE DE AVANCES Y SUPERVISIÓN — Otras unidades involucradas:

	Primer Trimestre	Segundo Trimestre	Tercer Trimestre	Cuarto Trimestre	Total
	$101,040.30	$101,040.30	$101,040.30	$101,040.30	$404,161.20
	$154,053.07	$196,875.42	$108,916.18	$ 132,387.62	$592,242.29

INDICADOR	Formula de Cálculo	Unidad de Medida	Variables	Unidad de medida	Avance del Indicador	Primer Trimestre	Segundo Trimestre	Tercer Trimestre	Cuarto Trimestre	Total
REPORTE DE AVANCES Y SUPERVISIÓN	(RAT/UA)*100	%	REPORTES TRIMESTRALES	REPORTES TRIMESTRALES	Esperado	25%	25%	25%	25%	100%
			UNIDADES ADMINISTRATIVAS	REPORTES TRIMESTRALES	Real	25%	25%	25%	25%	100%

Responsable del Programa o Proyecto	Nombre	LIC. ALEJANDRO JAVIER CERVANTES MORALES
	Cargo	JEFE DE DEPARTAMENTO
	Dependencia	SECRETARIA TECNICA

RELACION DE LA DISTRIBUCION DE LOS COSTOS DEL SUB-PROGRAMA POR DEPENDENCIAS INVOLUCRADAS

DEPENDENCIA	1000	2000	3000	4000	5000	6000	9000	Total
SECRETARIA TECNICA	$ 439,395.64	$ 58,859.08	########	$ 10,810.00	$ 9,236.40			$ 814,878.85
TOTAL	$ 439,395.64	$ 58,859.08	########	$ 10,810.00	$ 9,236.40			$ 814,878.85

Nota: El formato puede ser modificado para agregar indicadores de nivel propósito
El formato puede ser modificado para agregar componentes y/o actividades

AYUNTAMIENTO DE SAN PEDRO COAHUILA
SECRETARIA DEL AYUNTAMIENTO
CUARTO TRIMESTRE

SAN PEDRO ¡Nos Une!

Nombre del Subprograma:	GOBIERNO DIGITAL		
Descripción (Que comprende):	DIGITALIZACIÓN DENTRO DEL ARCHIVO HISTORICO MUNICIPAL		
Unidad Responsable:	SECRETARIA DEL AYUNTAMIENTO		
Dependencias o Unidades Participantes (Si aplica)	ARCHIVO MUNICIPAL		
Importe en pesos de la inversión (para proyectos)		Importe en total del costo del Sub-Programa:	$ 1,782,230.92

EJE Rector del PMD:	BUEN GOBIERNO						
Objetivos Estratégicos que Impacta							
Clasificación Programática			Clasificación Funcional del Gasto				
	Finalidad		Función		Sub Función		
Población Objetivo							
Tipo de Población Objetivo	Interna: X	Externa:	Meta:		Nota:		

FIN Y PROPOSITO

FIN: (Objetivo General)	EFICIENTAR EL ARCHIVO Objetivo al cual se pretende contribuir con el Subprograma. Se construye a partir del Objetivo Estratégico del PMD.
PROPÓSITO:	DIGITALIZACIÓN DE TODOS LOS DOCUMENTOS Redacción Recomendada: Sujeto (población o área de enfoque) Verbo en presente, Complemento (resultado logrado)

INDICADORES Y METAS ASOCIADOS CON EL PROPÓSITO (Impacto, Eficiencia y Eficacia)

INDICADOR	Formula de Calculo	Unidad de Medida	Variables	Unidad de medida	Avance del Indicador	Primer Trimestre	Segundo Trimestre	Tercer Trimestre	Cuarto Trimestre	Total
ARCHIVO DE ACTAS DE CABILDO	(ACD/TAC)*100	%	ACTAS DIGITALIZADAS	ACTAS DE CABILDO	Esperado	25%	25%	25%	25%	100%
			TOTAL DE ACTAS DE CABILDO EXISTENTES	ACTAS DE CABILDO	Real	25%	25%	25%	25%	100%

RELACION DE COMPONENTES O PRODUCTOS GENERALES

COMPONENTE 1:	Unidad ejecutora: ACTAS	Otras unidades involucradas:						
				$ 445,557.73	$ 445,557.73	$ 445,557.73	$ 445,557.73	$ 1,782,230.92
ATENCIÓN A QUE PERDUREN LOS DOCUMENTOS				$ 367,994.82	$ 355,983.93	$ 623,736.16	$ 594,040.73	$ 1,941,755.64

INDICADOR	Fórmula de Cálculo	Unidad de Medida	Variables	Unidad de medida	Avance del Indicador	Primer Trimestre	Segundo Trimestre	Tercer Trimestre	Cuarto Trimestre	Total
ATENCIÓN A QUE PERDUREN LOS DOCUMENTOS	(ACD/TAD)*100	%	ACTAS DE CABILDO	ACTAS DE CABILDO	Esperado	25%	25%	25%	25%	100%
			TOTAL DE ACTAS DIGITALIZADAS	ACTAS DE CABILDO	Real	25%	25%	25%	25%	100%

Responsable del Programa o Proyecto:	Nombre:	C. ELIS AARON VAZQUEZ RODRIGUEZ
	Cargo:	JEFE DE DEPARTAMENTO
	Departamento:	SECRETARIA DEL AYUNTAMIENTO

RELACION DE LA DISTRIBUCION DE LOS COSTOS DEL SUB-PROGRAMA POR DEPENDENCIAS INVOLUCRADAS

DEPENDENCIA	1000	2000	3000	4000	5000	6000	9000	Total
1	$ 674,766.07	$ 61,436.34	$ 134,352.52	$ 9,700.11	$ 4,200.00			$ 884,455.03
2								
3								
4								
5								
6								
Total	$ 674,766.07	$ 61,436.34	$ 134,352.52	$ 9,700.11	$ 4,200.00			$ 884,455.03

Nota. El formato puede ser modificado para agregar indicadores de nivel propósito
El formato puede ser modificado para agregar componentes y/o actividades

AYUNTAMIENTO DE SAN PEDRO COAHUILA

SECRETARIA DEL AYUNTAMIENTO

CUARTO TRIMESTRE

SAN PEDRO ¡Nos Une!

Nombre del Subprograma:	PARTICIPACIÓN DE LA CIUDADANIA EN LOS EVENTOS		
Descripción (Que comprende):	EVENTOS CIVICOS Y EVENTOS MASIVOS		
Unidad Responsable:	SECRETARIA DEL AYUNTAMIENTO		
Dependencias o Unidades Participantes (Si aplica)	SECRETARIA DEL AYUNTAMIENTO		
Importe en pesos de la inversión (para proyectos)		Importe en total del costo del Sub-Programa:	$ 1,782,230.92

EJE Rector del PMD:	BUEN GOBIERNO				
Objetivos Estratégicos que Impacta					
Clasificación Programática			Clasificación Funcional del Gasto		
	Finalidad		Función	Sub Función	
Población Objetivo					
Tipo de Población Objetivo	Interna:	Externa:X	Meta:	Nota:	

FIN Y PROPOSITO

FIN. (Objetivo General)	INCREMENTAR LA AUDIENCIA DE LOS NIÑOS Y JOVENES PARA LOS EVENTOS CIVICOS QUE REALIZA EL MUNICIPIO **Objetivo al cual se pretende contribuir con el Subprograma. Se construye a partir del Objetivo Estratégico del PMD**
PROPÓSITO.	FOMENTAR LOS VALORES CIVICOS **Redacción Recomendada: Sujeto (población o área de enfoque) Verbo en presente, Complemento (resultado logrado)**

INDICADORES Y METAS ASOCIADOS CON EL PROPÓSITO (Impacto, Eficiencia y Eficacia)

INDICADOR	Formula de Cálculo	Unidad de Medida	Variables	Unidad de medida	Avance del Indicador	Primer Trimestre	Segundo Trimestre	Tercer Trimestre	Cuarto Trimestre	Total
ACTOS CIVICOS	(ACR/TAC)*100	%	ASISTENTES ACTOS CIVICOS	ASISTENTES	Esperado	25%	25%	25%	25%	100%
			TOTAL DE INVITADOS ACTOS CIVICOS	ASISTENTES	Real	25%	25%	25%	25%	100%

INDICADORES Y METAS ASOCIADOS CON EL PROPÓSITO (Impacto, Eficiencia y Eficacia)

INDICADOR	Formula de Cálculo	Unidad de Medida	Variables	Unidad de medida	Avance del Indicador	Primer Trimestre	Segundo Trimestre	Tercer Trimestre	Cuarto Trimestre	Total
ATENCIÓN LOGISTICA DE EVENTOS	(OAL/TE)*100	%	OFICIOS ATENCIÓN LOGISTICA	EVENTOS	Esperado	25%	25%	25%	25%	100%
			TOTAL DE EVENTOS	EVENTOS	Real	25%	25%	25%	25%	100%

RELACION DE COMPONENTES O PRODUCTOS GENERALES

COMPONENTE 1:			Unidad ejecutora: ASISTENTES	Otras unidades involucradas:						
EVENTOS MASIVOS						$ 445,557.73	$ 445,557.73	$ 445,557.73	$ 445,557.73	$ 1,782,230.92
						$ 367,994.82	$ 355,983.93	$ 623,736.16	$ 594,040.73	$ 1,941,755.64

INDICADOR	Fórmula de Cálculo	Unidad de Medida	Variables	Unidad de medida	Avance del Indicador	Primer Trimestre	Segundo Trimestre	Tercer Trimestre	Cuarto Trimestre	Total
EVENTOS MASIVOS	(AEM/TC)*100	%	ASISTENTES A EVENTO MASIVO	ASISTENTES	Esperado	25%	25%	25%	25%	100%
			TOTAL DE INVITADOS A ACTOS	ASISTENTES	Real	25%	25%	25%	25%	100%

Responsable del Programa o Proyecto	Nombre:	LIC. JOB ESAU SALAZAR PEREZ
	Cargo	SRIO DEL AYUNTAMIENTO
	Departamento	PRESIDENCIA MUNICIPAL

RELACION DE LA DISTRIBUCION DE LOS COSTOS DEL SUB-PROGRAMA POR DEPENDENCIAS INVOLUCRADAS

DEPENDENCIA	1000	2000	3000	4000	5000	6000	9000	Total
1	$ 674,766.07	$ 61,436.34	$ 134,352.52	$ 9,700.11	$ 4,200.00			$ 884,455.03
2								
3								
4								
5								
6								
Total	$ 674,766.07	$ 61,436.34	$ 134,352.52	$ 9,700.11	$ 4,200.00			$ 884,455.03

Nota. El formato puede ser modificado para agregar indicadores de nivel propósito
El formato puede ser modificado para agregar componentes y/o actividades

AYUNTAMIENTO DE SAN PEDRO COAHUILA

SECRETARIA DEL AYUNTAMIENTO

CUARTO TRIMESTRE

SAN PEDRO ¡Nos Une!

Nombre del Subprograma:	MARCO JURIDICO			
Descripción (Que comprende):	SEGUIMIENTO Y ATENCIÓN A LOS TRABAJADORES DEL MUNICIPIO Y REVISIÓN DEL MARCO JURIDICO			
Unidad Responsable:	SECRETARIA DEL AYUNTAMIENTO			
Dependencias o Unidades Participantes (Si aplica)	JURIDICO			
Importe en pesos de la inversión (para proyectos)		Importe en total del costo del Sub-Programa:	$	1,782,230.92

EJE Rector del PMD:	BUEN GOBIERNO			
Objetivos Estratégicos que impacta				
Clasificación Programática	Clasificación Funcional del Gasto			
	Finalidad	Función	Sub Función	
Población Objetivo				
Tipo de Población Objetivo	Interna: X	Externa:X	Meta: 98 BAJAS	Nota:

FIN Y PROPÓSITO

FIN: (Objetivo General)	REVISAR Y ACTUALIZAR EL MARCO JURIDICO DEL AYUNTAMIENTO Objetivo al cual se pretende contribuir con el Subprograma. Se construye a partir del Objetivo Estratégico del PMD
PROPÓSITO	DISMINUCIÓN DE LOS CONFLICOS LABORALES Y ACTUALIZACIÓN DEL MARCO JURIDICO Redacción Recomendada: Sujeto (población o área de enfoque) Verbo en presente, Complemento (resultado logrado)

INDICADORES Y METAS ASOCIADOS CON EL PROPÓSITO (Impacto, Eficiencia y Eficacia)

INDICADOR	Formula de Cálculo	Unidad de Medida	Variables	Unidad de medida	Avance del Indicador	Primer Trimestre	Segundo Trimestre	Tercer Trimestre	Cuarto Trimestre	Total
SOLICITUDES ATENDIDAS	(SA/TS)*100	%	SOLICITUDES ATENDIDAS	SOLICITUDES	Esperado	100%	0%	0%	0%	100%
			TOTAL DE SOLICITUDES	SOLICITUDES	Real	100%	0%	0%	0%	100%

RELACION DE COMPONENTES O PRODUCTOS GENERALES

COMPONENTE 1:	Unidad ejecutora: DEMANDAS	Otras unidades involucradas:						
ATENCIÓN DE DEMANDA				$ 445,557.73	$ 445,557.73	$ 445,557.73	$ 445,557.73	$ 1,782,230.92
				$ 367,994.82	$ 355,983.93	$ 823,736.16	$ 297,020.37	$ 1,644,735.28

INDICADOR	Fórmula de Cálculo	Unidad de Medida	Variables	Unidad de medida	Avance del Indicador	Primer Trimestre	Segundo Trimestre	Tercer Trimestre	Cuarto Trimestre	Total
ATENCIÓN DE DEMANDA	(TDA/TD)*100	%	TOTAL DE DEMANDAS ATENDIDAS	DEMANDAS	Esperado	25%	25%	25%	25%	100%
			TOTAL DE DEMANDAS	DEMANDAS	Real	25%	25%	25%	25%	100%

COMPONENTE 2:	Unidad ejecutora: REGLAMENTOS	Otras unidades involucradas:						
REGLAMENTOS NUEVOS				$ 445,557.73	$ 445,557.73	$ 445,557.73	$ 445,557.73	$ 1,782,230.92
				$ 367,994.82	$ 355,983.93	$ 823,736.16	$ 297,020.37	$ 1,644,735.28

INDICADOR	Fórmula de Cálculo	Unidad de Medida	Variables	Unidad de medida	Avance del Indicador	Primer Trimestre	Segundo Trimestre	Tercer Trimestre	Cuarto Trimestre	Total
REGLAMENTOS NUEVOS	(RC/TRC)*100	%	REGLAMENTOS CONCLUIDOS	REGLAMENTOS	Esperado	30%	20%	20%	30%	100%
			TOTAL DE REGLAMENTOS	REGLAMENTOS	Real	30%	20%	20%	30%	100%

Responsable del Programa o Proyecto:	Nombre:	LIC. CARLOS ENRIQUE IBARRA GONZALEZ
	Cargo	JEFE DE DEPARTAMENTO
	Departamento	SECRETARIA DEL AYUNTAMIENTO

RELACION DE LA DISTRIBUCION DE LOS COSTOS DEL SUB-PROGRAMA POR DEPENDENCIAS INVOLUCRADAS

DEPENDENCIA	1000	2000	3000	4000	5000	6000	9000	Total
1	$ 674,766.07	$ 61,436.34	$ 134,352.52	$ 9,700.11	$ 4,200.00			$ 884,455.03
2								
3								
4								
5								
6								
Total	$ 674,766.07	$ 61,436.34	$ 134,352.52	$ 9,700.11	$ 4,200.00			$ 884,455.03

Nota: El formato puede ser modificado para agregar indicadores de nivel propósito
El formato puede ser modificado para agregar componentes y/o actividades

AYUNTAMIENTO DE SAN PEDRO COAHUILA

CONTRALORIA

CUARTO TRIMESTRE

SAN PEDRO ¡Nos Une!

Nombre del Subprograma:	TRANSPARENCIA Y RENDICIÓN DE CUENTAS		
Descripción (Que comprende):	VIGILAR QUE LAS ACCIONES DE LAS DEPENDENCIAS DE LA ADMINISTRACIÓN PÚBLICA MUNICIPAL Y PARA MUNICIPAL SE REALICEN DE ACUERDO A LAS DISPOSICIONES LEGALES APLICABLES Y BRINDAR UNA RENDICIÓN DE CUENTAS A TRAVÉS DE UN SISTEMA DE TRANSPARENCIA FUNCIONAL.		
Unidad Responsable:	CONTRALORIA		
Dependencias o Unidades Participantes (Si aplica)	CONTRALORIA		
Importe en pesos de la inversión (para proyectos)		Importe en total del costo del Sub-Programa:	$ 550,885.72

EJE Rector del PMD:	BUEN GOBIERNO						
Objetivos Estratégicos que Impacta							
Clasificación Programática	Clasificación Funcional del Gasto						
	Finalidad		Función		Sub Función		
Población Objetivo							
Tipo de Población Objetivo	Interna: X	Externa: X	Meta:		Nota:		

FIN Y PROPOSITO

FIN. (Objetivo General)	CONTRUBIR A LA EJECUCIÓN DE LA GESTIÓN PÚBLICA Y A LA TRANSPARENCIA DE RENDICIÓN DE CUENTAS Objetivo al cual se pretende contribuir con el Subprograma. Se construye a partir del Objetivo Estratégico del PMD.
PROPÓSITO:	EL GOBIERNO MUNICIPAL CUENTA CON INSTRUMENTOS Y MECANISMOS PARA LA TRASNPARENCIA EN RENDICIÓN DE CUENTAS Redacción Recomendada: Sujeto (población o área de enfoque) Verbo en presente, Complemento (resultado logrado)

INDICADORES Y METAS ASOCIADOS CON EL PROPÓSITO (Impacto, Eficiencia y Eficacia)

INDICADOR	Formula de Cálculo	Unidad de Medida	Variables	Unidad de medida	Avance del Indicador	Primer Trimestre	Segundo Trimestre	Tercer Trimestre	Cuarto Trimestre	Total
ACTOS DE QUEJAS Y DENUNCIAS	(AQDI/QDP)*100	%	QUEJAS Y DENUNCIAS	ACCIONES	Esperado	25%	25%	25%	25%	100%
			QUEJAS Y DENUNCIAS PROGRAMADAS	ACCIONES	Real	25%	25%	25%	25%	100%

INDICADORES Y METAS ASOCIADOS CON EL PROPÓSITO (Impacto, Eficiencia y Eficacia)

INDICADOR	Formula de Cálculo	Unidad de Medida	Variables	Unidad de medida	Avance del Indicador	Primer Trimestre	Segundo Trimestre	Tercer Trimestre	Cuarto Trimestre	Total
INTENTARIOS	(IR/IP)*100	%	INVENTARIOS REALIZADOS	INVENTARIOS	Esperado	0%	50%	0%	50%	100%
			INVENTARIOS PROGRAMADOS	INVENTARIOS	Real	0%	50%	0%	0%	50%

RELACION DE COMPONENTES O PRODUCTOS GENERALES

COMPONENTE 1:

Redacción Descriptiva del producto o servicio que se genera (producto terminado, entregable, servicio, documento)

ACTOS DE ENTREGA-RECEPCIÓN ATENDIDOS

Unidad ejecutora: ACTAS | Otras unidades involucradas:

$ 68,860.72	$ 68,860.72	$ 68,860.72	$ 68,860.72	$275,442.88
$ 64,723.37	$ 69,590.58	$ 56,792.34	$ 71,551.14	$262,657.43

INDICADOR	Fórmula de Cálculo	Unidad de Medida	Variables	Unidad de medida	Avance del Indicador	Primer Trimestre	Segundo Trimestre	Tercer Trimestre	Cuarto Trimestre	Total
ACTOS DE ENTREGA-RECEPCION ATENDIDOS	(AERA/AERS)*100	%	ACTOS DE ENTREGA-RECEPCIÓN ATENDIDOS	ACTAS	Esperado	100.0%	0.0%	0.0%	0.0%	100%
			ACTOS DE ENTREGA-RECEPCIÓN SOLICITADOS	ACTAS	Real	25.0%	25.0%	25.0%	25.0%	100%

COMPONENTE 2:

Redacción Descriptiva del producto o servicio que se genera (producto terminado, entregable, servicio, documento)

ACTOS DE ENTREGA-RECEPCIÓN ATENDIDOS

Unidad ejecutora: ACCIONES | Otras unidades involucradas:

$ 68,860.72	$ 68,860.72	$ 68,860.72	$ 68,860.72	$275,442.88
$ 64,723.37	$ 69,590.58	$ 56,792.34	$ 71,551.14	$262,657.43

INDICADOR	Fórmula de Cálculo	Unidad de Medida	Variables	Unidad de medida	Avance del Indicador	Primer Trimestre	Segundo Trimestre	Tercer Trimestre	Cuarto Trimestre	Total
ACCIONES PARA VIGILAR EL USO DE LOS RECURSOS. INICIADAS	(AVURI/AVURP)*100	%	ACCIONES PARA VIGILAR EL USO DE LOS RECURSOS INICIADOS	ACCIONES	Esperado	25.0%	25.0%	25.0%	25.0%	100%
			ACCIONES PARA VIGILAR EL USO DE LOS RECURSOS PROGRAMADOS	ACCIONES	Real	25.0%	25.0%	25.0%	25.0%	100%

Responsable del Programa o Proyecto:	Nombre:	LIC. ENRIQUE DELGADO RODRIGUEZ
	Cargo	JEFE DE DEPARTAMENTO
	Departamento:	CONTRALORIA

RELACION DE LA DISTRIBUCION DE LOS COSTOS DEL SUB-PROGRAMA POR DEPENDENCIAS INVOLUCRADAS

DEPENDENCIA	1000	2000	3000	4000	5000	6000	9000	Total
1	$ 125,532.17	$ 9,546.30	$ 8,023.81					$ 143,102.28
2								
3								
4								
5								
6								$ 143,102.28
Total	$ 125,532.17	$ 9,546.30	$ 8,023.81					

Nota: El formato puede ser modificado para agregar indicadores de nivel propósito
El formato puede ser modificado para agregar componentes y/o actividades

AYUNTAMIENTO DE SAN PEDRO COAHUILA
CONTRALORIA
CUARTO TRIMESTRE

SAN PEDRO ¡Nos Une!

Nombre del Subprograma:	TRANSPARENCIA Y RENDICIÓN DE CUENTAS		
Descripción (Que comprende):	VIGILAR QUE LAS ACCIONES DE LAS DEPENDENCIAS DE LA ADMINISTRACIÓN PÚBLICA MUNICIPAL Y PARA MUNICIPAL SE REALICEN DE ACUERDO A LAS DISPOSICIONES LEGALES APLICABLES Y BRINDAR UNA RENDICIÓN DE CUENTAS A TRAVÉS DE UN SISTEMA DE TRANSPARENCIA FUNCIONAL.		
Unidad Responsable:	CONTRALORIA		
Dependencias o Unidades Participantes (Si aplica)	PROVEEDORES Y CONTRATISTAS		
Importe en pesos de la inversión (para proyectos)		Importe en total del costo del Sub-Programa:	$ 550,885.72

EJE Rector del PMD:	CONTRALORIA						
Objetivos Estratégicos que Impacta							
Clasificación Programática	Finalidad		Función	7	Sub Función		

Población Objetivo				
Tipo de Población Objetivo	Interna: X	Externa:	Meta: 80 EXPEDIENTES	Nota:

FIN Y PROPOSITO

FIN (Objetivo General)	REGULAR EN MATERIA DE ADQUISICIONES, ARRENDIMIENTOS Y CONTRATACIÓN DE SERVICIOS QUE REALICEN LAS UNIDADES ADMINISTRATIVAS. Objetivo al cual se pretende contribuir con el Subprograma. Se construye a partir del Objetivo Estratégico del PMD.
PROPÓSITO:	QUE GOBIERNO EN TURNO CUENTE CON INTRUMENTOS Y MECANISMOS PARA QUE REALICEN LAS NECESIDADES DE LAS MISMAS UNIDADES ADMINISTRATIVAS COMO DEL MISMO MUNICIPIO. Redacción Recomendada: Sujeto (población o área de enfoque) Verbo en presente, Complemento (resultado logrado)

INDICADORES Y METAS ASOCIADOS CON EL PROPÓSITO (Impacto, Eficiencia y Eficacia)					Avance del Indicador	Primer Trimestre	Segundo Trimestre	Tercer Trimestre	Cuarto Trimestre	Total
INDICADOR	Formula de Cálculo	Unidad de Medida	Variables	Unidad de medida						
ANALISIS DE LOS EXPEDIENTES DE CADA UNO DE LOS PROVEEDORES Y CONTRATISTAS	(AQDI/QDP)*100	%	REGISTRO DE PROVEEDORES Y CONTRATISTAS	EXPEDIENTES	Esperado	25%	25%	25%	25%	100%
			REGISTRO DE PROVEEDORES Y	EXPEDIENTES	Real	25%	25%	25%	25%	100%

INDICADORES Y METAS ASOCIADOS CON EL PROPÓSITO (Impacto, Eficiencia y Eficacia)					Avance del Indicador	Primer Trimestre	Segundo Trimestre	Tercer Trimestre	Cuarto Trimestre	Total
INDICADOR	Formula de Cálculo	Unidad de Medida	Variables	Unidad de medida						
AUDITORIA DIF	(AR/AP)*100	%	AUDITORIA REALIZADA	AUDITORIA	Esperado	0%	0%	0%	100%	100%
			AUDITORIA PROGRAMADA	AUDITORIA	Real	25%	25%	25%	25%	100%

RELACION DE COMPONENTES O PRODUCTOS GENERALES

COMPONENTE 1:	Unidad ejecutora: VERIFICACIONES	Otras unidades involucradas:			$ 137,721.43	$ 137,721.43	$ 137,721.43	$ 137,721.43	$550,885.72
VERIFICACIÓN DEL DOMICILIO FISCAL					$ 129,446.73	$ 139,181.16	$ 113,584.68	$ 143,102.28	$525,314.85
INDICADOR	Fórmula de Cálculo	Unidad de Medida	Variables	Unidad de medida	Avance del Indicador	Primer Trimestre	Segundo Trimestre	Tercer Trimestre	Cuarto Trimestre	Total
VERIFICACIÓN DEL DOMICILIO FISCAL	(AERA/AERS)*100	%	VERIFICACIÓN DE LOS DOMICILIOS FISCALES DE LOS PROVEEDORES Y CONTRATISTAS	VERIFICACIONES	Esperado	25.0%	25.0%	25.0%	25.0%	100%
			VERIFICACIÓN DE LOS DOMICILIOS FISCALES DE LOS PROVEEDORES Y CONTRATISTAS	VERIFICACIONES	Real	25.0%	25.0%	25.0%	25.0%	100%

Responsable del Programa o Proyecto:	Nombre:	C. MARIELA DEL REFUGIO SEPULVEDA
	Cargo	JEFE DE DEPARTAMENTO
	Departamento:	CONTRALORIA

RELACION DE LA DISTRIBUCIÓN DE LOS COSTOS DEL SUB-PROGRAMA POR DEPENDENCIAS INVOLUCRADAS

DEPENDENCIA	1000	2000	3000	4000	5000	6000	9000	Total
1	$ 125,532.17	$ 9,546.30	$ 8,023.81					$ 143,102.28
2								
3								
4								
5								
6								
Total	$ 125,532.17	$ 9,546.30	$ 8,023.81					$ 143,102.28

Nota. El formato puede ser modificado para agregar indicadores de nivel propósito
El formato puede ser modificado para agregar componentes y/o actividades

AYUNTAMIENTO DE SAN PEDRO COAHUILA

CONTRALORIA

PERIODO CUARTO TRIMESTRE

SAN PEDRO ¡Nos Une!

Nombre del Subprograma:	TRANSPARENCIA, RENDICIÓN DE CUENTAS Y VIGILANCIA DE LA FUNCIÓN PÚBLICA		
Descripción (Que comprende):	BRINDAR INFORMACIÓN A TODAS LAS PERSONAS YA QUE TIENEN DERECHO AL LIBRE ACCESO A INFORMACIÓN PLURAL Y OPORTUNA, ASI COMO A BUSCAR, RECIBIR Y DIFUNDIR INFORMACIÓN E IDEAS DE TODA ÍNDOLE DE ORGANOS PÚBLICOS		
Unidad Responsable:	CONTRALORIA		
Dependencias o Unidades Participantes (Si aplica)	UNIDAD DE TRANSPARENCIA		
Importe en pesos de la inversión (para proyectos)		Importe en total del costo del Sub-Programa:	$ 550,885.72

EJE Rector del PMD:	BUEN GOBIERNO				
Objetivos Estratégicos que Impacta					
Clasificación Programática	Clasificación Funcional del Gasto				
	Finalidad	Función		Sub Función	
Población Objetivo	INTERNA Y EXTERNA				
Tipo de Población Objetivo	Interna: X	Externa:X	Meta:582 DECLARACIONES PATRIMONIALES	Nota:	

FIN Y PROPOSITO

FIN: (Objetivo General)	CONTRIBUIR A LA EJECUCIÓN DE LA GESTIÓN PÚBLICA Y A LA TRANSPARENCIA DE GESTIÓN PÚBLICA
	Objetivo al cual se pretende contribuir con el Subprograma. Se construye a partir del Objetivo Estratégico del PMD
PROPÓSITO:	EL GOBIERNO MUNICIPAL CUENTA CON INSTRUMENTOS Y MECANISMOS PARA LA TRANSAPRENCIA DE GESTIÓN PÚBLICA
	Redacción Recomendada: Sujeto (población o área de enfoque) Verbo en presente, Complemento (resultado logrado)

INDICADORES Y METAS ASOCIADOS CON EL PROPÓSITO (Impacto, Eficiencia y Eficacia)					Avance del Indicador	Primer Trimestre	Segundo Trimestre	Tercer Trimestre	Cuarto Trimestre	Total
INDICADOR	Formula de Cálculo	Unidad de Medida	Variables	Unidad de medida						
DECLARACIONES PATRIMONIALES	(DPR/DPP)*100	%	DECLARACIONES PATRIMONIALES REALIZADAS	DECLARACIONES	Esperado	40%	40%	10%	10%	100%
			DECLARACIONES PATRIMONIALES PROYECTADAS	DECLARACIONES	Real	40%	40%	10%	10%	100%

INDICADORES Y METAS ASOCIADOS CON EL PROPÓSITO (Impacto, Eficiencia y Eficacia)					Avance del Indicador	Primer Trimestre	Segundo Trimestre	Tercer Trimestre	Cuarto Trimestre	Total
INDICADOR	Formula de Cálculo	Unidad de Medida	Variables	Unidad de medida						
AUDITORIA INTERNA	(AR/AP)*100	%	AUDITORIA REALIZADA	AUDITORIA	Esperado	0%	0%	0%	100%	100%
			AUDITORIA PROGRAMADA	AUDITORIA	Real	25%	25%	25%	25%	100%

RELACION DE COMPONENTES O PRODUCTOS GENERALES

COMPONENTE 1:	Unidad ejecutora:	Otras unidades involucradas:						
					$137,721.43	$137,721.43	$137,721.43	$137,721.43	$550,885.72
SOLICITUDES DE INFORMACIÓN ATENDIDAS					$129,446.73	$139,181.16	$113,584.68	$ 143,102.28	$525,314.85
INDICADOR	Fórmula de Cálculo	Unidad de Medida	Variables	Unidad de medida	Avance del Indicador	Primer Trimestre	Segundo Trimestre	Tercer Trimestre	Cuarto Trimestre	Total
SOLICITUDES DE INFORMACIÓN ATENDIDAS	(SIA/S2018)*100	%	V1:SOLICITUDES DE INFORMACIÓN ATENDIDAS	SOLICITUDES	Esperado	25%	25%	25%	25%	100%
			V2: SOLICITUDES 2018	SOLICITUDES	Real	25%	25%	25%	25%	100%

Responsable del Programa o Proyecto:	Nombre:	LIC. SILVIA YAJAIRA AVALOS CARREON
	Cargo	JEFE DE DEPARTAMENTO
	Departamento:	TRANSPARENCIA

RELACION DE LA DISTRIBUCION DE LOS COSTOS DEL SUB-PROGRAMA POR DEPENDENCIAS INVOLUCRADAS

DEPENDENCIA	1000	2000	3000	4000	5000	6000	9000	Total
TRANSPARENCIA	$ 125,532.17	$ 9,546.30	$ 8,023.81	$ -	$ -			$ 143,102.28
2								
3								
4								
5								
6								
Total	$ 125,532.17	$ 9,546.30	$ 8,023.81	$ -	$ -			$ 143,102.28

AYUNTAMIENTO DE SAN PEDRO COAHUILA
TESORERIA MUNICIPAL
PERIODO CUARTO TRIMESTRE

SAN PEDRO ¡Nos Une!

Nombre del Subprograma:	GOBIERNO DIGITAL		
Descripción (Qué comprende):	MANTENER EN ÓPTIMAS CONDICIONES LOS EQUIPOS DE COMPUTO ASÍ COMO LA GACETA MUNICIPAL		
Unidad Responsable:	SISTEMAS		
Dependencias o Unidades Participantes (Si aplica)	TESORERIA		
Importe en pesos de la inversión (para proyectos)		Importe en total del costo del Sub-Programa:	$ 9,557,256.77

EJE Rector del PMD:	BUEN GOBIERNO				
Objetivos Estratégicos que Impacta					
Clasificación Programática:	Clasificación Funcional del Gasto:				
	Finalidad	Función	Sub Función		
Población Objetivo					
Tipo de Población Objetivo	Interna:	Externa:X	Meta:AUNMENTAR EN UN 20% LA RECAUDACIÓN DE PAGO PREDIAL EN CONSIDERACIÓN AL AÑO 2018	Nota:	

FIN Y PROPOSITO

FIN: (Objetivo General)	MANTENIMIENTO A LOS EQUIPOS Objetivo al cual se pretende contribuir con el Subprograma. Se construye a partir del Objetivo Estratégico del PMD
PROPÓSITO.	INFORMAR A LA CIUDADANÍA A TRAVÉS DE LAS TIC, EFICIENTAR LOS EQUIPOS DE CÓMPUTO DEL R. AYUNTAMIENTO. Redacción Recomendada: Sujeto (población o área de enfoque) Verbo en presente, Complemento (resultado logrado)

INDICADORES Y METAS ASOCIADOS CON EL PROPÓSITO (Impacto, Eficiencia y Eficacia)

INDICADOR	Formula de Cálculo	Unidad de Medida	Variables	Unidad de medida	Avance del indicador	Primer Trimestre	Segundo Trimestre	Tercer Trimestre	Cuarto Trimestre	Total
Equipos Operativos	(ER/EE)*100	%	REPORTES DE EQUIPO	EQUIPOS	Esperado	25%	25%	25%	25%	100%
			EQUIPOS REVISADOS	EQUIPOS	Real	25%	25%	25%	25%	100%

RELACION DE COMPONENTES O PRODUCTOS GENERALES

COMPONENTE 1:

EQUIPOS ACTUALIZADOS

Unidad ejecutora | Otras unidades involucradas:

$454,539.30	$454,539.30	$454,539.30	$454,539.30	$1,818,157.20
$642,055.97	$454,539.30	$632,475.63	$ 734,569.61	$2,463,640.51

INDICADOR	Fórmula de Cálculo	Unidad de Medida	Variables	Unidad de medida	Avance del indicador	Primer Trimestre	Segundo Trimestre	Tercer Trimestre	Cuarto Trimestre	Total
EQUIPOS ACTUALIZADOS	(EA/EX)*100	%	EQUIPOS EXISTENTES	EQUIPOS	Esperado	35%	35%	20%	10%	100%
			EQUIPOS ACTUALIZADOS	EQUIPOS	Real	35%	35%	20%	10%	100%

COMPONENTE 2:

REPORTES ATENDIDOS

Unidad ejecutora: | Otras unidades involucradas:

$454,539.30	$454,539.30	$454,539.30	$454,539.30	$1,818,157.20
$642,055.97	$454,539.30	$632,475.63	$ 734,569.61	$2,463,640.51

INDICADOR	Fórmula de Cálculo	Unidad de Medida	Variables	Unidad de medida	Avance del indicador	Primer Trimestre	Segundo Trimestre	Tercer Trimestre	Cuarto Trimestre	Total
REPORTES ATENDIDOS	(RA/RE)*100	%	REPORTES DE EQUIPO	REPORTES	Esperado	35%	35%	20%	10%	100%
			REPORTES ATENDIDOS	REPORTES	Real	35%	35%	20%	10%	100%

COMPONENTE 3:

PAGINA WEB MUNICIPAL GACETA

Unidad ejecutora: | Otras unidades involucradas:

$454,539.30	$454,539.30	$454,539.30	$454,539.30	$1,818,157.20
$642,055.97	$454,539.30	$632,475.63	$ 734,569.61	$2,463,640.51

INDICADOR	Fórmula de Cálculo	Unidad de Medida	Variables	Unidad de medida	Avance del indicador	Primer Trimestre	Segundo Trimestre	Tercer Trimestre	Cuarto Trimestre	Total
PAGINA WEB MUNICIPAL GACETA	(PC/PAC)*100	%	PAGINA CREADA	PAGINA	Esperado	35%	35%	20%	10%	100%
			PAGINA A CREAR	PAGINA	Real	35%	35%	20%	10%	100%

Responsable del Programa o Proyecto	Nombre:	LIC. ANA MONSERRAT ARAIZA GONZALEZ
	Cargo:	DIRECTOR GENERAL
	Departamento:	TESORERIA MUNICIPAL

RELACION DE LA DISTRIBUCION DE LOS COSTOS DEL SUB-PROGRAMA POR DEPENDENCIAS INVOLUCRADAS

DEPENDENCIA	1000	2000	3000	4000	5000	6000	9000	Total
SISTEMAS	$ 1,111,467.94	$ 184,186.72	$ 362,986.50	$ 26,637.16	$ 16,415.16		$ 502,015.35	$ 2,203,708.83
2								
3								
4								
5								
6								
Total	$ 1,111,467.94	$ 184,186.72	$ 362,986.50	$ 26,637.16	$ 16,415.16		$ 502,015.35	$ 2,203,708.83

AYUNTAMIENTO DE SAN PEDRO COAHUILA
TESORERIA MUNICIPAL
PERIODO CUARTO TRIMESTRE

SAN PEDRO ¡Nos Une!

Nombre del Subprograma:	EFICIENCIA DEL GASTO PUBLICO
Descripción (Que comprende):	ARMONIZACIÓN CONTABLE, ATENCION A AUDITORIAS CONTROL EFICAZ Y EFICIENTE DEL GASTO PÚBLICO
Unidad Responsable	TESORERIA MUNICIPAL
Dependencias o Unidades Participantes (Si aplica)	CONTABILIDAD GENERAL
Importe en pesos de la inversión (para proyectos)	Importe en total del costo del Sub-Programa: $ 9,557,256.77
EJE Rector del PMD:	BUEN GOBIERNO
Objetivos Estratégicos que impacta	Clasificación Funcional del Gasto
Clasificación Programática	Finalidad: 2 Función: Sub Función:
Población Objetivo	EXTERNA
Tipo de Población Objetivo	Interna: Externa:X Meta: Nota:

FIN Y PROPÓSITO

FIN. (Objetivo General)	ESTABLECER LOS CRITERIOS GENERALES QUE REGIRAN LA CONTABILIDAD GUBERNAMENTAL Objetivo al cual se pretende contribuir con el Subprograma. Es un reflejo del Objetivo Estratégico del PMD
PROPÓSITO	GENERAR UN MUNICIPIO ARMONIZADO CON EL ESTADO Y FEDERACIÓN Redacción Recomendada: Sujeto (población o área de enfoque), Verbo en presente, Complemento (resultado logrado)

INDICADORES Y METAS ASOCIADOS CON EL PROPÓSITO (Impacto, Eficiencia y Eficacia)

INDICADOR	Formula de Cálculo:	Unidad de Medida	Variables	Unidad de medida	Avance del Indicador	Primer Trimestre	Segundo Trimestre	Tercer Trimestre	Cuarto Trimestre	Total
EJERCICIO DEL GASTO PUBLICO	(PA12/PETRIM)*100	%	PRESUPUESTO ASIGNADO	PRESUPUESTO	Esperado	25%	25%	25%	25%	100%
			PRESUPUESTO EJERCIDO EN TRIMESTRE	PRESUPUESTO	Real	25%	25%	25%	25%	100%

RELACIÓN DE COMPONENTES PRODUCTOS GENERALES

COMPONENTE 1:
Redacción: Describen del servicio o producto, más un verbo en participio pasivo (terminado, elaborado, aprobado)

INFORMES PRESENTADOS EN LA PAGINA DEL ICAI

Unidad ejecutora: Cantidades estimadas:

						$796,438.06	$796,438.06	$796,438.06	$796,438.06	$3,185,752.24
						$642,055.97	$454,530.30	$632,475.83	$ 734,569.61	$2,463,640.91
INDICADOR	Fórmula de Cálculo:	Unidad de Medida	Variables	Unidad de medida	Avance del Indicador	Primer Trimestre	Segundo Trimestre	Tercer Trimestre	Cuarto Trimestre	Total
INFORMES PRESENTADOS EN LA PAGINA DEL ICAI	(ICP/IIP)*100	%	INFORMES CONTABLES	INFORME	Esperado	25%	25%	25%	25%	100%
			INFORMES PRESENTADOS ICAI	INFORME	Real	25%	25%	25%	25%	100%

COMPONENTE 2:

AVANCE FINANCIERO

Unidad ejecutora: Cantidades estimadas:

						$796,438.06	$796,438.06	$796,438.06	$796,438.06	$3,185,752.24
						$642,055.97	$454,530.30	$632,475.83	$ 734,569.61	$2,463,640.91
INDICADOR	Fórmula de Cálculo:	Unidad de Medida	Variables	Unidad de medida	Avance del Indicador	Primer Trimestre	Segundo Trimestre	Tercer Trimestre	Cuarto Trimestre	Total
AVANCE FINANCIERO	(ESF/EFP)*100	%	ESTADO FINANCIERO SOLICITADO POR CONAC	ESTADO	Esperado	25%	25%	25%	25%	100%
			ESTADO FINANCIERO SOLICITADO POR EL	ESTADO	Real	25%	25%	25%	25%	100%

COMPONENTE 3:
Redacción: Describen del producto o servicio más un verbo en participio pasivo (terminado, elaborado, aprobado)

POLIZAS DE DIARIO, SOLICITUDES DE PAGO CHEQUES Y TRANSFERENCIAS

Unidad ejecutora: Cantidades estimadas:

						$796,438.06	$796,438.06	$796,438.06	$796,438.06	$3,185,752.24
						$642,055.97	$454,530.30	$632,475.83	$ 734,569.61	$2,463,640.91
INDICADOR	Fórmula de Cálculo:	Unidad de Medida	Variables	Unidad de medida	Avance del Indicador	Primer Trimestre	Segundo Trimestre	Tercer Trimestre	Cuarto Trimestre	Total
POLIZAS DE DIARIO, SOLICITUDES DE PAGO CHEQUES Y TRANSFERENCIAS	(EC/CR)*100	%	ESTADOS DE CUENTA DEL MUNICIPIO	%	Esperado	25%	25%	25%	25%	100%
			CONCILIACIONES REALIZADAS	%	Real	25%	25%	25%	25%	100%

RELACIÓN DE ACTIVIDADES POR COMPONENTE

Responsable del Programa o Proyecto	Nombre:	LIC. ANA MONSERRAT GONZALEZ
	Cargo:	DIRECTOR DE TESORERIA MU
	Departamento	

RELACION DE LA DISTRIBUCION DE LOS COSTOS DEL SUB-PROGRAMA POR DEPENDENCIAS INVOLUCRADAS

DEPENDENCIA	1000	2000	3000	4000	5000	6000	9000	Total
CONTABILIDAD GENERAL	$ 1,111,467.94	$ 184,186.72	$ 362,986.50	$ 26,637.16	$ 16,415.16		$ 502,015.35	$ 2,203,708.82
2								
3								
4								
5								
6								
Total	$ 1,111,467.94	$ 184,186.72	$ 362,986.50	$ 26,637.16	$ 16,415.16		$ 502,015.35	$ 2,203,708.82

AYUNTAMIENTO DE SAN PEDRO COAHUILA

TESORERIA MUNICIPAL

PERIODO CUARTO TRIMESTRE

SAN PEDRO ¡Nos Une!

Nombre del Subprograma:	FORTALECIMIENTO DEL SISTEMA DE INGRESOS MUNICIPALES		
Descripción (Que comprende):	INCREMENTAR LA RECAUDACIÓN POR UN CONCEPTO DEL PAGO DEL PREDIAL		
Unidad Responsable:	TESORERIA MUNICIPAL		
Dependencias o Unidades Participantes (Si aplica)	INGRESOS		
Importe en pesos de la inversión (para proyectos)		Importe en total del costo del Sub-Programa:	$ 9,557,256.77

EJE Rector del PMD:	BUEN GOBIERNO				
Objetivos Estratégicos que Impacta					
Clasificación Programática			Clasificación Funcional del Gasto		
Finalidad		Función		Sub Función	
Población Objetivo	INTERNA				
Tipo de Población Objetivo	Interna:	Externa: X	Meta: AUMENTAR EN UN 20% LA RECAUDACIÓN DE PAGO DE PREDIAL EN CONSIDERACIÓN AL AÑO 2020	Nota:	

FIN Y PROPOSITO

FIN: (Objetivo General)	INPLEMENTAR LA RECAUDACIÓN POR CONCEPTO DEL PAGO DEL PREDIAL Objetivo al cual se pretende contribuir con el Subprograma. Se construye a partir del Objetivo Estratégico del PMD
PROPÓSITO:	AUMENTAR EN UN 20% LA RECAUDACIÓN POR PAGO DEL PREDIAL Redacción Recomendada: Sujeto (población o área de enfoque) Verbo en presente, Complemento (resultado logrado)

INDICADORES Y METAS ASOCIADOS CON EL PROPÓSITO (Impacto, Eficiencia y Eficacia)

INDICADOR	Formula de Cálculo	Unidad de Medida	Variables	Unidad de medida	Avance del Indicador	Primer Trimestre	Segundo Trimestre	Tercer Trimestre	Cuarto Trimestre	Total
PREDIALES PAGADOS	(PP18/PP19)*100	%	PREDIOS PAGADOS 2019	PREDIOS	Esperado	25%	25%	25%	25%	100%
			PREDIOS PAGADOS 2018	PREDIOS	Real	25%	25%	25%	25%	100%

RELACION DE COMPONENTES O PRODUCTOS GENERALES

COMPONENTE 1:

Redacción: Descripción del producto o servicio bien o servicio producido (Implementado, elaborado, operado, construido)

Unidad ejecutora: | Otras unidades involucradas:

AUMENTO DEL PRESUPUESTO

						$796,438.06	$796,438.06	$796,438.06	$796,438.06	$3,185,752.24
						$642,055.97	$454,539.30	$632,475.63	$ 734,569.61	$2,463,640.51
INDICADOR	Fórmula de Cálculo	Unidad de Medida	Variables	Unidad de medida	Avance del Indicador	Primer Trimestre	Segundo Trimestre	Tercer Trimestre	Cuarto Trimestre	Total
AUMENTO DEL PRESUPUESTO	(TPP/TP)	%	TTP: TOTAL DE PREDIOS PAGADOS	%	Esperado	50%	30%	10%	10%	100%
			TP: TOTAL DE PREDIO	%	Real	50%	30%	10%	10%	100%

COMPONENTE 2:

Redacción: Descripción del producto o servicio bien o servicio producido (Implementado, elaborado, operado, construido)

Unidad ejecutora: | Otras unidades involucradas:

AUMENTO DE LOCALES EN REGLA

						$796,438.06	$796,438.06	$796,438.06	$796,438.06	$3,185,752.24
						$642,055.97	$454,539.30	$632,475.63	$ 734,569.61	$2,463,640.51
INDICADOR	Fórmula de Cálculo	Unidad de Medida	Variables	Unidad de medida	Avance del Indicador	Primer Trimestre	Segundo Trimestre	Tercer Trimestre	Cuarto Trimestre	Total
AUMENTO DE LOCALES EN REGLA	(TLP/TE)100	%	TLP: TOTAL DE ESTABLECIMIENTOS	%	Esperado	50%	30%	10%	10%	100%
			TL: TOTAL DE LICENCIAS	%	Real	50%	30%	10%	10%	100%

COMPONENTE 3:

Redacción: Descripción del producto o servicio bien o servicio producido (Implementado, elaborado, operado, construido)

Unidad ejecutora: | Otras unidades involucradas:

CONTROL DE PUNTOS FIJOS Y SEMIFIJOS

						$796,438.06	$796,438.06	$796,438.06	$796,438.06	$3,185,752.24
						$642,055.97	$454,539.30	$632,475.63	$ 734,569.61	$2,463,640.51
INDICADOR	Fórmula de Cálculo	Unidad de Medida	Variables	Unidad de medida	Avance del Indicador	Primer Trimestre	Segundo Trimestre	Tercer Trimestre	Cuarto Trimestre	Total
CONTROL DE PUNTOS FIJOS Y SEMIFIJOS	(TPFySFP/TP)	%	TPFP: TOTAL DE PUNTOS FIJOS Y SEMIFIJOS PAGADOS	%	Esperado	50%	30%	10%	10%	100%
			TPSFP: TOTAL DE PUNTOS	%	Real	50%	30%	10%	10%	100%

Responsable del Programa o Proyecto:	Nombre:	LIC. ANA MONSERRAT ARAIZA GONZALEZ
	Cargo:	DIRECTOR GENERAL
	Departamento:	TESORERIA MUNICIPAL

AYUNTAMIENTO DE SAN PEDRO COAHUILA

TESORERIA MUNICIPAL

PERIODO CUARTO TRIMESTRE

SAN PEDRO ¡Nos Une!

Nombre del Subprograma.	EFICIENCIA DEL GASTO PUBLICO		
Descripción (Que comprende).	REGISTRO DE SOLICITUDES DE PAGO PARA LOS GASTOS DE COMPRAS DIRECTAS, SERVICIOS, GASTOS POR COMPROBAR, PRESTAMOS, PAGOS DE OBRAS		
Unidad Responsable	TESORERIA MUNICIPAL		
Dependencias o Unidades Participantes (Si aplica)	CONTROL PRESUPUESTAL		
Importe en pesos de la inversión (para proyectos)		Importe en total del costo del Sub-Programa:	$ 9,557,256.77

EJE Rector del PMD:	BUEN GOBIERNO			
Objetivos Estratégicos que Impacta				
Clasificación Programática		Clasificación Funcional del Gasto		
	Finalidad	Función	Sub Función	
Población Objetivo	EXTERNA			
Tipo de Población Objetivo	Interna:	Externa:X	Meta:	Nota:

FIN Y PROPOSITO

FIN: (Objetivo General)	DAR SEGUIMIENTO Y TRANSPARENCIA AL EJERCICIO PRESUPUESTAL Objetivo al cual se pretende contribuir con el Subprograma. Se construye a partir del Objetivo Estratégico del PMD
PROPÓSITO:	PAGOS EFECTUADOS Redacción Recomendada: Sujeto (población o área de enfoque) Verbo en presente, Complemento (resultado logrado)

INDICADORES Y METAS ASOCIADOS CON EL PROPÓSITO (Impacto, Eficiencia y Eficacia)

INDICADOR	Formula de Cálculo	Unidad de Medida	Variables	Unidad de medida	Avance del Indicador	Primer Trimestre	Segundo Trimestre	Tercer Trimestre	Cuarto Trimestre	Total
CONTROL PRESUPUESTAL	RE/(RP+RF)	%	V1: RECURSOS EJERCIDOS	PRESUPUESTO	Esperado	25%	25%	25%	25%	100%
			V2: RECURSOS PROPIOS V3:RECURSOS FEDERALES	PRESUPUESTO	Real	25%	25%	25%	25%	100%

RELACION DE COMPONENTES O PRODUCTOS GENERALES

COMPONENTE 1:

Redacción: Descripción del producto o servicio más un verbo en participio pasado (Implementado, elaborado, ejecutado, otorgado)

PAGOS

Unidad ejecutora: | Otras unidades involucradas:

						$796,438.06	$796,438.06	$796,438.06	$796,438.06	$3,185,752.24
						$642,055.97	$454,539.30	$832,475.63	$ 734,569.61	$2,463,640.51
INDICADOR	Fórmula de Cálculo	Unidad de Medida	Variables	Unidad de medida	Avance del Indicador	Primer Trimestre	Segundo Trimestre	Tercer Trimestre	Cuarto Trimestre	Total
PAGOS	(PD/PP)*100	%	PD: PRESUPUESTO DEVENGADO	FACTURAS	Esperado	25%	25%	25%	25%	100%
			PP: PRESUPUESTO PAGADO	FACTURAS	Real	25%	25%	25%	25%	100%

COMPONENTE 2:

Redacción: Descripción del producto o servicio más un verbo en participio pasado (Implementado, elaborado, ejecutado, otorgado)

GASTOS

Unidad ejecutora: | Otras unidades involucradas:

						$796,438.06	$796,438.06	$796,438.06	$796,438.06	$3,185,752.24
						$642,055.97	$454,539.30	$832,475.63	$ 734,569.61	$2,463,640.51
INDICADOR	Fórmula de Cálculo	Unidad de Medida	Variables	Unidad de medida	Avance del Indicador	Primer Trimestre	Segundo Trimestre	Tercer Trimestre	Cuarto Trimestre	Total
GASTOS	(V/VC)*100	%	V: VIATICOS	GASTOS	Esperado	17%	15%	20%	48%	100%
			VC: VIATICOS POR COMPROBAR	GASTOS	Real	17%	15%	20%	25%	77%

COMPONENTE 3:

Redacción: Descripción del producto o servicio más un verbo en participio pasado (Implementado, elaborado, ejecutado, otorgado)

APOYOS

Unidad ejecutora: | Otras unidades involucradas:

						$796,438.06	$796,438.06	$796,438.06	$796,438.06	$3,185,752.24
						$642,055.97	$454,539.30	$832,475.63	$ 734,569.61	$2,463,640.51
INDICADOR	Fórmula de Cálculo	Unidad de Medida	Variables	Unidad de medida	Avance del Indicador	Primer Trimestre	Segundo Trimestre	Tercer Trimestre	Cuarto Trimestre	Total
APOYOS	(SD/SP)*100	%	SD: SOLICITUDES DEVENGADAS	GASTOS	Esperado	25%	25%	25%	25%	100%
			SP: SOLICITUDES PAGADAS	GASTOS	Real	25%	25%	25%	25%	100%

Responsable del Programa o Proyecto:	Nombre:	LIC. ANA MONSERRAT ARAIZA GONZALEZ
	Cargo:	DIRECTOR GENERAL
	Departamento:	TESORERIA MUNICIPAL

RELACION DE LA DISTRIBUCION DE LOS COSTOS DEL SUB-PROGRAMA POR DEPENDENCIAS INVOLUCRADAS

DEPENDENCIA	1000	2000	3000	4000	5000	6000	9000	Total
CONTROL PRESUPUESTAL	$ 1,111,467.94	$ 184,186.72	$ 362,986.50	$ 26,637.16	$ 16,415.16		$ 502,015.35	$ 2,203,708.82
2								
3								
4								
5								
6								
Total	$ 1,111,467.94	$ 184,186.72	$ 362,986.50	$ 26,637.16	$ 16,415.16		$ 502,015.35	$ 2,203,708.82

AYUNTAMIENTO DE SAN PEDRO COAHUILA

TESORERIA MUNICIPAL
PERIODO CUARTO TRIMESTRE

SAN PEDRO ¡Nos Une!

Nombre del Subprograma:	DESARROLLO DE RECURSOS HUMANOS		
Descripción (Que comprende):	REVISIÓN, Y ACTUALIZACIÓN DE LOS PROCESOS DE COMPRA ASÍ COMO TAMBIÉN DE LA CONTRATACIÓN Y CAPACITACIÓN DEL PERSONAL DEL AYUNTAMIENTO.		
Unidad Responsable:	TESORERIA MUNICIPAL		
Dependencias o Unidades Participantes (Si aplica)	SERVICIOS ADMINISTRATIVOS		
Importe en pesos de la inversión (para proyectos)		Importe en total del costo del Sub-Programa:	$ 9,557,256.77

EJE Rector del PMD:	BUEN GOBIERNO					
Objetivos Estratégicos que Impacta						
Clasificación Programática:	Clasificación Funcional del Gasto					
	Finalidad		Función		Sub Función	
Población Objetivo	INTERNA					
Tipo de Población Objetivo	Interna: X	Externa:	Meta: 837		Nota:	

FIN Y PROPOSITO

FIN (Objetivo General)	IMPLEMENTAR UN PROGRAMA PERMANENTE DE CAPACITACIÓN PARA QUE LOS FUNCIONARIOS PÚBLICOS DEL MUNICIPIO MEJOREN SUS COMPETENCIAS PROFESIONALES Objetivo al cual se pretende contribuir con el Subprograma, Se construye a partir del Objetivo Estratégico del PMD
PROPOSITO:	RECURSOS MATERIALES Y HUMANOS EFICIENTES PARA MEJORAR LOS PROCESOS, ACTIVIDADES Y ACCIONES DEL AYUNTAMIENTO Redacción Recomendada: Sujeto (población o área de enfoque) Verbo en presente, Complemento (resultado logrado)

INDICADORES Y METAS ASOCIADOS CON EL PROPÓSITO (Impacto, Eficiencia y Eficacia)					Avance del Indicador	Primer Trimestre	Segundo Trimestre	Tercer Trimestre	Cuarto Trimestre	Total
INDICADOR	Formula de Cálculo	Unidad de Medida	Variables	Unidad de medida						
SERVICIOS ADMINISTRATIVOS Y EFICIENTADOS	(SOLAT/SOLDEP)*100	%	SOL: SOLICITUDES ATENDIDAS	SOLICITUDES	Esperado	25%	25%	25%	25%	100%
			SOLDEP: SOLICITUDES DE LOS DEPARTAMENTOS	SOLICITUDES	Real	25%	25%	25%	25%	100%

RELACION DE COMPONENTES O PRODUCTOS GENERALES

COMPONENTE 1:
Redacción: Descripción del producto o servicio más un verbo en participio pasivo (Implementado, elaborado, ejecutado, construido)

RESGUARDOS REALIZADOS

Unidad ejecutora: | Otras unidades involucradas:

						$796,438.06	$796,438.06	$796,438.06	$796,438.06	$3,185,752.24
						$642,055.97	$454,539.30	$832,475.63	$ 734,569.61	$2,463,640.51
INDICADOR	Fórmula de Cálculo	Unidad de Medida	Variables	Unidad de medida	Avance del Indicador	Primer Trimestre	Segundo Trimestre	Tercer Trimestre	Cuarto Trimestre	Total
RESGUARDOS REALIZADOS	(RES/COM)*100	%	RES= RESGUARDOS	%	Esperado	50%	30%	10%	10%	100%
			COM= COMPRAS DE ACTIVOS	%	Real	50%	30%	10%	10%	100%

COMPONENTE 2:
Redacción: Descripción del producto o servicio más un verbo en participio pasivo (Implementado, elaborado, ejecutado, construido)

GASTOS

Unidad ejecutora: | Otras unidades involucradas:

						$796,438.06	$796,438.06	$796,438.06	$796,438.06	$3,185,752.24
						$642,055.97	$454,539.30	$832,475.63	$ 734,569.61	$2,463,640.51
INDICADOR	Fórmula de Cálculo	Unidad de Medida	Variables	Unidad de medida	Avance del Indicador	Primer Trimestre	Segundo Trimestre	Tercer Trimestre	Cuarto Trimestre	Total
ALTAS REALIZADAS CON SERVICIO MEDICO	(ALT/CONT)100	%	ALT: ALTAS EN EL ISSSTE REALIZADAS	%	Esperado	50%	30%	10%	10%	100%
			CONT: CONTRATACIONES	%	Real	50%	30%	10%		90%

COMPONENTE 3:
Redacción: Descripción del producto o servicio más un verbo en participio pasivo (Implementado, elaborado, ejecutado, construido)

PADRON DE PROVEEDORES ACTUALIZADO

Unidad ejecutora: | Otras unidades involucradas:

						$796,438.06	$796,438.06	$796,438.06	$796,438.06	$3,185,752.24
						$642,055.97	$454,539.30	$832,475.63	$ 734,569.61	$2,463,640.51
INDICADOR	Fórmula de Cálculo	Unidad de Medida	Variables	Unidad de medida	Avance del Indicador	Primer Trimestre	Segundo Trimestre	Tercer Trimestre	Cuarto Trimestre	Total
PADRON DE PROVEEDORES ACTUALIZADO	(PR/PT)100	%	PR= PROVEEDORES REGISTRADOS	%	Esperado	50%	30%	10%	10%	100%
			PT= PROVEEDORES TOTALES DEL AYUNTAMIENTO	%	Real	50%	30%	10%	10%	100%

Responsable del Programa o Proyecto:	Nombre:	LIC. ANA MONSERRAT ARAIZA GONZALEZ
	Cargo:	DIRECTOR GENERAL
	Departamento:	TESORERIA MUNICIPAL

RELACION DE LA DISTRIBUCION DE LOS COSTOS DEL SUB-PROGRAMA POR DEPENDENCIAS INVOLUCRADAS

DEPENDENCIA	1000	2000	3000	4000	5000	6000	9000	Total
SERVICIOS ADMINISTRATIVOS	$ 1,111,467.94	$ 184,186.72	$ 362,986.50	$ 26,637.16	$ 16,415.16		$ 502,015.35	$ 2,203,708.82
2								
3								
4								
5								
6								
Total	$ 1,111,467.94	$ 184,186.72	$ 362,986.50	$ 26,637.16	$ 16,415.16		$ 502,015.35	$ 2,203,708.82

AYUNTAMIENTO DE SAN PEDRO COAHUILA

DESARROLLO HUMANO

CUARTO TRIMESTRE

SAN PEDR ¡Nos Une!

Nombre del Subprograma:	COMITES CIUDADANOS PARTICIPATIVOS		
Descripción (Que comprende):	ORGANIZAR A LA SOCIEDAD CIVIL		
Unidad Responsable	DESARROLLO HUMANO		
Dependencias o Unidades Participantes (Si aplica)	PARTICIPACIÓN CIUDADANA		
Importe en pesos de la inversión (para proyectos)		Importe en total del costo del Sub-Programa.	$ 1,759,435.47

EJE Rector del PMD:	DESARROLLO HUMANO				
Objetivos Estratégicos que Impacta					
Clasificación Programática	Clasificación Funcional del Gasto				
	Finalidad		Función		Sub Función
Población Objetivo					
Tipo de Población Objetivo	Interna:	Externa:X	Meta: CONFORMACIÓN DE 140 COMITES CIUDADANOS PARTICIPATIVOS	Nota:	

FIN Y PROPOSITO

FIN: (Objetivo General)	UNA SOCIEDAD CIVIL ORGANIZADA E INCLUIDA EN LOS TEMAS DE INTERES DEL MUNICIPIO Objetivo al cual se pretende contribuir con el Subprograma. Se construye a partir del Objetivo Estratégico del PMD
PROPÓSITO.	IMPULSAR LA PARTICIPACIÓN DE LA SOCIEDAD Redacción Recomendada: Sujeto (población o área de enfoque) Verbo en presente, Complemento (resultado logrado)

INDICADORES Y METAS ASOCIADOS CON EL PROPÓSITO (Impacto, Eficiencia y Eficacia)										
INDICADOR	Formula de Cálculo	Unidad de Medida	Variables	Unidad de medida	Avance del Indicador	Primer Trimestre	Segundo Trimestre	Tercer Trimestre	Cuarto Trimestre	Total
FORMACION DE COMITÉS CIUDADANOS EN COLONIAS Y EJIDOS	(CF/MC)*100	%	COMITES FORMADOS	COMITES	Esperado	30%	50%	10%	10%	100%
			METAS DE COMITES	EQUIPOS	Real	0%	100%	0%	0%	100%

RELACIÓN DE COMPONENTES O PRODUCTOS GENERALES

COMPONENTE 1:			Unidad ejecutora: JUNTAS	Otras unidades involucradas:						
JUNTAS FORMATIVAS						$ 219,929.43	$ 219,929.43	$ 219,929.43	$ 219,929.43	$ 879,717.72
						$ 229,643.51	$ 293,394.98	$ 284,531.44	$ 237,663.52	$ 1,045,233.45
INDICADOR	Fórmula de Cálculo	Unidad de Medida	Variables	Unidad de medida	Avance del Indicador	Primer Trimestre	Segundo Trimestre	Tercer Trimestre	Cuarto Trimestre	Total
S FORMATIVAS	(NJ/MC)*100	%	NUMERO DE JUNTAS	JUNTAS	Esperado	0.0%	80.0%	10.0%	10.0%	100%
			META DE COMITES	JUNTAS	Real	25.0%	25.0%	25.0%	25.0%	100%

COMPONENTE 2:			Unidad ejecutora: ACTAS	Otras unidades involucradas:						
ASAMBLEAS CONSTITUTIVAS						$ 219,929.43	$ 219,929.43	$ 219,929.43	$ 219,929.43	$ 879,717.72
						$ 229,643.51	$ 293,394.98	$ 284,531.44	$ 237,663.52	$ 1,045,233.45
INDICADOR	Fórmula de Cálculo	Unidad de Medida	Variables	Unidad de medida	Avance del Indicador	Primer Trimestre	Segundo Trimestre	Tercer Trimestre	Cuarto Trimestre	Total
ASAMBLEAS CONSTITUTIVAS	(AC/MC)*100	%	ACTAS CONSTITUTIVAS	ACTAS	Esperado	0.0%	10.0%	40.0%	50.0%	100%
			META DE COMITES	ACTAS	Real	25.0%	25.0%	25.0%	25.0%	100%

COMPONENTE 3:			Unidad ejecutora: CAPACITACIONES	Otras unidades involucradas:						
CAPACITACIONES						$ 219,929.43	$ 219,929.43	$ 219,929.43	$ 219,929.43	$ 879,717.72
						$ 229,643.51	$ 293,394.98	$ 284,531.44	$ 237,663.52	$ 1,045,233.45
INDICADOR	Fórmula de Cálculo	Unidad de Medida	Variables	Unidad de medida	Avance del Indicador	Primer Trimestre	Segundo Trimestre	Tercer Trimestre	Cuarto Trimestre	Total
CAPACITACIONES	(TC/CC)*100	%	TOTAL DE CAPACITACIONES	CAPACITACIONES	Esperado	0.0%	0.0%	20.0%	80.0%	100%
			COMITES CONSTITUTIVOS	CAPACITACIONES	Real	25.0%	25.0%	25.0%	25.0%	100%

Responsable del Programa o Proyecto	Nombre:	LIC. ARMANDO GUERRERO VIESCA
	Cargo	JEFE DE DEPARTAMENTO
	Departamento:	DESARROLLO HUMANO

RELACIÓN DE LA DISTRIBUCION DE LOS COSTOS DEL SUB-PROGRAMA POR DEPENDENCIAS INVOLUCRADAS

DEPENDENCIA	1000	2000	3000	4000	5000	6000	9000	Total
1	$ 569,512.60	$ 48,055.52	$ 23,683.89	$ 47,802.86	$ 997.86			$ 690,052.73
2								
3								
4								
5								
6								
Total	$ 569,512.60	$ 48,055.52	$ 23,683.89	$ 47,802.86	$ 997.86			$ 690,052.73

Nota. El formato puede ser modificado para agregar indicadores de nivel propósito
El formato puede ser modificado para agregar componentes y/o actividades

AYUNTAMIENTO DE SAN PEDRO COAHUILA

DESARROLLO HUMANO

CUARTO TRIMESTRE

SAN PEDRO ¡Nos Une!

Nombre del Subprograma:	BRIGADAS DE SALUD ANIMAL		
Descripción (Que comprende):	VACUNACIÓN Y ESTERILIZACIÓN DE ANIMALES		
Unidad Responsable:	DESARROLLO HUMANO		
Dependencias o Unidades Participantes (Si aplica)	SALUD PUBLICA		
Importe en pesos de la inversión (para proyectos)		Importe en total del costo del Sub-Programa:	$ 1,759,435.47

EJE Rector del PMD:	DESARROLLO HUMANO			
Objetivos Estratégicos que Impacta				
Clasificación Programática		Clasificación Funcional del Gasto		
	Finalidad	Función	Sub Función	
Población Objetivo				
Tipo de Población Objetivo	Interna:	Externa:X	Meta: 13 MIL ANIMALES ATENDIDOS	Nota:

FIN Y PROPÓSITO

FIN (Objetivo General)	REDUCCIÓN DE ANIMALES EN ESTADO DE CALLE, ASI COMO LA PREVENCIÓN DE ENFERMEDADES EN ELLOS. Objetivo al cual se pretende contribuir con el Subprograma. Se construye a partir del Objetivo Estratégico del PMD
PROPÓSITO:	EVITAR LA PROLIFERACIÓN DE LA RABIA Y GARRAPATA Redacción Recomendada: Sujeto (población o área de enfoque) Verbo en presente, Complemento (resultado logrado)

INDICADORES Y METAS ASOCIADOS CON EL PROPÓSITO (Impacto, Eficiencia y Eficacia)

INDICADOR	Formula de Cálculo	Unidad de Medida	Variables	Unidad de medida	Avance del Indicador	Primer Trimestre	Segundo Trimestre	Tercer Trimestre	Cuarto Trimestre	Total
VACUNACIÓN Y ESTERILIZACIÓN DE FELINOS Y CANINOS	(TDAA/TPCYF)*100	%	TOTAL DE ANIMALES ATENTIDOS	ANIMALES	Esperado	0%	50%	40%	10%	100%
			TOTAL DE LA POBLACIÓN CANINA Y FELINA	ANIMALES	Real	0.0%	50%	40%	10%	100%

RELACION DE COMPONENTES O PRODUCTOS GENERALES

COMPONENTE 1:

Redacción: Descripción del producto o servicio más no sobre su ejecución pasada (implementación, ofrecimiento, operación, conclusión)

VACUNACIÓN Y ESTERILIZACIÓN DE CANINOS Y FELINOS

Unidad ejecutora: ANIMALES | Otras unidades involucradas:

						$219,929.43	$219,929.43	$219,929.43	$219,929.43	$879,717.72
						$229,643.51	$ 293,394.98	$ 284,531.44	$ 356,495.28	$1,164,065.21
INDICADOR	Fórmula de Cálculo	Unidad de Medida	Variables	Unidad de medida	Avance del indicador	Primer Trimestre	Segundo Trimestre	Tercer Trimestre	Cuarto Trimestre	Total
VACUNACIÓN Y ESTERILIZACIÓN DE CANINOS Y FELINOS	(TPE/MA)*100	%	TOTAL DE ANIMALES ATENDIDOS	ANIMALES	Esperado	0.0%	50.0%	40.0%	10.0%	100%
			META DE ANIMALES	ANIMALES	Real	0.0%	50.0%	40.0%	10.0%	100%

COMPONENTE 2:

Redacción: Descripción del producto o servicio más no sobre su ejecución pasada (implementación, ofrecimiento, operación, conclusión)

ESTERILIZACIÓN

Unidad ejecutora: ANIMALES ESTERILIZADOS | Otras unidades involucradas:

						$219,929.43	$219,929.43	$219,929.43	$219,929.43	$879,717.72
						$229,643.51	$ 293,394.98	$ 284,531.44	$ 356,495.28	$1,164,065.21
INDICADOR	Fórmula de Cálculo	Unidad de Medida	Variables	Unidad de medida	Avance del Indicador	Primer Trimestre	Segundo Trimestre	Tercer Trimestre	Cuarto Trimestre	Total
ESTERILIZACIÓN	(TPE/TM)*100	%	TOTAL DE PERROS ESTERILIZADOS	ANIMALES	Esperado	0.0%	25.0%	50.0%	25.0%	100%
			TOTAL DE META	ANIMALES	Real	0.0%	25.0%	50.0%	25.0%	100%

Responsable del Programa o Proyecto	Nombre:	LIC. ARMANDO GUERRERO VIESCA
	Cargo:	JEFE DE DEPARTAMENTO
	Departamento	DESARROLLO HUMANO

RELACION DE LA DISTRIBUCION DE LOS COSTOS DEL SUB-PROGRAMA POR DEPENDENCIAS INVOLUCRADAS

DEPENDENCIA	1000	2000	3000	4000	5000	6000	9000	Total
1	$ 569,512.60	$ 48,055.52	$ 23,683.89	$ 47,802.86	$ 997.86			$ 690,052.73
2								
3								
4								
5								
6								$ 690,052.73
Total	$ 569,512.60	$ 48,055.52	$ 23,683.89	$ 47,802.86	$ 997.86			

Nota: El formato puede ser modificado para agregar indicadores de nivel propósito

El formato puede ser modificado para agregar componentes y/o actividades

AYUNTAMIENTO DE SAN PEDRO COAHUILA

DESARROLLO HUMANO
CUARTO TRIMESTRE

SAN PEDRO ¡Nos Late!

Nombre del Subprograma:	ATENCIÓN INTEGRAL		
Descripción (Que comprende):	FORTALECER A TODA MUJER EN ESTADO DE VULNERABILIDAD, O QUE SE ENCUENTRE EN UN PROCESO LEGAL, SOCIAL O ECONÓMICO.		
Unidad Responsable:	DESARROLLO HUMANO		
Dependencias o Unidades Participantes (Si aplica)	INSTITUTO MUNICIPAL DE LA MUJER		
Importe en pesos de la inversión (para proyectos)		Importe en total del costo del Sub-Programa:	$ 1,759,435.47

EJE Rector del PMD:	DESARROLLO HUMANO				
Objetivos Estratégicos que Impacta					
Clasificación Programática		Clasificación Funcional del Gasto			
	Finalidad	Función	Sub Función		
Población Objetivo					
Tipo de Población Objetivo	Interna:	Externa:X	Meta: 2,500 MUJERES	Nota:	

FIN Y PROPOSITO

FIN: (Objetivo General)	LOGRAR EL FORTALECIMIENTO DE LAS MUJERES PARA QUE SALGAN DE LA VIOLENCIA QUE ESTÁN PADECIENDO, OBJETIVO AL CUAL SE PRETENDE CONTRIBUIR CON EL SUBPROGRAMA. SE CONSTRUYE A PARTIR DEL OBJETIVO ESTRATÉGICO DEL PMD. Objetivo al cual se pretende contribuir con el Subprograma: Se construye a partir del Objetivo Estratégico del PMD
PROPÓSITO:	LOGRAR LA ERRADICACIÓN DE LA VIOLENCIA CONTRA LAS MUJERES Y NIÑAS, REDACCIÓN RECOMENDADA: SUJETO (POBLACIÓN A ÁREA DE ENFOQUE VERBO EN PRESENTE, COMPLEMENTO (RESULTADO LOGRADO) Redacción Recomendada: Sujeto (población o área de enfoque) Verbo en presente, Complemento (resultado logrado)

INDICADORES Y METAS ASOCIADOS CON EL PROPÓSITO (Impacto, Eficiencia y Eficacia)										
INDICADOR	Formula de Cálculo	Unidad de Medida	Variables	Unidad de medida	Avance del Indicador	Primer Trimestre	Segundo Trimestre	Tercer Trimestre	Cuarto Trimestre	Total
ATENCIÓN INTEGRAL, CONFERENCIAS, TALLERES Y CURSOS	(MA/MPA)*100	75%	MUJERES ATENDIDAS	MUJERES	Esperado	20%	30%	20%	30%	100%
			MUJERES POR ATENDER	MUJERES	Real	20%	30%	20%	30%	100%

RELACION DE COMPONENTES O PRODUCTOS GENERALES

COMPONENTE 1:
Descripción: Describe los productos o servicios que se ofrecen en cantidad, calidad, oportunidad, suficiencia, economía

ATENCIÓN INTEGRAL

Unidad ejecutora: MUJERES | Otras unidades involucradas:

	$146,619.62	$146,619.62	$146,619.62	$146,619.62	$586,478.48
	$153,095.67	$ 195,596.65	$ 189,687.63	$ 237,663.52	$776,043.47

INDICADOR	Fórmula de Cálculo	Unidad de Medida	Variables	Unidad de medida	Avance del Indicador	Primer Trimestre	Segundo Trimestre	Tercer Trimestre	Cuarto Trimestre	Total
ATENCIÓN INTEGRAL	(MA/MPA)100	%	MUJERES ATENDIDAS	MUJERES	Esperado	25.0%	25.0%	25.0%	25.0%	100%
			MUJERES POR ATENDER	MUJERES	Real	25.0%	25.0%	25.0%	25.0%	100%

COMPONENTE 2:
Descripción: Describe los productos o servicios que se ofrecen en cantidad, calidad, oportunidad, suficiencia, economía

CONFERENCIAS MAGISTRALES Y CONFERENCIAS A ESTUDIANTES

Unidad ejecutora: CONFERENCIAS | Otras unidades involucradas:

	$146,619.62	$146,619.62	$146,619.62	$146,619.62	$586,478.48
	$153,095.67	$ 195,596.65	$ 189,687.63	$ 237,663.52	$776,043.47

INDICADOR	Fórmula de Cálculo	Unidad de Medida	Variables	Unidad de medida	Avance del Indicador	Primer Trimestre	Segundo Trimestre	Tercer Trimestre	Cuarto Trimestre	Total
CONFERENCIAS MAGISTRALES Y CONFERENCIAS A ESTUDIANTES	(PA/PI)*100	%	POBLACIÓN ASISTENTE	POBLACIÓN	Esperado	20.0%	35.0%	25.0%	20.0%	100%
			POBLACIÓN INASISTENTE	POBLACIÓN	Real	20.0%	35.0%	25.0%	20.0%	100%

COMPONENTE 3:
Descripción: Describe los productos o servicios que se ofrecen en cantidad, calidad, oportunidad, suficiencia, economía

TALLERES Y CURSOS

Unidad ejecutora: TALLERES | Otras unidades involucradas:

	$146,619.62	$146,619.62	$146,619.62	$146,619.62	$586,478.48
	$153,095.67	$ 195,596.65	$ 189,687.63	$ 237,663.52	$776,043.47

INDICADOR	Fórmula de Cálculo	Unidad de Medida	Variables	Unidad de medida	Avance del Indicador	Primer Trimestre	Segundo Trimestre	Tercer Trimestre	Cuarto Trimestre	Total
TALLERES Y CURSOS	(PA/PI)*100	%	POBLACIÓN ASISTENTE	POBLACIÓN	Esperado	20.0%	30.0%	30.0%	20.0%	100%
			POBLACIÓN INASISTENTE	POBLACIÓN	Real	20.0%	30.0%	30.0%	20.0%	100%

Responsable del Programa o Proyecto:	Nombre:	LIC. ARMANDO GUERRERO VIESCA
	Cargo	JEFE DE DEPARTAMENTO
	Departamento:	DESARROLLO HUMANO

RELACION DE LA DISTRIBUCION DE LOS COSTOS DEL SUB-PROGRAMA POR DEPENDENCIAS INVOLUCRADAS

DEPENDENCIA	1000	2000	3000	4000	5000	6000	9000	Total
1	$ 569,512.60	$ 48,055.52	$ 23,683.89	$ 47,802.86	$ 997.86			$ 690,052.73
2								
3								
4								
5								
6								
Total	$ 569,512.60	$ 48,055.52	$ 23,683.89	$ 47,802.86	$ 997.86			$ 690,052.73

Nota: El formato puede ser modificado para agregar indicadores de nivel propósito
El formato puede ser modificado para agregar componentes y/o actividades

AYUNTAMIENTO DE SAN PEDRO COAHUILA

DESARROLLO HUMANO

CUARTO TRIMESTRE

SAN PEDRO ¡Nos Une!

Nombre del Subprograma:	EL DEPORTE NOS UNE				
Descripcion (Que comprende):	CREAR LIGAS COMPETITIVAS INFANTILES PARA SACAR Y PROYECTARLOS, REHABILITAR CANCHAS DEPORTIVAS EN LAS DIFERENTES ÁREAS DE NUESTRO MUNICIPIO. HACER EL CONSEJO CONSULTIVO DEL DEPORTE MUNICIPAL, MEJORAR Y CUIDAR LAS UNIDADES DEPORTIVAS CON UN CAMBIO DE CULTURA EN LOS HABITANTES				
Unidad Responsable:	DESARROLLO HUMANO				
Dependencias o Unidades Participantes (Si aplica)	FOMENTO DEPORTIVO				
Importe en pesos de la inversión (para proyectos)			Importe en total del costo del Sub-Programa.	$	1,759,435.47
EJE Rector del PMD:	DESARROLLO HUMANO				
Objetivos Estratégicos que Impacta					
Clasificación Programática		Clasificación Funcional del Gasto			
	Finalidad	Función	Sub Función		
Población Objetivo					
Tipo de Población Objetivo	Interna:	Externa:X	Meta: 5,000	Nota:	

FIN Y PROPOSITO

FIN. (Objetivo General)	INCENTIVAR EL DEPORTE Y LA RECREACIÓN EN EL MUNICIPIO, CREANDO UNA INFRAESTRUCTURA DEPORTIVA ADECUADA PARA QUE LOS SAMPETRINOS PUEDAN TENER UN DESARROLLO HUMANO INTEGRAL, OBJETIVO AL CUAL SE PRETENDE CONTRUBUIR CON EL SUBPROGRAMA. SE CONSTRUYE A PARTIR DEL OBJETIVO ESTRATÉGICO DEL PMD. Objetivo al cual se pretende contribuir con el Subprograma. Se construye a partir del Objetivo Estratégico del PMD
PROPÓSITO	FAMILIAS SAMPETRINAS PARA QUE ACCEDAN AL DEPORTE, REDACCIÓN RECOMENDADA: SUJETO (POBLACIÓN O ÁREA DE ENFOQUE) VERBO EN PRESENTE, COMPLEMENTO (RESULTADO LOGRADO) Redacción Recomendada: Sujeto (población o área de enfoque) Verbo en presente, Complemento (resultado logrado)

INDICADORES Y METAS ASOCIADOS CON EL PROPÓSITO (Impacto, Eficiencia y Eficacia)

INDICADOR	Formula de Cálculo	Unidad de Medida	Variables	Unidad de medida	Avance del Indicador	Primer Trimestre	Segundo Trimestre	Tercer Trimestre	Cuarto Trimestre	Total
PERSONAS	(PA/TPA)*100	%	PERSONAS ATENDIDAS	PERSONAS	Esperado	0%	30%	30%	40%	100%
			TOTAL DE PERSONAS ATENDIDAS	PERSONAS	Real	0%	30%	30%	40%	100%

RELACION DE COMPONENTES O PRODUCTOS GENERALES

COMPONENTE 1:

Redacción: Descripción del producto o servicio más un verbo en participio pasado (Implementado, elaborado, ejecutado, entregado)

DEPORTISTAS

Unidad ejecutora: PERSONAS | Otras unidades involucradas:

						$146,619.62	$146,619.62	$146,619.62	$146,619.62	$586,478.48
						$153,095.67	$ 195,596.65	$ 189,687.63	$ 237,663.52	$776,043.47
INDICADOR	Fórmula de Cálculo	Unidad de Medida	Variables	Unidad de medida	Avance del Indicador	Primer Trimestre	Segundo Trimestre	Tercer Trimestre	Cuarto Trimestre	Total
DEPORTISTAS	(PA/TPA)*100	%	PERSONAS ATENDIDAS	PERSONAS	Esperado	10.0%	30.0%	30.0%	30.0%	100%
			TOTAL DE PERSONAS ATENDIDAS	PERSONAS	Real	10.0%	30.0%	30.0%	30.0%	100%

COMPONENTE 2:

Redacción: Descripción del producto o servicio más un verbo en participio pasado (Implementado, elaborado, ejecutado, entregado)

DEPORTISTAS

Unidad ejecutora: | Otras unidades involucradas:

						$146,619.62	$146,619.62	$146,619.62	$146,619.62	$586,478.48
						$153,095.67	$ 195,596.65	$ 189,687.63	$ 237,663.52	$776,043.47
INDICADOR	Fórmula de Cálculo	Unidad de Medida	Variables	Unidad de medida	Avance del Indicador	Primer Trimestre	Segundo Trimestre	Tercer Trimestre	Cuarto Trimestre	Total
DEPORTISTAS	(PA/TPA)*100	%	PERSONAS ATENDIDAS	PERSONAS	Esperado	10.0%	30.0%	30.0%	30.0%	100%
			TOTAL DE PERSONAS ATENDIDAS	PERSONAS	Real	10.0%	30.0%	30.0%	30.0%	100%

COMPONENTE 3:

Redacción: Descripción del producto o servicio más un verbo en participio pasado (Implementado, elaborado, ejecutado, entregado)

ESPACIOS PÚBLICOS

Unidad ejecutora: | Otras unidades involucradas:

						$146,619.62	$146,619.62	$146,619.62	$146,619.62	$586,478.48
						$153,095.67	$ 195,596.65	$ 189,687.63	$ 237,663.52	$776,043.47
INDICADOR	Fórmula de Cálculo	Unidad de Medida	Variables	Unidad de medida	Avance del Indicador	Primer Trimestre	Segundo Trimestre	Tercer Trimestre	Cuarto Trimestre	Total
ESPACIOS PÚBLICOS	(EPA/EPM)*100	%	ESPACIOS PUBLICOS	ESPACIOS	Esperado	0.0%	0.0%	50.0%	50.0%	100%
			ESPACIOS PUBLICOS MEJORADOS	ESPACIOS	Real	0.0%	0.0%	50.0%	50.0%	100%

Responsable del Programa o Proyecto:	Nombre:	LIC. ARMANDO GUERRERO VIESCA
	Cargo:	JEFE DE DEPARTAMENTO
	Departamento:	DESARROLLO HUMANO

RELACION DE LA DISTRIBUCION DE LOS COSTOS DEL SUB-PROGRAMA POR DEPENDENCIAS INVOLUCRADAS

DEPENDENCIA	1000	2000	3000	4000	5000	6000	9000	Total
1	$ 569,512.60	$ 48,055.52	$ 23,683.89	$ 47,802.86	$ 997.86			$ 690,052.73
2								
3								
4								
5								
6								
Total	$ 569,512.60	$ 48,055.52	$ 23,683.89	$ 47,802.86	$ 997.86			$ 690,052.73

Nota: El formato puede ser modificado para agregar indicadores de nivel propósito
El formato puede ser modificado para agregar componentes y/o actividades

AYUNTAMIENTO DE SAN PEDRO COAHUILA

DESARROLLO HUMANO
CUARTO TRIMESTRE

SAN PEDRO ¡Nos Une!

Nombre del Subprograma:	LIDER EN LA VIDA		
Descripción (Que comprende)	FOMENTAR EL DESARROLLO INTEGRAL DE LA JUVENTUD IMPULSANDO LA CULTURA DE LIDERAZGO JUVENIL EN DIFERENTES SECTORES Y TEMAS SOCIALES: COMO CULTURA, DEPORTE, PARTICIPACIÓN CIUDADANA, CONCIENCIA SOCIAL, DERECHOS HUMANOS, Y DIVERSAS VERTIENTES EN ENFOQUE DE INCLUSIÓN CON EL OBJETIVO DE IMPULSAR LIDERAZGO Y RECONOCER EL TALENTO INDIVIDUAL Y COLECTIVO A TRAVÉS DE UNA COLABORACIÓN.		
Unidad Responsable.	DESARROLLO HUMANO		
Dependencias o Unidades Participantes (Si aplica)	ATENCIÓN A LA JUVENTUD		
Importe en pesos de la inversión (para proyectos)		Importe en total del costo del Sub-Programa:	$ 1,759,435.47

EJE Rector del PMD:	DESARROLLO HUMANO				
Objetivos Estratégicos que Impacta					
Clasificación Programática		Clasificación Funcional del Gasto:			
	Finalidad	Función		Sub Función	

Población Objetivo				
Tipo de Población Objetivo	Interna:	Externa:X	Meta: 1,000 JOVENES	Nota:

FIN Y PROPOSITO

FIN: (Objetivo General)	PROMOVER LA CULTURA EN TODOS LOS SAMPETRINOS, IMPULSANDO A TRAVÉS DE ACTIVIDADES RELACIONADAS CON ESTO, PARA QUE LOS CIUDADANOS PUEDAN TENER UN DESARROLLO HUMANO INTEGRAL Objetivo al cual se pretende contribuir con el Subprograma. Se construye a partir del Objetivo Estratégico del PMD
PROPÓSITO:	EL FORTALECER Y LOGRAR EL DESARROLLO INTEGRAL DE LOS JÓVENES DEL MUNICIPIO, HACIÉNDOLOS PARTICIPES DE ACCIONES QUE IMPULSEN SU LIDERAZGO Y COMPROMISO SOCIAL Redacción Recomendada: Sujeto (población o área de enfoque) Verbo en presente, Complemento (resultado logrado)

INDICADORES Y METAS ASOCIADOS CON EL PROPÓSITO (Impacto, Eficiencia y Eficacia)

INDICADOR	Fórmula de Cálculo	Unidad de Medida	Variables	Unidad de Medida	Avance del Indicador	Primer Trimestre	Segundo Trimestre	Tercer Trimestre	Cuarto Trimestre	Total
BENEFICIARIO	(JP/TJA)*100	%	JOVENES PROMESA	PERSONAS	Esperado	25%	25%	25%	25%	100%
			JOVENES POR ATENDER	PERSONAS	Real	25%	25%	25%	25%	100%

RELACION DE COMPONENTES O PRODUCTOS GENERALES

COMPONENTE 1:
Redacción: Descripción del producto o servicio que se vuelve un participio pasado (implementación, elaborado, aportes, entregado)

CURSO DE INFORMATICA

Unidad ejecutora: CURSOS — Otras unidades involucradas:

						$146,619.62	$146,619.62	$146,619.62	$146,619.62	$586,478.48
						$153,095.67	$ 195,596.65	$ 189,687.63	$ 237,663.52	$776,043.47
INDICADOR	Fórmula de Cálculo	Unidad de Medida	Variables	Unidad de medida	Avance del Indicador	Primer Trimestre	Segundo Trimestre	Tercer Trimestre	Cuarto Trimestre	Total
CURSO DE INFORMATICA	(CA/TC)*100	%	TC TOTAL DE CURSO	CURSOS	Esperado	0.0%	30.0%	30.0%	40.0%	100%
			TCA: CURSOS O TALLERES APERTURADOS	CURSOS	Real	0.0%	30.0%	30.0%	40.0%	100%

COMPONENTE 2:
Redacción: Descripción del producto o servicio que se vuelve un participio pasado (implementación, elaborado, aportes, entregado)

CONSEJO CONSULTIVO JUVENIL

Unidad ejecutora: CONSEJOS — Otras unidades involucradas:

						$146,619.62	$146,619.62	$146,619.62	$146,619.62	$586,478.48
						$153,095.67	$ 195,596.65	$ 189,687.63	$ 237,663.52	$776,043.47
INDICADOR	Fórmula de Cálculo	Unidad de Medida	Variables	Unidad de medida	Avance del Indicador	Primer Trimestre	Segundo Trimestre	Tercer Trimestre	Cuarto Trimestre	Total
CONSEJO CONSULTIVO JUVENIL	(CCP/CCF)*100	%	CCP CONSEJO CONSULTIVO PROGRAMADO	CONSEJO	Esperado	0.0%	100.0%	0.0%	0.0%	100%
			CCF CONSEJO CONSULTIVO FORMADO	CONSEJO	Real	0.0%	100.0%	0.0%	0.0%	100%

COMPONENTE 3:
Redacción: Descripción del producto o servicio que se vuelve un participio pasado (implementado, elaborado, aportes, entregado)

CAPACITACIONES A JOVENES

Unidad ejecutora: CAPACITACIONES — Otras unidades involucradas:

						$146,619.62	$146,619.62	$146,619.62	$146,619.62	$586,478.48
						$153,095.67	$ 195,596.65	$ 189,687.63	$ 237,663.52	$776,043.47
INDICADOR	Fórmula de Cálculo	Unidad de Medida	Variables	Unidad de medida	Avance del Indicador	Primer Trimestre	Segundo Trimestre	Tercer Trimestre	Cuarto Trimestre	Total
CAPACITACIONES A JOVENES	(JC/JA)*100	%	JC: JOVENES CAPACITADOS	JOVENES	Esperado	0.0%	25.0%	25.0%	50.0%	100%
			JA: JOVENES ATENDER	JOVENES	Real	0.0%	25.0%	25.0%	25.0%	75%

Responsable del Programa o Proyecto:	Nombre:	LIC. ARMANDO GUERRERO VIESCA
	Cargo:	JEFE DE DEPARTAMENTO
	Departamento:	DESARROLLO HUMANO

RELACION DE LA DISTRIBUCION DE LOS COSTOS DEL SUB-PROGRAMA POR DEPENDENCIAS INVOLUCRADAS

DEPENDENCIA	1000	2000	3000	4000	5000	6000	9000	Total
1	$ 569,512.60	$ 48,055.52	$ 23,683.89	$ 47,802.86	$ 997.86			$ 690,052.73
2								
3								
4								
5								
6								
Total	$ 569,512.60	$ 48,055.52	$ 23,683.89	$ 47,802.86	$ 997.86			$ 690,052.73

Nota: El formato puede ser modificado para agregar indicadores de nivel propósito
El formato puede ser modificado para agregar componentes y/o actividades

AYUNTAMIENTO DE SAN PEDRO COAHUILA

DESARROLLO HUMANO

CUARTO TRIMESTRE

SAN PEDRO ¡Nos Une!

Nombre del Subprograma:	PROGRAMA ALIMENTARIO		
Descripción (Que comprende)	MEJORAR LA CALIDAD DE VIDA DE LAS FAMILIAS VULNERABLES		
Unidad Responsable:	DESARROLLO HUMANO		
Dependencias o Unidades Participantes (Si aplica)	DESARROLLO SOCIAL		
Importe en pesos de la inversión (para proyectos)		Importe en total del costo del Sub-Programa:	$ 879,717.74

EJE Rector del PMD:	DESARROLLO HUMANO					
Objetivos Estratégicos que Impacta						
Clasificación Programática		Clasificación Funcional del Gasto				
	Finalidad		Función		Sub Función	
Población Objetivo						
Tipo de Población Objetivo	Interna:	Externa:X	Meta: 4,600 FAMILIAS		Nota:	

FIN Y PROPOSITO

FIN (Objetivo General)	BUSCAR EL DESARROLLO INTEGRAL DE LOS SAMPETRINOS, IMPULASANDO ACCIONES DE GOBIERNO PARA QUE LOS HABITANTES DE NUESTRO MUNICIPIO PUEDAN CUBIRIR LAS CARENCIAS EN LAS QUE EL MUNICIPIO TENGA INJERENCIA Objetivo al cual se pretende contribuir con el Subprograma. Se construye a partir del Objetivo Estratégico del PMD
PROPÓSITO:	BRINDAR APOYO ALIMENTICIO NUTRICIONAL A LA POBLACIÓN MAS VULNERABLE Redacción Recomendada: Sujeto (población o área de enfoque) Verbo en presente; Complemento (resultado logrado)

INDICADORES Y METAS ASOCIADOS CON EL PROPÓSITO (Impacto, Eficiencia y Eficacia)										
INDICADOR	Formula de Cálculo	Unidad de Medida	Variables	Unidad de medida	Avance del Indicador	Primer Trimestre	Segundo Trimestre	Tercer Trimestre	Cuarto Trimestre	Total
BENEFICIARIO	(FA/TFA)*100	%	FAMILIAS APOYADAS	FAMILIAS	Esperado	0%	50%	40%	10%	100%
			POR TOTAL DE FAMILIAS	FAMILIAS	Real	0.0%	50%	40%	10%	100%

RELACION DE COMPONENTES O PRODUCTOS GENERALES

COMPONENTE 1:			Unidad ejecutora: PRODUCTO	Otras unidades involucradas:						
Nombre del producto o servicio que se desea ofrecer (bien, servicio, capacitación, asesoría, apoyo, infraestructura)						$219,929.43	$219,929.43	$219,929.43	$219,929.43	$879,717.72
FAMILIAS						$229,643.51	$ 293,384.98	$ 284,531.44	$ 356,495.28	$1,164,065.21
INDICADOR	Fórmula de Cálculo	Unidad de Medida	Variables	Unidad de medida	Avance del Indicador	Primer Trimestre	Segundo Trimestre	Tercer Trimestre	Cuarto Trimestre	Total
FAMILIAS	(TFA/TFA)*100	%	FAMILIAS APOYADAS	PRODUCTOS DE LA CANASTA BASICA	Esperado	0.0%	50.0%	40.0%	10.0%	100%
			TOTAL DE FAMILIAS APOYADAS		Real	0.0%	40.0%	50.0%	10.0%	100%

Responsable del Programa o Proyecto	Nombre:	LIC. ARMANDO GUERRERO VIESCA
	Cargo.	JEFE DE DEPARTAMENTO
	Departamento	DESARROLLO HUMANO

RELACION DE LA DISTRIBUCION DE LOS COSTOS DEL SUB-PROGRAMA POR DEPENDENCIAS INVOLUCRADAS

DEPENDENCIA	1000	2000	3000	4000	5000	6000	9000	Total
1	$ 569,512.60	$ 48,055.52	$ 23,683.89	$ 47,802.86	$ 997.86			$ 690,052.73
2								
3								
4								
5								
6								
Total	$ 569,512.60	$ 48,055.52	$ 23,683.89	$ 47,802.86	$ 997.86			$ 690,052.73

Nota. El formato puede ser modificado para agregar indicadores de nivel propósito
El formato puede ser modificado para agregar componentes y/o actividades

AYUNTAMIENTO DE SAN PEDRO COAHUILA

DESARROLLO HUMANO

CUARTO TRIMESTRE

SAN PEDRO ¡Nos Une!

Nombre del Subprograma:	MEJORA TU CALIDAD DE VIDA		
Descripción (Que comprende)	MEJORAR Y REHABILITAR VIVIENDAS DE FAMILIAS VULNERABLES		
Unidad Responsable:	DESARROLLO HUMANO		
Dependencias o Unidades Participantes (Si aplica)	DESARROLLO SOCIAL		
Importe en pesos de la inversión (para proyectos)		Importe en total del costo del Sub-Programa	$ 879,717.74

EJE Rector del PMD:	DESARROLLO HUMANO				
Objetivos Estratégicos que Impacta					
Clasificación Programática		Clasificación Funcional del Gasto			
	Finalidad		Función		Sub Función
Población Objetivo					
Tipo de Población Objetivo	Interna:	Externa.X	Meta: 2400 FAMILIAS	Nota:	

FIN Y PROPOSITO

FIN (Objetivo General)	BUSCAR EL DESARROLLO INTEGRAL DE LOS SAMPETRINOS, IMPULASANDO ACCIONES DE GOBIERNO PARA QUE LOS HABITANTES DE NUESTRO MUNICIPIO PUEDAN CUBRIR LAS CARENCIAS EN LAS QUE EL MUNICIPIO TENGA INJERENCIA Objetivo al cual se pretende contribuir con el Subprograma. Se construye a partir del Objetivo Estratégico del PMD
PROPÓSITO	ATENDER LA MEJORA DE LA VIVIENDA PARA LOS HABITANTES DE NUESTRO MUNICIPIO Redacción Recomendada: Sujeto (población o área de enfoque) Verbo en presente, Complemento (resultado logrado)

INDICADORES Y METAS ASOCIADOS CON EL PROPÓSITO (Impacto, Eficiencia y Eficacia)

INDICADOR	Formula de Cálculo	Unidad de Medida	Variables	Unidad de medida	Avance del Indicador	Primer Trimestre	Segundo Trimestre	Tercer Trimestre	Cuarto Trimestre	Total
BENEFICIARIO	(FA/TFA)*100	%	FAMILIAS APOYADAS	FAMILIAS	Esperado	0%	50%	40%	10%	100%
			POR TOTAL DE FAMILIAS	FAMILIAS	Real	0.0%	50%	40%	10%	100%

RELACION DE COMPONENTES O PRODUCTOS GENERALES

COMPONENTE 1:

Redacción Recomendada: Productos del proyecto o servicio otorgado (producido, entregado, ejecutado, construido)

FAMILIAS

Unidad ejecutora: TECHOS

Otras unidades involucradas:

$109,964.72	$109,964.72	$109,964.72	$109,964.72	$439,858.88
$114,821.75	$ 146,697.49	$ 142,265.72	$ 178,247.64	$582,032.60

INDICADOR	Fórmula de Cálculo	Unidad de Medida	Variables	Unidad de medida	Avance del Indicador	Primer Trimestre	Segundo Trimestre	Tercer Trimestre	Cuarto Trimestre	Total
FAMILIAS	(TE/TTE)*100	%	TECHOS ENTREGADOS	TECHOS	Esperado	0.0%	50.0%	40.0%	10.0%	100%
			TOTAL DE TECHOS ENTREGADOS	TECHOS	Real	0.0%	40.0%	50.0%	10.0%	100%

COMPONENTE 2:

Redacción Recomendada: Productos del proyecto o servicio otorgado (producido, entregado, ejecutado, construido)

FAMILIAS

Unidad ejecutora: ACCIONES

Otras unidades involucradas:

$109,964.72	$109,964.72	$109,964.72	$109,964.72	$439,858.88
$114,821.75	$ 146,697.49	$ 142,265.72	$ 178,247.64	$582,032.60

INDICADOR	Fórmula de Cálculo	Unidad de Medida	Variables	Unidad de medida	Avance del Indicador	Primer Trimestre	Segundo Trimestre	Tercer Trimestre	Cuarto Trimestre	Total
FAMILIAS	(ACE/TACE)*100	%	ACCIONES DE CEMENTO	ACCIONES DE CEMENTO	Esperado	0.0%	25.0%	50.0%	25.0%	100%
			TOTAL DE ACCIONES DE CEMENTO POR ENTREGAR	ACCIONES DE CEMENTO	Real	0.0%	25.0%	50.0%	25.0%	100%

Responsable del Programa o Proyecto:	Nombre:	LIC. ARMANDO GUERRERO VIESCA
	Cargo:	JEFE DE DEPARTAMENTO
	Departamento:	DESARROLLO HUMANO

RELACION DE LA DISTRIBUCION DE LOS COSTOS DEL SUB-PROGRAMA POR DEPENDENCIAS INVOLUCRADAS

DEPENDENCIA	1000	2000	3000	4000	5000	6000	9000	Total
1	$ 569,512.60	$ 48,055.52	$ 23,683.89	$ 47,802.86	$ 997.86			$ 690,052.73
2								
3								
4								
5								
6								
Total	$ 569,512.60	$ 48,055.52	$ 23,683.89	$ 47,802.86	$ 997.86			$ 690,052.73

Nota. El formato puede ser modificado para agregar indicadores de nivel propósito

El formato puede ser modificado para agregar componentes y/o actividades

AYUNTAMIENTO DE SAN PEDRO COAHUILA

DESARROLLO HUMANO

CUARTO TRIMESTRE

SAN PEDRO ¡Nos Une!

Nombre del Subprograma	CULTURA PARA TODOS		
Descripción (Que comprende)	BRINDAR A LOS SAMPETRINOS ACTIVIDADES QUE PROMUEVAN EL RESCATE DE LOS VALORES, ASI COMO LA IDENTIDAD SOCIOCULTURAL EN ÁMBITO FAMILIAR, EDUCATIVO, SOCIAL Y CULTURAL		
Unidad Responsable:	DESARROLLO HUMANO		
Dependencias o Unidades Participantes (Si aplica)	CULTURA Y EDUCACIÓN		
Importe en pesos de la inversión (para proyectos)		Importe en total del costo del Sub-Programa:	$ 879,717.74

EJE Rector del PMD:	DESARROLLO HUMANO					
Objetivos Estratégicos que Impacta						
Clasificación Programática			Clasificación Funcional del Gasto			
	Finalidad		Función		Sub Función	
Población Objetivo						
Tipo de Población Objetivo	Interna:	Externa:X	Meta: 5,500 PERSONAS		Nota:	

FIN Y PROPÓSITO

FIN: (Objetivo General)	PROMOVER LA CULTURA EN LOS SAMPETRINOS, IMPULSADO A TRAVES DE ACTIVIDADES RELACIONADAS CON ESTO, PARA QUE LOS CIUDADANOS PUEDAN TENER UN DESARROLLO HUMANO INTEGRAL Objetivo al cual se pretende contribuir con el Subprograma. Se construye a partir del Objetivo Estratégico del PMD
PROPÓSITO:	FORTALECER EL TEJIDO CULTURAL SAMPETRINO Redacción Recomendada: Sujeto (población o área de enfoque) Verbo en presente, Complemento (resultado logrado)

INDICADORES Y METAS ASOCIADOS CON EL PROPÓSITO (Impacto, Eficiencia y Eficacia)

INDICADOR	Fórmula de Cálculo	Unidad de Medida	Variables	Unidad de medida	Avance del Indicador	Primer Trimestre	Segundo Trimestre	Tercer Trimestre	Cuarto Trimestre	Total
ACTIVIDADES CULTURALES CONMEMORATIVAS	(AR/APR)*100	%	ACTIVIDADES REALIZADAS	%	Esperado	25%	25%	25%	25%	100%
			ACTIVIDADES POR REALIZAR	%	Real	25.0%	25%	25%	25%	100%

RELACION DE COMPONENTES O PRODUCTOS GENERALES

COMPONENTE 1:

Redacción: Descripción del producto o servicio más un verbo en participio pasado (implementado, elaborado, aprobado, construido)

ACTIVIDADES CONMEMORATIVAS EN EL MUNICIPIO

Unidad ejecutora: ACTIVIDADES

Otras unidades involucradas:

	$73,309.81	$73,309.81	$73,309.81	$73,309.81	$293,239.24
	$76,547.84	$ 97,798.33	$ 94,843.81	$ 118,831.76	$388,021.74

INDICADOR	Fórmula de Cálculo	Unidad de Medida	Variables	Unidad de medida	Avance del Indicador	Primer Trimestre	Segundo Trimestre	Tercer Trimestre	Cuarto Trimestre	Total
ACTIVIDADES CONMEMORATIVAS EN EL MUNICIPIO	(AR/APR)*100	%	ACTIVIDADES REALIZADAS	ACTIVIDADES	Esperado	25%	25%	25%	25%	100%
			ACTIVIDADES POR REALIZAR	ACTIVIDADES	Real	25.0%	25%	25%	25%	100%

COMPONENTE 2:

Redacción: Descripción del producto o servicio más un verbo en participio pasado (implementado, elaborado, aprobado, construido)

"BAILATON", "VAMONOS DE PINTA", ¡MANOS A LA OBRA!

Unidad ejecutora: ACTIVIDADES

Otras unidades involucradas:

	$73,309.81	$73,309.81	$73,309.81	$73,309.81	$293,239.24
	$76,547.84	$ 97,798.33	$ 94,843.81	$ 118,831.76	$388,021.74

INDICADOR	Fórmula de Cálculo	Unidad de Medida	Variables	Unidad de medida	Avance del Indicador	Primer Trimestre	Segundo Trimestre	Tercer Trimestre	Cuarto Trimestre	Total
ACTIVIDADES CONMEMORATIVAS EN EL MUNICIPIO	(AR/APR)*100	%	ACTIVIDADES REALIZADAS	ACTIVIDADES	Esperado	25%	25%	25%	25%	100%
			ACTIVIDADES POR REALIZAR	ACTIVIDADES	Real	25.0%	25%	25%	25%	100%

COMPONENTE 3:

Redacción: Descripción del producto o servicio más un verbo en participio pasado (implementado, elaborado, aprobado, construido)

"ARTE-SANO" Y "COCINA MOVI"

Unidad ejecutora: ACTIVIDADES

Otras unidades involucradas:

	$73,309.81	$73,309.81	$73,309.81	$73,309.81	$293,239.24
	$76,547.84	$ 97,798.33	$ 94,843.81	$ 118,831.76	$388,021.74

INDICADOR	Fórmula de Cálculo	Unidad de Medida	Variables	Unidad de medida	Avance del Indicador	Primer Trimestre	Segundo Trimestre	Tercer Trimestre	Cuarto Trimestre	Total
ACTIVIDADES CONMEMORATIVAS EN EL MUNICIPIO	(AR/APR)*100	%	ACTIVIDADES REALIZADAS	ACTIVIDADES	Esperado	25%	25%	25%	25%	100%
			ACTIVIDADES POR REALIZAR	ACTIVIDADES	Real	25.0%	25%	25%	25%	100%

Responsable del Programa o Proyecto	Nombre:	LIC. ARMANDO GUERRERO VIESCA
	Cargo:	JEFE DE DEPARTAMENTO
	Departamento:	DESARROLLO HUMANO

RELACION DE LA DISTRIBUCION DE LOS COSTOS DEL SUB-PROGRAMA POR DEPENDENCIAS INVOLUCRADAS

DEPENDENCIA	1000	2000	3000	4000	5000	6000	9000	Total
1	$ 569,512.60	$ 48,055.52	$ 23,683.89	$ 47,802.86	$ 997.86			$ 690,052.73
2								
3								
4								
5								
6								
Total	$ 569,512.60	$ 48,055.52	$ 23,683.89	$ 47,802.86	$ 997.86			$ 690,052.73

Nota: El formato puede ser modificado para agregar indicadores de nivel propósito
El formato puede ser modificado para agregar componentes y/o actividades

AYUNTAMIENTO DE SAN PEDRO COAHUILA

DESARROLLO HUMANO
CUARTO TRIMESTRE

SAN PEDRO ¡Nos Une!

Nombre del Subprograma:	CON TON Y SON		
Descripción (Que comprende).	DAR A CONOCER A LA CIUDADANIA LAS DIFERENTES OBRAS DE DIVERSOS ARTISTAS LOCALES Y REGIONALES, EN SUS DIFERENTES MANIFESTACIONES		
Unidad Responsable:	DESARROLLO HUMANO		
Dependencias o Unidades Participantes (Si aplica)	DEPARTAMENTO DE ISACULT		
Importe en pesos de la inversión (para proyectos)		Importe en total del costo del Sub-Programa:	$ 879,717.74

EJE Rector del PMD:	DESARROLLO HUMANO				
Objetivos Estratégicos que Impacta					
Clasificación Programática	Clasificación Funcional del Gasto				
	Finalidad	Función	Sub Función		

Población Objetivo				
Tipo de Población Objetivo	Interna:	Externa:X	Meta: 5,500 PERSONAS	Nota:

FIN Y PROPOSITO

FIN: (Objetivo General)	PROMOVER LA CULTURA EN LOS SAMPETRINOS, IMPULSADO A TRAVES DE ACTIVIDADES RELACIONADAS CON ESTO, PARA QUE LOS CIUDADANOS PUEDAN TENER UN DESARROLLO HUMANO INTEGRAL Objetivo al cual se pretende contribuir con el Subprograma. Se construye a partir del Objetivo Estratégico del PMD
PROPÓSITO:	FORTALECER LA CULTURA GENERAL EN EL MUNICIPIO Redacción Recomendada: Sujeto (población o área de enfoque) Verbo en presente, Complemento (resultado logrado)

INDICADORES Y METAS ASOCIADOS CON EL PROPÓSITO (Impacto, Eficiencia y Eficacia)

INDICADOR	Fórmula de Cálculo	Unidad de Medida	Variables	Unidad de medida	Avance del Indicador	Primer Trimestre	Segundo Trimestre	Tercer Trimestre	Cuarto Trimestre	Total
CON TON Y SON	(AR/APR)*100	%	ACTIVIDADES	%	Esperado	0%	0%	50%	50%	100%
			ACTIVIDADES	%	Real	0.0%	0%	50%	50%	100%

RELACION DE COMPONENTES O PRODUCTOS GENERALES

COMPONENTE 1:

"MANITAS Y DEDITOS" "CINE EN TU COLONIA", "OFICIOS Y BENEFICIOS", "CASA DEL JUBILADO".

Unidad ejecutora: ACTIVIDADES

Otras unidades involucradas:

$73,309.81	$73,309.81	$73,309.81	$73,309.81	$293,239.24
$76,547.84	$ 97,798.33	$ 94,843.81	$ 118,831.76	$388,021.74

INDICADOR	Fórmula de Cálculo	Unidad de Medida	Variables	Unidad de medida	Avance del Indicador	Primer Trimestre	Segundo Trimestre	Tercer Trimestre	Cuarto Trimestre	Total
"MANITAS Y DEDITOS" "CINE EN TU COLONIA", "OFICIOS Y BENEFICIOS", "CASA DEL JUBILADO".	(AR/APR)*100	%	ACTIVIDADES REALIZADAS	ACTIVIDADES	Esperado	0%	50%	25%	25%	100%
			ACTIVIDADES POR REALIZAR	ACTIVIDADES	Real	0.0%	50%	25%	25%	100%

COMPONENTE 2:

"BAILATON", "VAMONOS DE PINTA", ¡MANOS A LA OBRA!

Unidad ejecutora: ACTIVIDADES

Otras unidades involucradas:

$73,309.81	$73,309.81	$73,309.81	$73,309.81	$293,239.24
$76,547.84	$ 97,798.33	$ 94,843.81	$ 118,831.76	$388,021.74

INDICADOR	Fórmula de Cálculo	Unidad de Medida	Variables	Unidad de medida	Avance del Indicador	Primer Trimestre	Segundo Trimestre	Tercer Trimestre	Cuarto Trimestre	Total
"BAILATON", "VAMONOS DE PINTA", ¡MANOS A LA OBRA!	(AR/APR)*100	%	ACTIVIDADES REALIZADAS	ACTIVIDADES	Esperado	0%	50%	25%	25%	100%
			ACTIVIDADES POR REALIZAR	ACTIVIDADES	Real	0.0%	50%	25%	25%	100%

COMPONENTE 3:

"ARTE-SANO" Y "COCINA MOVI"

Unidad ejecutora: ACTIVIDADES

Otras unidades involucradas:

$73,309.81	$73,309.81	$73,309.81	$73,309.81	$293,239.24
$76,547.84	$ 97,798.33	$ 94,843.81	$ 118,831.76	$388,021.74

INDICADOR	Fórmula de Cálculo	Unidad de Medida	Variables	Unidad de medida	Avance del Indicador	Primer Trimestre	Segundo Trimestre	Tercer Trimestre	Cuarto Trimestre	Total
"ARTE-SANO" Y "COCINA MOVI"	(AR/APR)*100	%	ACTIVIDADES REALIZADAS	ACTIVIDADES	Esperado	25%	25%	25%	25%	100%
			ACTIVIDADES POR REALIZAR	ACTIVIDADES	Real	25.0%	25%	25%	25%	100%

Responsable del Programa o Proyecto	Nombre	LIC. ARMANDO GUERRERO VIESCA
	Cargo	JEFE DE DEPARTAMENTO
	Departamento	DESARROLLO HUMANO

RELACION DE LA DISTRIBUCION DE LOS COSTOS DEL SUB-PROGRAMA POR DEPENDENCIAS INVOLUCRADAS

DEPENDENCIA	1000	2000	3000	4000	5000	6000	9000	Total
1	$ 569,512.60	$ 48,055.52	$ 23,683.89	$ 47,802.86	$ 997.86			$ 690,052.73
2								
3								
4								
5								
6								
Total	$ 569,512.60	$ 48,055.52	$ 23,683.89	$ 47,802.86	$ 997.86			$ 690,052.73

Nota. El formato puede ser modificado para agregar indicadores de nivel propósito
El formato puede ser modificado para agregar componentes y/o actividades

AYUNTAMIENTO DE SAN PEDRO COAHUILA

DIRECCION GENERAL DE DESARROLLO ECONOMICO Y AGROPECUARIO

CUARTO TRIMESTRE

Nombre del Subprograma:	CAPACITACIÓN TÉCNICA Y ASESORAMIENTO INTEGRAL		
Descripción (Que comprende):	EXTENDER LA BASE PRODUCTIVA DE LA REGION A PARTIR DE LA EXPASION DE CAPITALES CON EL OBJETIVO DE AMPLIAR LAS CAPACIDADES AGROPECUARIAS		
Unidad Responsable:	DIRECCION GENERAL DE DESARROLLO ECONOMICO Y AGROPECUARIO		
Dependencias o Unidades Participantes (Si aplica)	DESARROLLO AGROPECUARIO		
Importe en pesos de la inversión (para proyectos)		Importe en total del costo del Sub-Programa:	$ 1,215,378.24

EJE Rector del PMD:	DESARROLLO ECONOMICO Y AGROPECUARIO				
Objetivos Estratégicos que Impacta					
Clasificación Programática			Clasificación Funcional del Gasto		
	Finalidad		Función		Sub Función
Población Objetivo					
Tipo de Población Objetivo	Interna:	Externa:X	Meta:	Nota:	

FIN Y PROPOSITO

FIN: (Objetivo General)	CONTRIBUIR A MEJORAR LA CALIDAD DE VIDA DE LOS HABITANTES DEL MUNICIPIO A TRAVÉS DE UN DESARROLLO ECONOMICO SOSTENIBLE.
	Objetivo al cual se pretende contribuir con el Subprograma. Se construye a partir del Objetivo Estratégico del PMD
PROPÓSITO:	EXTENDER LA BASE PRODUCTIVA DE LA REGION A PARTIR DE LA EXPANSION DE CAPITALES CON EL OBJETIVO DE APMLIAR LAS CAPACIDADES AGROPECUARIAS
	Redacción Recomendada: Sujeto (población o área de enfoque).Verbo en presente. Complemento (resultado logrado)

INDICADORES Y METAS ASOCIADOS CON EL PROPÓSITO (Impacto, Eficiencia y Eficacia)

INDICADOR	Fórmula de Cálculo	Unidad de Medida	Variables	Unidad de Medida	Avance del Indicador	Primer Trimestre	Segundo Trimestre	Tercer Trimestre	Cuarto Trimestre	Total
PRODUCTORES BENEFICIADOS	(PBM/PTB)*100	%	PRODUCTORES BENEFICIADOS	PRODUCTORES	Esperado	0%	30%	30%	40%	100%
			TOTAL DE PRODUCTORES BENEFICIADOS	PRODUCTORES	Real	0%	30%	30%	40%	100%

RELACION DE COMPONENTES O PRODUCTOS GENERALES

COMPONENTE 1:

Unidad ejecutora: PRODUCTORES

Otras unidades involucradas:

PERSONAS QUE DESEMPEÑAN ACTIVIDADES PRODUCTIVAS EN EL AMBITO AGROPECUARIO

						$ 101,281.52	$ 101,281.52	$ 101,281.52	$ 101,281.52	$ 405,126.08
						$ 159,303.43	$ 111,340.75	$ 139,305.22	$ 164,731.54	$ 574,680.94
INDICADOR	Fórmula de Cálculo	Unidad de Medida	Variables	Unidad de Medida	Avance del Indicador	Primer Trimestre	Segundo Trimestre	Tercer Trimestre	Cuarto Trimestre	Total
PERSONAS QUE DESEMPEÑAN ACTIVIDADES PRODUCTIVAS EN EL AMBITO AGROPECUARIO	(PC/TPC)/100	%	PRODUCTORES CAPACITADOS	PRODUCTORES	Esperado	10.0%	20.0%	30.0%	40.0%	100%
			PRODUCTORES CAPACITADOS	PRODUCTORES	Real	0.0%	30.0%	30.0%	40.0%	100%

COMPONENTE 2:

Unidad ejecutora: PRODUCTORES

Otras unidades involucradas:

PRODUCTORES BENEFICIADOS CON EL EQUIPAMIENTO PARA SUS ACTIVIDADES PRODUCTIVAS

						$ 101,281.52	$ 101,281.52	$ 101,281.52	$ 101,281.52	$ 405,126.08
						$ 159,303.43	$ 111,340.75	$ 139,305.22	$ 164,731.54	$ 574,680.94
INDICADOR	Fórmula de Cálculo	Unidad de Medida	Variables	Unidad de Medida	Avance del Indicador	Primer Trimestre	Segundo Trimestre	Tercer Trimestre	Cuarto Trimestre	Total
PRODUCTORES BENEFICIADOS CON EL EQUIPAMIENTO PARA SUS ACTIVIDADES PRODUCTIVAS	(PBP/TPB)/100	%	PRODUCTORES BENEFICIADOS CON EL PROGRAMA	PRODUCTORES	Esperado	0.0%	30.0%	30.0%	40.0%	100%
			TOTAL DE PRODUCTORES BENEFICIADOS CON EL PROGRAMA	PRODUCTORES	Real	0.0%	30.0%	30.0%	40.0%	100%

COMPONENTE 3:

Unidad ejecutora: PRODUCTORES

Otras unidades involucradas:

PRODUCTORES BENEFICIADOS CON INSUMOS Y SUBSIDIOS

						$ 101,281.52	$ 101,281.52	$ 101,281.52	$ 101,281.52	$ 405,126.08
						$ 159,303.43	$ 111,340.75	$ 139,305.22	$ 164,731.54	$ 574,680.94
INDICADOR	Fórmula de Cálculo	Unidad de Medida	Variables	Unidad de Medida	Avance del Indicador	Primer Trimestre	Segundo Trimestre	Tercer Trimestre	Cuarto Trimestre	Total
PRODUCTORES BENEFICIADOS CON INSUMOS Y SUBSIDIOS	(PBS/TPBS)/100	%	PRODUCTORES BENEFICIADOS DEL SUBSIDIO	PRODUCTORES	Esperado	0.0%	30.0%	30.0%	40.0%	100%
			TOTAL DE PRODUCTORES BENEFICIADOS CON EL SUBSIDIO	PRODUCTORES	Real	0.0%	30.0%	30.0%	40.0%	100%

Responsable del Programa o Proyecto	Nombre	LIC EDUARDO SIFUENTES RUIZ
	Cargo	JEFE DE DEPARTAMENTO
	Departamento:	DESARROLLO ECONOMICO Y AGROPECUARIO

RELACION DE LA DISTRIBUCION DE LOS COSTOS DEL SUB-PROGRAMA POR DEPENDENCIAS INVOLUCRADAS

DEPENDENCIA	1000	2000	3000	4000	5000	6000	9000	Total
1	$ 271,671.35	$ 1,912.65	$ 11,011.40	$ 135,070.00				$ 419,665.40
2								
3								
4								
5								
6								
Total	$ 271,671.35	$ 1,912.65	$ 11,011.40	$ 135,070.00				$ 419,665.40

Nota: El formato puede ser modificado para agregar Indicadores de nivel propósito
El formato puede ser modificado para agregar componentes y/o actividades

AYUNTAMIENTO DE SAN PEDRO COAHUILA

DIRECCION GENERAL DE DESARROLLO ECONOMICO Y AGROPECUARIO

CUARTO TRIMESTRE

SAN PEDRO ¡Nos Une!

Nombre del Subprograma:	SAN PEDRO EMPRENDE		
Descripción (Que comprende):	DESARROLLAR PLANEAR Y GESTIONAR LOS PROYECTOS ESTRATÉGICOS PARA LA OBTENCIÓN DE RECURSOS MUNICIPALES, ESTATALES Y/O NACIONALES DE ACUERDO A LAS CONVOCATORIAS VIGENTES CON LA FINANLIDAD DE ADQUIRIR EQUIPAMIENTO, MAQUINARIA, APOYOS MONETARIOS O EN ESPECIE Y/O REQUERIMIENTOS PARA LA MEJORA DE ESPACIOS PÚBLICOS DEL MUNICIPIO.		
Unidad Responsable:	DIRECCION GENERAL DE DESARROLLO ECONOMICO Y AGROPECUARIO		
Dependencias o Unidades Participantes (Si aplica)	DEPARTAMENTO DE PLANEACION		
Importe en pesos de la inversión (para proyectos)		Importe en total del costo del Sub-Programa:	$ 1,215,378.24

EJE Rector del PMD:	DESARROLLO ECONOMICO Y AGROPECUARIO				
Objetivos Estratégicos que Impacta					
Clasificación Programática			Clasificación funcional del Gasto		
	Finalidad	Función		Sub Función	

Población Objetivo				
Tipo de Población Objetivo	Interna:	Externa:X	Meta:	Nota:

FIN Y PROPOSITO

FIN: (Objetivo General)	CONTRIBUIR A MEJORAR LA CALIDAD DE LA VIDA DE LOS HABITANTES DEL MUNICIPIO A TRAVÉS DE UN DESARROLLO ECONÓMICO SOSTENIBLE Objetivo al cual se pretende contribuir con el Subprograma. Se construye a partir del Objetivo Estratégico del PMD.
PROPÓSITO:	DESARROLLAR PLANEAR Y GESTIONAR PROYECTOS ESTRATÉGICOS PARA LA OBTENCIÓN DE RECURSOS MUNICIPALES, ESTATALES Y/O NACIONALES DE ACUERDO A LAS CONVOCATORIAS VIGENTES CON LA FINALIDAD DE ADQUIRIR EQUIPAMIENTO, MAQUINARIA, APOYOS MONETARIOS O EN ESPECIE Y/O LOS REQUERIMIENTOS PARA LA MEJORA DE ESPACIOS PÚBLICOS DEL MUNICIPIO. Redacción Recomendada: Sujeto (población o área de enfoque) Verbo en presente, Complemento (resultado logrado)

INDICADORES Y METAS ASOCIADOS CON EL PROPÓSITO (Impacto, Eficiencia y Eficacia)

INDICADOR	Formula de Cálculo	Unidad de Medida	Variables	Unidad de medida	Avance del Indicador	Primer Trimestre	Segundo Trimestre	Tercer Trimestre	Cuarto Trimestre	Total
PROYECTOS SOLICITADOS	(PBM/PTB)*100	%	PROYECTOS SOLICITADOS	PROYECTOS	Esperado	0%	30%	30%	40%	100%
			PROYECTOS TOTALES A SOLICITAR	PROYECTOS	Real	0%	30%	30%	40%	100%

RELACION DE COMPONENTES O PRODUCTOS GENERALES

COMPONENTE 1:

Redacción Recomendada: Sujeto (producto o servicio) verbo en participio pasado (Producido/Entregado, Otorgado, Aprobado, Concedido)

FICHAS TÉCNICAS

Unidad ejecutora: FICHAS | Otras unidades involucradas:

$ 151,922.28	$ 151,922.28	$ 151,922.28	$ 151,922.28	$ 607,689.12
$ 238,955.15	$ 167,011.12	$ 208,957.82	$ 247,097.32	$ 862,021.41

INDICADOR	Fórmula de Cálculo	Unidad de Medida	Variables	Unidad de medida	Avance del Indicador	Primer Trimestre	Segundo Trimestre	Tercer Trimestre	Cuarto Trimestre	Total
FICHAS TÉCNICAS	(PS/TPR)*100	%	V1: PROYECTOS SOLICITADOS	FICHAS	Esperado	0.0%	20.0%	40.0%	40.0%	100%
			V2:TOTAL DE PROYECTOS RECIBIDOS	FICHAS	Real	0.0%	20.0%	40.0%	40.0%	100%

COMPONENTE 2:

Redacción Recomendada: Sujeto (producto o servicio) verbo en participio pasado (Producido/Entregado, Otorgado, Aprobado, Concedido)

PROYECTOS DESARROLLADOS

Unidad ejecutora: PROYECTOS | Otras unidades involucradas:

$ 151,922.28	$ 151,922.28	$ 151,922.28	$ 151,922.28	$ 607,689.12
$ 238,955.15	$ 167,011.12	$ 208,957.82	$ 247,097.32	$ 862,021.41

INDICADOR	Fórmula de Cálculo	Unidad de Medida	Variables	Unidad de medida	Avance del Indicador	Primer Trimestre	Segundo Trimestre	Tercer Trimestre	Cuarto Trimestre	Total
PROYECTOS DESARROLLADOS	(PD/TPD)*100	%	V1: PROYECTOS DESARROLLADOS	DOCUMENTOS	Esperado	0.0%	20.0%	40.0%	40.0%	100%
			V2: TOTAL DE PROYECTOS A DESARROLLAR	DOCUMENTOS	Real	0.0%	20.0%	40.0%	40.0%	100%

Responsable del Programa o Proyecto:	Nombre:	LIC. EDUARDO SIFUENTES RUIZ
	Cargo:	JEFE DE DEPARTAMENTO
	Departamento:	DIRECCION GENERAL DE DESARROLLO ECONOMICO Y AGROPECUARIO

RELACION DE LA DISTRIBUCION DE LOS COSTOS DEL SUB-PROGRAMA POR DEPENDENCIAS INVOLUCRADAS

DEPENDENCIA	1000	2000	3000	4000	5000	6000	9000	Total
1	$ 271,671.35	$ 1,912.65	$ 11,011.40	$ 135,070.00				$ 419,665.40
2								
3								
4								
5								
6								
Total	$ 271,671.35	$ 1,912.65	$ 11,011.40	$ 135,070.00				$ 419,665.40

Nota: El formato puede ser modificado para agregar indicadores de nivel propósito
El formato puede ser modificado para agregar componentes y/o actividades

AYUNTAMIENTO DE SAN PEDRO COAHUILA

DIRECCION GENERAL DE DESARROLLO ECONOMICO Y AGROPECUARIO

CUARTO TRIMESTRE

SAN PEDRO Nos Une!

Nombre del Subprograma:	ATRACCIÓN Y APLEACIÓN DE INVERSIONES		
Descripción (Que comprende):	PROMOCIÓN DE EMPLEO EN EL MUNICIPIO Y VINCULACIÓN CON EMPRESAS		
Unidad Responsable:	DIRECCION GENERAL DE DESARROLLO ECONOMICO Y AGROPECUARIO		
Dependencias o Unidades Participantes (Si aplica)	PROYECTOS ESTRATEGICOS		
Importe en pesos de la inversión (para proyectos)		Importe en total del costo del Sub-Programa:	$ 1,215,378.24

EJE Rector del PMD:	DESARROLLO ECONOMICO Y AGROPECUARIO						
Objetivos Estratégicos que Impacta							
Clasificación Programática	Clasificación Funcional del Gasto						
	Finalidad		Función		Sub Función	X	

Población Objetivo				
Tipo de Población Objetivo	Interna:	Externa:X	Meta: 3000 PERSONAS IMPACTADAS	Nota:

FIN Y PROPOSITO

FIN: (Objetivo General)	CONTRIBUIR A MEJORAR LA CALIDAD DE LA VIDA DE LOS HABITANTES DEL MUNICIPIO A TRAVÉS DE UN DESARROLLO ECONÓMICO SOSTENIBLE
	Objetivo al cual se pretende contribuir con el Subprograma. Se construye a partir del Objetivo Estratégico del PMD
PROPÓSITO:	IMPULSAR Y PROMOVER LAS ACTIVIDADES ECONÓMICAS FAVORECIENDO UN ENTORNO APROPIADO PARA LAS ACTIVIDADES COMERCIALES INDUSTRIALES.
	Redacción Recomendada: Sujeto (población o área de enfoque) Verbo en presente. Complemento (resultado logrado)

INDICADORES Y METAS ASOCIADOS CON EL PROPÓSITO (Impacto, Eficiencia y Eficacia)

INDICADOR	Formula de Cálculo	Unidad de Medida	Variables	Unidad de medida	Avance del indicador	Primer Trimestre	Segundo Trimestre	Tercer Trimestre	Cuarto Trimestre	Total
PERSONAS BENEFICIADAS	(PI/PTI)*100	%	PERSONAS IMPACTADAS	PERSONAS	Esperado	35%	15%	25%	25%	100%
			PERSONAS TOTALES A IMPACTAR	PERSONAS	Real	35%	15%	25%	25%	100%

RELACION DE COMPONENTES O PRODUCTOS GENERALES

COMPONENTE 1:

Redacción Recomendada: Producto o servicio (bien o servicio producido, proporcionado, entregado, otorgado, terminado)

FERIAS DE EMPLEO

Unidad ejecutora: FERIAS — Otras unidades involucradas:

				$ 101,281.52	$ 101,281.52	$ 101,281.52	$ 101,281.52	$405,126.08
				$ 159,303.43	$ 111,340.75	$ 139,305.22	$ 164,731.54	$574,680.94

INDICADOR	Fórmula de Cálculo	Unidad de Medida	Variables	Unidad de medida	Avance del indicador	Primer Trimestre	Segundo Trimestre	Tercer Trimestre	Cuarto Trimestre	Total
FERIAS DE EMPLEO	(FE/TFE)*100	%	FERIAS DE EMPLEO	FERIAS	Esperado	50.0%	50.0%	0.0%	0.0%	100%
			TOTAL DE FERIAS DE EMPLEO	FERIAS	Real	50.0%	50.0%	0.0%	0.0%	100%

COMPONENTE 2:

Redacción Recomendada: Producto o servicio (bien o servicio producido, proporcionado, entregado, otorgado, terminado)

JORNADAS REALIZADAS

Unidad ejecutora: JORNADAS — Otras unidades involucradas:

				$ 101,281.52	$ 101,281.52	$ 101,281.52	$ 101,281.52	$405,126.08
				$ 159,303.43	$ 111,340.75	$ 139,305.22	$ 164,731.54	$574,680.94

INDICADOR	Fórmula de Cálculo	Unidad de Medida	Variables	Unidad de medida	Avance del indicador	Primer Trimestre	Segundo Trimestre	Tercer Trimestre	Cuarto Trimestre	Total
JORNADAS REALIZADAS	(JR/TJR)*100	%	JORNADAS REALIZADAS	JORNADAS	Esperado	30.0%	20.0%	20.0%	30.0%	100%
			TOTAL DE JORNADAS REALIZADAS	JORNADAS	Real	30.0%	20.0%	15.0%	0.0%	65%

COMPONENTE 3:

Redacción Recomendada: Producto o servicio (bien o servicio producido, proporcionado, entregado, otorgado, terminado)

ATRACCIÓN DE EMPRESAS

Unidad ejecutora: ATRACCIÓN — Otras unidades involucradas:

				$ 101,281.52	$ 101,281.52	$ 101,281.52	$ 101,281.52	$405,126.08
				$ 159,303.43	$ 111,340.75	$ 139,305.22	$ 164,731.54	$574,680.94

INDICADOR	Fórmula de Cálculo	Unidad de Medida	Variables	Unidad de medida	Avance del indicador	Primer Trimestre	Segundo Trimestre	Tercer Trimestre	Cuarto Trimestre	Total
ATRACCIÓN DE EMPRESAS	(AE/TAE)*100	%	ATRACCIÓN DE EMPRESAS	ATRACCIÓN	Esperado	20.0%	50.0%	30.0%	0.0%	100%
			TOTAL DE ATRACCIÓN DE EMPRESAS	ATRACCIÓN	Real	20.0%	50.0%	30.0%	0.0%	100%

Responsable del Programa o Proyecto:	Nombre:	LIC. EDUARDO SIFUENTES RUIZ
	Cargo:	JEFE DE DEPARTAMENTO
	Departamento:	DESARROLLO ECONOMICO Y AGROPECUARIO

RELACION DE LA DISTRIBUCION DE LOS COSTOS DEL SUB-PROGRAMA POR DEPENDENCIAS INVOLUCRADAS

DEPENDENCIA	1000	2000	3000	4000	5000	6000	9000	Total
1	$ 271,671.35	$ 1,912.65	$ 11,011.40	$ 135,070.00				$ 419,665.40
2								
3								
4								
5								
6								
Total	$ 271,671.35	$ 1,912.65	$ 11,011.40	$ 135,070.00				$ 419,665.40

Nota: El formato puede ser modificado para agregar indicadores de nivel propósito
El formato puede ser modificado para agregar componentes y/o actividades

AYUNTAMIENTO DE SAN PEDRO COAHUILA

DIRECCION GENERAL DE DESARROLLO ECONOMICO Y AGROPECUARIO

CUARTO TRIMESTRE

SAN PEDRO ¡Nos Une!

Nombre del Subprograma:	RASTRO MUNICIPAL		
Descripción (Que comprende):	EFICIENTAR LOS SERVICIOS DEL RASTRO		
Unidad Responsable:	DIRECCION GENERAL DE DESARROLLO ECONOMICO Y AGROPECUARIO		
Dependencias o Unidades Participantes (Si aplica)	RASTRO MUNICIPAL		
Importe en pesos de la inversión (para proyectos)		Importe en total del costo del Sub-Programa:	$ 1,215,378.24
EJE Rector del PMD:	DESARROLLO ECONOMICO Y AGROPECUARIO		
Objetivos Estratégicos que Impacta			
Clasificación Programática	Clasificación Funcional del Gasto:		
	Finalidad	Función	Sub Función
Población Objetivo			
Tipo de Población Objetivo	Interna:	Externa:X	Meta: / Nota:

FIN Y PROPOSITO

FIN: (Objetivo General)	MEJORAR LA CALIDAD DE LOS SERVICIOS Objetivo al cual se pretende contribuir con el Subprograma. Se construye a partir del Objetivo Estratégico del PMD
PROPÓSITO:	BRINDAR A LA CIUDADANIA UN BUEN SERVICIO EN EL RASTRO MUNICIPAL Redacción Recomendada: Sujeto (población o área de enfoque) Verbo en presente, Complemento (resultado logrado)

INDICADORES Y METAS ASOCIADOS CON EL PROPÓSITO (Impacto, Eficiencia y Eficacia)

INDICADOR	Formula de Cálculo	Unidad de Medida	Variables	Unidad de medida	Avance del indicador	Primer Trimestre	Segundo Trimestre	Tercer Trimestre	Cuarto Trimestre	Total
SACRIFICIOS	(SR/MS)*100	%	SACRIFICIOS REALIZADOS	JUNTAS	Esperado	25%	25%	25%	25%	100%
			META DE SACRIFICIOS	JUNTAS	Real	25%	25%	25%	25%	100%

RELACION DE COMPONENTES O PRODUCTOS GENERALES

COMPONENTE 1: Bien o servicio producido o servicio otorgado a beneficiarios directos (Infraestructura, capacitación, apoyos, asesorías)

PRODUCTORES PECUARIOS BENEFICIADOS

Unidad ejecutora: JUNTAS | Otras unidades involucradas:

$ 151,922.28	$ 151,922.28	$ 151,922.28	$ 151,922.28	$ 607,689.12
$ 238,955.15	$ 167,011.12	$ 208,957.82	$ 247,097.32	$ 862,021.41

INDICADOR	Fórmula de Cálculo	Unidad de Medida	Variables	Unidad de medida	Avance del indicador	Primer Trimestre	Segundo Trimestre	Tercer Trimestre	Cuarto Trimestre	Total
PRODUCTORES PECUARIOS BENEFICIADOS	(PB/TP)*100	%	PRODUCTORES BENEFICIADOS	PRODUCTORES	Esperado	0.0%	30.0%	30.0%	40.0%	100%
			TOTAL DE PRODUCTORES	PRODUCTORES	Real	0.0%	30.0%	30.0%	40.0%	100%

COMPONENTE 2: Bien o servicio producido o servicio otorgado a beneficiarios directos (Infraestructura, capacitación, apoyos, asesorías)

CAPACITACIONES

Unidad ejecutora: CAPACITACIONES | Otras unidades involucradas:

$ 151,922.28	$ 151,922.28	$ 151,922.28	$ 151,922.28	$ 607,689.12
$ 238,955.15	$ 167,011.12	$ 208,957.82	$ 247,097.32	$ 862,021.41

INDICADOR	Fórmula de Cálculo	Unidad de Medida	Variables	Unidad de medida	Avance del indicador	Primer Trimestre	Segundo Trimestre	Tercer Trimestre	Cuarto Trimestre	Total
CAPACITACIONES	(CR/MC)*100	%	CAPACITACIONES REALIZADAS	CAPACITACIONES	Esperado	25.0%	25.0%	25.0%	25.0%	100%
			META DE CAPACITACIONES	CAPACITACIONES	Real	25.0%	25.0%	25.0%	25.0%	100%

Responsable del Programa o Proyecto:	Nombre:	LIC. EDUARDO SIFUENTES RUIZ
	Cargo:	JEFE DE DEPARTAMENTO
	Departamento:	DIRECCION GENERAL DE DESARROLLO ECONOMICO Y AGROPECUARIO

RELACIÓN DE LA DISTRIBUCION DE LOS COSTOS DEL SUB-PROGRAMA POR DEPENDENCIAS INVOLUCRADAS

DEPENDENCIA	1000	2000	3000	4000	5000	6000	9000	Total
1	$ 271,671.35	$ 1,912.65	$ 11,011.40	$ 135,070.00				$ 419,665.40
2								
3								
4								
5								
6								
Total	$ 271,671.35	$ 1,912.65	$ 11,011.40	$ 135,070.00				$ 419,665.40

Nota: El formato puede ser modificado para agregar indicadores de nivel propósito
El formato puede ser modificado para agregar componentes y/o actividades

AYUNTAMIENTO DE SAN PEDRO COAHUILA

INFRAESTRUCTURA, DESARROLLO URBANO Y ORDENAMIENTO TERRITORIAL

PERIODO CUARTO TRIMESTRE

SAN PEDRO ¡Nos Une!

Nombre del Subprograma:	DESARROLLO URBANO Y ORDENADO		
Descripción (Que comprende):	BUSCAR EN TODO MOMENTO EL DESARROLLO URBANO E IMPLEMENTAR LA MEJORÍA DE LA CIUDADANÍA E IMPLEMENTANDO LEYES PARA TENER UN DESARROLLO SUSTENTABLE QUE DE MEJORAS EN LAS VIDAS DIGNAS		
Unidad Responsable:	DIRECCIÓN GENERAL DE INFRAESTRUCTURA, DESARROLLO URBANO Y ORDENAMIENTO TERRITORIAL		
Dependencias o Unidades Participantes (Si aplica)	DESARROLLO URBANO Y ORDENADO		
Importe en pesos de la inversión (para proyectos)		Importe en total del costo del Sub-Programa:	$ 28,047,796.59

EJE Rector del PMD:	INFRAESTRUCTURA Y MANTENIMIENTO URBANO				
Objetivos Estratégicos que Impacta					
Clasificación Programática	Clasificación Funcional del Gasto				
	Finalidad		Función		Sub Función
Población Objetivo	INTERNA Y EXTERNA				
Tipo de Población Objetivo	Interna: X	Externa:X	Meta:	Nota:	

FIN Y PROPOSITO

FIN: (Objetivo General)	LOGRAR EL FORTALECIMIENTO DE LAS MUJERES PARA QUE SALGAN DE LA VIOLENCIA QUE ESTAN PADECIENDO, OBJETIVO AL CUAL SE PRETENDE CONTRIBUIR CON EL SUBPROGRAMA . SE CONSTRUYE A PARTIR DEL OBJETIVO ESTRATEGICO PMD.
	Objetivo al cual se pretende contribuir con el Subprograma. Se construye a partir del Objetivo Estratégico del PMD.
PROPÓSITO:	DARLE UN MEJOR SERVICIO A LA CIUDADANIA Y MEJORAR LA CALIDAD DE VIDA
	Redacción Recomendada: Sujeto (población o área de enfoque).Verbo en presente.Complemento (resultado logrado)

INDICADORES Y METAS ASOCIADOS CON EL PROPÓSITO (Impacto, Eficiencia y Eficacia)

INDICADOR	Formula de Cálculo	Unidad de Medida	Variables	Unidad de Medida	Avance del Indicador	Primer Trimestre	Segundo Trimestre	Tercer Trimestre	Cuarto Trimestre	Total
BENEFICIARIO	(FA/TFA)*100	%	V1: FAMILIA BENEFICIADA	FAMILIAS	Esperado	25%	25%	25%	25%	100%
			V2: FAMILIA POR BENEFICIARSE	FAMILIAS	Real	25%	25%	25%	25%	100%

RELACION DE COMPONENTES O PRODUCTOS GENERALES

COMPONENTE 1:			Unidad ejecutora:	Otras unidades involucradas:		$2,337,316.38	$2,337,316.38	$2,337,316.38	$2,337,316.38	$9,349,265.52
FAMILIAS						$906,892.45	$2,463,770.09	$2,360,540.63	$ 2,561,888.64	$8,293,091.81
INDICADOR	Fórmula de Cálculo	Unidad de Medida	Variables	Unidad de Medida	Avance del Indicador	Primer Trimestre	Segundo Trimestre	Tercer Trimestre	Cuarto Trimestre	Total
FAMILIAS	(FB/FPB)*100	%	V1:REGULARIZACIÓN INICIAL	%	Esperado	20%	25%	25%	30%	100%
			V2:REGULARIZACIÓN TOTAL	%	Real	20%	25%	25%	30%	100%
COMPONENTE 2:			Unidad ejecutora.	Otras unidades involucradas:		$2,337,316.38	$2,337,316.38	$2,337,316.38	$2,337,316.38	$9,349,265.52
REGULARIZACIÓN DE VIVIENDAS						$906,892.45	$2,463,770.09	$2,360,540.63	$ 2,561,888.64	$8,293,091.81
INDICADOR	Fórmula de Cálculo	Unidad de Medida	Variables	Unidad de Medida	Avance del Indicador	Primer Trimestre	Segundo Trimestre	Tercer Trimestre	Cuarto Trimestre	Total
REGULARIZACIÓN DE VIVIENDAS	(RI/RT)*100	60%	PA: POBLACIÓN ASISTENTE	%	Esperado	20%	35%	25%	20%	100%
			PI: POBLACIÓN INASISTENTE	%	Real	20%	35%	25%	20%	100%
COMPONENTE 3:			Unidad ejecutora.	Otras unidades involucradas.		$2,337,316.38	$2,337,316.38	$2,337,316.38	$2,337,316.38	$9,349,265.52
DONACIÓN						$906,892.45	$2,463,770.09	$2,360,540.63	$ 2,561,888.64	$8,293,091.81
INDICADOR	Fórmula de Cálculo	Unidad de Medida	Variables	Unidad de Medida	Avance del Indicador	Primer Trimestre	Segundo Trimestre	Tercer Trimestre	Cuarto Trimestre	Total
DONACIÓN	(ADR/ADPR)*100	%	V1:AREA DE DONACION	%	Esperado	25%	25%	25%	25%	100%
			V2: AREA DE DONACION	%	Real	25%	25%	25%	25%	100%

Responsable del Programa o Proyecto:	Nombre:	ARQ. FABIAN LEYVA CARREON
	Cargo	DIRECTOR GENERAL
	Departamento	DESARROLLO URBANO Y ORDENAMIENTO TERRITORIAL

RELACION DE LA DISTRIBUCION DE LOS COSTOS DEL SUB-PROGRAMA POR DEPENDENCIAS INVOLUCRADAS

DEPENDENCIA	1000	2000	3000	4000	5000	6000	9000	Total
DESARROLLO URBANO Y ORDENAMIENTO TERRITORIAL	$ 1,226,909.45	$ 471,666.72	$ 2,393,638.44	$ 50,016.28	$ 467,464.80	$ 4,970,177.07		$ 9,579,872.75
2								
3								
4								
5								
6								
Total	$ 1,226,909.45	$ 471,666.72	$ 2,393,638.44	$ 50,016.28	$ 467,464.80	$ 4,970,177.07		$ 9,579,872.75

AYUNTAMIENTO DE SAN PEDRO COAHUILA

INFRAESTRUCTURA, DESARROLLO URBANO Y ORDENAMIENTO TERRITORIAL
PERIODO CUARTO TRIMESTRE

SAN PEDRO ¡Vas Ume!

Nombre del Subprograma:	VENTANILLA UNIVERSAL		
Descripción (Que comprende):	BUSCAR QUE LA CIUDADANIA SAMPETRINA TENGA UNA ATENCIÓN INTEGRAL, CREANDO UNA VENTANILLA UNIVERSAL DE TRAMITES PARA QUE PUEDA HACER RN UN SOLO LUGAR TODO EL TRÁMITE DE ALGÚN SERVICIO QUE PRESTE EL AYUNTAMIENTO		
Unidad Responsable:	DIRECCIÓN GENERAL DE INFRAESTRUCTURA, DESARROLLO URBANO Y ORDENAMIENTO TERRITORIAL		
Dependencias o Unidades Participantes (Si aplica)	VENTANILLA UNIVERSAL		
Importe en pesos de la inversión (para proyectos)		Importe en total del costo del Sub-Programa:	$ 28,047,796.59
EJE Rector del PMD:	INFRAESTRUCTURA Y MANTENIMIENTO URBANO		
Objetivos Estratégicos que Impacta			
Clasificación Programática	Clasificación Funcional del Gasto		
	Finalidad	Función	Sub Función
Población Objetivo	EXTERNA		
Tipo de Población Objetivo	Interna:	Externa:X	Meta:2,000 TRAMITES / Nota:

FIN Y PROPOSITO

FIN: (Objetivo General)	BRINDAR A LOS CIUDADANOS UNA NUEVA ALTERNATIVA DE ACCESO A LOS SERVICIOS MUNICIPALES
	Objetivo al cual se pretende contribuir con el Subprograma, Se construye a partir del Objetivo Estratégico del PMD
PROPÓSITO:	SER LA INSTANCIA MEDIANTE EL CUAL EL CIUDADANO REALICE LOS TRAMITES Y/O DENUNCIAS DE MANERA RAPIDA Y EFICIENTE
	Redacción Recomendada: Sujeto (población o área de enfoque) Verbo en presente, Complemento (resultado logrado)

INDICADORES Y METAS ASOCIADOS CON EL PROPÓSITO (Impacto, Eficiencia y Eficacia)

INDICADOR	Formula de Calculo	Unidad de Medida	Variables	Unidad de medida	Avance del Indicador	Primer Trimestre	Segundo Trimestre	Tercer Trimestre	Cuarto Trimestre	Total
TRAMITES	(TA/TTA)*100	%	TA: TRAMITES ATENDIDOS	TRAMITES	Esperado	25%	25%	25%	25%	100%
			TTA: TOTAL DE TRAMITES ATENDIDOS	TRAMITES	Real	25%	25%	25%	25%	100%

RELACION DE COMPONENTES O PRODUCTOS GENERALES

COMPONENTE 1:

TRAMITE SIMPLIFICADO			Unidad ejecutora:	Otras unidades involucradas:		$2,337,316.38	$2,337,316.38	$2,337,316.38	$2,337,316.38	$9,349,265.52
						$906,892.45	$2,463,770.09	$2,360,540.63	$ 2,561,888.64	$8,293,091.81
INDICADOR	Fórmula de Cálculo	Unidad de Medida	Variables	Unidad de medida	Avance del Indicador	Primer Trimestre	Segundo Trimestre	Tercer Trimestre	Cuarto Trimestre	Total
TRAMITE SIMPLIFICADO	(TTS/TT)*100	%	TTS: TOTAL DE TRAMITES SIMPLIFICADOS	TRAMITES	Esperado	25%	25%	25%	25%	100%
			TT: TOTAL DE TRAMITES	TRAMITES	Real	25%	25%	25%	25%	100%

COMPONENTE 2:

SEGUIMIENTO DE TRAMITE			Unidad ejecutora:	Otras unidades involucradas:		$2,337,316.38	$2,337,316.38	$2,337,316.38	$2,337,316.38	$9,349,265.52
						$906,892.45	$2,463,770.09	$2,360,540.63	$ 2,561,888.64	$8,293,091.81
INDICADOR	Fórmula de Cálculo	Unidad de Medida	Variables	Unidad de medida	Avance del Indicador	Primer Trimestre	Segundo Trimestre	Tercer Trimestre	Cuarto Trimestre	Total
SEGUIMIENTO DE TRAMITE	(TTS/TTA)*100	%	TTC: TOTAL DE TRAMITES EN SEGUIMIENTO	TRAMITES	Esperado	25%	25%	25%	25%	100%
			TT:TOTAL DE TRAMITES ATENDIDOS	TRAMITES	Real	25%	25%	25%	25%	100%

COMPONENTE 3:

TRAMITES CONCLUIDOS			Unidad ejecutora:	Otras unidades involucradas:		$2,337,316.38	$2,337,316.38	$2,337,316.38	$2,337,316.38	$9,349,265.52
						$906,892.45	$2,463,770.09	$2,360,540.63	$ 2,561,888.64	$8,293,091.81
INDICADOR	Fórmula de Cálculo	Unidad de Medida	Variables	Unidad de medida	Avance del Indicador	Primer Trimestre	Segundo Trimestre	Tercer Trimestre	Cuarto Trimestre	Total
TRAMITES CONCLUIDOS	(TTC/TTA)*100	%	TTC: TOTAL DE TRAMITES CONCLUIDOS	%	Esperado	25%	25%	25%	25%	100%
			TT:TOTAL DE TRAMITES ATENDIDOS	%	Real	25%	25%	25%	25%	100%

Responsable del Programa o Proyecto:	Nombre:	ARQ. FABIAN LEYVA CARREÓN
	Cargo:	DIRECTOR GENERAL
	Departamento:	VENTANILLA UNIVERSAL

RELACION DE LA DISTRIBUCION DE LOS COSTOS DEL SUB-PROGRAMA POR DEPENDENCIAS INVOLUCRADAS

DEPENDENCIA	1000	2000	3000	4000	5000	6000	9000	Total
VENTANILLA UNIVERSAL	$ 1,226,909.45	$ 471,666.72	$ 2,393,638.44	$ 50,016.28	$ 467,464.80	$ 4,970,177.07		$ 9,579,872.75
2								
3								
4								
5								
6								
Total	$ 1,226,909.45	$ 471,666.72	$ 2,393,638.44	$ 50,016.28	$ 467,464.80	$ 4,970,177.07		$ 9,579,872.75

AYUNTAMIENTO DE SAN PEDRO COAHUILA

INFRAESTRUCTURA, DESARROLLO URBANO Y ORDENAMIENTO TERRITORIAL
PERIODO CUARTO TRIMESTRE

SAN PEDRO ¡Nos Une!

Nombre del Subprograma:	SAN PEDRO CAMBIA		
Descripción (Que comprende):	ASEGURAR EL ACCESO A LOS HABITANTES DE SERVICIOS BASICOS, A TRAVÉS DE ACCIONES QUE PERMITAN TENER SERVICIOS PUBLICOS		
Unidad Responsable:	DIRECCIÓN GENERAL DE INFRAESTRUCTURA, DESARROLLO URBANO Y ORDENAMIENTO TERRITORIAL		
Dependencias o Unidades Participantes (Si aplica)	SAN PEDRO CAMBIA		
Importe en pesos de la inversión (para proyectos)		Importe en total del costo del Sub-Programa:	$ 14,023,898.30

EJE Rector del PMD:	INFRAESTRUCTURA Y MANTENIMIENTO URBANO				
Objetivos Estratégicos que Impacta					
Clasificación Programática	Clasificación Funcional del Gasto				
	Finalidad	Función		Sub Función	
Población Objetivo	INTERNA Y EXTERNA				
Tipo de Población Objetivo	Interna: X	Externa:X	Meta:	Nota:	

FIN Y PROPOSITO

Fin (Objetivo General)	LOGRAR UNA INFRAESTRUCTURA Y SERVICIOS PUBLICOS FIABLES, SOSTENIBLES Y DE CALIDAD, PARA APOYAR EL DESARROLLO ECONOMICO Y EL BIENESTAR HUMANO, CON ESPECIAL HINCAPIÉ EN EL ACCESO A SERVICIOS PUBLICIOS ASEQUIBLES Y EQUITATIVO PARA TODOS LOS CIUDADANOS SAMPETRINOS
	Objetivo al cual se pretende contribuir con el Subprograma. Se construye a partir del Objetivo Estratégico del PMD
PROPOSITO:	BRINDAR UN MEJOR SERVICIO A LA COMUNIDAD, MANTENIENDO AL MUNICIPIO SIN BASURA Y CON UNA IMAGEN LIMPIA Y AGRADABLE.
	Redacción Recomendada: Sujeto (población o área de enfoque) Verbo en presente, Complemento (resultado logrado)

INDICADORES Y METAS ASOCIADOS CON EL PROPÓSITO (Impacto, Eficiencia y Eficacia)

INDICADOR	Formula de Calculo	Unidad de Medida	Variables	Unidad de medida	Avance del Indicador	Primer Trimestre	Segundo Trimestre	Tercer Trimestre	Cuarto Trimestre	Total
ACCESOS PRINCIPALES	(EA/TEA)*100	%	V1: ENTRADAS ARREGLADAS	03 ACCESOS PRINCIPALES	Esperado	0%	50%	40%	10%	100%
			V2: ENTRADAS PENDIENTES POR ARREGLAR	03 ACCESOS PRINCIPALES	Real	0%	50%	40%	10%	100%

RELACION DE COMPONENTES O PRODUCTOS GENERALES

COMPONENTE 1:

KILOS DE MALEZA RECOGIDA

Unidad ejecutora: | Otras unidades involucradas:

$1,752,987.29	$1,752,987.29	$1,752,987.29	$1,752,987.29	$7,011,949.16
$680,189.34	$1,847,827.57	$1,770,405.48	$ 1,921,416.48	$6,219,818.87

INDICADOR	Fórmula de Cálculo	Unidad de Medida	Variables	Unidad de medida	Avance del Indicador	Primer Trimestre	Segundo Trimestre	Tercer Trimestre	Cuarto Trimestre	Total
KILOS DE MALEZA RECOGIDA	(KM/TKM)*100	%	V1: KILOS DE ESCOMBRO	%	Esperado	10%	50%	20%	20%	100%
			V2: TOTAL DE KILOS DE ESCOMBRO	%	Real	10%	50%	20%	20%	100%

COMPONENTE 2:

KILOS DE ESCOMBRO RECOGIDOS

Unidad ejecutora: | Otras unidades involucradas:

$1,752,987.29	$1,752,987.29	$1,752,987.29	$1,752,987.29	$7,011,949.16
$680,189.34	$1,847,827.57	$1,770,405.48	$ 1,921,416.48	$6,219,818.87

INDICADOR	Fórmula de Cálculo	Unidad de Medida	Variables	Unidad de medida	Avance del Indicador	Primer Trimestre	Segundo Trimestre	Tercer Trimestre	Cuarto Trimestre	Total
KILOS DE ESCOMBRO RECOGIDOS	(KE/TKE)*100	60%	V1:PA(POBLACIÓN ASISTENTE)	%	Esperado	10%	50%	20%	20%	100%
			V2:Pi(POBLACION INASISTENTE)	%	Real	10%	50%	20%	20%	100%

Responsable del Programa o Proyecto	Nombre:	ARQ. FABIAN LEYVA CARREON
	Cargo:	DIRECTOR GENERAL
	Departamento:	DIRECCION GENERAL DE INFRAESTRUCTURA, DESARROLLO URBANO Y ORDENAMIENTO TERRITORIAL

RELACION DE LA DISTRIBUCION DE LOS COSTOS DEL SUB-PROGRAMA POR DEPENDENCIAS INVOLUCRADAS

DEPENDENCIA	1000	2000	3000	4000	5000	6000	9000	Total
SERVICIOS PUBLICIOS (SAN PEDRO CAMBIA)	$ 1,226,909.45	$ 471,666.72	$ 2,393,638.44	$ 50,016.28	$ 467,464.80	$ 4,970,177.07		$ 9,579,872.75
2								
3								
4								
5								
6								
Total	$ 1,226,909.45	$ 471,666.72	$ 2,393,638.44	$ 50,016.28	$ 467,464.80	$ 4,970,177.07		$ 9,579,872.75

AYUNTAMIENTO DE SAN PEDRO COAHUILA

INFRAESTRUCTURA, DESARROLLO URBANO Y ORDENAMIENTO TERRITORIAL

PERIODO CUARTO TRIMESTRE

SAN PEDRO ¡Nos Une!

Nombre del Subprograma.	POR UNA CIUDAD LIMPIA		
Descripción (Que comprende):	ASEGURAR EL ACCESO A LOS HABITANTES DE SERVICIOS BASICOS, A TRAVES DE ACCIONES QUE PERMITAN TENER SERVICIOS PUBLICOS		
Unidad Responsable:	DIRECCIÓN GENERAL DE INFRAESTRUCTURA, DESARROLLO URBANO Y ORDENAMIENTO TERRITORIAL		
Dependencias o Unidades Participantes (Si aplica)	POR UNA CIUDAD LIMPIA		
Importe en pesos de la inversión (para proyectos)		Importe en total del costo del Sub-Programa:	$ 14,023,898.30

EJE Rector del PMD:	INFRAESTRUCTURA Y MANTENIMIENTO URBANO			
Objetivos Estratégicos que Impacta				
Clasificación Programática	Clasificación Funcional del Gasto			
	Finalidad	Función	Sub Función	
Población Objetivo	INTERNA Y EXTERNA			
Tipo de Población Objetivo	Interna: X	Externa:X	Meta:	Nota:

FIN Y PROPOSITO

FIN: (Objetivo General)	LOGRAR UNA INFRAESTRUCTURA Y SERVICIOS PUBLICOS FIABLES Y DE CALIDAD, PARA APOYAR EL DESARROLLO ECONÓMICO Y EL BIENESTAR HUMANO, CON ESPECIAL HINCAPIÉ EN EL ACCESO A SERVICIOS PÚBLICOS ASEQUIBLES Y EQUITATIVO PARA LOS SAMPETRINOS
	Objetivo al cual se pretende contribuir con el Subprograma: Se construye a partir del Objetivo Estratégico del PMD
PROPÓSITO:	BRINDAR UN MEJOR SERVICIO A LA COMUNIDAD, MANTENIENDO AL MUNICIPIO SIN BASURA Y CON UNA IMAGEN LIMPIA Y AGRADABLE
	Redacción Recomendada: Sujeto (población o área de enfoque) Verbo en presente, Complemento (resultado logrado)

INDICADORES Y METAS ASOCIADOS CON EL PROPÓSITO (Impacto, Eficiencia y Eficacia)

INDICADOR	Formula de Cálculo	Unidad de Medida	Variables	Unidad de medida	Avance del Indicador	Primer Trimestre	Segundo Trimestre	Tercer Trimestre	Cuarto Trimestre	Total
TONELADAS DE BASURA RECOGIDAS	(TB/TBR)*100	%	V1: TONELADAS DE BASURA RECOGIDAS	TONELADAS	Esperado	25%	25%	25%	25%	100%
			V2: TOTAL DE TONELADAS DE BASURA POR RECOGER	TONELADAS	Real	25%	25%	25%	25%	100%

RELACION DE COMPONENTES O PRODUCTOS GENERALES

COMPONENTE 1:	Unidad ejecutora:	Otras unidades involucradas:						
				$3,505,974.58	$3,505,974.58	$3,505,974.58	$3,505,974.58	$14,023,898.32
CALLE BARRIDO MANUAL				$1,360,338.88	$3,695,655.14	$3,540,810.95	$ 3,842,832.97	$12,439,637.74

INDICADOR	Formula de Cálculo	Unidad de Medida	Variables	Unidad de medida	Avance del Indicador	Primer Trimestre	Segundo Trimestre	Tercer Trimestre	Cuarto Trimestre	Total
CALLE BARRIDO MANUAL	(CB/CPB)*100	%	V1: CALLES BARRIDAS	%	Esperado	25%	25%	25%	25%	100%
			V2: CALLES POR BARRES	%	Real	25%	25%	25%	25%	100%

Responsable del Programa o Proyecto:	Nombre:	ARQ. FABIAN LEYVA CARREON
	Cargo:	DIRECTOR GENERAL
	Departamento	DIRECCION GENERAL DE INFRAESTRUCTURA, DESARROLLO URBANO Y ORDENAMIENTO TERRITORIAL

RELACION DE LA DISTRIBUCION DE LOS COSTOS DEL SUB-PROGRAMA POR DEPENDENCIAS INVOLUCRADAS

DEPENDENCIA	1000	2000	3000	4000	5000	6000	9000	Total
SERVICIOS PUBLICIOS (POR UNA CIUDAD LIMPIA)	$ 1,226,909.45	$ 471,666.72	$ 2,393,638.44	$ 50,016.28	$ 467,464.80	$ 4,970,177.07		$ 9,579,872.75
2								
3								
4								
5								
6								
Total	$ 1,226,909.45	$ 471,666.72	$ 2,393,638.44	$ 50,016.28	$ 467,464.80	$ 4,970,177.07		$ 9,579,872.75

AYUNTAMIENTO DE SAN PEDRO COAHUILA

INFRAESTRUCTURA, DESARROLLO URBANO Y ORDENAMIENTO TERRITORIAL
PERIODO CUARTO TRIMESTRE

SAN PEDRO ¡Nos Une!

Nombre del Subprograma.	INSPECCION Y VERIFICACIÓN AMBIENTAL		
Descripción (Que comprende)	CUIDAR EL MEDIO AMBIENTE, A TRAVES DE PÓLITICAS PÚBLICAS QUE AYUDEN A LA CONSERVACIÓN, EL RESTABLECIMIENTO Y EL USO SOSTENIBLE EN ECOSISTEMAS		
Unidad Responsable	DIRECCIÓN GENERAL DE INFRAESTRUCTURA, DESARROLLO URBANO Y ORDENAMIENTO TERRITORIAL		
Dependencias o Unidades Participantes (Si aplica)	MEDIO AMBIENTE		
Importe en pesos de la inversión (para proyectos)		Importe en total del costo del Sub-Programa:	$ 14,029,898.30

EJE Rector del PMD:	INFRAESTRUCTURA Y MANTENIMIENTO URBANO				
Objetivos Estratégicos que Impacta					
Clasificación Programática		Clasificación Funcional del Gasto			
	Finalidad	Función	Sub Función		
Población Objetivo	INTERNA Y EXTERNA				
Tipo de Población Objetivo	Interna: X	Externa X	Meta: 600 INSPECCIONES	Nota:	

FIN Y PROPOSITO

FIN: (Objetivo General)	CUIDADO Y PRESERVACIÓN DEL MEDIO AMBIENTE Objetivo al cual se pretende contribuir con el Subprograma. Se construye a partir del Objetivo Estratégico del PMD
PROPÓSITO:	LOGRAR QUE LAS INDUSTRIAS Y NEGOCIOS OPEREN DE MANERA SUSTENTABLE, ASÍ COMO LA PARTICIPACIÓN DE LA CIUDADANIA EN EN EL CUIDADO DEL MEDIO AMBIENTE EN NUESTRO PAIS Redacción Recomendada: Sujeto (población o área de enfoque) Verbo en presente, Complemento (resultado logrado)

INDICADORES Y METAS ASOCIADOS CON EL PROPÓSITO (Impacto, Eficiencia y Eficacia)

INDICADOR	Formula de Cálculo	Unidad de Medida	Variables	Unidad de medida	Avance del Indicador	1 Primer Trimestre	Segundo Trimestre	Tercer Trimestre	Cuarto Trimestre	Total
SEGUIMIENTO A DENUNCIAS	(DA/DP)*100	%	DENUNCIAS ATENDIDAS	%	Esperado	25%	25%	25%	25%	100%
			DENUNCIAS PROGRAMADAS	%	Real	25%	25%	25%	25%	100%

RELACION DE COMPONENTES O PRODUCTOS GENERALES

COMPONENTE 1:

Unidad ejecutora:	Otras unidades involucradas					
			$1,168,658.19	$1,188,658.19	$1,168,658.19	$1,168,658.19	$4,674,632.76
			$453,446.23	$1,231,885.05	$1,180,270.32	$ 1,280,944.32	$4,146,545.92

INSPECCIONES

INDICADOR	Formula de Cálculo	Unidad de Medida	Variables	Unidad de medida	Avance del Indicador	Primer Trimestre	Segundo Trimestre	Tercer Trimestre	Cuarto Trimestre	Total
INSPECCIONES	(IR/IP)100	%	IT: INSPECCIONES REALIZADAS	%	Esperado	25%	25%	25%	25%	100%
			IR: INSPECCIONES PROGRAMADAS	%	Real	25%	25%	25%	25%	100%

COMPONENTE 2:

Unidad ejecutora:	Otras unidades involucradas:					
			$1,168,658.19	$1,168,658.19	$1,168,658.19	$1,168,658.19	$4,674,632.76
			$453,446.23	$1,231,885.05	$1,180,270.32	$ 1,280,944.32	$4,146,545.92

VERIFICACIONES ECOLOGICAS

INDICADOR	Fórmula de Cálculo	Unidad de Medida	Variables	Unidad de Medida	Avance del Indicador	Primer Trimestre	Segundo Trimestre	Tercer Trimestre	Cuarto Trimestre	Total
VERIFICACIONES ECOLOGICAS	(VR/VP)*100	%	V1:VERIFICACIONES REALIZADAS	%	Esperado	25%	25%	25%	25%	100%
			V2:PODAS PROGRAMADAS	%	Real	25%	25%	25%		75%

COMPONENTE 3:

Unidad ejecutora:	Otras unidades involucradas:					
			$1,168,658.19	$1,168,658.19	$1,168,658.19	$1,168,658.19	$4,674,632.76
			$453,446.23	$1,231,885.05	$1,180,270.32	$ 1,280,944.32	$4,146,545.92

DENUNCIAS Y QUEJAS CIUDADANAS

INDICADOR	Fórmula de Cálculo	Unidad de Medida	Variables	Unidad de medida	Avance del Indicador	Primer Trimestre	Segundo Trimestre	Tercer Trimestre	Cuarto Trimestre	Total
DENUNCIAS Y QUEJAS CIUDADANAS	(DR/DP)100	%	DENUNCIAS REALIZADAS	%	Esperado	25%	25%	25%	25%	100%
			DENUNCIAS PROYECTADAS	%	Real	25%	25%	25%	25%	100%

Responsable del Programa o Proyecto.	Nombre	ARQ. FABIAN LEYVA CARREON
	Cargo	DIRECTOR GENERAL
	Departamento	DIRECCION GENERAL DE INFRAESTRUCTURA, DESARROLLO URBANO Y ORDENAMIENTO TERRITTORIAL

RELACION DE LA DISTRIBUCION DE LOS COSTOS DEL SUB-PROGRAMA POR DEPENDENCIAS INVOLUCRADAS

DEPENDENCIA	1000	2000	3000	4000	5000	6000	9000	Total
MEDIO AMBIENTE	$ 1,226,909.45	$ 471,666.72	$ 2,393,638.44	$ 50,016.28	$ 467,464.80	$ 4,970,177.07		$ 9,579,872.75
2								
3								
4								
5								
6								
Total	$ 1,226,909.45	$ 471,666.72	$ 2,393,638.44	$ 50,016.28	$ 467,464.80	$ 4,970,177.07		$ 9,579,872.75

AYUNTAMIENTO DE SAN PEDRO COAHUILA

INFRAESTRUCTURA, DESARROLLO URBANO Y ORDENAMIENTO TERRITORIAL
PERIODO CUARTO TRIMESTRE

SAN PEDRO ¡Nos Une!

Nombre del Subprograma:	REFORESTACIÓN, PODA Y ORDENAMIENTO DE ARBOLES		
Descripción (Que comprende):	PROTEGER EL ECOSISTEMA TERRESTRE DE NUESTRO MUNICIPIO A TRÁVES DE LA CONSERVACION DE LA FLORA PARA QUE LOS SAMPETRINOS TENGAN ACCESO A UNA BUENA CALIDAD DE AIRE.		
Unidad Responsable:	DIRECCIÓN GENERAL DE INFRAESTRUCTURA, DESARROLLO URBANO Y ORDENAMIENTO TERRITORIAL		
Dependencias o Unidades Participantes (Si aplica)	PARQUES Y JARDINES		
Importe en pesos de la inversión (para proyectos)		Importe en total del costo del Sub-Programa:	$ 14,023,898.30

EJE Rector del PMD:	INFRAESTRUCTURA Y MANTENIMIENTO URBANO				
Objetivos Estratégicos que impacta					
Clasificación Programática			Clasificación Funcional del Gasto		
	Finalidad	Función	Sub Función		
Población Objetivo	INTERNA Y EXTERNA				
Tipo de Población Objetivo	Interna: X	Externa:X	Meta:	Nota:	

FIN Y PROPOSITO

FIN. (Objetivo General)	LOGRAR UNA INFRAESTRUCTURA Y SERVICIOS PUBLICOS FIABLES, SOSTENIBLES Y DE CALIDAD, PARA APOYAR EL DESARROLLO ECONOMICO Y EL BIENESTAR HUMANO, CON ESPECIAL HINCAPIÉ EN EL ACCESO A SERVICIOS PUBLICOS ASEQUIBLES Y EQUITATIVO PARA TODOS LOS CIUDADANOS SAMPETRINOS
	Objetivo al cual se pretende contribuir con el Subprograma. Se construye a partir de [illegible] del PMD
PROPÓSITO:	BRINDAR UN MEJOR SERVICIO A LA COMUNIDAD, MANTENIENDO AL MUNICIPIO SIN BASURA Y CON UNA IMAGEN LIMPIA Y AGRADABLE.
	Redacción Recomendada: Sujeto (población o área de enfoque) Verbo en presente, Complemento (resultado logrado)

INDICADORES Y METAS ASOCIADOS CON EL PROPÓSITO (Impacto, Eficiencia y Eficacia)

INDICADOR	Formula de Cálculo	Unidad de Medida	Variables	Unidad de medida	Avance del Indicador	Primer Trimestre	Segundo Trimestre	Tercer Trimestre	Cuarto Trimestre	Total
CIUDADANOS	(CB/CAB)*100	%	V1: CIUDADANOS BENEFICIADOS	%	Esperado	25%	25%	25%	25%	100%
			V2: TOTAL DE CIUDADANOS A PRESUPUESTO	%	Real	25%	25%	25%	25%	100%

RELACION DE COMPONENTES O PRODUCTOS GENERALES

COMPONENTE 1:	Unidad ejecutora:	Otras unidades involucradas:						
REFORESTAR				$1,752,987.29	$1,752,987.29	$1,752,987.29	$1,752,987.29	$7,011,949.16
				$680,169.34	$1,847,827.57	$1,770,405.48	$ 1,921,416.48	$6,219,818.87

INDICADOR	Formula de Cálculo	Unidad de Medida	Variables	Unidad de medida	Avance del Indicador	Primer Trimestre	Segundo Trimestre	Tercer Trimestre	Cuarto Trimestre	Total
REFORESTAR	(ER/TE)100	%	V1:ESPACIO REFORESTADO	%	Esperado	25%	25%	25%	25%	100%
			V2: TOTAL DE ESPACIOS	%	Real	25%	25%	25%	25%	100%

COMPONENTE 2:	Unidad ejecutora	Otras unidades involucradas						
PODAS DE ARBOL, ARBUSTO Y PLANTAS				$1,752,987.29	$1,752,987.29	$1,752,987.29	$1,752,987.29	$7,011,949.16
				$680,169.34	$1,847,827.57	$1,770,405.48	$ 1,921,416.48	$6,219,818.87

INDICADOR	Formula de Cálculo	Unidad de Medida	Variables	Unidad de medida	Avance del Indicador	Primer Trimestre	Segundo Trimestre	Tercer Trimestre	Cuarto Trimestre	Total
PODAS DE ARBOL, ARBUSTO Y PLANTAS	(PR/PP)*100	%	PODAS REALIZADAS	%	Esperado	10%	50%	20%	20%	100%
				%	Real	10%	50%	20%	20%	100%

Responsable del Programa o Proyecto	Nombre:	ARQ. FABIAN LEYVA CARREON
	Cargo:	DIRECTOR GENERAL
	Departamento:	DIRECCION GENERAL DE INFRAESTRUCTURA, DESARROLLO URBANO Y ORDENAMIENTO TERRITORIAL

RELACION DE LA DISTRIBUCION DE LOS COSTOS DEL SUB-PROGRAMA POR DEPENDENCIAS INVOLUCRADAS

DEPENDENCIA	1000	2000	3000	4000	5000	6000	9000	Total
PARQUES Y JARDINES	$ 1,226,909.45	$ 471,666.72	$ 2,393,638.44	$ 50,016.28	$ 467,464.80	$ 4,970,177.07		$ 9,579,872.75
2								
3								
4								
5								
6								
Total	$ 1,226,909.45	$ 471,666.72	$ 2,393,638.44	$ 50,016.28	$ 467,464.80	$ 4,970,177.07		$ 9,579,872.75

AYUNTAMIENTO DE SAN PEDRO COAHUILA

SEGURIDAD CIUDADANA
PERIODO CUARTO TRIMESTRE

SAN PEDRO ¡Vos Libre!

Nombre del Subprograma:	BOMBEROS		
Descripción (Que comprende):	EL DEPARTAMENTO DE BOMBEROS PRETENDE GARANTIZAR ATENCIÓN PRONTA Y EFICIENTE A CUALQUIER EMERGENCIA SUSCITADA EN EL MUNICIPIO, POR LO QUE REQUIERE MEJORAR LAS CONDICIONES DE 05 UNIDADES, ADQUISICION DE UNA MAQUINA ATRAPA FUEGOS, EQUIPAMIENTO DE PROTECCIÓN PERSONAL, UNOFORMES Y HERRAMIENTAS		
Unidad Responsable.	SEGURIDAD CIUDADANA		
Dependencias o Unidades Participantes (Si aplica)	BOMBEROS		
Importe en pesos de la inversión (para proyectos)		Importe en total del costo del Sub-Programa:	$ 9,629,744.16

EJE Rector del PMD:	SEGURIDAD CIUDADANA						
Objetivos Estratégicos que Impacta							
Clasificación Programática				Cl. Clasificación Funcional del Gasto			
	Finalidad		Función		Sub Función		
Población Objetivo	EXTERNA						
Tipo de Población Objetivo	Interna:	Externa:X	Meta:		Nota:		

FIN Y PROPOSITO

FIN. (Objetivo General)	BRINDAR ATENCIÓN INMEDIATA A LA CIUDADANÍA Objetivo al cual se pretende contribuir con el Subprograma. Se construye a partir del Objetivo Estratégico del PMD
PROPÓSITO:	PROCURAR EL MEJOR NUMERO DE PÉRDIDAS HUMANAS Y MATERIALES EN SITUACIONES DE RIESGO MEDIANTE LA ATENCIÓN INMEDIATA DE LOS ELEMENTOS DEL DEPARTAMENTO. Redacción Recomendada: Sujeto (población o área de enfoque) Verbo en presente, Complemento (resultado logrado)

INDICADORES Y METAS ASOCIADOS CON EL PROPÓSITO (Impacto, Eficiencia y Eficacia)

INDICADOR	Fórmula de Cálculo	Unidad de Medida	Variables	Unidad de medida	Avance del Indicador	Primer Trimestre	Segundo Trimestre	Tercer Trimestre	Cuarto Trimestre	Total
MEJORAMIENTO DE LA UNIDAD DE EQUIPO DE TRABAJO	(UETF/UETT)*100	%	V1:UNIDAD DE EQUIPO DE TRABAJOP FUNCIONA	UNIDADES	Esperado	25%	25%	25%	25%	100%
			V2:UNIDAD DE EQUIPO DE TRABAJO TOTAL	UNIDADES	Real	25%	25%	25%	25%	100%

RELACION DE COMPONENTES O PRODUCTOS GENERALES

COMPONENTE 1:

Redacción: Descripción del producto o servicio más un participio pasado (Obligatorio, Verificable, Breve)

REPARACIÓN DE UNIDADES DE BOMBEROS

Unidad ejecutora: | Otras unidades involucradas:

					$601,859.01	$601,859.01	$601,859.01	$601,859.01	$2,407,436.04
					$216,745.00	$335,759.68	$701,830.07	$ 24,709.73	$1,278,844.48
INDICADOR	Fórmula de Cálculo	Unidad de Medida	Variables	Unidad de medida	Avance del indicador	Primer Trimestre	Segundo Trimestre	Tercer Trimestre	Cuarto Trimestre	Total
REPARACIÓN DE UNIDADES DE BOMBEROS	(UR/TU)*100	%	V1: UNIDADES REPARADAS	VEHICULOS	Esperado	0%	33%	33%	34%	100%
			V2: TOTAL DE UNIDADES	VEHICULOS	Real	0%	33%	33%	34%	100%

COMPONENTE 2:

Redacción: Descripción del producto o servicio más un participio pasado (Obligatorio, Verificable, Breve)

CAPACITACIONES DE PREVENCIÓN DE ACCIDENTES

Unidad ejecutora: | Otras unidades involucradas:

					$601,859.01	$601,859.01	$601,859.01	$601,859.01	$2,407,436.04
					$216,745.00	$335,759.68	$701,830.07	$ 24,709.73	$1,278,844.48
INDICADOR	Fórmula de Cálculo	Unidad de Medida	Variables	Unidad de medida	Avance del indicador	Primer Trimestre	Segundo Trimestre	Tercer Trimestre	Cuarto Trimestre	Total
CAPACITACIONES DE PREVENCIÓN DE ACCIDENTES	(AL/SE)*100	%	V1: CAPACITACIÓN A ALUMNOS	LLANTAS	Esperado	14%	43%	21%	22%	100%
			V2: CAPACITACIONES SOLICITADAS	LLANTAS	Real	14%	43%	21%	22%	100%

COMPONENTE 3:

Redacción: Descripción del producto o servicio más un participio pasado (Obligatorio, Verificable, Breve)

CAPACITACIÓN RETROALIMENTACIÓN EN GENERAL

Unidad ejecutora: | Otras unidades involucradas:

					$601,859.01	$601,859.01	$601,859.01	$601,859.01	$2,407,436.04
					$216,745.00	$335,759.68	$701,830.07	$ 24,709.73	$1,278,844.48
INDICADOR	Fórmula de Cálculo	Unidad de Medida	Variables	Unidad de medida	Avance del indicador	Primer Trimestre	Segundo Trimestre	Tercer Trimestre	Cuarto Trimestre	Total
CAPACITACIÓN RETROALIMENTACIÓN EN GENERAL	(UG/PB)*100	%	V1: CAPACITACIONES	UNIFORMES	Esperado	25%	25%	25%	25%	100%
			V2: CAPACITACIONES POR REALIZAR	UNIFORMES	Real	25%	25%	25%	25.0%	100%

COMPONENTE 4:

Redacción: Descripción del producto o servicio más un participio pasado (Obligatorio, Verificable, Breve)

REMODELAR LA INFRAESTRUCTURA DEL DEPARTAMENTO

Unidad ejecutora: | Otras unidades involucradas:

					$601,859.01	$601,859.01	$601,859.01	$601,859.01	$2,407,436.04
					$216,745.00	$335,759.68	$701,830.07	$ 24,709.73	$1,278,844.48
INDICADOR	Fórmula de Cálculo	Unidad de Medida	Variables	Unidad de medida	Avance del indicador	Primer Trimestre	Segundo Trimestre	Tercer Trimestre	Cuarto Trimestre	Total
REMODELAR LA INFRAESTRUCTURA DEL DEPARTAMENTO	(EP/EB)*100	%	V1:EP: EQUIPOS DE BOMBEROS E INFRAESTRUCTURA DEL DPTO.	EQUIPOS	Esperado	0%	0%	0%	100%	100%
			V2: EB: ADQUISICIÓN DE VEHICULO, INFRAESTRUCTURA	EQUIPOS	Real	25%	25%	25%	25%	100%

Responsable del Programa o Proyecto:	Nombre	CMTE JESUS JOSE PONCE SANCHEZ
	Cargo	DIRECTOR GENERAL
	Departamento	SEGURIDAD CIUDADANA

RELACION DE LA DISTRIBUCION DE LOS COSTOS DEL SUB-PROGRAMA POR DEPENDENCIAS INVOLUCRADAS

DEPENDENCIA	1000	2000	3000	4000	5000	6000	9000	Total
BOMBEROS	$ 1,269,812.71	$ 475,776.46	$ 470,930.58		$ 10,699.40			$ 2,227,219.16
2								
3								
4								
5								
6								
Total	$ 1,269,812.71	$ 475,776.46	$ 470,930.58		$ 10,699.40			$ 2,227,219.16

Nota: El formato puede ser modificado para agregar indicadores de nivel propósito
El formato puede ser modificado para agregar componentes y/o actividades

AYUNTAMIENTO DE SAN PEDRO COAHUILA

SEGURIDAD CIUDADANA

PERIODO CUARTO TRIMESTRE

Nombre del Subprograma.	PREVENCIÓN DEL DELITO		
Descripción (Que comprende)	CON EL FIN DE ATENDER LOS PROBLEMAS QUE SE TIENEN EN LAS ESCUELAS DE LA CIUDAD, SE IMPLEMENTAN CONFERENCIAS PARA PREVENIR LOS DELITOS DE VIOLENCIA DIGITAL COMO LOS PACKS, GROOMING, CIBER ACOSO, VIOLENCIA DIGITAL CONTRA LA MUJER, DROGADICCIÓN, ALCOHOLISMO, BULLYING, VIOLENCIA ESCOLAR.		
Unidad Responsable	SEGURIDAD CIUDADANA		
Dependencias o Unidades Participantes (Si aplica)	PREVENCIÓN DEL DELITO		
Importe en pesos de la inversión (para proyectos)		Importe en total del costo del Sub-Programa:	$ 9,629,744.16

EJE Rector del PMD:	SEGURIDAD CIUDADANA					
Objetivos Estratégicos que Impacta						
Clasificación Programática	Finalidad		Función		Sub Función	
Población Objetivo	EXTERNA					
Tipo de Población Objetivo	Interna:	Externa:X	Meta:		Nota:	

FIN Y PROPOSITO

FIN: (Objetivo General)	LOGRAR UNA INFRAESTRUCTURA Y SERVICIOS PÚBLICOS FIABLES, SOSTENIBLES Y DE CALIDAD PARA APOYAR EL DESARROLLO ECONÓMICO Y EL BIENESTAR HUMANO, CON ESPECIAL HINCAPIÉ EN EL ACCESO A LOS SERVICIOS PÚBLICOS ASEQUIBLES Y EQUITATIVOS PARA LOS CIUDADANOS SAMPETRINOS
	Objetivo al cual se pretende contribuir con el Subprograma. Se construye a partir del Objetivo Estratégico del PMD
PROPÓSITO:	DISMINUIR LA VIOLENCIA ESCOLAR
	Redacción Recomendada: Sujeto (población o área de enfoque) Verbo en presente, Complemento (resultado logrado)

INDICADORES Y METAS ASOCIADOS CON EL PROPÓSITO (Impacto, Eficiencia y Eficacia)

INDICADOR	Formula de Cálculo	Unidad de Medida	Variables	Unidad de medida	Avance del Indicador	Primer Trimestre	Segundo Trimestre	Tercer Trimestre	Cuarto Trimestre	Total
ESCUELAS	(EV/EF)*100	%	V1: ESCUELAS VISITADAS	ESCUELAS	Esperado	25%	25%	25%	25%	100%
			V2: ESCUELAS FALTANTES	ESCUELAS	Real	25%	25%	25%	25%	75%

RELACION DE COMPONENTES O PRODUCTOS GENERALES

COMPONENTE 1:	Unidad ejecutora:	Otras unidades involucradas:						
Descripción del producto o servicio que se otorga para el cumplimiento del propósito (Componente, obra, apoyo, servicio)				$802,478.68	$802,478.68	$802,478.68	$802,478.68	$3,209,914.72
VISITA A ESCUELAS				$288,993.33	$447,679.57	$947,506.76	$ 98,838.93	$1,783,018.59

INDICADOR	Formula de Cálculo	Unidad de Medida	Variables	Unidad de medida	Avance del Indicador	Primer Trimestre	Segundo Trimestre	Tercer Trimestre	Cuarto Trimestre	Total
VISITA A ESCUELAS	(VI/VT)*100	%	V1: VISITAS IMPARTIDAS	VISITAS	Esperado	25%	25%	25%	25%	100%
			V2: TOTAL DE VISITAS	VISITAS	Real	25%	25%	25%	25%	75%

COMPONENTE 2:	Unidad ejecutora:	Otras unidades involucradas:						
Descripción del producto o servicio que se otorga para el cumplimiento del propósito (Componente, obra, apoyo, servicio)				$802,478.68	$802,478.68	$802,478.68	$802,478.68	$3,209,914.72
NIÑOS PARTICIPANTES				$288,993.33	$447,679.57	$947,506.76	$ 98,838.93	$1,783,018.59

INDICADOR	Formula de Cálculo	Unidad de Medida	Variables	Unidad de medida	Avance del Indicador	Primer Trimestre	Segundo Trimestre	Tercer Trimestre	Cuarto Trimestre	Total
NIÑOS PARTICIPANTES	(NP/NT)*100	%	V1: NIÑOS PARTICIPANTES	NIÑOS	Esperado	25%	25%	25%	25%	100%
			V2: NIÑOS TOTALES	NIÑOS	Real	25%	25%	25%	25%	75%

COMPONENTE 3:	Unidad ejecutora:	Otras unidades involucradas:						
Descripción del producto o servicio que se otorga para el cumplimiento del propósito (Componente, obra, apoyo, servicio)				$802,478.68	$802,478.68	$802,478.68	$802,478.68	$3,209,914.72
BRIGADAS DE PROXIMIDAD CIUDADANA				$288,993.33	$447,679.57	$947,506.76	$ 98,838.93	$1,783,018.59

INDICADOR	Formula de Cálculo	Unidad de Medida	Variables	Unidad de medida	Avance del Indicador	Primer Trimestre	Segundo Trimestre	Tercer Trimestre	Cuarto Trimestre	Total
BRIGADAS DE PROXIMIDAD CIUDADANA	(BR/BT)*100		F1: BRIGADAS REALIZADAS	BRIGADAS	Esperado	25%	25%	25%	25%	100%
			F2: BRIGADAS TOTALES	BRIGADAS	Real	25%	25%	25%	25%	75%

Responsable del Programa o Proyecto:	Nombre:	CMTE. JESUS JOSE PONCE SANCHEZ
	Cargo:	DIRECTOR GENERAL
	Departamento	SEGURIDAD CIUDADANA

RELACION DE LA DISTRIBUCIÓN DE LOS COSTOS DEL SUB-PROGRAMA POR DEPENDENCIAS INVOLUCRADAS

DEPENDENCIA	1000	2000	3000	4000	5000	6000	9000	Total
PREVENCIÓN DEL DELITO	$ 1,269,812.71	$ 475,776.46	$ 470,930.58		$ 10,699.40			$ 2,227,219.16
2								
3								
4								
5								
6								
Total	$ 1,269,812.71	$ 475,776.46	$ 470,930.58		$ 10,699.40			$ 2,227,219.16

Nota: El formato puede ser modificado para agregar indicadores de nivel propósito
El formato puede ser modificado para agregar componentes y/o actividades

AYUNTAMIENTO DE SAN PEDRO COAHUILA
SEGURIDAD CIUDADANA
PERIODO CUARTO TRIMESTRE

SAN PEDRO ¡Nos Une!

Nombre del Subprograma:	CAPACITACIÓN DE SEGURIDAD Y PREVENCIÓN		
Descripción (Que comprende):	LOGRAR CONTRIBUIR LA GESTIÓN ESTRATÉGICA DE LA PREVENCIÓN DE RIESGO, Y ASÍ VEZ UNA HERRAMIENTA DE ORIENTACIÓN Y ACOMPAÑAMIENTO		
Unidad Responsable:	SEGURIDAD CIUDADANA		
Dependencias o Unidades Participantes (Si aplica)	PROTECCION CIVIL		
Importe en pesos de la inversión (para proyectos)		Importe en total del costo del Sub-Programa:	$ 9,629,744.16

EJE Rector del PMD:	SEGURIDAD CIUDADANA				
Objetivos Estratégicos que Impacta					
Clasificación Programática			Clasificación Funcional del Gasto		
	Finalidad	Función		Sub-Función	
Población Objetivo	EXTERNA				
Tipo de Población Objetivo	Interna:	Externa:X	Meta:	Nota:	

F.I. Y PROPOSITO

FIN (Objetivo General)	FORMAR SERVIDORES PUBLICOS QUE TRABAJEN EN ACTIVIDADES VINCULADAS A LA GESTIÓN INTEGRAL DE RIESGOS DE DESASTRES CON LA FINALIDAD DE MEJORAR LAS COMPETENCIAS EN TEMA DE PREVENCIÓN Y PROTECCIÓN CIVIL. Objetivo al cual se pretende contribuir con el Subprograma. Se construye a partir del Objetivo Estratégico del PMD.
PROPÓSITO	QUE LOS CIUDADANOS IDENTIFIQUEN LAS DIVERSAS AREAS DE PELIGRO EN LA COMUNIDAD, TRABAJO Y ESCOLAR Redacción Recomendada: Sujeto (población o área de enfoque) Verbo en presente, Complemento (resultado logrado)

INDICADORES Y METAS ASOCIADOS CON EL PROPÓSITO (Impacto, Eficiencia y Eficacia)

INDICADOR	Fórmula de Cálculo	Unidad de Medida	Variables	Unidad de medida	Avance del Indicador	Primer Trimestre	Segundo Trimestre	Tercer Trimestre	Cuarto Trimestre	Total
SAN PEDRO SEGURO	(PC/PAC)*100	%	PC: SEGUIMIENTO A INDICADORES	METAS REALIZADAS	Esperado	25%	25%	25%	25%	100%
			PAC: COMPONENTES DEL DEPARTAMENTO	METAS REALIZADAS	Real	25%	25%	25%	25%	75%

RELACION DE COMPONENTES O PRODUCTOS GENERALES

COMPONENTE 1:
Redacción Descripción del producto o servicio que se produce (bien, producto, servicio, campaña, capacitación)

CAPACITACION EN ESCUELA

Unidad ejecutora: | Otras unidades involucradas:

					$601,859.01	$601,859.01	$601,859.01	$601,859.01	$2,407,436.04
					$31,860.69	$31,860.69	$27,861.04	$ 32,946.31	$124,528.73
INDICADOR	Fórmula de Cálculo	Unidad de Medida	Variables	Unidad de medida	Avance del Indicador	Primer Trimestre	Segundo Trimestre	Tercer Trimestre	Cuarto Trimestre	Total
CAPACITACION EN ESCUELA	(CEH/CREH)*100	%	ESCUELAS CAPACITADAS	ESCUELAS	Esperado	0%	17%	67%	16%	100%
			TOTAL DE ESCUELAS A CAPACITAR	ESCUELAS	Real	0%	17%	67%	16%	84%

COMPONENTE 2:
Redacción Descripción del producto o servicio que se produce (bien, producto, servicio, campaña, capacitación)

VERIFICACIONES A NEGOCIOS

Unidad ejecutora | Otras unidades involucradas:

					$601,859.01	$601,859.01	$601,859.01	$601,859.01	$2,407,436.04
					$31,860.69	$31,860.69	$27,861.04	$ 32,946.31	$124,528.73
INDICADOR	Fórmula de Cálculo	Unidad de Medida	Variables	Unidad de medida	Avance del Indicador	Primer Trimestre	Segundo Trimestre	Tercer Trimestre	Cuarto Trimestre	Total
VERIFICACIONES A NEGOCIOS	(TVL/VR)*100	%	NEGOCIOS VERIFICADOS	NEGOCIOS	Esperado	29%	21%	21%	29%	100%
			TOTAL DE VERIFICACIONES NEGOCIOS= TVL	NEGOCIOS	Real	29%	21%	21%	29%	71%

COMPONENTE 3:
Redacción Descripción del producto o servicio que se produce (bien, producto, servicio, campaña, capacitación)

RONDINES REALIZADOS A CANALES DE RIEGO

Unidad ejecutora: | Otras unidades involucradas:

					$601,859.01	$601,859.01	$601,859.01	$601,859.01	$2,407,436.04
					$31,860.69	$31,860.69	$27,861.04	$ 32,946.31	$124,528.73
INDICADOR	Fórmula de Cálculo	Unidad de Medida	Variables	Unidad de medida	Avance del Indicador	Primer Trimestre	Segundo Trimestre	Tercer Trimestre	Cuarto Trimestre	Total
RONDINES REALIZADOS A CANALES DE RIEGO	(RC/TRC)*100	%	V1: RONDINES REALIZADOS	RONDIN	Esperado	0%	50%	50%	0%	100%
			V2: TOTAL DE RONDINES DE CANALES DE RIEGO	RONDIN	Real	0%	50%	50%	0%	100%

COMPONENTE 4:
Redacción Descripción del producto o servicio que se produce (bien, producto, servicio, campaña, capacitación)

PORCENTAJE DE BECAS AUTORIZADAS

Unidad ejecutora: | Otras unidades involucradas:

					$601,859.01	$601,859.01	$601,859.01	$601,859.01	$2,407,436.04
					$31,860.69	$31,860.69	$27,861.04	$ 32,946.31	$124,528.73
INDICADOR	Fórmula de Cálculo	Unidad de Medida	Variables	Unidad de medida	Avance del Indicador	Primer Trimestre	Segundo Trimestre	Tercer Trimestre	Cuarto Trimestre	Total
PORCENTAJE DE BECAS AUTORIZADAS	(JCF/TJCF)*100	%	V1:JOVENES CONSTRUYENDO AL FUTURO.	BECAS	Esperado	0%	0%	81%	19%	100%
			V2:TOTAL DE JOVENES CONSTRUYENDO AL FUTURO	BECAS	Real	0%	0%	81%	19%	100%

Responsable del Programa o Proyecto	Nombre	CMTE. JESUS JOSE PONCE SANCHEZ
	Cargo	DIRECTOR GENERAL
	Departamento	SEGURIDAD CIUDADANA

RELACION DE LA DISTRIBUCION DE LOS COSTOS DEL SUB-PROGRAMA POR DEPENDENCIAS INVOLUCRADAS

DEPENDENCIA	1000	2000	3000	4000	5000	6000	9000	Total
PROTECCION CIVIL	$ 1,269,812.71	$ 475,776.46	$ 470,930.58		$ 10,699.40			$ 2,227,219.16
2								
3								
4								
5								
6								
Total	$ 1,269,812.71	$ 475,776.46	$ 470,930.58		$ 10,699.40			$ 2,227,219.16

Nota: El formato puede ser modificado para agregar indicadores de nivel propósito
El formato puede ser modificado para agregar componentes y/o actividades

AYUNTAMIENTO DE SAN PEDRO COAHUILA

SEGURIDAD CIUDADANA

PERIODO CUARTO TRIMESTRE

SAN PEDRO ¡Nos Une!

Nombre del Subprograma:	NEGOCIO SEGURO		
Descripción (Que comprende)	SALVAGUARDAR LA INTEGRIDAD DE LOS CIUDADANOS MANTENIENDO EL ORDEN Y LA PAZ PÚBLICA, ASÍ COMO MANTENER UNA PROXIMIDAD SOCIAL EFECTIVA DE CALIDAD		
Unidad Responsable:	SEGURIDAD CIUDADANA		
Dependencias o Unidades Participantes (Si aplica)	SEGURIDAD CIUDADANA		
Importe en pesos de la inversión (para proyectos)		Importe en total del costo del Sub-Programa:	$ 9,629,744.16

EJE Rector del PMD:	SEGURIDAD CIUDADANA				
Objetivos Estratégicos que Impacta					
Clasificación Programática		Clasificación Funcional del Gasto:			
	Finalidad	Función	Sub Función		
Población Objetivo	EXTERNA				
Tipo de Población Objetivo	Interna:	Externa:X	Meta:	Nota:	

FIN Y PROPOSITO

FIN (Objetivo General)	MANTENER Y PROMOVER UNA SOCIEDAD SEGURA, POR MEDIO DE CUERPOS DE SEGURIDAD PREPARADOS Y ENFOCADOS EN LA PROCXIMIDAD SOCIAL, TENIENDO AL CIUDADANO AL CENTRO DE LAS POLITICAS PUBLICADAS ENFOCADAS EN LA PROTECCIÓN DE LOS DERECHOS HUMANOS.
	Objetivo al cual se pretende contribuir con el Subprograma. Se construye a partir del Objetivo Estratégico del PMD.
PROPÓSITO:	MANTENER LA SEGURIDAD Y LA PAZ PÚBLICA
	Redacción Recomendada: Sujeto (población o área de enfoque) Verbo en presente Complemento (resultado logrado)

INDICADORES Y METAS ASOCIADOS CON EL PROPÓSITO (Impacto, Eficiencia y Eficacia)					Avance del Indicador	Primer Trimestre	Segundo Trimestre	Tercer Trimestre	Cuarto Trimestre	Total
INDICADOR	Fórmula de Cálculo	Unidad de Medida	Variables	Unidad de medida						
SEGURIDAD PUBLICA	(SP/IS)*100	%	V1: SEGURIDAD PUBLICA	SEGURIDAD	Esperado	25%	25%	25%	25%	100%
			V2: PA: INDICES DE SEGURIDAD	SEGURIDAD	Real	25%	25%	25%	25%	100%

INDICADORES Y METAS ASOCIADOS CON EL PROPÓSITO (Impacto, Eficiencia y Eficacia)					Avance del Indicador	Primer Trimestre	Segundo Trimestre	Tercer Trimestre	Cuarto Trimestre	Total
INDICADOR	Fórmula de Cálculo	Unidad de Medida	Variables	Unidad de medida						
CALIFICACIÓN DE FALTA ADMINISTRATIVAS	(RC/TR)*100	%	REMISIONES CALIFICADAS	REMISIONES	Esperado	25%	25%	25%	25%	100%
			TOTAL DE REMISIONES	REMISIONES	Real	25%	25%	25%	25%	100%

RELACION DE COMPONENTES O PRODUCTOS GENERALES

COMPONENTE 1:	Unidad ejecutora:	Otras unidades involucradas:						
OPERATIVO BOOM				$601,859.01	$601,859.01	$601,859.01	$601,859.01	$2,407,436.04
				$216,745.00	$335,759.68	$710,630.07	$ 24,709.73	$1,287,844.48

INDICADOR	Fórmula de Cálculo	Unidad de Medida	Variables	Unidad de medida	Avance del Indicador	Primer Trimestre	Segundo Trimestre	Tercer Trimestre	Cuarto Trimestre	Total
OPERATIVO BOOM	(SP/IS)*100	%	V1:SEGURIDAD PÚBLICA		Esperado	25%	25%	25%	25%	100%
			V2:PA: INDICES DE SEGURIDAD		Real	25%	25%	25%	25%	100%

COMPONENTE 1:	Unidad ejecutora:	Otras unidades involucradas						
OPERATIVO BOOM				$601,859.01	$601,859.01	$601,859.01	$601,859.01	$2,407,436.04
				$216,745.00	$335,759.68	$710,630.07	$ 24,709.73	$1,287,844.48

INDICADOR	Fórmula de Cálculo	Unidad de Medida	Variables	Unidad de medida	Avance del Indicador	Primer Trimestre	Segundo Trimestre	Tercer Trimestre	Cuarto Trimestre	Total
OPERATIVO BOOM	(SP/IS)*100	%	V1:SEGURIDAD PÚBLICA		Esperado	25%	25%	25%	25%	100%
			V2:PA: INDICES DE SEGURIDAD		Real	25%	25%	25%	25.0%	100%

COMPONENTE 2:	Unidad ejecutora:	Otras unidades involucradas:						
OPERATIVO CANTINAS Y BARES				$601,859.01	$601,859.01	$601,859.01	$601,859.01	$2,407,436.04
				$216,745.00	$335,759.68	$710,630.07	$ 24,709.73	$1,287,844.48

INDICADOR	Fórmula de Cálculo	Unidad de Medida	Variables	Unidad de medida	Avance del Indicador	Primer Trimestre	Segundo Trimestre	Tercer Trimestre	Cuarto Trimestre	Total
OPATIVO CANTINAS Y BARES	(SP/S)*100	%	V1:SEGURIDAD PÚBLICA		Esperado	25%	25%	25%	25%	100%
			V2:PA: INDICES DE SEGURIDAD		Real	25%	25%	25%	25%	100%
COMPONENTE 3:			Unidad ejecutora:	Otras unidades involucradas:						
PROXIMIDAD SOCIAL						$601,859.01	$601,859.01	$601,859.01	$601,859.01	$2,407,436.04
						$216,745.00	$335,759.68	$710,630.07	$ 24,709.73	$1,287,844.48

INDICADOR	Fórmula de Cálculo	Unidad de Medida	Variables	Unidad de medida	Avance del Indicador	Primer Trimestre	Segundo Trimestre	Tercer Trimestre	Cuarto Trimestre	Total
PROXIMIDAD SOCIAL	(SP/S)*100	%	V1:SEGURIDAD PÚBLICA		Esperado	25%	25%	25%	25%	100%
			V2:PA: INDICES DE SEGURIDAD		Real	25%	25%	25%	25%	100%
COMPONENTE 4:			Unidad ejecutora:	Otras unidades involucradas:						
OPERATIVO BANCARIO Y COMERCIO SEGURO						$601,859.01	$601,859.01	$601,859.01	$601,859.01	$2,407,436.04
						$216,745.00	$335,759.68	$710,630.07	$ 24,709.73	$1,287,844.48

INDICADOR	Fórmula de Cálculo	Unidad de Medida	Variables	Unidad de medida	Avance del Indicador	Primer Trimestre	Segundo Trimestre	Tercer Trimestre	Cuarto Trimestre	Total
OPERATIVO BANCARIO Y COMERCIO SEGURO	(SP/S)*100	%	V1:SEGURIDAD PÚBLICA		Esperado	25%	25%	25%	25%	100%
			V2:PA: INDICES DE SEGURIDAD		Real	25%	25%	25%	25%	100%

Responsable del Programa o Proyecto	Nombre:	CMTE. JESÚS PONCE SÁNCHEZ
	Cargo:	JEFE DE DEPARTAMENTO
	Departamento	SEGURIDAD CIUDADANA

RELACION DE LA DISTRIBUCION DE LOS COSTOS DEL SUB-PROGRAMA POR DEPENDENCIAS INVOLUCRADAS

DEPENDENCIA	1000	2000	3000	4000	5000	6000	9000	Total
SEGURIDAD CIUDADANA	$ 1,269,812.71	$ 475,776.46	$ 470,930.58		$ 10,699.40			$ 2,227,219.16
2								
3								
4								
5								
6								$ 2,227,219.16
Total	$ 1,269,812.71	$ 475,776.46	$ 470,930.58		$ 10,699.40			

Nota: El formato puede ser modificado para agregar indicadores de nivel propósito
El formato puede ser modificado para agregar componentes y/o actividades

AYUNTAMIENTO DE SAN PEDRO COAHUILA

SEGURIDAD CIUDADANA

PERIODO CUARTO TRIMESTRE

SAN PEDRO ¡Nos Une!

Nombre del Subprograma:	CONSIENTIZACIÓN VIAL		
Descripción (Que comprende):	CAMPAÑA DE CONSIENTIZACIÓN PARA PREVENIR LOS ACCIDENTES EN MOTOCICLISTA ASI COMO FOMENTAR LAS MEDIDAS DE SEGURIDAD EN ESTE TIPO DE VEHICULOS		
Unidad Responsable:	SEGURIDAD CIUDADANA		
Dependencias o Unidades Participantes (Si aplica)	TRANSITO Y VIALIDAD		
Importe en pesos de la inversión (para proyectos)		Importe en total del costo del Sub-Programa:	$ 9,629,744.16

EJE Rector del PMD:	SEGURIDAD CIUDADANA				
Objetivos Estratégicos que Impacta					
Clasificación Programática		Clasificación Funcional del Gasto			
	Finalidad		Función		Sub Función

Población Objetivo	EXTERNA			
Tipo de Población Objetivo	Interna:	Externa:X	Meta:	Nota:

FIN Y PROPOSITO

FIN: (Objetivo General)	REDUCIR EL INDICE DE ACCIDENTES Y VICTIMAS FATALES
	Objetivo al cual se pretende contribuir con el Subprograma. Se construye a partir del Objetivo Estratégico del PMD
PROPÓSITO:	PROMOVER UNA CULTURA DE PREVENCIÓN DE ACCIDENTES Y MEDIDAS DE PROTECCIÓN
	Redacción Recomendada: Sujeto (población o área de enfoque) Verbo en presente, Complemento (resultado logrado)

INDICADORES Y METAS ASOCIADOS CON EL PROPÓSITO (Impacto, Eficiencia y Eficacia)

INDICADOR	Fórmula de Cálculo	Unidad de Medida	Variables	Unidad de medida	Avance del Indicador	Primer Trimestre	Segundo Trimestre	Tercer Trimestre	Cuarto Trimestre	Total
POBLACIÓN ATENDIDA	(PA/PT)*100	%	PA: POBLACIÓN	POBLACIÓN	Esperado	25%	25%	25%	25%	100%
			PT: POBLACIÓN TOTAL	POBLACIÓN	Real	25%	25%	25%	25%	100%

RELACION DE COMPONENTES O PRODUCTOS GENERALES

COMPONENTE 1:

Redacción: Descripción del producto o servicio más un verbo en participio pasado (Implementado, efectuado, aprobado, entregado)

Unidad ejecutora: | Otras unidades involucradas:

					$802,478.68	$802,478.68	$802,478.68	$802,478.68	$3,209,914.72
					$288,993.33	$447,679.57	$947,506.76	$ 32,946.31	$1,717,125.97

OPERATIVO A MOTOCICLISTAS

INDICADOR	Fórmula de Cálculo	Unidad de Medida	Variables	Unidad de medida	Avance del Indicador	Primer Trimestre	Segundo Trimestre	Tercer Trimestre	Cuarto Trimestre	Total
OPERATIVO A MOTOCICLISTAS	(OP/OR)*100	%	OP: OPERATIVOS PROGRAMADOS	OPERATIVOS PROGRAMADOS	Esperado	25%	25%	25%	25%	100%
			OR: OPERATIVOS REALIZADOS	OPERATIVOS REALIZADOS	Real	25%	25%	25%	25%	100%

COMPONENTE 2:

Redacción: Descripción del producto o servicio más un verbo en participio pasado (Implementado, efectuado, aprobado, entregado)

Unidad ejecutora: | Otras unidades involucradas:

					$802,478.68	$802,478.68	$802,478.68	$802,478.68	$3,209,914.72
					$288,993.33	$447,679.57	$947,506.76	$ 32,946.31	$1,717,125.97

ESCUELAS

INDICADOR	Fórmula de Cálculo	Unidad de Medida	Variables	Unidad de medida	Avance del Indicador	Primer Trimestre	Segundo Trimestre	Tercer Trimestre	Cuarto Trimestre	Total
ESCUELAS	(EC/TE)*100	%	EC: ESCUELAS CAPACITADAS	ESCUELAS	Esperado	25%	25%	25%	25%	100%
			TE: TOTAL DE ESCUELAS	ESCUELAS	Real	25%	25%	25%	25%	100%

COMPONENTE 3:

Redacción: Descripción del producto o servicio más un verbo en participio pasado (Implementado, efectuado, aprobado, entregado)

Unidad ejecutora: | Otras unidades involucradas:

					$802,478.68	$802,478.68	$802,478.68	$802,478.68	$3,209,914.72
					$288,993.33	$447,679.57	$947,506.76	$ 32,946.31	$1,717,125.97

CAMPAÑAS DE CONCIENTIZACIÓN VIAL

INDICADOR	Fórmula de Cálculo	Unidad de Medida	Variables	Unidad de medida	Avance del Indicador	Primer Trimestre	Segundo Trimestre	Tercer Trimestre	Cuarto Trimestre	Total
CAMPAÑAS DE CONCIENTIZACIÓN VIAL	(CE/CT)*100	%	CE: CAMPAÑAS EMPRENDIDAS	POBLACIÓN	Esperado	25%	25%	25%	25%	100%
			CT: CAMPAÑAS TOTALES	POBLACIÓN	Real	25%	25%	25%	25%	100%

Responsable del Programa o Proyecto	Nombre:	CMTE. JESUS JOSE PONCE SANCHEZ
	Cargo	DIRECTOR GENERAL
	Departamento	SEGURIDAD CIUDADANA

RELACION DE LA DISTRIBUCION DE LOS COSTOS DEL SUB-PROGRAMA POR DEPENDENCIAS INVOLUCRADAS

DEPENDENCIA	1000	2000	3000	4000	5000	6000	9000	Total
TRANSITO Y VIALIDAD	$ 1,269,812.71	$ 475,776.46	$ 470,930.58		$ 10,699.40			$ 2,227,219.16
2								
3								
4								
5								
6								
Total	$ 1,269,812.71	$ 475,776.46	$ 470,930.58		$ 10,699.40			$ 2,227,219.16

Nota: El formato puede ser modificado para agregar indicadores de nivel propósito
El formato puede ser modificado para agregar componentes y/o actividades



PRESIDENCIA MUNICIPAL

SAN PEDRO

TOMO I

CUENTA PUBLICA

EJERCICIO FISCAL

2019

PRESIDENCIA MUNICIPAL SAN PEDRO
CUENTA PÚBLICA EJERCICIO 2019

TOMO I
IV.- INFORMACION ADICIONAL
a)- La Relación De Bienes Muebles Que Componen El Patrimonio

Presidencia Municipal de San Pedro de las Colonias

RELACION DE BIENES MUEBLES

RELACION DE BIENES QUE COMPONEN EL PATRIMONIO

CUENTA PUBLICA AL 31 DE DICIEMBRE DEL 2019

FECHA: 31/12/2019

1.2.4.1.1 MUEBLES DE OFICINA Y ESTANTERIA

Código	Descripcion del Bien	Valor en Libros
S/C	POLIZA DE SALDOS FINALES AL 31/12/2001 -	$ 463,668.99
S/C	COMPRAS DIRECTAS COMPRA DE SILLON EJECUTIVO P/ALCALDE -	$ 2,900.00
S/C	ELABORACION DE BUZON EN ACRILICO CON LOGOTIPO "CONTRALORIA SOCIAL" -	$ 690.00
S/C	COMPRA DE 02 VENTILADORES DE PEDESTAL CR/4103 -	$ 460.00
S/C	ORDEN DE COMPRA DE ADQUISICIONES # 545 -	$ 253.00
S/C	ROLLOS DE HULE PERSONAS ESCASOS REC./MATERIAL REC. MAT. C.R. 008 -	$ 260.00
S/C	COMPROBACION DE GASTOS DEL 29/01/2003 S/CH-21051 -	$ 3,829.47
S/C	COMPRA DE SILLAS ESTIBABLES P/REC. MATERIALES Y DES. SOCIAL C.R. 155 -	$ 1,552.50
S/C	COMPRA DE MATERIAL DIVERSO C.R. 186 -	$ 5,485.50
S/C	COMPRA DE MOBILIARIO CR. 212 -	$ 4,197.50
S/C	COMPRA DE BUZONES PARA PRESIDENCIA -	$ 1,276.50
S/C	COMPRA DE VENTILADORES P/PROMOCION DEPORTIVA C.R. 227 -	$ 793.50
S/C	COMPRA DE MATERIAL DIVERSO C.R. 276 -	$ 634.80
S/C	MATERIAL DE LIMPIEZA Y MOBILIARIO PARA RASTRO C.R. 303 -	$ 1,955.00
S/C	COMPRA DE MERCANCIA DIVERSA C.R. 424 -	$ 310.50
S/C	DESARROLLO INST. OB-05 F-1371 U9-2 COMPRA DE MOBILIARIO E IMPRESORA -	$ 87,680.37
S/C	DESARROLLO INSTITUCIONAL OB-05 F-216 U9-2 COMPRA DE SILLAS ESTIBABLES -	$ 35,999.60
S/C	ORDEN DE COMPRA DE ADQUISICIONES # 1275 -	$ 182.85
S/C	ORDEN DE COMPRA DE ADQUISICIONES # 1279 -	$ 365.70
S/C	F. 520 ELABORACION DE PUERTAS Y MUEBLE P/DEPTOS DE PRESIDENCIA -	$ 4,416.05
S/C	C.R. 689 F-003,004,005 MATERIAL DE OFICINA PARA DIF MUNICIPAL -	$ 1,506.13
S/C	C.R. 696 F-684,685,687,689,690,691,693 COMPRA DE MERCANCIA DIVERSA -	$ 170.20
S/C	COMPRA DE MESA DE AJEDREZ PILA Y GASOLINA COMPROBACION DE GTS -	$ 631.00
S/C	C.R. 719 F-709,710,711,715 COMPRA DE MERCANCIA DIVERSA -	$ 747.50
S/C	C.R. 802 F-754,753,749,748,752,751 COMPRA DE MERCANCIA DIVERSA -	$ 160.88
S/C	COMPRA DE MOBILIARIO Y EQUIPO OBRA 04 U9-2 GTOS INDIRECTOS INFRA 03 -	$ 5,441.94
S/C	RECLASIFICACION DE CUENTAS CONTABLES -	$ 170.20
S/C	C.R. 1326 F-585,606,581,608,593,590,626,582,575,577,649,648,604,647,607,603 COMPRA DE PAPALERIA -	$ 862.00
S/C	C.R. 1469 F-1337 COMPRA DE MERCANCIA DIVERSA -	$ 5,455.31
S/C	ORDEN DE COMPRA DE ADQUISICIONES # 2213 -	$ 673.90
S/C	ORDEN DE COMPRA DE ADQUISICIONES # 2279 -	$ 337.00
S/C	ORDEN DE COMPRA DE ADQUISICIONES # 2526 -	$ 1,159.20
S/C	C.R. 2335 F-158 COMPRA DE MOSTRADOR PARA TIENDA CAABAM -	$ 4,554.00
S/C	COMPROBACION DE GASTOS CH-2912 GASTOS DIFERENTES DEPARTAMENTOS -	$ 299.00
S/C	COMPRA DE TANQUE DE GAS PARA CALENTADORES QUE SE UTILIZARAN EN 2DO. INFORME DE GOBIERNO MUNICIPAL -	$ 500.00
S/C	COMPROBACION DE CH-4757 COMPRA DE PAPELERIA, ARTICULOS DE LIMPIEZA -	$ 582.00
S/C	COMPROBACION DE CH-4669COMPRA DE ARTICULOS PARA HABILITAR MODULO DE SERVICIO DIGITAL -	$ 7,686.01
S/C	C.R. 2860 F-031 COMPRA DE ARCHIVERO PARA EL DEPARTAMENTO DE SECRETARIA TECNICA -	$ 2,221.80
S/C	FAC 01218 COMPRA DE MOBILIARIO PARA LA OFICINA DE ENLACE DE RELACIONES EXTERIORES -	$ 20,116.13
S/C	COMPROBACION DE CH-93 GASTOS PARA ACONDICIONAR OFICINA DE RELACIONES EXTERIORES -	$ 18,095.98
S/C	F-1250 SUMINISTRO E INSTALACION DE MANTA, INSTALACION DE REPISA, INSTALACION DE BUZON PARA SUGERENCIAS -	$ 552.00
S/C	PAGO DE EQUIPAMIENTO DE MOBILIARIO PARA SALON DE USOS MULTIPLES DE LA COLONIA EMILIANO ZAPATA DEL PROGRAMA HABITAT 2005 -	$ 108,000.00
S/C	COMPRA DE MATERIAL DE OFICINA PARA EL DEPARTAMENTO DE FINANZAS -	$ 8,418.00

Presidencia Municipal de San Pedro de las Colonias

RELACION DE BIENES MUEBLES

RELACION DE BIENES QUE COMPONEN EL PATRIMONIO

CUENTA PUBLICA AL 31 DE DICIEMBRE DEL 2019

		FECHA:	31/12/2019
S/C	F-559 COMPRA DE MOBILIARIO PARA EL DEPARTAMENTO DE SRIA PARTICULAR, F-553 ELABORACION DE SEÑALAMIENTOS DE VIALES PARA DIFERENTES PUNTOS DE LA CIUDAD -	$	4,945.00
S/C	C.R. 3539 F-565 COMPRA DE SILLAS SECRETARIALES PARA TESORERIA -	$	2,616.25
S/C	ORDEN DE COMPRA DE ADQUISICIONES # 2877 -	$	28,635.00
S/C	ORDEN DE COMPRA DE ADQUISICIONES # 2876 -	$	3,220.00
S/C	ORDEN DE COMPRA DE ADQUISICIONES # 2880 -	$	3,213.10
S/C	ORDEN DE COMPRA DE ADQUISICIONES # 2897 -	$	9,639.30
S/C	C.R. 3560 F-557 COMPRA DE MOBILIARIO PARA OFICINAS DE RECURSOS MATERIALES -	$	4,081.35
S/C	ORDEN DE COMPRA DE ADQUISICIONES # 2866 -	$	1,955.00
S/C	ORDEN DE COMPRA DE ADQUISICIONES # 2865 -	$	1,955.00
S/C	C.R. 3562 F-562 COMPRA DE MOBILIARIO PARA EL DEPARTAMENTO DE RECURSOS HUMANOS -	$	20,152.60
S/C	ORDEN DE COMPRA DE ADQUISICIONES # 3011 -	$	12,017.50
S/C	ORDEN DE COMPRA DE ADQUISICIONES # 2871 -	$	3,213.10
S/C	ORDEN DE COMPRA DE ADQUISICIONES # 2857 -	$	8,450.20
S/C	C.R. 3660 F-625 COMPRA DE MOBILIARIO PARA EL DEPARTAMENTO DE INGRESOS, F- 576 COMPRA DE GABINETE PARA DOMENTO AGROPECUARIO -	$	10,573.10
S/C	C.R. 3659 F-635 COMPRA DE MOBILIARIO PARA EL DIF MUNICIPAL -	$	23,000.00
S/C	ORDEN DE COMPRA DE ADQUISICIONES # 2934 -	$	1,487.78
S/C	C.R. 3664 F-626 COMPRA DE ESCRITORIO PARA LA OFICINA DE PLANECION, POLIZA DE DIARIO DE CANCELACION NUMERO 4184 -	$	1,198.30
S/C	C.R. 3681 F-11986 COMPRA DE CORBATAS PARA ESCOLTA DE LA DSPM Y F-11987 COMPRA DE MOBILIARIO PARA EL DIF MUNICIPAL -	$	4,425.50
S/C	C.R. 3760 COMPRA DE MERCANCIA DIVERSA -	$	12,755.20
S/C	COMPROBACION DE CH-526 DEL 20/MARZO/2006 COMPRA DE MESA PARA EL DEPTO DE EVENTOS EESPECIALES -	$	845.00
S/C	C.R. 3829 F-145 ELABORACION DE 2 ARCHIVEROS PRA EL DEPARTAMENTO DE AUTOTRANSPORTE -	$	5,060.00
S/C	ORDEN DE COMPRA DE ADQUISICIONES # 2910 -	$	1,713.50
S/C	CR 37763 FAC-0633 COMPRA DE ESTANCIA METALICA CON 18 CHAROLAS PARA EL DEPTO DE ATENCION CIUDADANA -	$	2,760.00
S/C	CR 3782 FAC-12197 COMPRA DE FRIGO-BAR PARA LA OFICINA DEL SR PRESIDENTE -	$	5,520.00
S/C	C.R. 3876 F-833,834 COMPRA DE MOBILIARIO PAA OFICINAS DEL DEPARTAMENTO DE FINANZAS Y PARA APOYO A LA PRI. DEL EJIDO SAN PABLO -	$	2,070.00
S/C	C.R. 3890 F-134 COMPRA DE APARATOS DE AIRE PARA REC. HUMANOS Y TENENCIA DE LA TIERRA, 135 COMPRA DE OBSEQUIOS PARA MAESTROS DE ISACULT, F-136 COMPRA DE MINISPLIT PARA LA OFICINA DE SECRETARIA PARTICULAR -	$	21,150.00
S/C	C.R. 4056 F-577 COMPRA DE ESTANTERIA PARA BODEGA DE CONTRALORIA -	$	27,255.00
S/C	ORDEN DE COMPRA DE ADQUISICIONES # 3528 -	$	1,118.90
S/C	POLIZA DE CANCELACION DE LA SOLICITUD NO. 1898 -	-$	1,198.30
S/C	F- 12156 COMPRA DE MATERIAL DE OFICINA PARA SALUD -	$	977.50
S/C	COMPRA DE MODULOS SECRETARIALES PARA EL AREA DE FINANZAS -	$	133,400.00
S/C	CORRECCION A SOL. 489 PAGADA CON CH. 4583 DEL 01/02/07 POR ERROR EN LA CLASIFICACION DEL GASTO -	$	5,402.70
S/C	F-13177 COMPRA DE ESCRITORIO PARA LA ESTANCIA INFANTIL -	$	5,584.26
S/C	C.R. 4603 F13384, COMPRA DE MOBILIARIO PARA LA ESTANCIA INFANTIL -	$	5,584.26
S/C	F-364 COMPRA DE APARATO DE AIRE ACONDICIONADO Y TINACO PARA INSTALACIONES DEL CAIF SAN PEDRO -	$	8,423.75
S/C	COMPRA DE MOBILIARIO PARA LA INSTANCIA MUNICIPAL DE LA MUJER -	$	22,308.01
S/C	CORRECCION DE GASTO SOL. 3305 DEL 19/06/05 POR ERROR DE CAPTURA -	$	55,155.63
S/C	O.C. DE ADQUISICIONES:PARA LA OFICINA DE LA SECRETARIA TECNICA REQ 12175 -	$	3,747.05
S/C	C.R. 4827 COMPRA DE MERCANCIA DIVERSA -	$	3,200.00
S/C	F-313 MOBILIARIO PARA LA NUEVA OFICINA DEL DEPARTAMENTO DE EDUCACION REQ 12207 -	$	6,578.00
S/C	F-406 :MATERIAL DE OFICINA PARA EL DEPARTAMENTO DE RECURSOS HUMANOS REQ 12228 -	$	7,187.50
S/C	F-2834 PARA LA OFICINA DEL DEPARTAMENTO DE RECURSOS MATERIALES REQ 14465 -	$	2,300.00

Presidencia Municipal de San Pedro de las Colonias

RELACION DE BIENES MUEBLES

RELACION DE BIENES QUE COMPONEN EL PATRIMONIO

CUENTA PUBLICA AL 31 DE DICIEMBRE DEL 2019

FECHA: 31/12/2019

S/C	F-125 COMPRA DE MOBILIARIO PARA LA NUEVA CAJA DE PREDIAL QUE SE INSTALARA EN LOCAL DE SORIANA REQ 13909 -	$	9,430.00
S/C	F-3051 MATERIAL DE OFICINA PARA STOCK DEL ALMACEN DEL DEPTO. DE RECURSOS MATERIALES REQ 14888 -	$	8,990.36
S/C	F-3104 SILLAS DE VISITA PARA EL PRIVADO DEL JEFE DE PREDIAL REQ 15062 -	$	1,560.55
S/C	F-740 COMPRA DE REFRIGERADOR Y TELEVISION PARA OFICINA PRIVADA DEL DIRECTOR DE SEGURIDAD PUBLICA REQ 15431 -	$	27,278.00
S/C	F-804 COMPRA DE VENTILADOR DE PEDESTAL PARA LA OFICINA DE LA DIRECCION DE SERVICIOS PUBLICOS REQ 15743 -	$	1,495.00
S/C	F-3943 COMPRA DE MOBILIARIO PARA LA OFICINA DE LA DIRECCION DE COMUNICACION SOCIAL REQ 15206 -	$	6,325.00
S/C	F-14824 COMPRA DE MOBILIARIO PARA EL SALON DEL TALLER DE DIBUJO Y PINTURA DE LA CASA DE LA CULTURA REQ 15191 -	$	784.70
S/C	F-191 COMPRA DE RING DE MADERA PARA GIMNASIO MUNICIPAL -	$	20,700.00
S/C	COMPRA DE ARTICULOS PARA JARDIN PARA CENTRO DE CAPACITACION DE LA COL. LAZARO CARDENAS REQ 17585 -	$	4,830.00
S/C	F-1914 COMPRA DE VENTILADOR PARA LA OFICINA DE COORDINACION DE PROMOCION MUNICIPAL -	$	570.00
S/C	F-1914 COMPRA DE VENTILADORES PARA LA OFICINA DE LA ASESORIA JURIDICA DEL R. AYUNTAMIENTO -	$	1,140.00
S/C	F-1914 COMPRA DE VENTILADOR PARA EL DEPARTAMENTO DE COORDINACION DE GESTION -	$	570.00
S/C	F-1914 COMPRA DE VENTILADORES PARA EL AREA DE ALMACEN GENERAL DEL DEPARTAMENTO DE SERV. ADMINISTRATIVOS -	$	570.00
S/C	F-1914 COMPRA DE VENTILADORES PARA LA BIBLIOTECA PUBLICA FRANCISCO I. MADERO -	$	1,710.00
S/C	F-1914 COMPRA DE VENTILADOR PARA LA OFICINA DE LA JUNTA LOCAL DE CONCILIACION -	$	570.00
S/C	F-1914 COMPRA DE VENTILADOR PARA LA OFICINA DEL ARCHIVO MUNICIPAL -	$	570.00
S/C	F-1914 COMPRA DE VENTILADOR PARA LA OFICINA DE LA SECRETARIA DEL AYUNTAMIENTO -	$	570.00
S/C	F-1914 COMPRA D VENTILADOR PARA LA OFICINA DEL DEPARTAMENTO DE SALUD MUNICIPAL -	$	570.00
S/C	F-1914 COMPRA DE VENTILADORES PARA EL AREA DE AUDITORIA Y LA OFICINA DE CONTRALORIA MUNICIPAL -	$	1,140.00
S/C	F-1914 COMPRA DE VENTILADORES PARA LA CASA DE LA CULTURA -	$	1,710.00
S/C	F-1914 COMPRA DE VENTILADOR PARA LA JUNTA MUNICIPAL DE RECLUTAMIENTO -	$	570.00
S/C	F-1914 COMPRA DE VENTILADORES PARA LA BIBLIOTECA PUBLICA MARIA DE JESUS SIFUENTES GUTIERREZ DEL EJIDO LA ROSITA -	$	1,140.00
S/C	F-1914 COMPRA DE VENTILADOR PARA LA OFICINA DE COORDINACION DE PLANEACION -	$	570.00
S/C	F-1914 COMPRA DE VENTILADOR PARA LA OFICINA DE ATENCION A LOS MEDIOS -	$	570.00
S/C	F-1914 COMPRA DE VENTILADOR PARA EL CENTRO ANTIRRABICO -	$	570.00
S/C	F-1914 COMPRA DE VENTILADORES PARA LA BIBLIOTECA PUBLICA JOSE MARIA SIFUENTES RUIZ DEL CEFARE -	$	1,710.00
S/C	F-1241 COMPRA DE MATERIAL DE OFICINA PARA STOCK DEL ALMACEN GENERAL DE PRESIDENCIA MPAL -	$	24,368.31
S/C	F-1964 COMPRA DE SILLAS PARA LA OFICINA DE LA JUNTA MUNICIPAL DE RECLUTAMIENTO -	$	1,600.80
S/C	F-082,085,087,099,102,120,142,144,161,167,175,176,183,185,187,188 COMPRA DE REFACCIONES Y TRABAJOS DE MANTENIMIENTO -	$	2,842.00
S/C	F-1367 COMPRA DE MARCO PARA ENMARCAR CERTIFICADO OTORGADO A MPIO. DE SAN PEDRO, COAH. POR OBTENER CONDICION DE CALIDAD PROGRAMA AGENDA DESDE LO LOCAL 2010 -	$	287.00
S/C	F-255 COMPRA DE 8 MESAS DE TRABAJO QUE SERAN UTILIZADAS EN CASA DE LA CULTURA -	$	9,628.00
S/C	F-069 FABRICACION DE MODULOS PARA COMPUTADORA Y REPARACION DE 2 PUERTAS EN EL DEPARTAMENTO DE INGRESOS -	$	23,200.00
S/C	COMPRA DE 35 SILLAS ESTIBABLES Y 3 VENTILADORES PARA OFICINAS DEL AYUNTAMIENTO -	$	10,640.00
S/C	F-2300 COMPRA DE MOBILIARIO PARA LA OFICINA DESTINADA AL SUBSEMUN EN LAS INSTALACIONES DE LA DIRECCION DE LA POLICIA PREVENTIVA -	$	27,680.00
S/C	FACTURA 2324,2329,2331,2332,2327, 2328, 2338 COMPRA DE MERCANCIA DIVERSA -	$	18,500.00
S/C	FACTURA 714,715,716 COMPRA DE MOBILIARIO Y EQUIPO DE COMPUTO PARA AREAS DEL AYUNTAMIENTO -	$	15,057.00
S/C	FACTURAS 718 Y 719 COMPRA DE EQUIPO DE COMPUTO, ADMINISTRACION Y MOBILIARIO -	$	1,856.00
S/C	FACTURA 172 COMPRA DE 2 SILLAS SECRETARIALES CON RODAJA PARA FINANZAS Y SERVICIOS ADMINISTRATIVOS Y 8 SILLAS ESTIBABLES PARA STOCK DEL ALMACEN -	$	4,824.00
S/C	FACTURA 287 COMPRA DE 15 SILLAS TUBULAR MARCA IRLANDA COLOR NEGRO PARA USO EN OFICINA DE SINDICOS Y REGIDORES -	$	7,800.00
S/C	FACTURA 285 COMPRA DE 15 SILLAS TUBULARES MOD. IRLANDA COLOR NEGRO PARA SALA DE CABILDO -	$	7,800.00

Presidencia Municipal de San Pedro de las Colonias

RELACION DE BIENES MUEBLES

RELACION DE BIENES QUE COMPONEN EL PATRIMONIO

CUENTA PUBLICA AL 31 DE DICIEMBRE DEL 2019

		FECHA:	31/12/2019
S/C	Orden de compra de Adquisiciones # 127. COMPRA DE ARCHIVERO PARA USO DEL DEPARTAMENTO DE SERVICIOS ADMINISTRATIVOS	$	3,799.79
S/C	Orden de compra de Adquisiciones # 217. COMPRA DE SILLA ESTIBABLE ECONOMICA EN VYNIL NEGRO, ESTRUCTURA CROMADA REFUERZO DELANTERO CALIBRE 20.	$	33,060.00
S/C	FACTURA F-39 COMPRA DE REPISAS DE MADERA Y PIZARRONES DE CORCHO PARA EL DEPARTAMENTO DE SERVICIOS ADMINISTRATIVOS E INGRESOS	$	4,234.00
S/C	COMPRA DE 150 SILLAS ESTIBABLES EN VINYL COLOR NEGRO PARA STOCK DEL ALMACEN	$	33,060.00
S/C	COMPRA DE MESA PARA COMPUTADORA PARA SERVICIOS ADMIVOS, COMPRA DE MESA PARA COMPUTADORA Y 2 ARCHIVEROS METALICOS PARA SERVICIOS ADMIVOS, COMPRA DE 3 MESAS PARA IMPRESORAS 1 MESA PARA COMPUTADORA Y ARCHIVERO PARA BIBLIOTECAS MUNICIPALES	$	28,000.00
S/C	Orden de compra de Adquisiciones # 66. COMPRA DE MESA SECRETER DE MELAMINA PARA USO DEL DEPARTAMENTO DE SERVICIOS ADMINISTRATIVOS.	$	2,100.01
S/C	Orden de compra de Adquisiciones # 113. COMPRA DE ARCHIVERO PARA USO DE ADMINISTRATIVO DE SERVICIOS PULICOS	$	3,800.00
S/C	Orden de compra de Adquisiciones # 88.	$	3,779.12
S/C	Orden de compra de Adquisiciones # 145.	$	3,800.00
S/C	Orden de compra de Adquisiciones # 172.	$	1,740.00
S/C	Orden de compra de Adquisiciones # 259.	$	10,934.86
S/C	Orden de compra de Adquisiciones # 278.	$	1,800.00
S/C	Orden de compra de Adquisiciones # 275.	$	1,800.00
S/C	Orden de compra de Adquisiciones # 330. FACTURA 97	$	7,308.00
S/C	NOTA 456, COMPRA DE 4 SILLAS.	$	1,610.00
S/C	COMPRA DE UNA SILLA EJECUTIVA.	$	460.00
S/C	COMPRA DE UN LIBRERO DE MADERA QUE SERA UTILIZADO PARA ARCHIVAR DOCUMENTACION.	$	2,320.00
S/C	COMPRA DE 3 LIBREROS PARA UTILIZARSE COMO ARCHIVEROS Y UNA PUERTA MEDIO BARANDAL DE MADERA.	$	10,788.00
S/C	COMPRA DE UN LIBRERO DE MADERA EL CUAL SERA UTILIZADO COMO ARCHIVERO.	$	3,132.00
S/C	COMPRA DE CUATRO LIBREROS DE MADERA LOS CUALES SERAN UTILIZADOS COMO ARCHIVEROS.	$	15,544.00
S/C	FACTURA 61 SUMINISTRO Y COLOCACION DE PISO LAMINADO, PERSIANAS, ESCRITORIO Y MESA DE JUNTAS PARA 10 PERSONAS PARA OFICINA DE PRESIDENCIA MUNICIPAL	$	91,640.00
S/C	FACTURA FF8092. COMPRA DE GABINETE PARA EL RESGUARDO DE LOS DOCUMENTOS CONFIDECIALES QUE LLEVAN MANEJANDO EN ESTA DIRECCION	$	11,600.00
S/C	FACTURA FF7958 COMPRA DE GABINETE PARA RESGUARDAR EXPEDIENTES Y DOCUMENTOS DE SERVICIOS ADMINISTRATIVOS	$	5,800.00
S/C	Orden de compra de Adquisiciones # 389. FACTURA A 29. COMPRA DE CONTENEDORES DE BASURA QUE SERA INSTALADO EN LA EXPLANADA DE PLAZA SOLIDARIDAD DE LA PRESIDENCIA MUNICIPAL.	$	5,800.00
S/C	Orden de compra de Adquisiciones # 480. FACTURA F-99. COMPRA DE ESTANTES MISMOS QUE SERAN UTILIZADOS PARA LA COLOCACION DE DOCUMENTOS DE LOS PROGRAMAS QUE SE LLEVAN A CABO ESTA DIRECCION.	$	6,960.00
S/C	Orden de compra de Adquisiciones # 604. COTIZACION S/N. COMPRA DE GABINETE MULTIUSOS PARA ARCHIVAR DOCUMENTOS IMPORTANTES DE ESTA DIRECCION.	$	6,897.98
S/C	Orden de compra de Adquisiciones # 747. FACTURA 667. PAGO POR EL 50 % DE ANTICIPO POR LA COMPRA DE UNA MESA PARA LA SALA DE CABILDO DONDE SE CELEBRAN LAS REUNIONES DEL LOS REGIDORES CON EL A	$	13,862.00
S/C	Orden de compra de Adquisiciones # 763. FACTURA 678. DEPOSITO DEL 50% RESTANTE DE LA COMPRA DE LA MESA PARA LA SALA DE JUNTAS DE CABILDO DONDE SE CELEBRAN LAS SECIONES ORDINARIAS.	$	13,862.00
S/C	Orden de compra de Adquisiciones # 810. FACTURA 0052 A COMPRA DE MATERIAL QUE SERA UTILIZADO PARA EL RESGUARDO DEL PROYECTOR DE 5000 LUME S QUE SE ADQUIRIO PARA EL EQUIPAMIENTO DEL AREA DE P	$	3,155.20
S/C	Orden de compra de Adquisiciones # 223. FACTURA 0042. COMPRA DE LIBRERO EL CUAL SERA PARA MOBILIARIO DE LA OFICINA Y RESGUARDO DE DOCUMENTOS.	$	4,049.99
S/C	Orden de compra de Adquisiciones # 224. FACTURA 0042. COMPRA DE LIBRERO EL CUAL SE UTILIZARA PARA ARCHIVAR DIFERENTES EXPEDIENTES DE ESTA DIRECCION.	$	4,350.00
S/C	Orden de compra de Adquisiciones # 278. FACTURA F141. COMPRA DE LIBRERO EL CUAL SE UTILIZARA PARA ARCHIVAR DOCUMENTACION DEL DEPARTAMENTO.	$	12,354.00
S/C	FACTURA 0046 COMPRA DE SILLA SECRETARIAL PARA EL DEPARTAMENTO DE SERVICIOS ADMINISTRATIVOS	$	800.00
S/C	Orden de compra de Adquisiciones # 213. FACTURA 244 COMPRA DE SILLAS LAS CUALES SERA PARA EL PERSONAL DEL DEPARTAMENTO DE SERVICIOS ADMINISTRATIVOS Y RECURSOS HUMANOS. , Documento(s): 244 -	$	3,184.20
S/C	Orden de compra de Adquisiciones # 283. FACTURA A2660. COMPRA DE BOCINA QUE SE UTILIZARA EN DIFERENTES CONFERENCIAS QUE REALIZAN EN LA ZONA URBANA Y RURAL , Documento(s): A2660 -	$	4,258.36

Presidencia Municipal de San Pedro de las Colonias

RELACION DE BIENES MUEBLES

RELACION DE BIENES QUE COMPONEN EL PATRIMONIO

CUENTA PUBLICA AL 31 DE DICIEMBRE DEL 2019

FECHA: 31/12/2019

S/C	Orden de compra de Adquisiciones # 322. FACTURA A2667. COMPRA DE BOCINALA CUAL SE UTILIZARA PARALOS EVENTOS DE ESTA DIRECCION., Documento(s): A2667 -	$ 4,258.36
S/C	Orden de compra de Adquisiciones # 568. FACTURA A2701. COMPRA DE BOCINA LA CUAL SERA UTILIZADA PARA LA PANTALLA QUE SE ENCUENTRA EN LA SALA DE MUSICA DE L AUDITORIO MUNICIPAL. , Documento(s): A2701 -	$ 4,359.19
S/C	Orden de compra de Adquisiciones # 896. FACTURA 331. COMPRA DE SILLA EJECUTIVA PARA EL ADSCRITO JEFE DEL ESTE DEPARTAMENTO. , Documento(s): 331 -	$ 3,478.84
S/C	FACTURA 330 COMPRA DE SILLA EJECUTIVA PARA LA OFICINA DEL DIRECTOR DE POLICIA PREVENTIVA MUNICIPAL -	$ 3,478.84
S/C	Orden de Compra de Adquisiciones # 1249. FACTURA 399. COMPRA DE SILLA EJECUTIVA LA CUAL SERA PARA EL TITULAR DE ESTA DIRECCION. , Documento(s): 399 De la solicitud número: 3221 -	$ 4,582.00
S/C	FACTURA B113 COMPRA DE SILLAS Y MESAS QUE SERAN RESGUARDADAS EN EL DEPARTAMENTO DE RECURSOS MATERIALES PARA LOS EVENTOS QUE ORGANIZA ESTE AYTO. De la solicitud número: 990 -	$ 185,600.00
S/C	Orden de Compra de Adquisiciones # 415. FACTURA F-273. COMPRA DE SILLA EJECUTIVA LA CUAL SERA PARA LA ALCALDESA DE ESTE R. AYUNTAMIENTO. , Documento(s): F273 De la solicitud número: 1291 -	$ 4,500.00
S/C	Orden de Compra de Adquisiciones # 632. FACTURA A5646. COMPRA DE MOBILIARIO EL CUAL SERA INSTALADO EN LOS PASILLO DE LA PLANTA ALTA PARA USO DE LA GENTE QUE ACUDE A LAS OFICINAS. , Documento(s): A5646 De la solicitud	$ 20,673.00
S/C	FACTURA AAA1176C-D6BF-4C75-87CE-229992779297 COMPRA DE PINTARRON PARA LA OFICINA DE LA ALCALDESA De la solicitud número: 1626 -	$ 7,700.00
S/C	FACTURA 72 COMPRA DE 1 SILLA EJECUTIVA GIRATORIA Y 2 SILLA VISITANTE COLOR NEGRO PARA DESPACHO DE LA ALCALDESA De la solicitud número: 1928 -	$ 6,170.00
S/C	Orden de Compra de Adquisiciones # 790. FACTURA 74. COMPRA DE ESCRITORIOS LOS CUALES SERAN PARA LA DIRECCION DE TESORERIA MUNICIPAL. , Documento(s): 74 De la solicitud número: 2223 -	$ 5,670.01
S/C	Orden de Compra de Adquisiciones # 795. FACTURA A5752. COMPRA DE MINISPLIT EL CUAL SERA PARA INSTALAR EN ESTA OFICINA POR INCLEMENCIAS DEL TIEMPO. , Documento(s): A5752 De la solicitud número: 2271 -	$ 7,399.00
S/C	Orden de Compra de Adquisiciones # 1154. FACTURA A5977. COMPRA DE MINISPLIT EL CUAL SERA PARA LA DIRECCION DE SEGURIDAD CIUDADANA. , Documento(s): A5977 De la solicitud número: 3006 -	$ 18,557.68
S/C	Orden de Compra de Adquisiciones # 1152. FACTURA A5978. COMPRA DE MINISPLIT PARA INSTALAR EN LA OFICINA DE SECRETARIA DEL AYUNTAMIENTO. , Documento(s): A5978 De la solicitud número: 3008 -	$ 9,278.84
S/C	Orden de Compra de Adquisiciones # 1153. FACTURA 5979. INSTALACION DE MINISPLIT EL CUAL SE INSTALARA EN LA OFICINA DE SECRETARIA PARTICULAR. , Documento(s): A5979 De la solicitud número: 3010 -	$ 9,278.84
S/C	FACTURA A5990 COMPRA DE 4 MINISPLIT DE 1 TON MIRAGE, 10 COLCHON INDIVIDUAL, 1 ESTUFA IEM BISQUE, 1 REFRIGERADOR MABE 8" Y 3 MESAS PLEGABLES DE 1.80 MTS PARA ENTREGAR A BOMBEROS De la solicitud número: 3377 -	$ 61,791.03
S/C	Orden de Compra de Adquisiciones # 1469. FACTUYRA 567. COMPRA DE MERCANCIA LA CUAL SERA PARA EL CONCURSO DE FOTOGRAFIA. , Documento(s): 567 De la solicitud número: 3692 -	$ 11,546.78
S/C	Orden de Compra de Adquisiciones # 1420. FACTURA 76. COMPRA DE MOBILIARIO EL CUAL SERA PARA GUARDAR MEDICAMENTO QUE SE OTORGA A LA CIUDADANIA QUE LO REQUIERA. , Documento(s): 76 De la solicitud número: 3610 -	$ 8,400.00
S/C	Orden de Compra de Adquisiciones # 1583. FACTURA 597. COMPRA DE PANTALLAS LAS CUALES SERA PARA LA LOCACION DONDE SE ENCUENTRA LA FERIA SAN PEDRO 2019. , Documento(s): 597 De la solicitud número: 4254 -	$ 82,075.80
S/C	FACTURA 71 COMPRA DE 2 SILLAS VISITANTE BASICA COLOR NEGRO QUE SE UBICARAN EN DESPECHO DE LA ALCALDESA De la solicitud número: 4262 -	$ 3,800.00
S/C	Orden de Compra de Adquisiciones # 1728. FACTURA 78. COMPRA DE ARCHIVEROS LOS CUALE S SERAN PARA EL TRABAJO DIARIO QUE SE REALIZA EN ESTE DEPARTAMENTO., Documento(s): 78 De la solicitud número: 4677 -	$ 12,600.00
S/C	FACTURA A5858 COMPRA DE MINISPLIT PARA OFICINAS DE SEGURIDAD PUBLICA De la solicitud número: 5469 -	$ 12,897.01
S/C	FACTURA LD1537 COMPRA DE MATERIAL ELECTRICO Y ESCALERA DE FIBRA DE CARBONO 24 PIES CUPRUM PARA ATENDER QUEJAS CIUDADANAS -	$ 9,883.20
		$ 2,400,846.70

1.2.4.1.3 EQUIPO DE COMPUTO Y TECNOLOGIAS DE LA INFOMACION

Código	Descripcion del Bien	Valor en Libros
S/C	POLIZA DE SALDOS FINALES AL 31/12/2001 -	$ 1,083,379.62
S/C	COMPRAS DIRECTAS COMPRA DE PAPELERIA P/DIF. DEPARTAMENTOS -	$ 395.65
S/C	COMPRAS DIRECTAS COMPRA DE IMPRESORAS Y UNIDAD DE RESPALDO PARA EQ. S.I.I.F. -	$ 16,134.50
S/C	COMPRA DE MODULO DE MEMORIA 256 PARA EL SERVIDOR DEL SIIF -	$ 5,968.50
S/C	REGULADOR PARA COMPUTADORA DE CONTRALORIA -	$ 333.50
S/C	EQUIPO DE COMPUTO C.R. 185 -	$ 28,711.20

Presidencia Municipal de San Pedro de las Colonias

RELACION DE BIENES MUEBLES

RELACION DE BIENES QUE COMPONEN EL PATRIMONIO

CUENTA PUBLICA AL 31 DE DICIEMBRE DEL 2019

		FECHA:	31/12/2019
S/C	COMPRA DE P.C. POCKET COMPAQ PARA USO DE ALCALDE MPAL. -	$	8,625.00
S/C	COMPRA DE MATERIAL DE OFICINA C.R. 264 -	$	333.50
S/C	COMPRA DE BIENES INFOMATICOS C.R. 298 -	$	11,362.00
S/C	COMPRA DE EQUIPO INFORMATICO C.R. 274 -	$	17,681.26
S/C	TARJETA DE RED C.R. 363 -	$	761.88
S/C	ORDEN DE COMPRA DE ADQUISICIONES # 1154 -	$	890.00
S/C	ORDEN DE COMPRA DE ADQUISICIONES # 1159 -	$	8,840.63
S/C	ORDEN DE COMPRA DE ADQUISICIONES # 1176 -	$	8,840.62
S/C	ORDEN DE COMPRA DE ADQUISICIONES # 1211 -	$	1,100.00
S/C	DESARROLLO INST. OB-05 F-1371 U9-2 COMPRA DE MOBILIARIO E IMPRESORA -	$	4,013.32
S/C	DESARROLLO INSTITUCIONAL OB-05 F-1370 U9-2 COMPRA EQ. DE COMPUTO -	$	94,231.17
S/C	C.R. 451 COMPRA DE PAPELERIA -	$	250.00
S/C	ORDEN DE COMPRA DE ADQUISICIONES # 1157 -	$	250.00
S/C	ORDEN DE COMPRA DE ADQUISICIONES # 1326 -	$	1,200.00
S/C	C.R. 515 F-042 MOUSE PARA COMPUTADORA DE JUNTA DE RECLUTAMIENTO -	$	115.00
S/C	C.R. 628,604,740,741, COMPRA DE PAPELERIA Y ARRENDAMIENTO DE COPIADORAS -	$	1,656.00
S/C	COMPRA DE MOBILIARIO Y EQUIPO OBRA 04 U9-2 GTOS INDIRECTOS INFRA 03 -	$	25,790.07
S/C	ORDEN DE COMPRA DE ADQUISICIONES # 1540 -	$	690.00
S/C	RECLASIFICACION DE CUENTAS CONTABLES -	$	57.02
S/C	C.R. 1263 F-529,528,500,498,497,471,470,469,468,467,466,484,480,574,569,564,563,565,567,568,562,561,560,559,507,508,510,511 COMPRA DE MATERIAL DE OFICINA -	$	87.40
S/C	C.R. 1328 F-600,612,616,610,614,623,625,646,609,617,631,628 COMPRA DE PAPELERIA -	$	13,140.38
S/C	C.R. 1327 F-662,605,592,053,633,624,576,580,594,613,615,595,618,611,598,629,596 COMPRA DE PAPELERIA -	$	5,692.50
S/C	C.R. 1326 F-585,606,581,608,593,590,626,582,575,577,649,648,604,647,607,603 COMPRA DE PAPALERIA -	$	1,066.67
S/C	C.R. 1478 F-788,796,811,801,799,800,798,797,814,816 COMPRA DE MATERIAL PARA OFICINA -	$	1,582.40
S/C	C.R. 1480 F-4808,4805,4802 COMPRA DE PAPELERIA Y RENTA DE COPIADORAS -	$	48,061.95
S/C	ORDEN DE COMPRA DE ADQUISICIONES # 1905 -	$	8,994.96
S/C	ORDEN DE COMPRA DE ADQUISICIONES # 1890 -	$	1,200.00
S/C	ORDEN DE COMPRA DE ADQUISICIONES # 2425 -	$	7,100.00
S/C	COMPRA DE COMPUTADORA SONY PARA EL DEPARTAMENTO DE OBRAS PUBLICAS -	$	15,999.00
S/C	COMPRA DE DE COMPUTADORA SONY PARA EL DEPARTAMENTO DE TESORERIA -	$	15,999.00
S/C	COMPRADE SERVIDOR HP PROLIANT ML-370 G3 PARA LA PRESIDENCIA MUNICIPAL -	$	62,675.00
S/C	COMPRA DE 2 COMPUTADORAS 2 IMPRESORAS 3 REGULADORES I PROCESADOR, POLIZA DE DIARIO DE CANCELACION NUM. 1874 -	$	51,836.25
S/C	POLIZA DE CANCELACION DE LA SOLICITUD NO. 12819 -	-$	51,836.25
S/C	COMPRADE COMPUTADORA ALASKA -	$	13,400.00
S/C	COMPLEMENTO DE FAC. DE DOS COMPUTADORAS -	$	272.00
S/C	COMPRA DE 2 COMPUTADORAS Y UNA IMPRESORA PARA EL DEPARTAMENTO DE DESARROLLO URBANO -	$	20,954.73
S/C	ORDEN DE COMPRA DE ADQUISICIONES # 2505 -	$	2,165.83
S/C	ORDEN DE COMPRA DE ADQUISICIONES # 2510 -	$	200.00
S/C	F-127 COMPRA DE MULIPLEXORES, REGULADORES Y CABLES PARA TECLADO Y MOUSE PARA SERVIDOR DEL SIIF -	$	7,540.00
S/C	COMPRA DE IMPRESORA PARA EL DEPARTAMENTO DE RECURSOS HUMANOS -	$	4,200.00
S/C	COMPRA DE FUENTE DE PODER PARA COMPUTADORA DEL DEPARTAMENTO DE PREDIAL -	$	460.00
S/C	COMPRA DE IMPRESORA LASER JET PARA EL DEPARTAMENTO DE FINANZAS -	$	14,900.00
S/C	ORDEN DE COMPRA DE ADQUISICIONES # 2675 -	$	1,061.45
S/C	ORDEN DE COMPRA DE ADQUISICIONES # 2509 -	$	8,826.33
S/C	ORDEN DE COMPRA DE ADQUISICIONES # 3022 -	$	230.00

Presidencia Municipal de San Pedro de las Colonias

RELACION DE BIENES MUEBLES

RELACION DE BIENES QUE COMPONEN EL PATRIMONIO

CUENTA PUBLICA AL 31 DE DICIEMBRE DEL 2019

		FECHA:	31/12/2019
S/C	CONCEPTO DE MANTENIMIENTO DE PC DEL DEPARTAMENTO DE DESARROLLO URBANO -	$	1,265.00
S/C	COMPRA DE COMPUTADORA EPSON FX PÁR EL DEPARTAMENTO DE FINANZAS -	$	7,200.00
S/C	COMPRA DE COMPUTADORAS PARA DIFERENTES DEPARTAMENTOS DE PRESIDENCIA DESARROLLO INSTUTUCIONAL -	$	50,190.00
S/C	PAGO DEL 50% DEANTICIPO PARA EQUIPO DE COMPUTO PARA EL DEPARTAMENTO DE DESARROLLO URBANO GASTOS INDIRECTOS -	$	33,497.26
S/C	PAGO DE L RESTO DE COMPRA DE EQUIPO DE COMPUTO PARA EL DEPARTAMENTO DE DESARROLLO URBANO -	$	33,849.76
S/C	COMPRA DE EQUIOPO DE COMPUTO PARA EL DEPARTAMENTO DE DESARROLLO URBANO -	$	17,660.00
S/C	COMPRA DE DISCO DURO PARA COMPUTADORA DEL DEPARTAMENTO DE FINANZAS -	$	2,070.00
S/C	REQ-11302 COMPRA DE IMPRESORA PARA EL DEPARTAMENTO DE SALUD -	$	879.75
S/C	COMPROBACION DE CH-93 GASTOS PARA ACONDICIONAR OFICINA DE RELACIONES EXTERIORES -	$	7,519.11
S/C	COMPROBACION DE CH-220 COMPRA DE CAMARA DIGITAL PARA CONTRALORIA -	$	2,999.00
S/C	COMPRA DE IMPRESORA PARA EL DEPARTAMENTO DE SALUD -	$	879.75
S/C	COMPROBACION DE CH-193 COMPRA DE CAMARA DIGITAL -	$	2,990.00
S/C	CANCELACION DE CH. 6530 DEL 02/08/05 DEVOLUCION DEL BANCO POR INSUFICIENCIA DE FONDOS -	-$	879.75
S/C	COMPRA DE COMPUTADORA PARA EL DEPARTAMENTO DE RECURSOS MATERIALES -	$	6,400.00
S/C	ORDEN DE COMPRA DE ADQUISICIONES # 3007 -	$	6,400.00
S/C	ORDEN DE COMPRA DE ADQUISICIONES # 3006 -	$	6,400.00
S/C	ORDEN DE COMPRA DE ADQUISICIONES # 3008 -	$	6,400.00
S/C	COMPRA PARA EQUIPO DE COMPUTO PARA LA DIRECCION DE FINANZAS -	$	57,150.00
S/C	COMPRA DE COMPUTADORA E IMPRESORA PARA DESARROLLO SOCIAL -	$	8,010.00
S/C	MATERIAL DE IMPRESION -	$	13,932.25
S/C	F579,580 COMPRA DE COMPUTADORA E IMPRESORA PARA EL DEPARTAMENTO DE PLANEACION -	$	15,755.00
S/C	ORDEN DE COMPRA DE ADQUISICIONES # 3319 -	$	1,573.37
S/C	ORDEN DE COMPRA DE ADQUISICIONES # 3326 -	$	1,450.09
S/C	ORDEN DE COMPRA DE ADQUISICIONES # 3320 -	$	12,310.41
S/C	ORDEN DE COMPRA DE ADQUISICIONES # 3321 -	$	14,610.41
S/C	ORDEN DE COMPRA DE ADQUISICIONES # 3318 -	$	12,310.41
S/C	COMPRA DE DE EQUIPO DE COMPUTO PARA LA DIRECCION DE FINANZAS, POLIZA DE DIARIO DE CANCELACION NUMERO 2761 -	$	39,147.02
S/C	POLIZA DE CANCELACION DE LA SOLICITUD NO. 4121 -	-$	39,147.02
S/C	ORDEN DE COMPRA DE ADQUISICIONES # 3360 -	$	1,713.50
S/C	ORDEN DE COMPRA DE ADQUISICIONES # 3354 -	$	1,713.50
S/C	ORDEN DE COMPRA DE ADQUISICIONES # 3349 -	$	1,713.50
S/C	ORDEN DE COMPRA DE ADQUISICIONES # 3332 -	$	1,713.50
S/C	COMPRA DE COMPUTADORA EPSON DFX 9000 PARA EL AREA DE NOMINAS -	$	42,449.99
S/C	F- 12111 COMPRA DE CALCULADORA PARA EL DIF MUNICIPAL -	$	2,456.40
S/C	RECLASIFICACION DE GASTO SOL 2577 PAGADA CON CH.1494 DEL 07/06/06 -	-$	13,932.25
S/C	C.R. 4203 F-12507 COMPRA DE COMPUTADORA PARA EL DEPARTAMENTO DE TENENCIA DE LA TIERRA -	$	13,374.56
S/C	F-11958 COMPRA DE MULTIFUNCIONAL PARA EL DEPARTAMENTO DE CONTROL AGRICOLA -	$	7,493.71
S/C	F-12506 COMPRA DE COMPUTADORA PARA EL DEPARTAMENTO DE RECURSOS MATERIALES -	$	13,374.56
S/C	F-12473 COMPRA DE IMPRESORA PARA EL DEPARTAMENTO DE SEGURIDAD PUBLICA -	$	8,806.75
S/C	C.R. 4262 F-12499-12780-11814 COMPRA DE COMPUTADORA PARA SEGURIDAD PUBLICA COMPUTADORA PARA APOYO AL SECTOR EDUCATIVO 03 Y MULTIFUNCIONAL PARA TENENCIA DE LA TIERRA -	$	18,096.35
S/C	F- 12052 COMPRA DE COMPUTADORA PARA FINANZAS -	$	18,963.33
S/C	F- 1853 COMPRA DE CARTUCHOS PARA DIF -	$	632.50
S/C	1857 COMPRA DE MATERIAL DE CARTUCHOS PARA SEC DEL AYTO -	$	2,300.00
S/C	PAGO DE FAC. 383 Y 384 COMPRA DE IMPRESORA Y INSTALACION DE RACK PARA SERVIDOR DE RED -	$	23,322.25
S/C	COMPRAD E COMPUTADORA ACER TRAVELMATE 4230-6266 PARA EL DEPTO. DE EGRESOS -	$	18,400.00

Presidencia Municipal de San Pedro de las Colonias

RELACION DE BIENES MUEBLES

RELACION DE BIENES QUE COMPONEN EL PATRIMONIO

CUENTA PUBLICA AL 31 DE DICIEMBRE DEL 2019

		FECHA:	31/12/2019
S/C	C.R. 4509 COMPRA DE MATERIAL Y EQUIPO DE COMPUTO PARA DEPTOS DEL AYTO -	$	13,432.00
S/C	F-13042 COMPRA DE COMPUTADORA PARA DESARROLLO SOCIAL -	$	14,404.49
S/C	COMPRA DE COMPUTADORA HP PARA EL DEPARTAMENTO DE CONTABILIDAD, POLIZA DE DIARIO DE CANCELACION NUMERO 1454 -	$	9,255.00
S/C	CORRECCION A SOL. 489 PAGADA CON CH. 4583 DEL 01/02/07 POR ERROR EN LA CLASIFICACION DEL GASTO -	$	14,404.54
S/C	POLIZA DE CANCELACION DE LA SOLICITUD NO. 2095 -	-$	9,255.00
S/C	ORDEN DE COMPRA DE ADQUISICIONES # 4062 -	$	3,162.50
S/C	COMPRA DE COMPUTADORA HP COMPAQ RK340LA PARA EL DEPARTAMENTO DE FINANZAS -	$	13,357.00
S/C	COMPRA DE IMPRESORA Y REGULADOR PARA EL AREA DE FINANZAS -	$	3,105.00
S/C	CORRECCION DE OBJETO DE GASTO SOL. 1716 DEL 28/04/2006 -	$	11,644.26
S/C	COMPRADE COMPUTADORAS LAPTOP PARA EL DPTO. DE OBRAS PUBLICAS -	$	117,300.00
S/C	CORRECION DE GASTOS DE SOL.3525 DEL 20/07/06 POR ERROR DE CAPTURA EN GASTO -	$	10,235.00
S/C	COMPRA DE IMPRESORAS LASER PARA EL AREA DE SUPERVICION E INFPRMATICA -	$	7,100.01
S/C	INSATALACION DE RED INALAMBRICA PREMIUM PARA ALMACEN -	$	15,324.99
S/C	COMPRA DE SISTEMA PARA ALMACEN -	$	15,755.00
S/C	ALIANZA CONTIGO 2006 ADQUISICION DE EQUIPO DE COMPUTO PARA ACCIONES DEL PROGRAMA -	$	31,998.00
S/C	COMPRA DE MOBILIARIO PARA LA INSTANCIA MUNICIPAL DE LA MUJER -	$	40,378.99
S/C	ALIANZA CONTIGO 2006 ADQUISICION DE EQUIPO PARA ACCIONES DEL PROGRAMA -	$	2,798.00
S/C	ALIANZA CONTIGO 2006 ADQUISICION DE EQUIPO PARA ACCIONES DEL PROGRAMA -	$	6,199.20
S/C	F-13941 COMPRA DE IMPRESORA PARA LA OFICINA DEL DEPARTAMENTO DE RECURSOS MATERIALES REQ 12449 -	$	4,486.73
S/C	F- 13679 PARA LA DIRECCION DE PLANEACION Y FOMENTO ECONOMICO REQ 10617 -	$	16,796.90
S/C	F- 14123:MATERIAL PARA REALIZAR INVITACIONES DEL SEGUNDO INFORME DE GOBIERNO DEL ALCALDE MPAL. REQ 13291 -	$	4,427.50
S/C	F-316 MATERIAL DE OFICINA PARA EL DPTO. DE PREDIAL (CAJA DE COBRO) REQ 12219 -	$	5,692.50
S/C	F-314 COMRPA DE EQUIPO DE COMPUTO PARA EL PRIVADO DEL JEFE DE RECURSOS MATERIALES REQ 12185 -	$	13,110.00
S/C	F-398 IMPRESORA PARA LA OFICINA DE LA CASA DE LA CULTURA REQ 12186 -	$	1,035.00
S/C	F-291 COMPRA DE EQUIPO DE COMPTURO PARA LA OFICINA DE LA DIRECCION DE FOMENTO AGROPECUARIO REQ 12231 -	$	11,247.00
S/C	F-325 EQUIPO DE COMPUTP PARA EL DEPARTAMENTO DE EDUCACION REQ 12210 -	$	14,122.00
S/C	F-339 PARA LA DIRECCION DE ATENCION CIUDADANA REQ 12222 -	$	1,782.50
S/C	F-439 PARA MEJOR DESEMPEÑO DE LA DIRECCION DE DESARROLLO SOCIAL REQ 12184 -	$	1,035.00
S/C	F-315 EQUIPO DE COMPUTO PARA LA OFICINA DEL DEPARTAMENTO DE ALUMBRADO PUBLICO REQ 12223 -	$	9,786.50
S/C	F-354 MATERIAL Y EQUIPO DE COMPUTO PARA LA OFICINA DE LA SECRETARIA PARTICULAR REQ 12227 -	$	10,925.00
S/C	F-355 EQUIPO Y MATERIAL DE OFICINA PARA EL DEPARTAMENTO DE PREDIAL REQ 12220 -	$	13,800.00
S/C	F-401 EQUIPO DE COMPUTO PARA LA OFICINA DE ECOLOGIA Y SANIDAD REQ 12225 -	$	13,409.00
S/C	F-402 EQUIPO DE COMPUTO PARA EL DEPARTAMENTO DE AUTOTRANSPORTE REQ 12183 -	$	11,960.00
S/C	F-108 MATERIAL Y EQUIPO DE COMPUTO PARA LA DIRECCION DE DESARROLLO SOCIAL REQ 12624 -	$	2,990.00
S/C	F-0054 COMPRA DE EQUIPOS DE COMPUTO -	$	25,300.00
S/C	F-2659 COMPRA DE EQUIPO DE COMPUTO PARA LA NUEVA CAJA DE COBRO DE PREDIAL EN LOCAL DE SORIANA REQ 14090 -	$	12,650.00
S/C	F-14290 COMPRA DE HOJAS, CARTUCHOS Y COMPUTADORA PARA LA NUEVA OFICINA DE PREDIAL REQ 13328 -	$	16,675.00
S/C	F- 545 IMPRESORA PARA LA OFICINA DE LA DIRECCION DE DESARROLLO SOCIAL REQ 14444 -	$	1,219.00
S/C	F- 14386 MATERIAL DE OFICINA PARA LA SECRETARIA PARTICULAR REQ 14256 -	$	2,760.00
S/C	F- 14379 MATERIAL DE OFICINA PARA LA DIRECCION DE ECOLOGIA Y SANIDAD REQ 14260 -	$	2,760.00
S/C	F-125 COMPRA DE MOBILIARIO PARA LA NUEVA CAJA DE PREDIAL QUE SE INSTALARA EN LOCAL DE SORIANA REQ 13909 -	$	14,950.00
S/C	F-0076 COMPRA DE COMPUTADORA PARA TRABAJOS DE OFICINA DEL SISTEMA DIF SAN PEDRO REQ 14610 -	$	12,650.00
S/C	F-3054 COMPRA DE MOUSE Y TECLADO PARA TALLER DE COMPUTO DE LA CASA DE LA CULTURA REQ 14885 -	$	6,612.50
S/C	F-3055 PARA CONCURSO "RETO DE LECTURA" DE BIBLIOTECAS MUNICIPALES REQ 14884 -	$	14,547.50

Presidencia Municipal de San Pedro de las Colonias

RELACION DE BIENES MUEBLES

RELACION DE BIENES QUE COMPONEN EL PATRIMONIO

CUENTA PUBLICA AL 31 DE DICIEMBRE DEL 2019

		FECHA:	31/12/2019
S/C	F-3053 COMPUTADORA PARA LA OFICINA DE LA DIRECCION DE SEGURIDAD PUBLICA REQ 14883. -	$	14,547.50
S/C	F-3038 COMPUTADORA PARA LA OFICINA DE LA DIRECCION DE SERVICIOS PUBLICOS REQ 14496 -	$	12,650.00
S/C	F-3156 IMPRESORA PARA LA OFICINA DE LA SECRETARIA PARTICULAR REQ 15140 -	$	1,874.50
S/C	F-3152 COMPRA DE CPU PARA LA DIRECCION DE FINANZAS Y ADMINISTRACION REQ 15119 -	$	10,580.00
S/C	F-3108 COMPRA DE COMPUTADORA PARA LA OFICINA DEL DEPARTAMENTO DE TRANSITO Y VIALIDAD REQ 15059 -	$	14,547.50
S/C	F-519 MATERIAL DE COMPUTO PARA LA DIRECCION DE SEGURIDAD PUBLICA Y EL DEPTO. DE TRANSITO Y VIALIDAD REQ 14401 -	$	13,110.00
S/C	F-520 COMPRA DE IMPRESORA PARA EL DEPARTAMENTO DE TRANSITO Y VIALIDAD REQ 14402 -	$	6,773.50
S/C	F-104-105 COMPRA DE COMPUTADORAS PARA LAS OFICINAS DEL DIF MUNICIPAL REQ 15418 -	$	25,300.00
S/C	COMPRA DE IMPRESORA 8750 -	$	3,893.89
S/C	COMPRA DE CAMARAS DIGITALES PARA EL DEPTO. DE OBRAS PUBLICAS -	$	11,450.00
S/C	F-128, 129 COMPRA DE COMPUTADORAS PARA CENTRO DE CAPACITACION LAZARO CARDENAS DEL DIF MUNICIPAL -	$	25,300.00
S/C	F-3417 COMPRA DE EQUIPO DE COMPUTO PARA LA OFICINA DE LA JUNTA LOCAL DE CONCILIACION REQ 15692 -	$	14,547.50
S/C	F-3420 COMPRA DE IMPRESORA PARA LA OFICINA DE LA DIRECCION DE SALUD MUNICIPAL REQ 15696 -	$	1,983.75
S/C	F-3386 COMPRA DE COMPUTADORA PARA LA OFICINA DE LA SECRETARIA DE AYUNTAMIENTO REQ 15691 -	$	14,547.50
S/C	F-3113 COMPRA DE COMPUTADORA PARA EL DEPARTAMENTO DE JURIDICO DE LA DIRECCION DE SEGURIDAD PUBLICA REQ 15182 -	$	14,547.50
S/C	F-4313 COMPRA DE MOUSE PARA EQUIPO DE COMPUTO DEL AREA DE AUDITORIA REQ 17795 -	$	654.64
S/C	F-4398 COMPRA DE ACCESORIOS PARA EQUIPO DE COMPUTO DE LA DIRECCION DE FINANZAS REQ 17832 -	$	1,840.00
S/C	F-4415 COMPRA DE IMPRESORA PARA LA OFICINA DE LA SECRETARIA DEL AYUNTAMIENTO REQ 17872 -	$	2,760.00
S/C	COMPRA DE MATERIAL DE OFICINA PARA LA DIRECCION DE DESARROLLO URBANO REQ 18068 -	$	3,774.30
S/C	CONPRA DE COMPUTADORAS PARA EL DEPARTAMENTO DE OBRAS PUBLICAS -	$	32,200.00
S/C	COMPRA DE COMPUTADORAS OPARA EL DEPARTAMENTO DE OBRAS PUBLICAS -	$	36,800.00
S/C	F-918 COMPRA DE IMPRESORA EPSON NO. DE SERIE G8DY453031 PARA EL DEPARTAMENTO DE INGRESOS O.C. DE ADQUISICIONES: -	$	3,955.60
S/C	PR0872: F-953 COMPRA DE NETBOOK PARA USO PERSONAL DEL ALCALDE MUNICIPAL O.C. DE ADQUISICIONES: -	$	7,911.20
S/C	PR0872: F-952 COMPRA DE COMPUTADORA LAPTOP TOSHIBA PARA EL CONTRALOR MUNICIPAL O.C. DE ADQUISICIONES: -	$	24,948.18
S/C	F-1287 COMPRA DE IMPRESORA PARA LA DIRECCION DE FINANZAS Y ADMINISTRACION -	$	2,668.00
S/C	F-659 COMPRA DE EQUIPOS DE COMPUTO PARA DIVERSOS DEPARTAMENTOS DE ESTE AYTO. -	$	104,382.60
S/C	F-1345 COMPRA DE IMPRESORA EPSON T30 PARA LA OFICINA DE COORDINACION DE GESTION -	$	2,900.00
S/C	F-1346 COMPRA DE IMPRESORA EPSON T30 PARA LA OFICINA DE LA SECRETARIA DEL R. AYUNTAMIENTO -	$	2,900.00
S/C	F-1347 COMPRA DE IMPRESORA EPSON T30 PARA EL DEPARTAMENTO DE SERVICIOS ADMINISTRATIVOS -	$	2,900.00
S/C	F-1348 COMPRA DE IMPRESORA PARA LA DIRECCION DE DESARROLLO URBANO Y OBRAS PUBLICAS -	$	2,900.00
S/C	F-1349 COMPRA DE IMPRESORA PARA LA DIRECCION DE SERSVICIOS PUBLICOS -	$	2,900.00
S/C	F-1350 :COMPRA DE IMPRESORA PARA LA DIRECCION DE CONTRALORIA -	$	2,900.00
S/C	F-1351 COMPRA DE IMPRESORA PARA LA OFICINA DE INGRESOS -	$	2,900.00
S/C	F-1352 COMPRA DE IMPRESORA PARA LA SALA DE SINDICOS Y REGIDORES -	$	2,900.00
S/C	F-1353 COMPRA DE IMPRESORA PARA LA OFICINA DEL DEPTO. DE JUERIDICO -	$	2,900.00
S/C	F-1361 COMPRA DE IMPRESORA PARA LA CASA DE LA CULTURA -	$	2,900.00
S/C	F-675 COMPRA DE IMPRESORAS PARA LOS DEPARTAMENTOS DE CONTROL PRESUPUESTAL E INGRESOS -	$	6,380.00
S/C	O.C. DE ADQUISICIONES:IMPRESORA PARA EL DEPARTAMENTO DE JUNTA MPAL. DE RECLUTAMIENTO -	$	3,364.00
S/C	O.C. DE ADQUISICIONES:PARA EL ALMACEN GENERAL -	$	4,367.99
S/C	F-686 COMPRA DE EQUIPO DE COMPUTO PARA OFICINAS DEL RECURSOS SUBSEMUN -	$	14,544.08
S/C	O.C. DE ADQUISICIONES:IMPRESORA PARA DIF MUNICIPAL -	$	3,364.00
S/C	FACTURA 714,715,716 COMPRA DE MOBILIARIO Y EQUIPO DE COMPUTO PARA AREAS DEL AYUNTAMIENTO -	$	87,542.89
S/C	FACTURAS 718 Y 719 COMPRA DE EQUIPO DE COMPUTO, ADMINISTRACION Y MOBILIARIO -	$	31,169.20
S/C	O.C. DE ADQUISICIONES:, POLIZA DE DIARIO DE CANCELACION NUMERO 2654 -	$	2,900.00

Presidencia Municipal de San Pedro de las Colonias

RELACION DE BIENES MUEBLES

RELACION DE BIENES QUE COMPONEN EL PATRIMONIO

CUENTA PUBLICA AL 31 DE DICIEMBRE DEL 2019

			FECHA:	31/12/2019
S/C	COMPRA DE SERVIDOR HP PROLIANT MOD. DL380G7 Y COMPLEMENTOS POR ACTUALIZACION DE SIIF -	$		124,384.48
S/C	FACTURA 800 COMPRA DE RACK 4 POSTES Y MONITOR 18.5" UTILIZADOS PARA SERVIDOR, COMPRA DE 2 IMPRESORAS PARA POLICIA MUNICIPAL -	$		11,948.00
S/C	FACTURA 5287 INSTALACION DE RED (AMPLIA Y LOCAL) SEGUN PROYECTO PMS-SUMSEMUN2011/11 -	$		150,685.16
S/C	poliza de cancelacion de la solicitud no. 1860 -	-$		2,900.00
S/C	FACTURA 2139 Orden de compra de Adquisiciones # 7573. IMPRESORA PARA LA DIRECCION DE SERVICIOS PUBLICOS -	$		2,088.00
S/C	FACTURA 2163 Orden de compra de Adquisiciones # 7853. COMPRA DE IMPRESORA PARA EL DEPARTAMENTO DE SERVICIOS ADMINISTRATIVOS -	$		2,900.00
S/C	FACTURA 2189 Orden de compra de Adquisiciones # 7889. IMPRESORA PARA LA SRIA. DEL AYTO. PARA DAR MEJOR SERVICIO A LA CIUDADANIA. -	$		7,540.00
S/C	6 COMPUTADORAS ACER MOD. ASPIRE X3390 INTEL CORE13 C/4GM EN RAM Y TB H.D. CON MONITOR LCD 18", 4 NOBREAK COMPLET MT505, 2 NOBREAK SMARTBITT NB-750 PROYECTO PMS-SUBSEMUN2011/011 TECNOLOGIAS DE LA INFORMACION. -	$		82,037.52
S/C	PAGO DE FACTURAS 840 Y 841 COMPRA DE IMPRESORAS Y EQUIPO DE COMPUTO, SERVICIO Y MANTENIMIENTO A EQUIPO DE COMPUTO, SUMISITRO DE TONER Y TINTAS PARA IMPRESORAS -	$		19,950.84
S/C	FACTURA 870 COMPRA DE 2 MUNTIFUNCIONALES BROTHER MOD 280W Y 2 CARTUCHOS DE ALTO RENDIDO -	$		5,220.00
S/C	COMPLEMENTO A P.D. 931 DEL 02/05/2011 COMPRA DE MOBILIARIO Y EQUIPO DE COMPUTO PARA AREAS DEL AYUNTAMIENTO -	$		4,000.00
S/C	FACTURA 894 COMPRA DE 5 IMPRESORA MULTIFUNCIONAL BROTHER JMC-J280W CON CARTUCHOS DE ALTO RENDIMIENTO PARA SERVICIOS ADMINISTRATIVOS, PLANEACION, SERVICIOS PUBLICOS, FINANZAS Y CASA DE LA CULTURA -	$		14,500.00
S/C	FACTURA 896 COMPRA DE CARTUCHOS, REGULADOR DE VOLTAJE, TECLADO Y MOUSE INALAMBRICO -	$		812.00
S/C	FACTURA 927 COMPRA DE COMPUTADORA ATOM 2GB CON MONITOR LCD 15", COMPRA DE IMPRESORA SAMNSUNG MOD 1670 PARA USO DE JUEZ CALIFICADOR DE LA DIRECCION DE POLICIA PREVENTIVA -	$		6,670.00
S/C	FACTURA 955 COMPRA DE 2 MULTIFUNCIONALES BROTHER MOD MFC-J280W -	$		5,800.00
S/C	FACTURA 1004 COMPRA DE EQUIPO INFORMATICO PARA SECRETARIA DEL AYTO, FINANZAS Y SERVICIOS ADMINISTRATIVOS -	$		17,748.00
S/C	COMPRA DE EQUIPO DENTRO DEL RUBRO TECNOLOGIA DE LA INFORMACION PSM-SUBSEMUN/005E -	$		51,000.00
S/C	FACTURA 1037 COMPRA DE COMPUTADORA A.X4, COMPRA DE IMPRESORA BROTHER LASES Y CPU DUAL CORE -	$		14,906.00
S/C	FACTURA 1077 COMPRA DE EQUIPO DE COMPUTO PARA USO DEL DEPARTAMENTO DE SERVICIOS ADMINISTRATIVOS -	$		7,540.00
S/C	FACTURA 1082 COMPRA DE 1 CPU CAJA BLANCA AMD 5001 GB EN HDD 2 GB EN RAM- 1 KIT DE TECLADO MOUSE "GHIA"- 1 JUEGO DE BOCINAS 2.0 KEMEX- 1 MONITOR BENQ 19" LED-6 REGULADORES DE 8 CONTACTOS PARA LA DIRECCION DE FINANZAS Y ADMINISTRACION -	$		8,700.00
S/C	FACTURA 437 CONCEPTO DEL ANTICIPO DEL 50% DE LA FACTURA 434 QUE AMPARA PROYECTO DE EQUIPAMIENTO DE C2 PMS-SUBSEMUN2013/009B EQUIPAMIENTO 6 (EQUIPO DE COMPUTO Y SOFTWARE) -	$		250,000.01
S/C	PAGO DEL 50% RESTANTE DE LA FACTURA 434 QUE AMPARA EL PROYECTO DE EQUIPAMIENTO DE C2 SEGUN CONTRATO PMS-SUBSEMUN-9B -	$		250,000.04
S/C	Orden de compra de Adquisiciones # 45. COMPRA DE EQUIPOS DE COMPUTO PARA LAS DISTINTAS AREAS DE ESTE R. AYUNTAMIENTO.	$		195,816.00
S/C	Orden de compra de Adquisiciones # 46. COMPRA DE EQUIPOS DE COMPUTO PARA LOS DISTINTOS DEPARTAMENTOS DE ESTE R. AYUNTAMIENTO.	$		75,592.00
S/C	FACTURA F9A614 COMPRA DE TECLADO USB PARA SERVICIOS ADMINISTRATIVOS	$		100.00
S/C	FACTURA 6 COMPRA DE 01 SCANER, 01 MULTIFUNCIONAL HP1515, 03 IMPRESORA HP1102, 01 TARJETA DE RED MINI USB, 350 MEMORIAS USB 8GT ADATA, 1 VIDEO PROYECTOR BENQ, 7 MEMORIA USB 8GB ADATA	$		8,630.40
S/C	Orden de compra de Adquisiciones # 192.	$		11,600.00
S/C	Orden de compra de Adquisiciones # 223.	$		6,912.14
S/C	Orden de compra de Adquisiciones # 182.	$		1,716.80
S/C	Orden de compra de Adquisiciones # 181.	$		6,728.00
S/C	Orden de compra de Adquisiciones # 205.	$		3,683.64
S/C	Orden de compra de Adquisiciones # 204.	$		14,965.21
S/C	Orden de compra de Adquisiciones # 324.	$		1,716.80
S/C	Orden de compra de Adquisiciones # 323.	$		1,716.80
S/C	Orden de compra de Adquisiciones # 381.	$		878.88
S/C	Orden de compra de Adquisiciones # 382.	$		1,380.40

Presidencia Municipal de San Pedro de las Colonias

RELACION DE BIENES MUEBLES

RELACION DE BIENES QUE COMPONEN EL PATRIMONIO

CUENTA PUBLICA AL 31 DE DICIEMBRE DEL 2019

		FECHA:	31/12/2019
S/C	Orden de compra de Adquisiciones # 380.	$	1,380.40
S/C	COMPRA DE TARJETA INALAMBRICA USB PARA WIFI MARCA TP-LINK PARA ISACULT	$	232.00
S/C	FACTURA 13 COMPRA DE 4 COMPUTADORAS MARCAS ACER MODELO 4620 PMS-SUBSEMUNFED2014/022	$	59,999.98
S/C	Orden de compra de Adquisiciones # 353. COTIZACION S/N. COMPRA DE JUEGO DE CPU MOUSE Y TECLADO PARA LA COMPUTADORA DE ARCHIVO GENERAL ASIGNADOA A LA SECRETARIA DEL AYUNTAMIENTO.	$	4,213.70
S/C	COMPRA DE EQUIPO DE COMPUTO (CPUL. MONITOR LED) PARA SERVICIOS ADMINISTRATIVOS	$	8,296.09
S/C	Orden de compra de Adquisiciones # 641. FACTURA FBH3678. COMPRA DE LAPTOP QUE SE UTILIARA PARA RESGUARDAR INFORMACION DEL SUBSEMUN LA CUAL SERA PARA PROYECTAR CONFERENCIAS DE LA MISMA.	$	12,578.00
S/C	COMPRA DE SWINCH PARA EL FUNCIONAMIENTO OPERATIVO DEL SIIF, COMPRA DE CPU PARA CAJAS DE COBRO DE INGRESOS	$	12,667.20
S/C	Orden de compra de Adquisiciones # 1105. COTIZACION. S/N. COMPRA DE IMPRESORAS PARA LAS CAJAS DE COBRO DEL IMPUESTO PREDIAL .	$	16,314.24
S/C	Orden de compra de Adquisiciones # 336.	$	56,250.00
S/C	Orden de compra de Adquisiciones # 799. FACTURA 520. COMPRA DE EQUIPO DE COMPUTO PARA ESTE DPARTAMENTO YA QUE ES MUY NECESARIO PARA DOCUMENTACION.	$	6,948.40
S/C	Orden de compra de Adquisiciones # 795. COTIZ. S/N. COMPRA DE IMPRESERA PARA EL DEPARTAMENTO EN LA IMPRSION DE DOCUMENTOS .	$	8,157.12
S/C	Orden de compra de Adquisiciones # 796. COTIZACION 8811. COMPRA DE CAMARA FOTOGRAFICA PARA USO DE ESTA DIRECCION.	$	9,812.42
S/C	Orden de compra de Adquisiciones # 866. FACTURA 37. EQUIPAMIENTO DE 45 CAMARAS PRIMER RESPONDIENTE. SEGUNDO PAGO.	$	56,250.00
S/C	PRIMER PAGO FACTURA 39 EQUIPAMIENTO, MATERIALES PROBATOPRIOS Y EQUIPO DE PROTECCION PMS-FORTASEG FED 2016-012	$	92,683.42
S/C	SEGUNDO PAGO FACTURA 39 EQUIPAMIENTO, MATERIALES PROBATOPRIOS Y EQUIPO DE PROTECCION	$	42,297.58
S/C	Orden de compra de Adquisiciones # 598. FACT 70. COMPRA DE 13 KITS PARA PRIMER RESPONDIENTE PATRULLA CON FORTASEG 2017.	$	78,000.00
S/C	Orden de compra de Adquisiciones # 599. FACT 69. COMPRA DE 25 KIT PRIMER RESPONDIENTE PERSONAL CON FORTASEG 2017.	$	225,000.00
S/C	Orden de compra de Adquisiciones # 714. FACTURA A 66. COMPRA DE ESCANER PARA USO EN LA OFICINA DE ESTE DEPARTAMENTO.	$	10,440.00
S/C	FACTURA 894 COMPRA DE IMPRESORA A COLOR PARA LA DIRECCION DE DESARROLLO URBANO	$	4,638.84
S/C	Orden de compra de Adquisiciones # 181. FACTURA 241. COMPRA DE COMPUTADORAS LAS CUALES SERAN PARA LAS OFICINAS DE LOS DIFERENTES AREAS QUE LO REQUIERAN , Documento(s): 241 -	$	57,460.60
S/C	Orden de compra de Adquisiciones # 95. FACTURA 1469, 1466. COMPRA DE IMPRESORAS PARA EL STOCK DEL ALMACEN GENERAL PARA DISTRIBUIR EN LAS ODICINAS QUE ASI LO REQUIERAN. , Documento(s): 1469 -	$	44,188.00
S/C	FACTURA 275 COMPRA DE COMPUTADORA QUE SE INTALARA EN EL DEPARTAMENTO DE MEDIACION CIUDADANA -	$	12,874.10
S/C	Orden de compra de Adquisiciones # 698. FACTURA 292. COMPRA DE MATERIAL QUE SERA UTILZIADO EN DIFERENTES DEPARTAMENTOS QUE SE UTILIZA PARA EL MANTENIMIENTO DE LOS EQUIPO DE COMPUTO. , Documento(s): 2 -	$	43,673.40
S/C	Orden de compra de Adquisiciones # 731. FACTURA 281. COMPRA DE ESCANER PARA LA REALIZACION CONTESTACION DE LA AUDITORIA SUPERIOR DEL ESTADO , Documento(s): 281 -	$	12,736.80
S/C	Orden de compra de Adquisiciones # 856. FACTURA 279. COMPRA DE IMPRESORA DE PUNTOS PARA LA IMPRESION DE RECIBOS PARA LOS COBROS QUE AQUI SE REALIZAN. , Documento(s): 279 -	$	8,653.60
S/C	Orden de compra de Adquisiciones # 882. FACTURA 263. COMPRA DE ESCANEADORA LA CUAL SERA PARA ESTE DEPARTAMENTO PARA LOS TRABAJOS DIARIOS QUE AHI SE REALIZAN. , Documento(s): 263 -	$	11,553.60
S/C	Orden de compra de Adquisiciones # 878. FACTURA 321. IMPRESORA PARA LAS OFICINAS DE CENTRO DE MEDIACION PARA LA IMPRESION DE DOCUMENTOS., Documento(s): 321 -	$	3,572.63
S/C	FACTURA 293 COMPRA DE EQUIPO DE COMPUTO PARA PROTECCION CIVIL -	$	11,339.00
S/C	FACTURA 320 COMPRA DE MULTIFUNSIONAL EPSON MODELO L395 -	$	6,060.98
S/C	Orden de Compra de Adquisiciones # 21. FACTURA 419. COMPRA DE SCANER QUE UTILIZARA PARA LOS TRABAJOS QUE SE REALIZAN EN ESTA DIRECCION, Documento(s): 419 De la solicitud número: 68 -	$	15,218.68
S/C	Orden de Compra de Adquisiciones # 119. FACTURA 424. COMPRA DE LAPTOP PARA CUBRIR LAS NECESIDADES DEL DEPARTAMENTO EN LA ELABORACION DE VIDEOS Y ALMACENAMIENTO. , Documento(s): 424 De la solicitud número: 364 -	$	21,551.64
S/C	Orden de Compra de Adquisiciones # 338. FACTURA 447. COMPRA DE MERCANCIA LA CUAL SERA PARA RECURSOS MATERIALES Y DEMAS OFICINAS QUE LO REQUIERAN. , Documento(s): 447 De la solicitud número: 740 -	$	8,091.00

Presidencia Municipal de San Pedro de las Colonias

RELACION DE BIENES MUEBLES

RELACION DE BIENES QUE COMPONEN EL PATRIMONIO

CUENTA PUBLICA AL 31 DE DICIEMBRE DEL 2019

FECHA: 31/12/2019

S/C	Orden de Compra de Adquisiciones # 552. FACTURA 474.COMPRA DE LAPTOP LAS CUAL SERAN PARA LOS DIFERENTES DEPARTAMENTO QUE LO REQUIERAN ., Documento(s): 474 De la solicitud número: 1332 -	$	10,071.99
S/C	FACTURA 473 COMPRA DE 3 LAPTOP PARA ENTREGAR A LOS DEPARTAMENTOS QUE ASI LO REQUIERAN De la solicitud número: 1335 -	$	10,071.99
S/C	Póliza de cancelación de la solicitud número 1335 del ejercicio 2019 -	-$	10,071.99
S/C	Orden de Compra de Adquisiciones # 674. FACTURA 489. COMPRA DE COMPUTADORA PARA CUBRIR LAS NECESIDADES DE LA OFICINA DE ESTE DEPARTAMENTO., Documento(s): 489 De la solicitud número: 1688 -	$	10,810.33
S/C	Orden de Compra de Adquisiciones # 673. FACTURA 482. COMPRA DE COMPUTADORA PARA EL DEPARTAMENTO QUE LO REQUEIRA Y CUBRI LAS NECESIDADES. , Documento(s): 482 De la solicitud número: 1690 -	$	9,641.92
S/C	Orden de Compra de Adquisiciones # 653. FACTURA 476. COMPRA DE CAMARA FOTOGRAFICA LA CUAL SERA PARA CUBRIR LA ACTIVIDADES DEL R.AYUNTAMIENTO., Documento(s): 476 De la solicitud número: 1701 -	$	13,999.68
S/C	Póliza de cancelación de la solicitud número 1332 del ejercicio 2019 -	-$	10,071.99
S/C	Orden de Compra de Adquisiciones # 741. FACTURA 495. COMPRA DE MATERIAL DE COMPUTO PARA LAS DIFERENTES OFICINAS QUE LAS REQUIERAN PARA SU MEJOR FUNCIONAMIENTO., Documento(s): 495 De la solicitud número: 2236 -	$	500,000.00
	FACTURA 516 COMPRA DE IMPRESORA MULTIFUNCIONAL EPSON MODELO L4150 PARA EL DEPARTAMENTO DE DESARROLLO ECONOMICO Y AGROPECUARIO De la solicitud número: 3198 -	$	4,506.60
	Orden de Compra de Adquisiciones # 1229. FACTURA 552. COMPRA DE IMPRESORAS LAS CUALES SERAN PARA LOS DIFERENTES DEPARTAMENTOS QUE ASI LO REQUEIRAN., Documento(s): 552 De la solicitud número: 3166 -	$	8,004.00
	Orden de Compra de Adquisiciones # 1230. FACTURA 555. COMPRA DE MULTIFUNCIONAL EL CUAL SERA PARA LA ACTIVIDADES QUE REALIZA EN DEPARTAAMENTO. , Documento(s): 555 De la solicitud número: 3178 -	$	4,506.60
	FACTURA 587 COMPRA DE 2 COMPUTADORAS HP AIO 205 G3 AIR BUSINESS PARA LOS DEPARTAMENTOS DE PLANEACION Y COMUNICACION SOCIAL De la solicitud número: 4186 -	$	15,509.20
		$	6,117,421.31

1.2.4.1.9 MOBILIARIO Y EQUIPO DE ADMINISTRACION

Código		
S/C	POLIZA DE SALDOS FINALES AL 31/12/2001 -	$ 249,725.87
S/C	COMPRAS DIRECTAS SERV. E IMPRESION MAT. FOTOGRAFICO 2DO. INFORME MPAL. -	$ 1,200.00
S/C	COMPROBACION DE GASTOS JUSTIFICACION DEL CH. 17781 DEL 30/01/2002., COMPRA DE MAQUINA DE ESCRIBIR P/OFICINA DE REGIDORES. -	$ 3,000.00
S/C	JUSTIFICACION DEL CH. 19891 DEL 03/09/2002., GASTOS DE LA DIRECCION DE SEG. PUBLICA. -	$ 250.00
S/C	AMORTIZACION DE ANTICIPO OBRA 76 DESARROLLO INSTITUCIONAL INFRA 02 -	$ 312,765.18
S/C	MATERIAL DIVERSO C.R. 148 -	$ 951.00
S/C	RECLASIFICACION DE GASTO SOL. 5339 DEL 28/01/03 -	$ 833.75
S/C	RECLASIFICACION DE GASTO SOL. 5327 DEL 28/01/03 -	$ 377.77
S/C	RECLASIFICACION DE GASTO SOL. 5345 DEL 28/01/03 -	$ 833.75
S/C	COMPRA DE CAMARA DIGITAL SONY DSC-P51 DES URBANO RETENCION DEL 5 AL MILLAR 2002 -	$ 3,999.00
S/C	MATERIAL DE OFICINA C.R. 181 -	$ 140.25
S/C	MATERIAL DE OFICINA C.R. 177 -	$ 821.60
S/C	COMPRA DE MATERIAL DE OFICINA C.R. 176 -	$ 91.85
S/C	MATERIAL DE OFICINA C.R. 176 -	$ 1,030.49
S/C	COMPRA DE PAPELERIA C.R. 207, 208 -	$ 644.00
S/C	COMPRA DE PAPELERIA C.R. 247 -	$ 274.79
S/C	COMPRA DE MATERIAL DE OFICINA C.R. 263 -	$ 213.33
S/C	COMPRA DE MATERIAL DE OFICINA C.R. 264 -	$ 198.95
S/C	COMPRA DE BIENES INFOMATICOS C.R. 298 -	$ 1,610.00
S/C	MATERIAL DE OFICINA C.R. 261 -	$ 1,667.50
S/C	COMPRA DE MAQUINA ENMICADORA C.R. 290 -	$ 9,581.80
S/C	COMPRA DE EQUIPO PARA EVENTOS ESPECIALES C.R. 331 -	$ 4,500.00
S/C	COMPRA DE APARATOS ELECTRONICOS C.R. 388 -	$ 5,236.00
S/C	C.R. 266 COMPRA DE PAPELERIA -	$ 833.75
S/C	ORDEN DE COMPRA DE ADQUISICIONES # 1255 -	$ 28.75

Presidencia Municipal de San Pedro de las Colonias

RELACION DE BIENES MUEBLES

RELACION DE BIENES QUE COMPONEN EL PATRIMONIO

CUENTA PUBLICA AL 31 DE DICIEMBRE DEL 2019

		FECHA:	31/12/2019
S/C	C.R. 574 COMPRA DE MATERIAL DE OFICINAS -	$	321.42
S/C	DESARROLLO INSTITUCIONAL OB-05 F-611 U9-2 INFRA 03 -	$	4,542.50
S/C	C.R. 569/F. 1658,1661 COMPRA DE MATERIAL DE OFICINA -	$	149.50
S/C	C.R. 645 F-606,607,608,609 COMPRA DE MERCANCIA DIVERSA -	$	257.60
S/C	C.R. 648 F-621,620 COMPRA DE MERCANCIA DIVERSA -	$	641.70
S/C	C.R. 676 F-008,007,006 MATERIAL DE OFICINA PARA DIF MPAL -	$	1,865.79
S/C	ORDEN DE COMPRA DE ADQUISICIONES # 1344 -	$	227.70
S/C	C.R. 668 F-2008 MATERIAL DE OFICINA PARA PLANEACION -	$	118.46
S/C	C.R. 689 F-003,004,005 MATERIAL DE OFICINA PARA DIF MUNICIPAL -	$	1,490.74
S/C	C.R. 696 F-684,685,687,689,690,691,693 COMPRA DE MERCANCIA DIVERSA -	$	170.20
S/C	ORDEN DE COMPRA DE ADQUISICIONES # 1348 -	$	109.25
S/C	ORDEN DE COMPRA DE ADQUISICIONES # 1360 -	$	179.17
S/C	C.R. 715 F-2216 COMPRA DE MATERIAL DE OFICINA -	$	54.63
S/C	ORDEN DE COMPRA DE ADQUISICIONES # 1391 -	$	3,926.10
S/C	ORDEN DE COMPRA DE ADQUISICIONES # 1419 -	$	59.92
S/C	ORDEN DE COMPRA DE ADQUISICIONES # 1428 -	$	57.02
S/C	ORDEN DE COMPRA DE ADQUISICIONES # 1430 -	$	59.92
S/C	ORDEN DE COMPRA DE ADQUISICIONES # 1429 -	$	145.16
S/C	ORDEN DE COMPRA DE ADQUISICIONES # 1456 -	$	145.16
S/C	C.R. 896 F-45,28,46,49,32,31,30,29,35,36,38,40,43 COMPRA DE MATERIAL DE OFICINA -	$	742.42
S/C	ORDEN DE COMPRA DE ADQUISICIONES # 1481 -	$	242.65
S/C	COMPRA DE MOBILIARIO Y EQUIPO OBRA 04 U9-2 GTOS INDIRECTOS INFRA 03 -	$	9,743.49
S/C	C.R. 1000 F-665,664,663 MATERIAL Y EQUIPO ELECTRONICO PARA ACTIVIDADES DEL AYTO -	$	1,345.50
S/C	C.R. 1010 F-116,127,128,132,142,158,159,167,197,199,200 COMPRA DE MATERIAL PARA OFICINA -	$	1,162.10
S/C	C.R. 714 F-2253 MATERIAL DE OFICINA PARA FINANZAS -	$	493.35
S/C	C.R. 1072 F-3599 COMPRA DE EQUIPO FOTOGRAFICO -	$	46,336.95
S/C	ORDEN DE COMPRA DE ADQUISICIONES # 1545 -	$	130.98
S/C	C.R. 1101 F-293,295,286,285,277,276,273,265,264,242,241,231,232,245,244 MATERIAL DE OFICINA -	$	998.05
S/C	COMPRA DE 6 CAMARAS FOTOGRAFICAS DIGITALES F-437 -	$	13,800.00
S/C	ORDEN DE COMPRA DE ADQUISICIONES # 1611 -	$	1,221.30
S/C	ORDEN DE COMPRA DE ADQUISICIONES # 1561 -	$	145.16
S/C	ORDEN DE COMPRA DE ADQUISICIONES # 1558 -	$	145.16
S/C	ORDEN DE COMPRA DE ADQUISICIONES # 1587 -	$	127.08
S/C	ORDEN DE COMPRA DE ADQUISICIONES # 1593 -	$	115.35
S/C	RECLASIFICACION DE CUENTAS CONTABLES -	-$	57.02
S/C	RECLASIFICACION DE CUENTAS CONTABLES -	-$	170.20
S/C	C.R. 652 F-2144 MATERIAL DE OFICINA PARA FINANZAS Y ADMON -	$	623.30
S/C	C.R. 1261 F-509,479,566,478 COMPRA DE MATERIA DE OFICINA -	$	1,928.29
S/C	C.R. 1263 F-528,500,498,497,471,470,469,468,467,466,484,480,574,569,564,563,565,567,568,562,561,560,559,507,508,510,511 COMPRA DE MATERIAL DE OFICINA -	$	384.40
S/C	F-6288 COMPRA DE CAMARA E IMPRESORA PARA EL DIF MUNICIAPL -	$	10,632.00
S/C	C.R. 1328 F-600,612,616,610,614,623,625,646,609,617,631,628 COMPRA DE PAPELERIA -	$	2,460.79
S/C	C.R. 1327 F-662,605,592,053,633,624,576,580,594,613,615,595,618,611,598,629,596 COMPRA DE PAPELERIA -	$	1,255.49
S/C	C.R. 1326 F-585,606,581,608,593,590,626,582,575,577,649,648,604,647,607,603 COMPRA DE PAPALERIA -	$	2,923.59
S/C	C.R. 1325 F-630,639,599,621,597,579,637,641,636,638,642,619,601,632,627,602,587,588 COMPRA DE PAPELERIA -	$	4,760.96
S/C	ORDEN DE COMPRA DE ADQUISICIONES # 1736 -	$	63.25

Presidencia Municipal de San Pedro de las Colonias

RELACION DE BIENES MUEBLES

RELACION DE BIENES QUE COMPONEN EL PATRIMONIO

CUENTA PUBLICA AL 31 DE DICIEMBRE DEL 2019

		FECHA:	31/12/2019
S/C	C.R. 1407 F-723,724,725,726,727,728,729,730,731,741,740,739 COMPRA DE PAPELERIA -	$	174.20
S/C	C.R. 1457 F-069 COMPRA DE FAX PARA SRIA PARTICULAR -	$	2,200.00
S/C	ORDEN DE COMPRA DE ADQUISICIONES # 1786 -	$	257.58
S/C	ORDEN DE COMPRA DE ADQUISICIONES # 1818 -	$	85.86
S/C	ORDEN DE COMPRA DE ADQUISICIONES # 1810 -	$	85.86
S/C	ORDEN DE COMPRA DE ADQUISICIONES # 1809 -	$	85.86
S/C	ORDEN DE COMPRA DE ADQUISICIONES # 1895 -	$	201.25
S/C	ORDEN DE COMPRA DE ADQUISICIONES # 1758 -	$	80.96
S/C	ORDEN DE COMPRA DE ADQUISICIONES # 1800 -	$	184.74
S/C	ORDEN DE COMPRA DE ADQUISICIONES # 1999 -	$	257.58
S/C	ORDEN DE COMPRA DE ADQUISICIONES # 1997 -	$	607.13
S/C	ORDEN DE COMPRA DE ADQUISICIONES # 1963 -	$	171.72
S/C	ORDEN DE COMPRA DE ADQUISICIONES # 2042 -	$	236.57
S/C	ORDEN DE COMPRA DE ADQUISICIONES # 2046 -	$	85.86
S/C	ORDEN DE COMPRA DE ADQUISICIONES # 1970 -	$	246.33
S/C	ORDEN DE COMPRA DE ADQUISICIONES # 2045 -	$	202.38
S/C	ORDEN DE COMPRA DE ADQUISICIONES # 2047 -	$	64.85
S/C	ORDEN DE COMPRA DE ADQUISICIONES # 2048 -	$	361.49
S/C	ORDEN DE COMPRA DE ADQUISICIONES # 2026 -	$	95.20
S/C	ORDEN DE COMPRA DE ADQUISICIONES # 2075 -	$	64.85
S/C	ORDEN DE COMPRA DE ADQUISICIONES # 2059 -	$	201.02
S/C	ORDEN DE COMPRA DE ADQUISICIONES # 2165 -	$	202.38
S/C	ORDEN DE COMPRA DE ADQUISICIONES # 2151 -	$	202.38
S/C	ORDEN DE COMPRA DE ADQUISICIONES # 2147 -	$	202.38
S/C	ORDEN DE COMPRA DE ADQUISICIONES # 2155 -	$	29.54
S/C	ORDEN DE COMPRA DE ADQUISICIONES # 2154 -	$	64.85
S/C	ORDEN DE COMPRA DE ADQUISICIONES # 2163 -	$	1,748.00
S/C	ORDEN DE COMPRA DE ADQUISICIONES # 2182 -	$	59.17
S/C	CR. 2074 F-786 COMPRA DE 6 SILLAS PUPPY Y UNA SILLA SECREARIL PARA SECRETARIA DEL AYUNTAMIENTO -	$	2,977.00
S/C	CR. 2075 F-765 COMPRA DE 2 ARCHIVERO DE 4 GAVETAS P SRIA PARTICULAR -	$	5,924.80
S/C	ORDEN DE COMPRA DE ADQUISICIONES # 2335 -	$	69.58
S/C	ORDEN DE COMPRA DE ADQUISICIONES # 2336 -	$	29.54
S/C	ORDEN DE COMPRA DE ADQUISICIONES # 2343 -	$	208.25
S/C	ORDEN DE COMPRA DE ADQUISICIONES # 2367 -	$	809.37
S/C	ORDEN DE COMPRA DE ADQUISICIONES # 2366 -	$	1,177.46
S/C	ORDEN DE COMPRA DE ADQUISICIONES # 2358 -	$	167.44
S/C	ORDEN DE COMPRA DE ADQUISICIONES # 2357 -	$	116.76
S/C	ORDEN DE COMPRA DE ADQUISICIONES # 2353 -	$	160.01
S/C	ORDEN DE COMPRA DE ADQUISICIONES # 2328 -	$	28.18
S/C	ORDEN DE COMPRA DE ADQUISICIONES # 2333 -	$	29.54
S/C	ORDEN DE COMPRA DE ADQUISICIONES # 2375 -	$	404.75
S/C	ORDEN DE COMPRA DE ADQUISICIONES # 2402 -	$	201.80
S/C	ORDEN DE COMPRA DE ADQUISICIONES # 2403 -	$	29.54
S/C	ORDEN DE COMPRA DE ADQUISICIONES # 2387 -	$	206.24
S/C	ORDEN DE COMPRA DE ADQUISICIONES # 2422 -	$	67.74
S/C	ORDEN DE COMPRA DE ADQUISICIONES # 2464 -	$	1,300.00
S/C	ORDEN DE COMPRA DE ADQUISICIONES # 2583 -	$	98.10

Presidencia Municipal de San Pedro de las Colonias

RELACION DE BIENES MUEBLES

RELACION DE BIENES QUE COMPONEN EL PATRIMONIO

CUENTA PUBLICA AL 31 DE DICIEMBRE DEL 2019

		FECHA:	31/12/2019
S/C	ORDEN DE COMPRA DE ADQUISICIONES # 2575 -	$	232.38
S/C	ORDEN DE COMPRA DE ADQUISICIONES # 2578 -	$	167.44
S/C	ORDEN DE COMPRA DE ADQUISICIONES # 2594 -	$	1,720.66
S/C	ORDEN DE COMPRA DE ADQUISICIONES # 2384 -	$	201.80
S/C	ORDEN DE COMPRA DE ADQUISICIONES # 2383 -	$	29.54
S/C	ORDEN DE COMPRA DE ADQUISICIONES # 2547 -	$	98.10
S/C	ORDEN DE COMPRA DE ADQUISICIONES # 2554 -	$	464.76
S/C	ORDEN DE COMPRA DE ADQUISICIONES # 2591 -	$	167.44
S/C	ORDEN DE COMPRA DE ADQUISICIONES # 2622 -	$	368.86
S/C	ORDEN DE COMPRA DE ADQUISICIONES # 2619 -	$	605.41
S/C	ORDEN DE COMPRA DE ADQUISICIONES # 2616 -	$	322.00
S/C	ORDEN DE COMPRA DE ADQUISICIONES # 2799 -	$	54.71
S/C	ORDEN DE COMPRA DE ADQUISICIONES # 2899 -	$	164.12
S/C	ORDEN DE COMPRA DE ADQUISICIONES # 2868 -	$	124.55
S/C	ORDEN DE COMPRA DE ADQUISICIONES # 2323 -	$	828.29
S/C	ORDEN DE COMPRA DE ADQUISICIONES # 2606 -	$	363.63
S/C	ORDEN DE COMPRA DE ADQUISICIONES # 2534 -	$	363.63
S/C	ORDEN DE COMPRA DE ADQUISICIONES # 3057 -	$	115.52
S/C	ORDEN DE COMPRA DE ADQUISICIONES # 3047 -	$	29.54
S/C	ORDEN DE COMPRA DE ADQUISICIONES # 3139 -	$	181.24
S/C	COMPRA DE GRABADORA PARA EL DEPARTAMENTO DE EVENTOS ESPECIALES, POLIZA DE DIARIO DE CANCELACION NUM. 1253 -	$	1,199.00
S/C	POLIZA DE CANCELACION DE LA SOLICITUD NO. 16710 -	-$	1,199.00
S/C	COMPRA DE GRABADORA PARA EL DEPARTAMENTO DE EVENTOS ESPECIALES -	$	1,845.00
S/C	COMPRA DE QUEMADOR DE SONIDO PARA GRABACION DE JUNTAS DE CABILDO -	$	2,760.00
S/C	ORDEN DE COMPRA DE ADQUISICIONES # 3245 -	$	203.85
S/C	ORDEN DE COMPRA DE ADQUISICIONES # 3227 -	$	38.64
S/C	COMPRA DE VENTILADORES PARA OFICINA DE SECRETARIA PARTICULAR -	$	736.00
S/C	CANCELACION DEL CH-5340 POR AUMENTO DE PRECIO EN ARTICULO, POLIZA DE DIARIO DE CANCELACION NUMERO 3299 -	-$	1,845.00
S/C	POLIZA DE CANCELACION DE LA SOLICITUD NUMERO 5460 -	$	1,845.00
S/C	CANCELACION CHEQUE 5340 POR AUMENTO EN EL PRECIO -	-$	1,845.00
S/C	ORDEN DE COMPRA DE ADQUISICIONES # 3450 -	$	153.00
S/C	C.R. 3554 F-11734,11733 COMPRA DE REPRODUCTOR DE DISCOS PARA PREMIACION DE CONCURSO "CANTO POR MI ESCUELA" Y COMPRA DE FAX PARA OFICINAS DEL DIF MPAL. -	$	2,288.50
S/C	ORDEN DE COMPRA DE ADQUISICIONES # 2845 -	$	323.82
S/C	ORDEN DE COMPRA DE ADQUISICIONES # 2802 -	$	1,829.42
S/C	ORDEN DE COMPRA DE ADQUISICIONES # 2779 -	$	60.41
S/C	ORDEN DE COMPRA DE ADQUISICIONES # 2895 -	$	49.43
S/C	C.R. 3619 F-11846,11849,11848 COMPRA DE MERCANCIA DIVERSA -	$	581.90
S/C	ORDEN DE COMPRA DE ADQUISICIONES # 2954 -	$	4,588.50
S/C	ORDEN DE COMPRA DE ADQUISICIONES # 2951 -	$	4,588.50
S/C	ORDEN DE COMPRA DE ADQUISICIONES # 3065 -	$	48.30
S/C	C.R. 3668 F-11977,11978,11979,11980 COMPRA DE MERCANCIA DIVERSA -	$	305.78
S/C	ORDEN DE COMPRA DE ADQUISICIONES # 2952 -	$	4,588.50
S/C	ORDEN DE COMPRA DE ADQUISICIONES # 2955 -	$	4,588.50
S/C	ORDEN DE COMPRA DE ADQUISICIONES # 2953 -	$	4,588.50
S/C	ORDEN DE COMPRA DE ADQUISICIONES # 3043 -	$	289.57
S/C	ORDEN DE COMPRA DE ADQUISICIONES # 3032 -	$	98.85

Presidencia Municipal de San Pedro de las Colonias

RELACION DE BIENES MUEBLES

RELACION DE BIENES QUE COMPONEN EL PATRIMONIO

CUENTA PUBLICA AL 31 DE DICIEMBRE DEL 2019

		FECHA:	31/12/2019
S/C	ORDEN DE COMPRA DE ADQUISICIONES # 3055 -	$	237.39
S/C	ORDEN DE COMPRA DE ADQUISICIONES # 3039 -	$	91.14
S/C	ORDEN DE COMPRA DE ADQUISICIONES # 3028 -	$	45.64
S/C	ORDEN DE COMPRA DE ADQUISICIONES # 3121 -	$	91.24
S/C	ORDEN DE COMPRA DE ADQUISICIONES # 3153 -	$	49.43
S/C	ORDEN DE COMPRA DE ADQUISICIONES # 3087 -	$	263.07
S/C	ORDEN DE COMPRA DE ADQUISICIONES # 3097 -	$	89.01
S/C	ORDEN DE COMPRA DE ADQUISICIONES # 3111 -	$	197.31
S/C	ORDEN DE COMPRA DE ADQUISICIONES # 3134 -	$	323.82
S/C	ORDEN DE COMPRA DE ADQUISICIONES # 3093 -	$	89.01
S/C	ORDEN DE COMPRA DE ADQUISICIONES # 3139 -	$	89.01
S/C	ORDEN DE COMPRA DE ADQUISICIONES # 3096 -	$	60.41
S/C	ORDEN DE COMPRA DE ADQUISICIONES # 3105 -	$	161.91
S/C	ORDEN DE COMPRA DE ADQUISICIONES # 3125 -	$	1,208.19
S/C	ORDEN DE COMPRA DE ADQUISICIONES # 3108 -	$	65.77
S/C	ORDEN DE COMPRA DE ADQUISICIONES # 3215 -	$	85.82
S/C	C.R. 3859 COMPRA DE MATERIAL DE DIVERSO -	$	757.85
S/C	C.R. 3901 F-2825 COMPRA DE ARTICULOS DEPORTIVOS -	$	3,335.00
S/C	C.R. 3891 F-12480,12479 COMPRA DE MERCANCIA DIVERSA -	$	483.00
S/C	C.R. 3871 F-141,128 COMPRA DE MERCANCIA DIVERSA -	$	1,029.25
S/C	C.R. 4183 F-11729 COMPRA DE MATERIAL DE OFICINA PARA SECRETARIA PARTICULAR -	$	1,092.50
S/C	C.R. 4306 F-12973 COMPRA DE PAPELERIA PARA LOS DEPARTAMENTOS -	$	8,472.05
S/C	F-414 COMPRA DE CARRO CAMILLA PARA AMBULANCIA DE BOMBEROS -	$	17,250.00
S/C	ORDEN DE COMPRA DE ADQUISICIONES # 3926 -	$	469.49
S/C	ORDEN DE COMPRA DE ADQUISICIONES # 3854 -	$	120.75
S/C	F-13204 COMPRA DE TELEFONO PARA FOMENTO AGROPECUARIO -	$	4,963.17
S/C	F- 13210 COMPRA DE FAX PARA SECRETARIA PARTICULAR -	$	4,899.69
S/C	F- 13178 COMPRA DE PINTARRONES PARA LA ESTANCIA INFANTIL -	$	2,048.15
S/C	C.R. 4518 COMPRA DE MATERIAL PARA COMUNICACION SOCIAL -	$	6,281.87
S/C	F- 13496 MATERIAL DE OFICINA REQ 9437 -	$	2,132.10
S/C	F-3369 COMPRA DE MERCANCIA DIVERSA PARA APOYO Y PARA DIFERENTES DEPARTAMENTOS -	$	5,715.50
S/C	F-13078 COMPRA DE MERCANCIA DIVERSA PARA LOS DEPARTAMENTOS Y PARA APOYO A PERSONAS DEL MUNICIPIO -	$	2,345.49
S/C	F-13258 COMPRA DE MERCANCIA DIVERSA PARA LOS DEPARTAMENTOS Y PARA APOYO A PERSONAS DEL MUNICIPIO -	$	2,516.20
S/C	COMPRA DE MERCANCIA DIVERSA PARA APOYO A PERSONAS DEL MUNICIPIO Y PARA DEPARTAMENTOS DEL AYUNTAMIENTO (ASISTENCIA SOCIAL) -	$	6,306.60
S/C	F-13975-3974 COMPRA DE DESPENSAS Y ESCOBAS Y MERCANCIA DIVERSA PARA APOYO A PERSONAS DEL MUNICIPIO, COMPRA DE TELEFONO PARA ECOLOGIA, -	$	898.14
S/C	F-3405 COMPRA DE GRABADORA PARA APOYO A J.N. DEL EJIDO SAN FELIPE, COMPRA DE CAMARA DIGITAL PARA TRABAJOS DE ECOLOGIA -	$	5,692.50
S/C	COMPRA DE MOBILIARIO PARA LA INSTANCIA MUNICIPAL DE LA MUJER -	$	5,797.00
S/C	COMPRA DE TANQUE DE OXIGENO PARA TALLER MUNICIPAL, POLIZA DE DIARIO DE CANCELACION NUMERO 3693 -	$	2,875.00
S/C	RECLASIFICACION DE GASTO POR ERROR DE CAPTURA EN SOL 2528 -	-$	819.37
S/C	POLIZA DE CANCELACION DE LA SOLICITUD NO. 4730 -	-$	2,875.00
S/C	F- 13667:MATERIAL DE OFICINA PARA LA SECRETARIA DE AYUNTAMIENTO REQ 10618 -	$	85.82
S/C	F- 13976:MATERIAL DE OFICINA PARA LA DIRECCION DE DESARROLLO SOCIAL REQ 12447 -	$	2,908.52
S/C	F-3619, F-3598 COMPRA DE MATERIAL DEPORTIVO PARA EQUIPOS DEL AYTO -	$	7,012.70
S/C	C.R. 4637 F-1411, F-14110 COMPRA DE MERCANCIA DIVERSA, -	$	1,715.70

Presidencia Municipal de San Pedro de las Colonias

RELACION DE BIENES MUEBLES

RELACION DE BIENES QUE COMPONEN EL PATRIMONIO

CUENTA PUBLICA AL 31 DE DICIEMBRE DEL 2019

	FECHA:		31/12/2019
S/C	C.R. 4639 F-14111-13383 COMPRA DE MERCANCIA DIVERSA PARA APOYO A PERSONAS DEL MUNICIPIO Y PARA EVENTOS DEL AYTO -	$	1,877.27
S/C	C.R. 4638 F-14113-14116-14117 COMPRA DE MERCANCIA DIVERSA PARA APOYO A PERSONAS DEL MUNICIPIO Y PARA EVENTOS DEL AYUNTAMIENTO -	$	1,062.00
S/C	F-404 EQUIPO DE OFICINA PARA EL DEPARTAMENTO DE RECURSOS MATERIALES REQ 12226 -	$	15,502.00
S/C	F-405 MATERIAL DE OFICINA PARA EL DEPARTAMENTO DE EGRESOS REQ 12224 -	$	2,116.00
S/C	F-2661 FAX Y MEMORIA USBPARA EL DEPARTAMENTO DE RECURSOS MATERIALES REQ 14088 -	$	2,691.00
S/C	O.C. DE ADQUISICIONES:PARA ACTIVIDADES DEL DEPARTAMENTO DE EVENTOS ESPECIALES REQ 14535 -	$	2,185.00
S/C	F-3050 MATERIAL DE OFICINA PARA STOCK DEL ALMACEN DEL DEPTO. DE RECURSOS MATERIALES REQ 14887 -	$	1,719.25
S/C	F-525 MATERIAL DE OFICINA PARA EL DEPARTAMENTO DE RECURSOS MATERIALES REQ 14428 -	$	2,208.00
S/C	F-515 COMPRA DE MAQUINA DE ESCRIBIR PARA LA OFICINA DE LA DIRECCION DE ECOLOGIA Y SANIDAD REQ 14385 -	$	2,470.20
S/C	F-521 COMPRA DE MATERIAL Y MAQUINA DE ESCRIBIR PARA LA OFICINA DEL DEPARTAMENTO DE AUTOTRANSPORTE REQ 14387 -	$	2,470.20
S/C	F-14600 MATERIAL DE OFICINA Y EQUIPO DE COMPUTO PARA LA DIRECCION DE SEGURIDAD PUBLICA REQ 15320 -	$	3,368.24
S/C	F-1445 COMPRA DE LECTOR BIOMETRICO DE HUELLA DIGITAL MOD X628 SOFTWARE E INSTALACION -	$	9,656.00
S/C	F-4305 COMPRA DE EQUIPO FOTOGRAFICO PARA ACTIVIDADES DEL DEPARTAMENTO DE PROTECCION CIVIL REQ 17777 -	$	10,864.05
S/C	COMPRA DE FOLIADORES PARA LA OFICINA DE FINANZAS Y ADMON REQ 18037, POLIZA DE DIARIO DE CANCELACION NUMERO 1418 -	$	360.00
S/C	COMPRA DE MATERIAL DE OFICINA PARA LA DIRECCION DE DESARROLLO URBANO REQ 18063 -	$	402.50
S/C	POLIZA DE CANCELACION DE LA SOLICITUD NO. 1561 -	-$	360.00
S/C	F-1355 COMPRA DE CAMARA FOTOGRAFICA PARA USO DEL DEPARTAMENTO DE MEDIO AMBIENTE -	$	2,315.36
S/C	F-1356 COMPRA DE CAMARA FOTOGRAFICA PARA USO EN EVENTOS PROGRAMADOS POR EL ISACULT. -	$	2,315.36
S/C	F-M202829 COMPRA DE 2 BAFLES PROFESONALES DE 2 VIAS PARA USO EN LOS DIFERENTES EVENTOS DEL DIF MUNICIPAL -	$	5,452.00
S/C	F-64213 COMPRA DE CONSOLA YAMAHA MODELO EMX-312SC 12CH C/COMPRES CON SERIE NUMERO VTCQN01135 QUE SE UTILIZARA PARA EVENTOS DEL DIF MUNICIPAL -	$	6,834.00
S/C	COMPRA DE EQUIPO DE VIDEO Y FOTOGRAFICO PARA DAR SEGUIMIENTO GRAFICO A LAS ACTIVIDADES DEL PRESIDENTE MPAL. -	$	37,005.62
S/C	F-8398 COMPRA DE EQUIPOS TELEFONICOS E INSTALACION DE CABLEADO EN OFICINAS DEL MUNICIPIO -	$	26,250.80
S/C	COMPRA DE 35 SILLAS ESTIBABLES Y 3 VENTILADORES PARA OFICINAS DEL AYUNTAMIENTO -	$	2,250.00
S/C	FACTURA 714,715,716 COMPRA DE MOBILIARIO Y EQUIPO DE COMPUTO PARA AREAS DEL AYUNTAMIENTO -	$	17,515.00
S/C	FACTURAS 718 Y 719 COMPRA DE EQUIPO DE COMPUTO, ADMINISTRACION Y MOBILIARIO -	$	5,394.00
S/C	N.V. 927 COMPRA DE MINI SPLIT MARCA MIRAGE MODELO EFC121G SERIE EFC121G4031005920 PARA EL AREA DE CONTROL PRESUPUESTAL DE LA DIRECCION DE FINANZAS, POLIZA DE DIARIO DE CANCELACION NUMERO 1751 -	$	6,600.01
S/C	N.V. 928 COMPRA DE MINI SPLIT MARCA MIRAGE MODELO EFC121G SERIE EFC121G40031005874 PARA LA DIRECCION DE DESARROLLO SOCIAL Y RURAL, POLIZA DE DIARIO DE CANCELACION NUMERO 1753 -	$	6,600.00
S/C	N.V. 927 COMPRA DE MINI SPLIT MARCA MIRAGE MODELO EFC121G SERIE EFC121G4031005036 PARA EL DEPARTAMENTO DE JURIDICO, POLIZA DE DIARIO DE CANCELACION NUMERO 1752 -	$	6,600.01
S/C	COMPRA DE 4 MINI SPLIT MIRAGE ABSOLUT FUXION MOD EFC121G, COMPRA DE MAQUINA DE ESCRIBIR MARCA OLYMPIA MOD SG-3-16 -	$	35,135.00
S/C	POLIZA DE CANCELACION DE LA SOLICITUD NO. 2873 -	-$	6,600.01
S/C	POLIZA DE CANCELACION DE LA SOLICITUD NO. 2877 -	-$	6,600.01
S/C	POLIZA DE CANCELACION DE LA SOLICITUD NO. 2875 -	-$	6,600.00
S/C	FACTURA 5287 INSTALACION DE RED (AMPLIA Y LOCAL) SEGUN PROYECTO PMS-SUMSEMUN2011/11 -	$	112,988.64
S/C	FACTURA 2128 Orden de compra de Adquisiciones # 7683. MATERIAL DE OFICINA PARA LA DIRECCION DE POLICIA PREVENTIVA (SUBSEMUN) -	$	1,353.40
S/C	FACTURA 2150 Orden de compra de Adquisiciones # 7747. MATERIAL REQUERIDO POR LA DIRECCION DE ISACULT PARA LOS CURSOS DE VERANO IMPARTIDOS EN LA BIBLIOTECA MPAL. -	$	149.85
S/C	6 COMPUTADORAS ACER MOD. ASPIRE X3390 INTEL CORE13 C/4GM EN RAM Y TB H.D. CON MONITOR LCD 18", 4 NOBREAK COMPLET MT505, 2 NOBREAK SMARTBITT NB-750 PROYECTO PMS-SUBSEMUN2011/011 TECNOLOGIAS DE LA INFORMACION. -	$	6,960.00
S/C	FACTURA 7728 COMPRA DE EQUIPO DE SONIDO PARA EVENTOS DE LOGISTICA -	$	45,650.59

Presidencia Municipal de San Pedro de las Colonias

RELACION DE BIENES MUEBLES

RELACION DE BIENES QUE COMPONEN EL PATRIMONIO

CUENTA PUBLICA AL 31 DE DICIEMBRE DEL 2019

		FECHA:	31/12/2019
S/C	FACTURA 184 COMPRA DE 4 VENTILADORES PARA OFICINAS DE ESTA PRESIDENCIA -	$	3,120.01
S/C	Orden de compra de Adquisiciones # 709. SE COMPRO MAQUINA DE ESCRIBIR PARA LA CAJA DE COBRO UBICADA EN LAS INSTALACIONES DE SEGURIDAD PUBLICA DEBIDO AL TRABAJO QUE SE LLEVA A CABO -	$	2,008.00
S/C	FACTURA 465 COMPRA DE 4 MINISPLIT PRIME EUROPA EMPRN122L/CMPRI122L 1 TONELADA 220V PARA CONTRALORIA, INGRESOS Y SALUD MUNICIPAL -	$	21,600.00
S/C	COMPRA DE EQUIPO DENTRO DEL RUBRO TECNOLOGIA DE LA INFORMACION PSM-SUBSEMUN/005E -	$	11,600.00
S/C	COMPRA DE CAMARAS FOTOGRAFICAS CANON POWERSHOT A2500 P, 10 TARJETA SANDISK SDHC 8GB CL5210 Y MEMORIA METALICA 16GB POR MEDIO DE GASTOS INDIRECTOS	$	12,339.96
S/C	FACTURA 2165 COMPRA DE IMPRESORA LASER BROTHER HL4150CND PARA LA DIRECCION DE CONTRALORIA MUNICIPAL	$	5,100.00
S/C	COMPRA DE DOS FRIGOBAR PARA LOS DEPARTAMENTOS DE DIF MUNICIPAL Y PRIVADO DEL ALCALDE	$	6,492.00
S/C	COMPRA DE PALOMERA DE 6 ONZAS MARCA FUNTIME MODELO OSP-FT82SCR QUE SE UTILIZARA EN EVENTOS DE LA CASA DE LA CULTURA	$	7,408.80
S/C	FACTURA 29 COMPRA DE IMPRESORA SAMSUNG MONOCROMATICA MODELO ML-1665 SERIE Z508PKCZ900532 PARA SECRETARIA DEL AYUNTAMIENTO	$	3,016.00
S/C	Orden de compra de Adquisiciones # 123. COMPRA DE RELOJ CHECADOR PARA ASISTENCIA DE LOS TRABAJADORES DE PRESIDENCIA MUNICIPAL	$	6,496.00
S/C	Orden de compra de Adquisiciones # 54. FACTURA FF3896. COMPRA DE AIRE ACONDICIONADO PARA LA DIRECCION DE CONTRALORIA.	$	8,000.00
S/C	Orden de compra de Adquisiciones # 305.	$	4,425.22
S/C	Orden de compra de Adquisiciones # 388.	$	4,640.00
S/C	COMPRA DE SONIDO PROFESIONAL PARA EVENTOS DE LA CASA DE LA CULTURA	$	33,086.00
S/C	Orden de compra de Adquisiciones # 579.	$	11,101.33
S/C	FACTURA 1345B COMPRA DE TELEFONO, 2 ROSETAS PARA SUPERFICIE DE 4 HILOS, CABLE PARALELO Y MANO DE OBRA	$	2,904.64
S/C	COMPRA DE CABLES Y TELEFONOS, ASI COMO REEMPLAZO DE LOS MISMOS EN TODO EL EDIFICIO DE PRESIDENCIA MUNICIPAL	$	5,765.90
S/C	COMPRA DE UNA FUENTE DE PODER PARA EL RADIO MATRA E ISTALACION DEL CONECTOR DE LA ANTENA.	$	3,864.08
S/C	COMPRA DE TRES RADIO PORTATIL KENWOOD.	$	13,056.96
S/C	COMPRA DE UN REPETIDOR DIGITAL PARA LA SALA DE RADIO DE SEGURIDAD PUBLICA.	$	49,680.48
S/C	FACTURA 0037 COMPRA DE ESTRUCTURAS PARA 3 SOMBRAS DESMONTABLES CON TARIMA DOBLES Y TABURETE	$	45,240.00
S/C	Orden de compra de Adquisiciones # 15. NOTA S/N. COMPRA DE MATERIAL ELECTRICO EL CUAL SERA INSTALADO EN ESTE DEPARTAMENTO YA QUE LA QUE ESTA NO FUNCIONA.	$	2,494.00
S/C	Orden de compra de Adquisiciones # 53. COTIZACION S/N. COMPRA DE MAQUINA DE ESCRIBIR PARA LA JUNTA LOCAL DE RECLUTAMIENTO DE ESTA PRESIDENCIA QUE ESTA SIENDO AUDITADA POR PERSONAL DE SEDENA	$	2,494.00
S/C	COTIZACION 3120 COMPRA DE RELOJ CHECADOR E INSTALACION DEL MISMO	$	3,299.02
S/C	Orden de compra de Adquisiciones # 562. FACTURA 1061. COMPRA DE MINISPLIT PARA LA OFICINA DEL SUSCRITO ASI MISMO SOLICITAR REPARACION Y MANTENIMIENTO DEL APARATODE AIRE ACONDICIONADO.	$	6,333.99
S/C	Orden de compra de Adquisiciones # 564. FACTURA 1061. COMPRA DE EQUIPO DE AIRE ACONDICIONADO TIPO MINISPLIT MISMO QUE SERA ISTALADO EN EL ASILO DEL ANCIANOS.	$	7,957.00
S/C	Orden de compra de Adquisiciones # 573. FACTURA 1061 COMPRA DE MINISPLIT DE 1.5 TONELADAS PARA LA OFICINA DEL ALCALDE.	$	6,333.99
S/C	Orden de compra de Adquisiciones # 571. COTI. S/N. COMPRA DE AIRE INDIBIDUAL MISMO QUE SERA UTILIAZDO EN LOS EVENTOS QUE SE REQUIERA LA MISMA POR QUE HAY DEPARTAMENTO O SALONES QUE NO CUENTA	$	39,340.24
S/C	Orden de compra de Adquisiciones # 721. FACTURA F112. COMPRA E INSTALACION DE MINISPLIT PARA LAS INSTALACIONES DE LA ESTANCIA INFANTIL DIF YA QUE ES NECESARIO PARA SU BUEN FUNSIONAMIENTO.	$	25,056.00
S/C	Orden de compra de Adquisiciones # 674. FACTURA 0094 A. COMPRA DE CONSOLA Y REFACCIONES PARA BOSINA MISMOS QUE SE USARAN PARA EL EQUIPO DE SONIDO.	$	13,641.60
S/C	Orden de compra de Adquisiciones # 335. FACT F7066. COMPRA DE SEIS RADIOS TERMINAL MOVIL PARA UNIDADES DE SEGURIDAD PUBLICA CON FORTASEG 2017.CONTRATO 018.	$	390,233.28
S/C	FACURA 1481 COMPRA DE PIZARRON DE LAMINA CON CALENDARIO IMPRESO PARA MARCAR ACTIVIDADES DE LA ALCALDESA -	$	5,336.00
S/C	Orden de compra de Adquisiciones # 219. FACTURA A-133. COMPRA DE MICROFONO EL CUAL SERA PARA EL DEPARTAMENTO DFE LOGISTCIA PARA EVENTO DEL R. AYUNTAMIENTO. , Documento(s): A-133 -	$	6,728.00
S/C	FACTURA AMF120 SERVICIO DE INSTALACION DE CAMARAS DE VIGILANCOA EN GUARDERIA DEL DIF -	$	93,459.36
S/C	FACTURA 337 COMPRA DE SILLA PARA LA OFICINA DE DESARROLLO RURAL De la solicitud número: 3362 -	$	3,478.84

Presidencia Municipal de San Pedro de las Colonias

RELACION DE BIENES MUEBLES

RELACION DE BIENES QUE COMPONEN EL PATRIMONIO

CUENTA PUBLICA AL 31 DE DICIEMBRE DEL 2019

		FECHA:	31/12/2019
S/C	Orden de Compra de Adquisiciones # 387. FACTURA 69. COMPRA DE MINI SPLIT EL CUAL SERA PARA LA OFICINA DE LA ALCALDESA DE ESTE R. AYUNTAMIENTO. , Documento(s): 69 De la solicitud número: 1002 -	$	7,000.00
S/C	FACTURA 73 COMPRA DE MICROONDAS MARCA DAEWOO MOD KOR-IN3AW1.1 BLANCO PARA TESORERIA De la solicitud numero: 1927	$	2,100.00
S/C	PRODIM 2019 "PRODIM SUBCLASIFICACION ACONDICIONAMIENTO DE ESPACIOS FISICOS (SUMINISTRO E INSTALACION DE MINISPLIT EN OFICINAS DE ATENCION A LA CIUDADANIA)" PAGO UNICO FACT A24 De la solicitud número: 2259 -	$	100,000.00
		$	2,217,715.26

1.2.4.2.1 EQUIPOS Y APARATOS AUDIOVISUALES

Código	Descripción del Bien	Valor en Libros
S/C	FACTURA 6 COMPRA DE 01 SCANER, 01 MULTIFUNCIONAL HP1515, 03 IMPRESORA HP1102, 01 TARJETA DE RED MINI USB, 350 MEMORIAS USB 8GT ADATA, 1 VIDEO PROYECTOR BENQ, 7 MEMORIA USB 8GB ADATA	$ 6,728.00
S/C	Orden de compra de Adquisiciones # 646. FACTURA 37. COMPRA DE SISTEMA DE CINE QUE SE UTILIZARA PARA REALIZAR FUNCIONES EN LAS DIFERENTES COLONIAS CON MOTIVO DEL PROYECTO JOVENES EN RIESGO DE	$ 97,672.00
S/C	Orden de Compra de Adquisiciones # 905. FACTURA A253. COMPRA DE MATERIAL EL CUAL SERA UTILIZADO EN EL CINE EN TU COLONIA QUE SELLEVARA A CABO EN LAS SIGUENTES FECHAS DE ESTE MES. , Documento(s): A253 De la solicitud número: 2452 -	$ 40,600.00
S/C	Orden de Compra de Adquisiciones # 1064. FACTURA B1121. COMPRA DE UN REPETIDOR KENWOOD TKR-850 DE SUMA NECESIDAD PARA EL BUEN FUNCIONAMIENTO DE LOS EQUIPO DE RADIO QUE UTILIZAN LOS ELEMENTOS , Documento(s): B1121 De la solicitud número: 2795 -	$ 23,200.00
	FACTURA A260 COMPRA DE MATERIAL EL CUAL SERA UTILIZADO EN EL CINE EN TU COLONIA : 2 MONITORES, EXTENSIONES USO RUDO, 5 CABLES PARA MICROFONO, 2 MICROFONO INALAMBRICO, 1 MEZCLADORA DE 6 CANALES, 1 AMPLIFICADOR. De la solicitud número: 5484 -	$ 40,600.00
		$ 208,800.00

1.2.4.2.3 CAMARAS FOTOGRAFICAS Y DE VIDEO

Código	Descripción del Bien	Valor en Libros
	FACTURA 550 COMPRA DE CAMARA FOTOGRAFICA PROFESIONAL MARCA CANON MODELO EOS Rebel T100 de 18 megapíxeles De la solicitud número: 3199 -	$ 13,999.68
		$ 13,999.68

1.2.4.2.9 EQUIPO EDUCACIONAL Y RECREATIVO

Código	Descripción del Bien	Valor en Libros
S/C	SALDO FINAL AL 31 DE DICIEMBRE DEL 2001	$ 8,940.71
S/C	FACTURA F-37 COMPRA DE 10 CABALLETES INFANTILES DOBLES PARA ALUMNOS ASISTENTES A TALLERES DE INTRODUCCION AL ARTE Y DIBUJO PARA LAS EXPOSICIONES	$ 3,248.00
S/C	Orden de compra de Adquisiciones # 572.	$ 76,960.20
S/C	50%FACTURA 47 APORTACION MUNICIPAL DE EQUIPAMENTO DE CENTRO COMUNITARIO LA TRINIDAD	$ 200,200.00
S/C	50%FACTURA 46 APORTACION FEDERAL DE EQUIPAMENTO DE CENTRO COMUNITARIO LA TRINIDAD	$ 200,200.00
		$ 489,548.91

1.2.4.3.1. EQUIPO MEDICO Y DE LABORATORIO

Código	Descripción del Bien	Valor en Libros
S/C	PAGO DEL 50% DE ANTICIPO DE LA OB: 013 SUMINISTRO DE EQUIPO PARA RAYOS X EN LA CRUZ ROJA SEGUN FACTURA NO. 0358 INFRA 2008.	$ 201,613.98
S/C	PAGO COMPLEMENTARIO (TOTAL)A LA OBRA 013 SUMINISTRO DE EQUIPO PARA RAYOS X EN CRUZ ROJA S/F 0358 INFRA 2008	$ 201,613.97
		$ 403,227.95

1.2.4.3.2. INSTRUMENTAL MEDICO Y DE LABORATORIO

Código	Descripción del Bien	Valor en Libros
S/C	SALDO FINAL AL 31 DE DICIEMBRE DEL 2001	$ 1,067.00

1.2.4.4.1. AUTOMOVILES Y CAMIONES

Presidencia Municipal de San Pedro de las Colonias

RELACION DE BIENES MUEBLES

RELACION DE BIENES QUE COMPONEN EL PATRIMONIO

CUENTA PUBLICA AL 31 DE DICIEMBRE DEL 2019

FECHA: 31/12/2019

Código	Descripción del Bien	Valor en Libros
S/C	SALDO FINAL AL 31 DE DICIEMBRE 2001	$ 2,896,579.49
S/C	COMPRAS DIRECTAS ADQUISICION DE CAMIONES DE LIMPIEZA	$ 456,520.00
S/C	RECLASIFICACION DE LA CUENTA DE INVERSION PUBLICA A LA ADQ. DE BIENES	$ 35,000.00
S/C	COMPRA DE RECOLECTOR DE BASURA	$ 388,365.16
S/C	COMPRA DE CAMION DE LIMPIEZA	$ 284,580.00
S/C	COMPRA DE CAMIONETA PARA EL DEPARTAMENTO DE DESARROLLO URBANO F-1245 OB-5 U9-2	$ 60,000.00
S/C	COMPRA DE VEHICULO CON RECURSOS DE RETENCION DE OBRA 5 AL MILLAR 2002	$ 60,000.00
S/C	RESTO COMPRA DE CAMION PARA EL RASTRO MUNICIPAL	$ 35,000.00
S/C	COMPRA DE CAMIONETA RAM 1500 MOD-2003 OB-04 GTS INDIRECTOS	$ 175,000.00
S/C	COMPRA DE VEHICULO OFICIAL PARA EL PRESIDENTE MUNICIPAL	$ 376,097.78
S/C	OB-04 U9-2 INFRA COMPRA DE PICK-UP VOLTEO MOD-2004 F-403	$ 98,000.00
S/C	LIQUIDACION DE CAMIONETA PICK-UP VOLTEO PLAGGIO OPB: 04 U9 INFRA 04.	$ 41,150.00
S/C	COMPRA DE VEHICULO VW PONTER CITY 2004 PARA USO DE ESTA PRESIDENCIA	$ 89,000.00
S/C	COMPRA DE CAMION PLUMA CON CANASTILLA PARA EL DEPARTAMENTO DE ALUMBRADO PUBLICO	$ 347,700.00
S/C	COMPRA DE DE CAMIONETA COURIER 2004 PARA EL DEPARTAMENTO DE OBRAS PUBLICAS GASTOS INDIRECTOS E INSTITUCIONAL.	$ 108,800.00
S/C	SUMINISTRO DE AMBULANCIA PARA CRUZ ROJA DE ESTE MPIO. GASROS INDIRECTOS	$ 198,211.00
S/C	PRIMER PAGO DE CAMION DE BASURA	$ 350,000.00
S/C	COMPRA DE SUBURBAN 3GNEC16T16G213877 PARA USO OFICIAL DEL ALCALDE	$ 365,578.00
S/C	COMPRA DE CAMIONETA CHEVROLET C-15 H ESTANDAR CON AIRE 2006	$ 162,570.00
S/C	OB:074 SUMINISTRO DE AMBULANCIA PARA LA CRUZ ROJA SO-04	$ 278,240.00
S/C	OB: 074INST. DE TRIPLAY Y LAMINA ANTIDERRAPANTE PARA LA AMBULANCIA	$ 8,840.05
S/C	OB: 074 COMPRA DE TORRETA Y SIRENA PARA AMBULACIA DE CRUZ ROJA.	$ 22,262.56
S/C	OB: 074 COMPRA DE EQUIPO PRA LA AMBULANCIA DE CRUZ ROJA	$ 85,000.00
S/C	SEGUNDO PAGO DE CAMION DE BASURA	$ 223,585.62
S/C	TERCER PAGO DE CAMION DE BASURA	$ 234,689.80
S/C	COMPRA DE VEHICULOS PARA SERVICIO DEL AYUNTAMIENTO	$ 404,800.00
S/C	PRIMER PAGO DE CAMION PARA EL RASTRO	$ 70,000.00
S/C	SEGUNDO PAGO DE CAMION PARA EL RASTO MUNICIPAL	$ 70,000.00
S/C	PAGO DE 50% DE CAMION DE BASURA MARCA MERCEDES BENZ MBE900-190	$ 413,270.00
S/C	PAGO DE RESTO DE COMPRA DE CAMION DE BASURA	$ 413,270.00
S/C	COMPRA DE CAMIONETA PARA EL DEPARTAMENTO DE OBRAS PUBLICAS	$ 177,000.00
S/C	COMPLEMENTO DE COMPRA DE CAMIONETA PARA EL DEPTO. DE OBRAS PUBLICAS	$ 27,611.00
S/C	COMPRA VEHICULO PARA EL DEPTO. DE COMUNICACION SOCIAL	$ 27,000.00
S/C	APORTACION ESTATAL DE SUMINISTRO DE UNIDAD DE RESCATE HABITAT 2007	$ 108,848.00
S/C	PAGO DE LA OBRA 08/33039SUMINISTRO D PIPA PARA BOMBEROS	$ 423,197.00
S/C	ABONO DE 35% DE CAMION RECOLECTOR DE BASURA PARA EL DEPRTAMENTO DE SERVICIOS PUBLICOS	$ 320,665.45
S/C	PAGO DE RESTO DE CAMION RECOLECTOR DE BASURA PARA EL DEPARTAMENTO DE SERVICIOS PUBLICOS	$ 566,172.95
S/C	COMPRA DE CAMIONETA SILVERADO 1500 MODELO 2009 PARA EL DEPTO. DE OBRAS PUBLICAS	$ 252,200.00
S/C	CAMIONETA CHEVROLET EXPRESS PASSENGER VAN "D" MODELO 2010 SERIE 1GNUGCD42A1155759 COLOR BLANCO PARA DISPOSICION EN EL DIF MUNICIPAL	$ 232,482.87
S/C	COMPRA DE 2 CAMIONETAS SILVERADO 1500 "G" 2011 OB. 11/330002 GASTOS INDIRECTOR	$ 490,777.90
S/C	COMPRA DE 5 MOTOCICLETAS MARCA HONDA EQUIPADAS PARA EQUIPAMIENTO DE PERSONAL-TRANSPORTE MOTOCICLETAS SEGUN CONTRATO PMS-SUBSEMUN 2011/006/B	$ 434,499.98
S/C	COMPRA DE 4 UNIDADES DE TRANSPORTE TIPO PICK UP DOBLE CABINA PARA EQUIPAMIENTO DE PERSONAL-TRANSPORTE SEGUN CONVENIO PMS-SUBSEMUN2011/006A	$ 1,599,966.24
S/C	COMPRA DE CAMIONETA CHEVROLET CARGO VAN 2012 (PMS-SUBSEMUN 2011/006)	$ 336,200.00

Presidencia Municipal de San Pedro de las Colonias

RELACION DE BIENES MUEBLES

RELACION DE BIENES QUE COMPONEN EL PATRIMONIO

CUENTA PUBLICA AL 31 DE DICIEMBRE DEL 2019

FECHA: 31/12/2019

S/C	PAGO DEL 50% FACTURA 2603 ADQUISICION DE PICK UP RAM 2500 CREW CAB SLT 537L 4*2 PMS/SUBSEMUN2012-005C	$	208,467.30
S/C	PAGO DEL 50% FACTURA 2603 ADQUISICION DE PICK UP RAM 2500 CREW CAB SLT 537L 4*2 PMS/SUBSEMUN2012-005C	$	208,467.30
S/C	PAGO DEL 50% FACTURA 2604 ADQUISICION DE PICK UP RAM 2500 CREW CAB SLT 537L 4*2 PMS/SUBSEMUN2012-005C	$	208,467.30
S/C	PAGO DEL 50% FACTURA 2604 ADQUISICION DE PICK UP RAM 2500 CREW CAB SLT 537L 4*2 PMS/SUBSEMUN2012-005C	$	208,467.30
S/C	PAGO DEL 50% FACTURA 2605 ADQUISICION DE PICK UP RAM 2500 CREW CAB SLT 537L 4*2 PMS/SUBSEMUN2012-005C	$	208,467.30
S/C	PAGO DEL 50% FACTURA 2605 ADQUISICION DE PICK UP RAM 2500 CREW CAB SLT 537L 4*2 PMS/SUBSEMUN2012-005C	$	208,467.30
S/C	FACTURA FOLIO 107 SERIE ALVSAUTCIC COMPRA DE PICK UP 2014 RAM2500 PMS-SUBSEMUN 2013/02-B	$	492,296.00
S/C	FACTURA 8 COMPRA DE CAMION 2000 INTERNATIONAL 4700 CON CANASTILLA ALTA (PLUMA), COMPRA DE CAMION 2005 INTERNATIONAL 9200I 20,000 LITROS 6*4 CAMION PIPA DE AGUA	$	739,001.20
S/C	COMPRA DE VEHICULO HILUX CHASIS CABINA 2014 QUE SERA ASIGNADA A SERVICIOS PUBLICOS	$	246,246.19
S/C	COMPRA DE VEHICULO TOYOTA HIACE COMMUTER S-L 2014 QUE SERA ASIGNADA AL DIF MUNICIPAL	$	432,700.00
S/C	COMPRA DE 3 UNIDADES DE CHEVROLET MATIZ 2014 PARA SECRETARIA DEL AYUNTAMIENTO, DESARROLLO SOCIAL Y PROTECCION CIVIL	$	320,970.00
S/C	COMPRA DE VEHICULO DOBLE CABINA RAM 2500 CREW CAB SLT TRABAJO 5.7L 4*2 2014 QUE SERA ASIGNADA A LA POLICIA MUNICIPAL	$	376,529.05
S/C	COMPRA DE VEHICULO RAM 1500 ST 3.7L 4X2 AT 2014 QUE SERA ASIGNADA A PROTECCION CIVIL	$	296,807.15
S/C	COMPRA DE CAMIONETA PICK UP DOBLE CABINA **PROFESIONALIZACION DE LAS INSTITUCIONES DE SEGURIDAD PUBLICA-EQUIPAMIENTO DE PROXIMIDAD/TRASPORTE TERRESTRE SUBSEMUN 2014	$	498,900.00
S/C	COMPRA DE CAMIONETA CHEVROLET SILVERADO CREW CABINA 4*2 **PROFESIONALIZACION DE LAS INSTITUCIONES DE SEGURIDAD PUBLICA-EQUIPAMIENTO DE PROXIMIDAD/TRASPORTE TERRESTRE SUBSEMUN 2014	$	500,000.00
S/C	COMPRA DE CAMIONETA CHEVROLET SILVERADO CREW CABINA 4*2 **PROFESIONALIZACION DE LAS INSTITUCIONES DE SEGURIDAD PUBLICA-EQUIPAMIENTO DE PROXIMIDAD/TRASPORTE TERRESTRE SUBSEMUN 2014	$	500,000.00
S/C	FACTURA RAU2092 COMPRA DE 2 AUTOMOVILES MARCA NISSAN MODELO 2015 TSURU GSI T/M ED.MILLON Y MEDIO COLOR BLANCO	$	265,200.00
S/C	PMS-SUSBEMUNFED-2014/20 FACTURA AG3077 COMPRA DE CAMIONETA SILVERADO 2500 CREW SERIE 3GCPC9EC8FG154831	$	500,000.00
S/C	FACTURA SPI124 COMPRA DE CAMION LIMPIADOR DE ALCANTARILLAS (VACTOR) MARCA STERLING MODELO 2005 CON SERIE 2FZHATDC65AN95392	$	718,604.64
S/C	FACTURA 874 50% DE ANTICIPO CORRESPONDIENTE A LA COMPRA DE 7 MOTOCICLETAS MARCA HONDA 250 CC MODELO TWISTER ADAPTADAS PARA MOTOPATRULLA PMS-SUBSEMUNFED2014/017 EQUIPAMIENTO TERRESTRE MOTOCICLETAS	$	525,000.06
S/C	FACTURA 879 FINIQUITO (50%) SOBRE LA COMPRA DE SIETE MOTOCICLETAS MARCA HONDA 250 ADAPTADAS COMO VEHICULO MOTO PATRULLA PMS-SUBSEMUNFED2014/17	$	525,000.00
S/C	COMPRA DE CAMIONETA PICKUP PARA DSPM	$	446,926.00
S/C	FACTURA RAU2158,RAU2157 COMPRA DE 2 VEHICULOS TSURU GSI PARA TRANSITO Y VIALIDAD	$	265,200.00
S/C	ANTICIPO A COMPRA DE UNIDAD PARA LIMPIEZA MODELO 4300 210	$	414,427.84
S/C	PAGO 1/6 COMPRA DE UNIDAD PARA LIMPIEZA MODELO 4300 210	$	69,071.34
S/C	PAGO 2/6 COMPRA DE UNIDAD PARA LIMPIEZA MODELO 4300 210	$	69,071.34
S/C	PAGO 3/6 COMPRA DE UNIDAD PARA LIMPIEZA MODELO 4300 210	$	69,071.34
S/C	ADQUISICION DE DOS PATRULLAS PICK UP PARA SEGURIDAD PUBLICA DENTRO DEL PROGRAMA SUBSEMUN FEDERAL 2015	$	1,100,000.00
S/C	PAGO 4/6 COMPRA DE UNIDAD PARA LIMPIEZA MODELO 4300 210 DEL MES DE SEPTIEMBRE 2015	$	69,071.34
S/C	PAGO 5/6 COMPRA DE UNIDAD PARA LIMPIEZA MODELO 4300 210	$	69,071.34
S/C	PAGO 6/6 COMPRA DE UNIDAD PARA LIMPIEZA MODELO 4300 210	$	69,071.34
S/C	FACTURA B607 COMPRA DE AMBULANCIA FREIGHTLINER MODELO 2006 SERIE 1FVACWDD86HW68543 ENGINE WAX04094	$	420,000.01
S/C	FACTURA 3054, ADQUISICION DE PATRULLA RAM 2500 CREW CAB VIN 3C6SRADT2GG136975	$	550,000.00
S/C	FACTURA 3083 ADQUISICION DE PATRULLA VIN3C6TRVG1FE514548	$	550,000.00

Presidencia Municipal de San Pedro de las Colonias

RELACION DE BIENES MUEBLES

RELACION DE BIENES QUE COMPONEN EL PATRIMONIO

CUENTA PUBLICA AL 31 DE DICIEMBRE DEL 2019

FECHA: 31/12/2019

S/C	FACTURA 3055 ADQUISICION DE CAMIONETA RAM PROMASTER PARA TRASLADO DE ELEMENTOS DE SEGURIDAD PUBLICA. VIN 3C6TRVNG1FE514548	$	500,000.00
S/C	Orden de compra de Adquisiciones # 541. FACT.14438. COMRPA DE REFACCION Y/O EQUIPAMIENTO PARA VEHICULO NUEVO RAM 2500 CREW FORTASEG 2017.	$	185,099.99
S/C	Orden de compra de Adquisiciones # 535. FACT. 5666.COMPRA DE VEHICULO NUEVO RAM 2500 CREW 2017. CON SUBSIDIO FORTASG 2017.	$	539,900.01
S/C	Orden de compra de Adquisiciones # 542. FACT.14437. COMRPA DE REFACCION Y/O EQUIPAMIENTO PARA VEHICULO NUEVO RAM 2500 CREW FORTASEG 2017.	$	185,099.99
S/C	Orden de compra de Adquisiciones # 543. FACT.14436. COMRPA DE REFACCION Y/O EQUIPAMIENTO PARA VEHICULO NUEVO RAM 2500 CREW FORTASEG 2017.	$	185,099.99
S/C	Orden de compra de Adquisiciones # 544. FACT.14439. COMRPA DE REFACCION Y/O EQUIPAMIENTO PARA VEHICULO NUEVO RAM 2500 CREW FORTASEG 2017.	$	185,099.99
S/C	Orden de compra de Adquisiciones # 536. FACT. 5665. COMPRA DE VEHICULO NUEVO RAM 2500 CREW. CON FORTASEG 2017.	$	539,900.01
S/C	Orden de compra de Adquisiciones # 537. FACT. 5664. COMPRA DE VEHICULO NUEVO RAM 2500 CREW. CON FORTASEG 2017.	$	539,900.01
S/C	Orden de compra de Adquisiciones # 538. FACT 5667. COMPRA DE VEHICULO RAM 2500 CREW NUEVO 2017 CON FORTASEG 2017.	$	539,900.01
S/C	Orden de compra de Adquisiciones # 603. FACT 64. COMPRA DE BALIZAMIENTO PARA UNIDAD ELANTRA CON FORTASEG 2017.	$	80,020.00
S/C	Orden de compra de Adquisiciones # 602. FACT 63. COMPRA DE BALIZAMIENTO PARA UNIDAD ELANTRA CON FORTASEG 2017.	$	80,020.00
S/C	Orden de compra de Adquisiciones # 605. FACT 1078. COMPRA DE ELANTRA SEDAN CON FORTASEG 2017.	$	266,980.01
S/C	Orden de compra de Adquisiciones # 604. FACT 1077. COMPRA DE ELANTRA SEDAN CON FORTASEG 2017.	$	266,980.01
S/C	☒FACTURA 2EA0A250-4504-468F-8B51-BA528536E960 COMPRA DE VEHICULO MARCA CHEROKEE MOD 2017 (INV. 6304) De la solicitud número: 8654 -	$	514,853.94
	☒Orden de Compra de Adquisiciones # 1132. FACTURA AN130. COMPRA DE VEHICULO 2500 SLT COLOR BLANCO EL CUAL SERA PARA SEGURIDAD CIUDADANA. , Documento(s): AN130 De la solicitud número: 2972 -	$	578,034.00
	☒Orden de Compra de Adquisiciones # 1136. FACTURA AN134. COMPRA DE VEHICULO 2500 SLT CREW COLOR BLANCO EL CUAL SERA PARA SEGURIDAD CIUDADANA. , Documento(s): AN134 De la solicitud número: 2973 -	$	578,034.00
	☒Orden de Compra de Adquisiciones # 1133. FACTURA AN131. COMPRA DE VEHICULO 2500 SLT CREW COLOR BLANCO EL CUAL SERA PARA SEGURIDAD CIUDADANA., Documento(s): AN131 De la solicitud número: 2974 -	$	578,034.00
	☒Orden de Compra de Adquisiciones # 1134. FACTURA AN132. COMPRA DE VEHICULO 2500 SLT CREW COLOR BLANCO EL CUAL SERA PARA SEGURIDAD CIUDADANA. , Documento(s): AN132 De la solicitud número: 2975 -	$	578,034.00
	☒Orden de Compra de Adquisiciones # 1135. FACTURA AN133. COMPRA DE VEHICULO 2500 SLT CREW COLOR BLANCO EL CUAL SERA PARA SEGURIDAD CIUDADANA. , Documento(s): AN133 De la solicitud número: 2976 -	$	578,034.00
	☒PMS-HABITAT-ME005 COMPRA DE CAMION INTERNACIONAL MODELO 2016 POR PARTE DEL PROGRAMA HABITAT 2015 -	$	596,984.00
	☒PMS-HABITAT-ME006 COMPRA DE CAMION INTERNACIONAL MODELO 2016 POR PARTE DEL PROGRAMA HABITAT 2015 -	$	596,984.01
	☒PMS-HABITAT-ME005 COMPRA DE CAMION INTERNACIONAL MODELO 2016 POR PARTE DEL PROGRAMA HABITAT 2015 -	$	780,000.00
	☒PMS-HABITAT-ME006 COMPRA DE CAMION INTERNACIONAL MODELO 2016 POR PARTE DEL PROGRAMA HABITAT 2015 -	$	780,000.00
	COMPRA DE CAMION MARCA INTERNATIONAL 2020 MODELO MV607 4X2 COLOR BLANCO SERIE 3HAEUMMR7LL386929 MOTOR DIESEL CUMMINS ISB 74579958 PARA USO DE RECOLECCION DE BASURA FACT 725939 De la solicitud número: 5257 -	$	1,208,778.00
	COMPRA DE CARROCERIA RECOLECTORA DE BASURA MARCA CEMSA DE 21 YDS3 (16M3)MODELO R121E TOLVA DE 1.7 M3 PARA CAMION INTERNATIONAL MODELO 2020 CON FACT 725960 De la solicitud número: 5258 -	$	621,000.00
		$	38,180,540.80

1.2.4.5.0.1. EQUIPO DE DEFENSA Y SEGURIDAD

Código	Descripcion del Bien	Valor en Libros	
S/C	SALDO AL 31 DE DICIEMBRE DEL 2001	$	27,172.00
S/C	C.R. 1040 F-2808 COMPRA DE ALCHOLIMETROS Y VELOCIMETRO PARA OPERATIVOS ANTI-ALCOHOLES	$	6,300.09
S/C	EQUIPAMIENTO DE PERSONAL PARA SEGURIDAD PUBLICA (ARMAMENTO Y MUNICIONES PMS-SUBSEMUN2011-005	$	747,500.00
S/C	EQUIPAMIENTO DE GRUPO TACTICO (KIT DE ARMAMENTO) PMS-SUBSEMUN2011-010	$	450,000.00
S/C	PAGO DE COMPLEMENTO A EQUIPAMIENTO DE PERSONAL PARA SEGURIDAD PUBLICA (ARMAMENTO Y MUNICIONES PMS-SUBSEMUN2011-005 Y PARA EQUIPAMIENTO DE GRUPO TACTICO PMS/SUBSEMUN2011	$	90,301.02

Presidencia Municipal de San Pedro de las Colonias

RELACION DE BIENES MUEBLES

RELACION DE BIENES QUE COMPONEN EL PATRIMONIO

CUENTA PUBLICA AL 31 DE DICIEMBRE DEL 2019

FECHA: 31/12/2019

$ 1,321,273.11

1.2.4.6.1 MAQUINARIA Y EQUIPO AGROPECUARIO

Código	Descripcion del Bien	Valor en Libros
S/C	compra de equipo de riego sprayfer 3000 5.5 h.p.	$ 35,500.00
S/C	COMPRA DE ASPERSORA MANUAL DE MOCHILA CR/4288	$ 690.00
S/C	POLIZA DE SALDOS FINALES AL 31 DICIEMBRE 2001	$ 1,060.00
		$ 37,250.00

1.2.4.6.2 MAQUINARIA Y EQUIPO INDUSTRIAL

Código	Descripcion del Bien	Valor en Libros
S/C	Orden de compra de Adquisiciones # 183. REMISION 000000253. COMPRA DE CORTADORA INDUSTRIAL PARA LA DESTRUCCION DE ARMAS CON LEMA "INTERCAMBIO POR LA PAZ".	$ 3,120.01
		$ 3,120.01

1.2.4.6.3 MAQUINARIA Y EQUIPO DE COSNTRUCCION

Código	Descripcion del Bien	Valor en Libros
S/C	SALDO FINAL AL 31 DE DICIEMBRE DEL 2001	$ 42,733.56
S/C	MATERIAL DE CONSTRUCCION	$ 10,296.00
S/C	MATERIAL DE CONSTRUCCION	$ 10,707.00
S/C	PISTOLA PINTA RAYAS	$ 10,500.14
S/C	REMOLQUE	$ 19,500.00
		93,736.70

1.2.4.6.5 EQUIPO DE COMUNICACIÓN Y TELECOMUNICACION

Código	Descripcion del Bien	Valor en Libros
S/C	POLIZA DE SALDOS FINALES AL 31/12/2001 -	$ 166,213.92
S/C	COMPRAS DIRECTAS TELEFONO OFICINA RECURSOS MATERIALES -	$ 1,150.00
S/C	COMPRAS DIRECTAS COMPRA DE TELEFONOS MAESTRO PARA LINEA DEL CONMUTADOR DE PRESIDENCIA -	$ 3,335.00
S/C	INSTLACION TELEFONICA DE 2 EXTENSIONES EN LA DIR. DE FINANZAS -	$ 542.00
S/C	TELEFONO SAMSUNG STH-A255 ALCALDE MUNICIPAL -	$ 4,315.00
S/C	TELEFONO SAMSUNG SLIM PARA USO DEL ALCALDE MPAL -	$ 2,800.00
S/C	COMPRA E INSTALACION ANTENA D.S.P.M. P/RED S.I.I.F. FORTA F-4557 -	$ 11,923.20
S/C	MATERIAL DE COMUNICACIONES C.R. 291, POLIZA DE DIARIO DE CANCELACION NUM. 3493 -	$ 43.00
S/C	ANTICIPO A MATERIAL DE COMUNICACION C.R. 291 -	$ 43.00
S/C	POLIZA DE CANCELACION DE LA SOLICITUD NO. 6422 -	-$ 43.00
S/C	F- 2459 COMPRA DE RADIO PORTATIL PARA TALLER DE MANTENIMIENTO, POLIZA DE DIARIO DE CANCELACION NUM. 4029 -	$ 15,000.00
S/C	F- 2459 COMPRA DE RADIO PORTATIL PARA EL TALLER MUNICIPAL -	$ 1,500.00
S/C	POLIZA DE CANCELACION DE LA SOLICITUD NO. 7581 -	-$ 15,000.00
S/C	COMPRA DE TELEFONO CELULAR PARA SERVICIO DEL ALCALDE -	$ 2,074.84
S/C	COMPRA DE CELULAR NOKIA PARA USO DE LA PRESIDENTA DEL DIF MUNICIPAL -	$ 690.00
S/C	COMPRA DE FAX Y CARTUCHOS PARA OFICINA DE SECRETARIA PARTICULAR -	$ 3,092.37
S/C	F-011 COMPRA DE TELEFONO CELULARA PARA SERVICIO DEL ALCALDE -	$ 1,378.85
S/C	COMPRA DE TELEFONO CELULAR PARA EL DIRECTOR DE PLANEACION Y FOMENTO ECONOMICO -	$ 803.85
S/C	COMPRA DE TELEFONO CELULAR Y TARJETAS TELEFONICAS PARA LA PRESIDENTA DEL DIF -	$ 803.85
S/C	COMPROBACION DE CH-5951 COMPRA DE TELEFONO CELULAR -	$ 458.85
S/C	COMPRA DE CELULAR PARA SERVICIO DEL ALCALDE -	$ 1,808.96

Presidencia Municipal de San Pedro de las Colonias

RELACION DE BIENES MUEBLES

RELACION DE BIENES QUE COMPONEN EL PATRIMONIO

CUENTA PUBLICA AL 31 DE DICIEMBRE DEL 2019

		FECHA:	31/12/2019
S/C	COMPRA DE EQUIPO CELULAR PARA SERVICIO DEL ALCALDE, POLIZA DE DIARIO DE CANCELACION NUMERO 87 -	$	4,138.85
S/C	POLIZA DE CANCELACION DE LA SOLICITUD NO. 60 -	-$	4,138.85
S/C	COMPROBACION DE CH-8456 COMPRA DE CELULAR PARA USO DEL ALCALDE -	$	4,138.85
S/C	ORDEN DE COMPRA DE ADQUISICIONES # 2827, POLIZA DE DIARIO DE CANCELACION NUMERO 195 -	$	517.53
S/C	POLIZA DE CANCELACION DE LA SOLICITUD NO. 244 -	-$	517.53
S/C	COMPRA DE EQUIPOS CELULARES PARA ENCARCAGO DE EVENTOS JURIDICOS Y OFICIAL MAYOR DE PRESIDENCIA -	$	916.00
S/C	F- 1897 COMPRA DE 8 EQUIPOS DE RADIO-CELULAR PARA FUNCIONARIOS DE ESTE AYUNTAMIENTO -	$	517.56
S/C	COMPROBACION DE CH-1126 DEL 15/05/06 COMPRA DE TELEFONO PARA LA OFICINA DEL ALCALDE, POLIZA DE DIARIO DE CANCELACION NUMERO 1490 -	$	1,500.00
S/C	POLIZA DE CANCELACION DE LA SOLICITUD NO. 6469 -	-$	1,500.00
S/C	COMPRA DE EQUIPO DE RADIOCOMUNICACION PARA EL DEPARTAMENTO DE OBRAS PUBLICAS -	$	63,648.59
S/C	COMPRA DE 9 RADIOS PORTATILES MARCA KENWOOD SEGUN FACTURA 4060 -	$	27,042.25
S/C	COMPRA DE RADIO PORTATIL KENWOOD PARA EL DEPARTAMENTO DE OBRAS PUBLICAS -	$	17,215.50
S/C	F-007 COMPRA DE RADIOS PARA ELEMENTOS DE SEGURIDAD PUBLICA -	$	43,470.00
S/C	C.R. 4637 F-1411, F-14110 COMPRA DE MERCANCIA DIVERSA, -	$	8,447.99
S/C	F-673 KIT CCTV CAMARAS, DVR. DISCO DURO, FUENTES Y VIGILANCIA POR INTERNET, ASI COMO UNSUMOS, MANO DE OBRA, INSTALACION Y PROGRAMACION -	$	41,400.00
S/C	F-8128 COMPRA DE APARATO CON INTERCOMUNICACION, MANO DE OBRA, INSTALACION Y PROGRAMACION -	$	5,162.00
S/C	F-8599 COMPRA DE TELEFONOS Y 1 FUENTE, MANO DE OBRA POR INSTALACION Y PROGRAMACION -	$	4,582.00
S/C	FACTURA INSTALACION DE RED (LOCAL Y AMPLIA) SEGUN PROYECTO PMS-SUBSEMUN2011/11 TECNOLOGIAS DE LA INFORMACION, POLIZA DE DIARIO DE CANCELACION NUMERO 274 -	$	398,901.43
S/C	FACTURA 5287 INSTALACION DE RED (AMPLIA Y LOCAL) SEGUN PROYECTO PMS-SUMSEMUN2011/11 -	$	27,260.00
S/C	poliza de cancelacion de la solicitud no. 4807 -	-$	398,901.43
S/C	PRIMER PAGO POR ADQUISICION DE SISTEMA DE VIDEOVIGILANCIA PMS-SUBSEMUN2012/005E -	$	400,000.00
S/C	FACTURA 273 SEGUNDO PAGO POR ADQUISICION DE SISTEMA DE VIDEOVIGILANCIA PMS-SUBSEMUN2012/005E, POLIZA DE DIARIO DE CANCELACION NUMERO 1954 -	$	400,000.00
S/C	FACTURA 273 SEGUNDO PAGO POR ADQUISICION DE SISTEMA DE VIDEOVIGILANCIA PMS-SUBSEMUN2012/005E -	$	400,000.00
S/C	FACTURA 239SF COMPRA DE 6 RADIOMOVIL TPM700 CON KIT DE INSTALACION DASHBOARD Y ANTENA M9610 CS G1 INCLUYE FILTRO ESTABILIZADOR Y BOCINA EXTERNA PMS-SUBSEMUN2012/005G -	$	325,192.08
S/C	poliza de cancelacion de la solicitud no. 3746 -	-$	400,000.00
S/C	COMPRA DE 6 RADIOMOVIL TPM700 CON KIT DE INSTALACION DASHBOARD Y ANTENA M9610 CS G1 INCLUYE FILTRO ESTABILIZADOR Y BOCINA EXTERNA PMS-SUBSEMUN2012/005G -	$	325,192.08
	FACTURA 435 CONCEPTO ANTICIPO DEL 50% DE LA FACTURA 432 QUE AMPARA PROYECTO DE CCTV PMS-SUBSEMUN2013/007B EQUIPAMIENTO 4 (CAMARAS IP) -	$	321,995.00
	FACTURA 436 ANTICIPO DEL 50% DE LA FACTURA 433 QUE AMPARA PROYECTO DE BIOMETRIA EN LA CIUDAD DE SAN PEDRO PMS-SUBSEMUN2013/008B EQUIPAMIENTO 5 (ESTACION VERIFICADORA DACTILAR) -	$	750,000.00
	RESTO DEL 50% SOBRE PROYECTO DE BIOMETRIA EN LA CIUDAD DE SAN PEDRO PMS-SUBSEMUN2013/008B EQUIPAMIENTO 5 (ESTACION VERIFICADORA DACTILAR) -	$	750,000.00
	RESTO DEL 50% DE LA FACTURA 432 QUE AMPARA PROYECTO DE CCTV PMS-SUBSEMUN2013/007B EQUIPAMIENTO 4 (CAMARAS IP) -	$	321,995.00
	poliza de cancelacion de la solicitud no. 4654 -	-$	321,995.00
	RESTO DEL 50% DE LA FACTURA 432 QUE AMPARA PROYECTO DE CCTV PMS-SUBSEMUN2013/007B EQUIPAMIENTO 4 (CAMARAS IP), POLIZA DE DIARIO DE CANCELACION NUMERO 2063 -	$	321,995.00
S/C	FACTURA 677 COMPRA DE 10 RADIO PORTATIL KENWOOD MODELO NX240, 5 WATT, 32 CANALES	$	43,523.20
S/C	FACTURA 4659F RADIO MOVIL PMS-SUBSEMUNFED2014-018 EQUIPAMIENTO TERMINAL DIGITAL MOVIL	$	162,596.04
S/C	FACTURA 4658F COMPRA DE TERMINAL PORTATIL G3 PMS-SUBSEMUNFED2014/018 EQUIPAMIENTO TERMINAL DIGITAL PORTATIL	$	127,866.80
S/C	Orden de compra de Adquisiciones # 539. FACTURA 1053. COMPRA DE RADIOS MOVIL KENWOOD MODELO TK-8102 PARA LA DIRECCION DE SEGURIDAD PUBLICA.	$	5,739.22
S/C	Orden de compra de Adquisiciones # 204. FACTURA A2626. COMPRA DE RADIOS PORTATILES PARA LOS ELEMENTOS QUE SE ENCUENTRAN EN ESTA DIRECCION. , Documento(s): a2626 -	$	54,499.41
S/C	Orden de compra de Adquisiciones # 716. FACTURA A2739. COMPRA DE 5 RADIOS LOS CUALES SERAN ASIGNADOS A ELEMENTOS DE SEGURIDAD PUBLICA. , Documento(s): A2739 -	$	50,139.46

S/C	☒Orden de Compra de Adquisiciones # 1146. FACTURA NCA124. COMPRA DE ACCESORIOS Y BALIZAMIENTO DE PATRULLAS PARA SEGURIDAD CIUDADANA., Documento(s): NCA124 De la solicitud número: 3001 -	$ 174,250.00
S/C	☒Orden de Compra de Adquisiciones # 1145. FACTURA NCA125. COMPRA DE ACCESORIOS Y BALIZAMIENTO DE PATRULLAS PARA SEGURIDAD CIUDADANA., Documento(s): NCA125 De la solicitud número: 3002 -	$ 174,250.00
S/C	☒Orden de Compra de Adquisiciones # 1144. FACTURA NCA126. COMPRA DE ACCESORIOS Y BALIZAMIENTO DE PATRULLAS PARA SEGURIDAD CIUDADANA., Documento(s): NCA126 De la solicitud número: 3003 -	$ 174,250.00
S/C	☒Orden de Compra de Adquisiciones # 1143. FACTURA NCA127. COMPRA DE ACCESORIOS Y BALIZAMIENTO DE PATRULLAS PARA SEGURIDAD CIUDADANA., Documento(s): NCA127 De la solicitud número: 3004 -	$ 174,250.00
S/C	☒Orden de Compra de Adquisiciones # 1142. FACTURA NCA128. COMPRA DE ACCESORIOS Y BALIZAMIENTO DE PATRULLAS PARA SEGURIDAD CIUDADANA., Documento(s): NCA128 De la solicitud número: 3005 -	$ 174,250.00
		$ 5,356,722.72

1.2.4.6.6 EQUIPOS DE GENERACIÓN ELÉCTRICA, APARATOS Y ACCESORIOS ELÉCTRICOS

Código	Descripción del Bien	Valor en Libros
S/C	SALDO FINAL AL 31 DE DICIEMBRE DEL 2001	$ 85,312.62
S/C	BOMBA SUMERGIBLE PARA FUENTE	$ 896.99
S/C	ORDEN DE COMPRA #1187	$ 6,713.70
S/C	ASPERSORA CR-800 F-791	$ 23,500.00
S/C	CORRECION SOLICITUD 3182 X ERROE EN OBJETO DE GASTO	$ 6,552.24
S/C	ARBOL NAVIDEÑO Y FIGURAS	$ 100,000.00
S/C	MOTOSIERRAS	$ 13,800.00
S/C	RESTO DE PAGO D ARBOL NAVIDEÑO	$ 85,163.80
S/C	TRANFORMADOR MONOFASICO	$ 50,600.00
S/C	CAMARA F-3781	$ 5,692.50
S/C	GRABADORA F-4073	$ 943.00
S/C	CAMARA DIGITAL FOTOGRAFICA F-4031	$ 6,325.00
S/C	HERRAMIENTAS	$ 6,000.00
S/C	INSTALACION DE RED F-5287	$ 27,538.40
S/C	TRANSFORMADOR TRIFASICO DE 30KVA	$ 41,384.04
		$ 460,422.29

1.2.4.6.7 HERRAMIENTAS Y MÁQUINAS-HERRAMIENTA

Código	Descripción del Bien	Valor en Libros
S/C	☒POLIZA DE SALDOS FINALES AL 31/12/2001 -	$ 62,566.35
S/C	☒MATERIAL DIVERSO C.R. 100 -	$ 5,308.76
S/C	☒MATERIAL ELECTRICO PARA ALUMBRADO FACTURA 2033 -	$ 7,072.50
S/C	☒COMPRA DE MOTOSIERRA P/ECOLOGIA Y SANIDAD -	$ 8,500.00
S/C	☒COMPROBACION DE GASTOS CH-21599 08/04/03 -	$ 1,000.00
S/C	☒ORDEN DE COMPRA DE ADQUISICIONES # 1308 -	$ 7,990.00
S/C	☒COMPROBACION DE GASTOS DEL DEPARTAMENTO DE SEGURIDAD S/22082 DEL 18/06/03 -	$ 2,450.01
S/C	☒ADECUACION NECESARIA P/CORREGIR REPORTE COMP. P.P.P. CONTA -	$ 2,450.01
S/C	☒ADECUACION NECESARIA P/CORREGIR REPORTE COMP. P.P.P. CONTA -	$ 1,000.00
S/C	☒C.R. 1592 F-0014 ASPERSORES PARA RIEGO EN PLAZA PRINCIPAL -	$ 7,245.00
S/C	☒COMPROBACION DE GASTOS DIVERSOS -	$ 170.00
S/C	☒COMPROBACION DE GASTOS CH-3958 BOMBA SISTEMA DE FRENADO DE CAMION ROJO DE RECOLECCION DE BASURA -	$ 2,300.00
S/C	☒POLIZA DE CANCELACION DE LA SOLICITUD NO. 15700 -	-$ 24,150.00
S/C	☒F-11577 COMPRA DE MOTOR PARA CAMION FORD LOBO DEL DEPARTAMENTO DE LIMPIEZA -	$ 24,150.00
S/C	☒COMPRA DE MOTOR PARA CAMION FORD LOBO DEL DEPARTAMENTO DE LIMPIEZA, POLIZA DE DIARIO DE CANCELACION NUM. 410 -	$ 24,150.00

Presidencia Municipal de San Pedro de las Colonias

RELACION DE BIENES MUEBLES

RELACION DE BIENES QUE COMPONEN EL PATRIMONIO

CUENTA PUBLICA AL 31 DE DICIEMBRE DEL 2019

		FECHA:	31/12/2019
S/C	F-130 COMPRA DE MOTOR PARA CAMION CHEVROLET DE ALUMBRADO -	$	6,900.00
S/C	COMPRA DE MOTOR CHEVROLET PARA VEHICULO DE ALUMBRADO -	$	13,800.00
S/C	ORDEN DE COMPRA DE ADQUISICIONES # 3422 -	$	800.00
S/C	COMPRA DE MOTOR, PRENSA Y DISCO PARA CAMION CHEVROLET N°. 50 DEL DEPARTAMENTO DE LIMPIEZA, POLIZA DE DIARIO DE CANCELACION NUMERO 1998 -	$	11,155.00
S/C	COMPRA DE MOTOR PRENSA Y DISCO PARA CAMION CHEVROLET N°. 50 DEL DEPARTAMENTO DE LIMPIEZA -	$	11,155.00
S/C	C.R. 3615 F-202,205,207,209,210,215,216,218,220,217 COMPRA DE MERCANCIA DIVERSA -	$	5,750.00
S/C	CANCELACION DE CH. 288 SOL 572 DEL 27/02/06 POR DUPLICIDAD -	-$	11,155.00
S/C	F-2334 COMPRA DE MATERIAL PARA ACTIVIDADES DEL RASTRO MUNICIPAL -	$	2,875.00
S/C	COMPRA DE REFACCIONES PARA STOCK DEL TALLER -	$	764.75
S/C	COMPRA DE PAVIMENTO -	$	28,750.00
S/C	CORRECCION A SOL. 5183 DEL 02/10/2006 CH. 3252 -	$	2,799.00
S/C	F-17679-14873-14906-17263-17650-17709-17682-17684-17685-17754-17755 COMPRA DE MATERIAL DIVERSO -	$	4,500.00
S/C	COMPRA DE EQUIPO, HERRAMIENTA Y MAQUINARIA PARA REHABILITACION DEL RASTRO MUNICIPAL REQ 16735 -	$	317,515.00
S/C	COMPRA DE CARRETILLAS PARA MANTENIMIENTO DE LOS CAMPOS DE BEISBOL Y FUTBOL DE LA UNI. DEPORTIVA -	$	1,359.98
S/C	COMPRA DE HERRAMIENTAS PARA PERSONAL DEL AREA DE MANTENIMIENTO -	$	2,350.00
S/C	COMPRA DE HERRAMIENTAS PARA POERSONAL ELECTRICISTA DEL AREA DE ALUMBRADO PUBLICO -	$	2,399.99
S/C	COMPRA DE EQUIPO Y REFACCIONES PARA EL RASTRO MUNICIPAL -	$	14,730.14
S/C	F-2612 COMPRA DE TALADRO PARA PERSONAL DE MANTENIMIENTO DE PRESIDENCIA MUNICIPAL -	$	1,998.99
S/C	O.C. DE ADQUISICIONES:EQUIPO PARA EL RASTRO MUNICIPAL -	$	4,350.00
S/C	REPARACION DE CABEZA DE MOTOR 466 NAVISTAR DE CAMION GMC N°. 59 MODELO 1991 DE LIMPIEZA -	$	1,218.00
S/C	COMPRA DE MOTOSIERRA , COMPRA DE ACEITE PARA BARRA Y CADENA PARA MOTOSIERRA QUE SERA UTILIZADA POR PERSONAL DE PROTECCION CIVIL -	$	9,031.00
S/C	poliza de cancelacion de la solicitud no. 2940 -	-$	1,700.00
S/C	Orden de compra de Adquisiciones # 519. SE SOLICITARON DOS MOCHILAS PARA FUMIGACION LOS CUALES SERAN UTILIZADOS EN EL AREA DE VECTORES PARA FUMIGACION CONTRA LA GARRAPATA, POLIZA DE DIARIO DE CANCELACION NUMERO 1539 -	$	1,700.00
S/C	FACTURA 508 Orden de compra de Adquisiciones # 74. COMPRA DE MATERIAL PARA DARLE BUEN FUNCIONAMIENTO DEL VIVERO MUNICIPAL DE ESTA CIUDAD.	$	2,120.17
S/C	RECLASIFICACION POR ERROR EN CAPTURA DE GASTOS POLIZA DE DIARIO 5564 DEL 31/27/2014	$	3,639.30
S/C	ANTICIPO A COMPRA DE RECOLECTOR COMPACTADOR DE BASURA PARA CAMION DE LIMPIEZA	$	231,039.39
S/C	PAGO FINAL A LA COMPRA DE RECOLECTOR COMPACTADOR PARA BASURA PARA CAMION DE LIMPIEZA	$	231,039.40
S/C	Orden de compra de Adquisiciones # 405. COTIZ. S/N. COMPRA DE UNA MOTOSIERRA QUE SE UTILIZARA EN EL DEPARTAMENTO DE PARQUES Y JARDINES	$	12,636.00
S/C	Orden de compra de Adquisiciones # 572. COTI. S/N. COMPRA DE ESCALERA DE SEGURIDAD MISMA QUE SERA UTILIZADA EN EL DEPARTAMENTO DE ALUMBRADO.	$	3,908.99
S/C	Orden de compra de Adquisiciones # 701. COTIZACION 5820. COMPRA DE UAN SOLDADORA QUE SERA DESTINADO AL TALLER DE SOLDADURA EL CUAL FORMA PARTE DEL PAYECTO "JOVENES EN RIESGO" EJECUTADO POR E	$	11,974.49
S/C	Orden de compra de Adquisiciones # 818. COTIZ. S/N. COMPRA DE GUIRA MISMA QUE SERA UTILIZADA POR EL DEPATAMENTO DE PARQUES Y JARDINES.	$	12,343.56
S/C	Orden de compra de Adquisiciones # 327. COT. S/N. COMPRA DE DESMALEZADORA LA CUAL SE UTILIZARA PARA TRABAJOS DE ESTA DIRECCION.	$	12,343.56
S/C	Orden de Compra de Adquisiciones # 410. FACTURA 4406. COMPRA DE MOTOSIERRAS LAS CUALES SERRAN PARA LOS DEPARTMENTOS DE MANTENIMINETO URBANO Y PARQUES Y JARDINES., Documento(s): 4406 De la solicitud número: 1046 -	$	7,900.00
S/C	FACTURA 4879 COMPRA DE DESMALESADORA PARA EL MANTENIMIENTO DE LAS UNIDADES DEPORTIVAS DEL MUNICIPIO De la solicitud número: 4765 -	$	6,985.00
		$	1,101,179.34

1.2.4.6.9 OTROS EQUIPOS

Código	Descripcion del Bien	Valor en Libros

Presidencia Municipal de San Pedro de las Colonias

RELACION DE BIENES MUEBLES

RELACION DE BIENES QUE COMPONEN EL PATRIMONIO

CUENTA PUBLICA AL 31 DE DICIEMBRE DEL 2019

		FECHA:	31/12/2019
S/C	POLIZA DE SALDOS FINALES AL 31/12/2001 -	$	4,025.00
S/C	ADECUACION NECESARIA P/CORREGIR REPORTE COMP. P.P.P. CONTA -	-$	2,450.01
S/C	ADECUACION NECESARIA P/CORREGIR REPORTE COMP. P.P.P. CONTA -	-$	1,000.00
S/C	ORDEN DE COMPRA DE ADQUISICIONES # 2254 -	$	1,500.00
S/C	REQUISICION 14765 1 TOMA DE FUERZA P/INSTALACION MOTOR CUMMINS AL CAMION DE LIMPIEZA -	$	9,775.00
S/C	COMPRA DE MOTOR, RADIADOR Y CAJA DE VELOCIDADES PARA CAMION GMC DEL DEPARTAMENTO DE LIMPIEZA -	$	55,000.00
S/C	POR CONCEPTO DE PAGO DE LA OBRA 08/330039 SUM. DE PIPA PARA CUERPO DE BOMBEROS DE ESTE MUNICIPIO -	$	76,000.00
S/C	RESTO DE OB:039 SUM. DE PIPA PARA BOMBEROS S/F 0590 INFRA 2008, POLIZA DE DIARIO DE CANCELACION NUMERO 1529 -	$	58,550.00
S/C	POLIZA DE CANCELACION DE LA SOLICITUD NO. 1945 -	-$	58,550.00
S/C	APORTACION MUNICIPAL RESTO DE F-590 SUMINISTRO DE PIPA DE BOMBEROS -	$	58,550.00
S/C	F-0046 REPARACION DE CAMIONETA DODGE RAM MODELO 2003 NUMERO ECONOMICO 62 DE LA DIRECCION DE SERVICIOS PUBLICOS -	$	6,960.00
S/C	FACTURA 1254 COMPRA DE REFACCIONES Y MANTENIMIENTO DE VEHICULO POINTER # 63 DE SECRETARIA DEL AYTO. -	$	4,524.00
S/C	REPOSICION DE VIDRIOS A LA UNIDAD 3384 DE LA DIRECCION DE LA POLICIA PREVENTIVA MOD 2009 -	$	5,809.86
S/C	FACTURA 1181 COMPRA DE ACEITES, LUBRICANTES Y ANTICONGELANTE PARA STOCK DEL TALLER, FACTURA 1171 COMPRA DE LLANTAS PARA MICROBUS DIF, FACTURAS 1155-1157-1159-1160-1164-1165-1179 COMPRA DE LLANTAS Y CAMARAS PARA CAMIONES DE SERVICIOS PUBLICOS -	$	97,800.01
S/C	FACTURA 1174 COMPRA DE PRENSA PARA CAMION CHEVROLET KODIAN MOD 2006 NUM. ECO. 81 -	$	16,472.00
S/C	FACTURA 392 TRANSMISION MANUAL O ESTANDAR TIPO DE JALON GENERAL MOTORS KODIAN DIESEL PARA CAMION Nº. 81 -	$	25,520.00
S/C	SERVICIO DE MANTENIMIENTO A LA CAMIONETA MARCA CHEVROLET TIPO EXPRESS MODELO 2010 A CARGO DEL DIF MUNICIPAL -	$	7,760.40
S/C	FACTURA 1178 COMPRA DE RADIADOR PARA CAMIION CHEVROLET KODIAN 2006 CON NUM. ECO. 81 -	$	13,300.00
S/C	FACTURA 1135 COMPRA DE PRENSA PARA CLOTCH PARA CAMION CHEVROLET MOD 2006 Nº. 83 -	$	20,000.00
S/C	FACT 258 ELABORACION DE BANCAS DONADAS POR EL ALCALDE A EJ. NUEVA VICTORIA, SERVICIO DE SOLDADURA Y REPARACION A VEHICULOS DE DEPTOS. DE ESTA PRESIDENCIA MUNICIPAL -	$	11,368.00
S/C	FACT 259 SERVICIO DE REFUERZO A PUERTA Y VENTANA A BODEGA DEL CAMPO DEPORTIVO EN COL SAN ISIDRO, MANTENIMIENTO A VEHICULOS DE PRESIDENCIA MPAL, ELABORACION DE REDILAS TUBULARES A UNIDADES DE LA DIRECCION DE POLICIA PREVENTIVA -	$	27,840.00
S/C	FACT 260 ELABORACION DE REDILAS TUBULARES PARA VEHICULOS DE LA DIRECCION DE POLICIA PREVENTIVA,MANTENIMIENTO A VEHICULOS DE LOS DEPARTAMENTOS DE ESTA PRESIDENCIA,MANTENIMIENTO EN AREAS DEL RASTRO MUNICIPAL -	$	9,280.00
S/C	FACT 264 COLOCACION DE TUBO A UN MARRO Y A UNA HACHA PARA LA DIRECION DE SERVICIOS PUBLICOS,MANTENIMIENTO A VEHICULOS A CARGO DE LOS DEPARTAMENTOS DE ESTA PRESIDENCIA MUNICIPAL -	$	9,280.00
S/C	SUMINISTRO E INSTALACION DE MOTOR 4.3 DE 6 CILINDROS A LA CAMIONETA FORD TIPO F-150 MODELO 2006 NO. ECO. 01 A CARGO DE LA COORDINACION DE PROTECCION CIVIL -	$	17,400.00
S/C	FACTURA 1664 COMPRA DE LLANTAS, CAMARAS Y CUBETAS DE ACEITE PARA SOTCK DEL TALLER -	$	77,599.92
S/C	ACTURA FR3361 REPARACION Y MANTENIMIENTO DE MOTOCICLETA HONDA -	$	25,980.32
S/C	SERVICIO Y REFACCIONES PARA UNIDAD TACTICA CHEVROLET EXPRESS VAN MODELO 2012 AL SERVICIO DE POLICIA -	$	6,612.00
	MATENIMIENTO Y REPARACION DE MOTOCICLETAS HONDA DE POLICIA MUNICIPAL CON NUM ECO. 33165, 33166, 33167, 33168 Y 33169 -	$	7,839.49
	COMPRA DE MODULO WIN O SUITSH DE ECENDIDO, LLAVES DE ENCENDIDO Y CHAPA DE PUESTA IZQUIERDA -	$	13,073.20
	COMPRA DE KIT DE PRENSA PARA EL CAMION CHEVROLET KODIAN MODELO 2006 NO. 83 DEL DEPARTAMENTO DE LIMPIEZA -	$	11,999.99
	SERVICIO DE GRUA, REPARACION Y MANO DE OBRA SUBURBAN A SERVICIO DEL DIF MUNICIPAL -	$	17,400.00
	FACTURA 2617 COMPRA DE 6 LLANYAS PARA CAMION DE LIMPIEZA 68 MODELO 2007 Y 1 LLANTA PARA TCAMION DE LIMPIEZA CHEVROLET 83 MODELO 2006 -	$	52,500.00
	REPARACION DE UNIDAD 3392 AL SERVICIO DE LA POLICIA MUNICIPAL -	$	81,843.51
	REFACCIONES Y SERVICIO DE UNIDAD DODGE RAM 2500 MOTOR HEMI 5.7 NUM ECONOM. 3393 -	$	2,900.00
S/C	FACTURA SPE3210 COMPRA DE 2 ACUMULADORES PARA CAMIONETA DE SERVICIOS PUBLICOS MODELO 2003 PICK UP NUMERO ECONOMICO 62 MODELO 2003 Y CAMIONETA DE ALUMBRADO DODGE RAM CON NUMERO ECONOMICO 70 MODELO 2006	$	2,200.00

Presidencia Municipal de San Pedro de las Colonias

RELACION DE BIENES MUEBLES

RELACION DE BIENES QUE COMPONEN EL PATRIMONIO

CUENTA PUBLICA AL 31 DE DICIEMBRE DEL 2019

		FECHA:	31/12/2019
S/C	FACTURA 006 REPARACION GENERAL DE CAMIONETA CHEVROLET SUBURBAN MODELO 2006 DEL DIF	$	17,400.00
S/C	GASTOS INDIRECTOS .- FACTURA 014 POR CONCEPTO DE REPARACION DE CAMIONETA CHEVROLET SILVERADO DEL DEPARTAMENTO DE OBRAS PUBLICAS	$	23,200.00
	FACTURA SPE7422 COMPRA DE COMPRESOR PARA VEHICULO MATIZ # 11 DE DESAROLLO SOCIAL De la solicitud número: 4746 -	$	5,998.00
	FACTURA BC866CCD-5945-4F3C-A652-460822F1EF00 SERVICIO DE REEMPLAZO DE MOTOR PARA LA UNIDAD 33218 DE SEGURIDAD PUBLICA -	$	40,600.00
	FACTURA A74 SERVICIO DE REPARACION DE BOMBA DE CAMION DE LIMPIEZA # 68 De la solicitud número: 5199 -	$	11,600.00
		$	873,460.69

1.2.4.7.1. BIENES ARTÍSTICOS, CULTURALES Y CIENTÍFICOS

Código	Descripción del Bien		Valor en Libros
S/C	SALDO FINAL AL 31 DE DICIEMBRE DEL 2001	$	115,724.30
S/C	MEDALLONES A NOMBRE DE SALVADOR GARCIA, CARMEN ASPE PICO, BUSTO DEL GENERAL L. URQUIZO, TROFEO DE SALVADOR	$	34,500.00
S/C	PLACA DE LATON FOTOGRAVADO EN BASE DE MARMOL	$	4,600.00
S/C	BANDERA PARA FACHADA PRINCIPAL DEL EDIFICIO MUNICIPAL	$	3,105.00
S/C	CORRECION A SOLICITUD 5714	$	2,875.00
S/C	PLACA DE CLAUSURA DE FESTIVAL AGRARIO F-3992	$	3,000.00
S/C	NACIMIENTO PARA DECORACION NAVIDEÑA F-335	$	26,450.00
S/C	PINO NAVIDEÑO DE 10 MTS DE ALTURA F-729	$	38,134.00
S/C	BANDERA PARA FACHADA PRINCIPAL DEL EDIFICIO MUNICIPAL	$	736.00
S/C	DOS PLACAS CONMEMORATIVAS F-143	$	8,740.00
S/C	ENMARCADO DE FOTOGRAFIAS DEL GOBERNADOR HUMBERTO MOREIRA VALDEZ F-898	$	7,656.00
S/C	BUSTO DE LA C. MARIA DEL CARMEN ASPE PICO	$	15,000.00
	TOTAL	$	260,520.30
124	BIENES MUEBLES	$	59,540,852.77

LIC. ANA MONTSERRAT ARAIZA GONZALEZ

TESORERA MUNICIPAL

PRESIDENCIA MUNICIPAL SAN PEDRO
CUENTA PÚBLICA EJERCICIO 2019

TOMO I
IV.- INFORMACION ADICIONAL
b)- La Relación De Bienes Inmuebles Que Componen El Patrimonio

Presidencia Municipal de San Pedro de las Colonias

RELACION DE BIENES INMUEBLES

RELACION DE BIENES QUE COMPONEN EL PATRIMONIO

CUENTA PUBLICA AL 31 DE DICIEMBRE DEL 2019

FECHA: 31/12/2019

1.2.3.1. TERRENOS

Código	Descripcion del Bien	Valor en Libros
S/C	SALDOS FINALES 31/12/2001	$ 248,941.95
S/C	14/04/2002 COMPRA DE TERRENO PARA RELLENO SANITARIO	$ 10,000.00
S/C	COMPRA DE TERRENOS PARA CONSTRUCCION DEL TECNOLOGICO DE SAN PEDRO	$ 423,909.50
S/C	COMPRA DE TERRENOS PARA CONSTRUCCION DEL TECNOLOGICO DE SAN PEDRO	$ 551,383.30
S/C	COMPRA DE TERRENOS PARA CONSTRUCCION DEL TECNOLOGICO DE SAN PEDRO	$ 574,724.10
S/C	COMPRA DE TERRENOS PARA CONSTRUCCION DEL TECNOLOGICO DE SAN PEDRO	$ 810,452.40
S/C	COMPRA DE TERRENOS PARA CONSTRUCCION DEL TECNOLOGICO DE SAN PEDRO	$ 429,450.80
S/C	COMPRA DE TERRENOS PARA CONSTRUCCION DEL TECNOLOGICO DE SAN PEDRO	$ 536,268.10
S/C	COMPRA DE TERRENO EN DONDE SE UBICARA EL BOSQUE MUNICIPAL	$ 60,000.00
S/C	PAGO DE LA OB: 040 COMPRA DE TERRENO PARA AMPL. DE PANTEON MUNICIPAL.	$ 1,217,650.00
S/C	COMPRA DE TERRENO PARA RELLENO SANITARIO	$ 125,000.00
S/C	AVALUO DEL BIEN INMUEBLE AREA VERDE UBICADA EN AV QUINTA Y AV JACARANDAS	$ 1,719,570.00
S/C	AVALUO DEL BIEN INMUEBLE CANCHA DE FUTBOL UBICADA EN AV MATAMOROS Y AV CONSTITUCION	$ 470,250.00
S/C	COMPRA DE TERRERO DONDE SE PERFORARA NUEVO POZO DE AGUA POTABLE QUE ABASTECERA AL MUNICIPIO De la solicitud número: 719 -	$ 450,000.00
		$ 7,627,600.15

1.2.3.2 VIVIENDAS

Código	Descripcion del Bien	Valor en Libros
S/C	PMS-FEISM-14-007A COSNSTRUCCION DE CUARTO PARA BAÑO EN AREA URBANA -	$ 2,714,220.00
S/C	PMS-FISM-14-007B COSNTRUCCION DE CUARTOS PARA BAÑOS EN EL AREA RURAL -	$ 1,809,600.00
S/C	PMS--FEISM-14-009A COSNTRUCCION DE TECHO FIRME EN AREA URBANA -	$ 2,700,000.00
S/C	PMS--FEISM-14-009B RELATIVO A COSNTRUCCION DE TECHO FIRME EN AREA URBANA -	$ 2,923,700.00
S/C	PMS--FEISM-14-022 CONSTRUCCION DE PISO FIRME EN EL MUNICIPIO DE SAN PEDRO -	$ 3,421,575.00
S/C	VIVIENDA DIGNA APORTACION MUNICIPAL PARA EL PROGRAMA DE AMPLIACIONES Y MEJORAMIENTO DE VIVIENDA DEL EJERCICIO 2014 -	$ 813,285.00
S/C	PMS-FISM-16-000 APORTACION MUNICIPAL EN LA CONSTRUCCION DE CUARTOS EN PROGRAMA APOYO A LA VIVIENDA -	$ 846,000.00
S/C	PMS-FISM-17-012 PISO FIRME EN EL MUNICIPIO DE SAN PEDRO COAHUILA -	$ 2,949,784.53
S/C	PMS-FISM-17-022 CONSTRUCCION DE TECHOS DE MADERA EN AREA URBANA Y RURAL DE SAN PEDRO -	$ 678,280.81
S/C	PMS-FISM-17-031 CONSTRUCCION DE TECHOS DE MADERA EN AREA URBANA Y RURAL (2 ETAPA) -	$ 1,729,000.00
S/C	PMS-FISM-17-057 CONSTRUCCION DE (2) CUARTO DORMITORIO EN AREA URBANA -	$ 121,678.00
S/C	PMS-FISM-18-PS02 "REHABILITACION DE TECHOS AREA URBANA Y RURAL " -	$ 1,703,844.16
S/C	PMS-FISM-18-PS-001 "REHABILITACION DE MUROS (FACHADAS) EN AREAS URBANA Y RURAL DE SAN PEDRO " -	$ 3,012,984.00
S/C	PMS-FISM-17-022 CONSTRUCCION DE TECHOS DE MADERA EN AREA URBANA Y RURAL DE SAN PEDRO -	$ 271,719.16
S/C	PMS-FEISM15-016 SUMINISTRO Y COLOCACION DE TECHOS DE MADERA EN AREA RURAL PARTE ALTA -	$ 3,080,000.00
S/C	PMS-FEISM-15-016/A SUMINISTRO Y COLOCACION DE TECHOS DE MADERA EN AREA CONURBADA (CONCORDIA) -	$ 2,974,999.99
S/C	PMS-FEISM-15-016/B SUMINISTRO Y COLOCACION DE TECHOS DE MADERA EN AREARURAL (PARTE BAJA) -	$ 2,092,100.02
S/C	PMS-FEISM-15-016/C SUMINISTRO Y COLOCACION DE TECHOS DE MADERA EN AREA LAGUNA DE MAYRAN -	$ 2,079,000.00
S/C	PMS-FEISM-15-016/D SUMINISTRO Y COLOCACION DE TECHOS DE MADERA EN AREA ZAP Y ALTA MARGINACION -	$ 1,575,000.01
S/C	PMS-FEISM-15-016/E SUMINISTRO Y COLOCACION DE TECHOS DE MADERA EN AREA URBANA -	$ 2,197,999.99
S/C	PMS-FISM-15-04 PISO FIRME EN AREA URBANA DEL MUNICIPIO DE SAN PEDRO -	$ 1,513,645.10
S/C	PMS-FISM-15-005 PISO FIRME EN AREA RURAL DEL MUNICIPIO DE SAN PEDRO -	$ 1,983,224.77

Presidencia Municipal de San Pedro de las Colonias

RELACION DE BIENES INMUEBLES

RELACION DE BIENES QUE COMPONEN EL PATRIMONIO

CUENTA PUBLICA AL 31 DE DICIEMBRE DEL 2019

		FECHA:	31/12/2019
S/C	PMS-FEISM-15-023 CONSTRUCCION DE CUARTO PARA BAÑO EN AREA URBANA -	$	1,649,999.99
S/C	PMS-FEISM-15-023/A CONSTRUCCION DE CUARTO PARA BAÑO EN AREA RURAL -	$	2,850,000.00
S/C	PMS-FISM-15-000 APORTACION MUCNICIPAL AL PROGRAMA DE VIVIENDA DIGNA EN EL MUNICIPIO DE SAN PEDRO, CONSTRUCCION DE RECAMARA URBANA Y COSNTRUCCION DE RECAMARA RURAL. SEGUN CONVENIO DE CONCENTRACION ENTRE COMISION ESTATAL DE LA VIVIENDA Y EL MUNICIPIO DE SAN PEDRO -	$	896,580.00
S/C	PMS-FISM-16-004 CONSTRUCCION DE TECHOS DE MADERA EN AREA URBANA -	$	2,699,999.76
S/C	PMS-FISM-16-010 CONSTRUCCION DE TECHOS DE MADERA EN AREA RURAL PARTE ALTA Y ZONA ZAP DE SAN PEDRO -	$	2,681,999.77
S/C	PMS-FISM-16-011 CONSTRUCCION DE TECHOS DE MADERA EN AREA RURAL PARTE BAJADE SAN PEDRO -	$	2,718,000.01
S/C	PMS-FISM-16-015 COSNTRUCCION DE BAÑOS EN AREA URBANA Y RURAL DE SAN PEDRO COAHUILA -	$	1,500,000.00
S/C	PMS-FISM-16-016 LA CONSTRUCCION DE TECHOS DE MADERA EN AREA URBANA (2A ETAPA) Y RURAL DE SAN PEDRO COAHUILA -	$	450,000.00
S/C	PMS-FISM-16-017 PISO FIRME EN AREA RURAL -	$	2,347,184.13
S/C	PMS-FISM-16-018 PISO FIRME EN AREA URBANA DEL MUNICIPIO DE SAN PEDRO -	$	1,148,622.03
S/C	PMS-FISM-17-012 PISO FIRME EN EL MUNICIPIO DE SAN PEDRO COAHUILA -	$	1,049,923.30
		$	63,183,949.53

1.2.3.3 EDIFICIOS NO HABITACIONALES

Código	Descripción del Bien	Valor en Libros
S/C	SALDO FINAL AL 31 DE DICIEMBRE DEL 2013	$ 137,724,020.50
S/C	(PMS-P.R.E.P.-15-002) REHABILITACION DE PLAZA ETI -	$ 1,797,544.60
S/C	(PMS-P.R.E.P.-15-003) REHABILITACION DE PLAZA DE LA COVANTES -	$ 725,832.40
S/C	(PMS-FOPADEM-15-003) REHABILITACION DE PLAZA PÚBLICA EN EL EJIDO SANTA BRIGIDA. -	$ 542,156.32
S/C	(PMS-FOPADEM-15-006) RECONSTRUCCION DE INFRAESTRUCTURA DEPORTIVA EN LA PLAZA DEL EJIDO LA ROSITA -	$ 799,540.00
S/C	(PMS-P.R.-15-001) CONSTRUCCION DE CANCHA DE FUTBOL CON PASTO SINTETICO, MODULO DE BAÑOS Y ALUMBRADO EN LA COLONIA LUIS DONALDO COLOSIO -	$ 2,499,789.15
S/C	(PMS-I.D.M-.15-004) EQUIPAMENTO URBANO Y REHABILITACION DE CANCHA DEPORTIVA -	$ 279,269.00
S/C	(PMS-HABITAT-V.G.15-001) AMPLIACION DE C.D.C. LA TRINIDAD -	$ 3,423,850.57
S/C	(PMS-PREP-16-001) REHABILITACION DE ANDADOR VENUSTIANO CARRANZA (TRINIDAD) UBICADO EN LA COLOIA LA TRINIDAD DE SAN PEDRO COAHUILA -	$ 2,181,528.85
S/C	((PMS-FONDO MINERO-17-001) REHABILITACION DE CANCHAS DEPORTIVAS EN LOS EJIDOS EL VENADO, SANTA ANA Y VEGA LARGA 2 -	$ 566,319.00
S/C	(PMS-FISM-17-040) REHABILITACION DE COMEDOR COMUNITARIO EN EL EJIDO LUCHANA -	$ 139,518.92
S/C	(PMS-FORTA14-005) FACTURA 31 PAGO DE LA ESTIMACION UNICA DE LA OBRA PMS-FORTA14-005 CONSTRUCCION DE BANQUETA EN CAPILLA DEL EJIDO LA ROSITA -	$ 114,342.29
S/C	Póliza de cancelación de póliza directa número 31638 -	-$ 139,518.92
S/C	PMS-FISM-17-040 REHABILITACION DE COMEDOR COMUNITARIO EN EL EJIDO LUCHANA -	$ 139,518.92
S/C	PMS-RAMO23-I.D.M. -14-001 REHABILITACION DE PARQUE Y CANCHA DE USOS MULTIPLES EN EL EJ. CONCORDIA DE ESTE MUNICIPIO -	$ 1,079,753.19
S/C	PMS-RAMO23- IDM-14-002 REHABILITACION DE CANCHA DEPORTIVA EN LA COLONIA MAGISTERIAL -	$ 1,022,368.92
S/C	PMS-RAMO23-IDM-14-003 REHABILITACION DE PARUQE 20 DE NOVIEMBRE DE LA COLONIA BARRIO NUEVO -	$ 1,234,710.87
S/C	PMS-RAMO23-I.D.M. -14 005 CONSTRUCCION DE CANCHA DE USOS MULTIPLES Y AREA DE JUEGOS EN LA COLONIA BUROCRATAS -	$ 1,034,669.83
S/C	PMS-RAMO23-I.D.M.-14-006 REHABILITACION DE CANCHA DE USOS MULTIPLES EN LA COL. FENIX -	$ 222,467.04
S/C	PMS-FISM-17-039 " REHABILITACION DE COMEDOR COMUNITARIO EN EL EJIDO SAN UGNACIO -	$ 144,169.99
S/C	PMS-FISM-17-051-A REHABILITACION DE COMEDOR COMUNITARIO EN EL EJIDO PRESA DE CLETO -	$ 113,252.99
S/C	PMS-FISM-17-059 " REHABILITACION DE COMEDOR COMUNITARIO EN EL EJIDO SANTA BRIGIDA -	$ 189,441.05
S/C	PMS-V.E.P.-18-001 " PLAZA AGUA NUEVA EN AV VENUSTIANO CARRANZA Y CALLE SEPTIMA DE LA COL. AGUA NUEVA -	$ 1,214,259.32
S/C	PMS--FEISM-14-027 REHABILITACION DE CENTRO DE SALUD EN EL EJIDO SAN PATRICIO -	$ 72,040.30

Presidencia Municipal de San Pedro de las Colonias

RELACION DE BIENES INMUEBLES

RELACION DE BIENES QUE COMPONEN EL PATRIMONIO

CUENTA PUBLICA AL 31 DE DICIEMBRE DEL 2019

		FECHA:	31/12/2019
S/C	PMS-FISM-18-014 "CONSTRUCCION DE TECHUMBRE EN ESCUELA PRIMARIA FRANCISCO I MADERO DEL EJIDO SAN RAFAEL DE ARRIBA - -	$	1,467,154.28
S/C	PMS-V.E.P.-18-001 " PLAZA AGUA NUEVA EN AV VENUSTIANO CARRANZA Y CALLE SEPTIMA DE LA COL. AGUA NUEVA " -	$	1,214,259.32
S/C	PMS-FISM-18-038 " IMPERMEABILIZACION DE TECHO EN PRESCOLAR SOR JUANA INES DE LA CRUZ EN EL EJIDO POR VENIR EN EL MUNICIPIO DE SAN PEDRO -	$	41,326.70
S/C	PMS-FISM-18-013 " CONSTRUCCION DE BARDA PERIMETRAL EN ESCUELA PRIMARIA MARTIRES DE LA DEMOCRACIA DEL EJIDO SAN ANTONIO DE GURZA -	$	232,375.44
S/C	PMS-FISM-18-015 " REHABILITACION DE AULA EN ESCUELA PRIMARIA IGNACIO ZARAGOZA EJIDO NUEVA CAROLINA -	$	246,900.47
S/C	PMS-FISM-18-016 "REHABILITACION DE CENTRO DE SALUD DE LA COLONIA ELISEO MENDOZA BERRUETO" -	$	46,400.00
S/C	PMS-FISM-18-037 PINTADO DE BARDA PERIMETRAL EN ESCUELA PRIMARIA DON NICOLAS BRAVO EN EL MUNICIPIO DE SAN PEDRO " - -	$	47,897.78
S/C	PMS-FISM-18-040 " REHABILITACION DE SANITARIOS EN JARDIN DE NIÑOS DEL EJIDO SAN IGNACIO MUNICIPIO SAN PEDRO" -	$	236,066.25
S/C	PMS-FONDO MINERO-18-001 "REHABILITACION DE PLAZA PRINCIPAL CON KIOSCO Y 20 LUMINARIAS EN LA CABECERA MUNICIPAL DE SAN PEDRO" -	$	376,378.22
S/C	Póliza de cancelación de póliza directa número 31945 -	-$	1,214,259.32
S/C	PMS-FISM-18-042 "CONSTRUCCION DE ALUMBRADO EN CANCHA DEL EJIDO LUCHANA -	$	253,133.38
S/C	PMS--FEISM-14-018 MANTENIMIENTO DE ESCUELAS EN AREA RURAL BAJA -	$	2,302,493.00
S/C	PMS-HABITAT-14-002 CONSTRUCCION DE CENTRO COMUNITARIOEN CALLE FCO. U RUIZ Y CALLE CUARTA DE LA COL. LA TRINIDAD -	$	2,434,541.95
S/C	PMS-RAMO23-14-002 REHABILITACION DE UNIDAD DEPORTIVA EN CABECERA MUNICIPAL PRIMER ETAPA -	$	5,866,401.10
S/C	PMS-RAMO23-14-001/A REHABILITACION DE AUDITORIO MUNICIPAL (2DA. ETAPA) REC.FED. CONTINGENCIAS II -	$	4,999,999.99
S/C	PMS-RAMO23-14-001/B REHABILITACION DE AUDITORIO MUNICIPAL (TERCERA ETAPA) REC. FEDERAL CONTINGENCIAS II -	$	20,000,000.01
S/C	PMS-RAMO23-14-002/A REHABILITACION DE UNIDAD DEPORTIVA EN CABECERA MUNICIPAL (SEGUNDA ETAPA) -	$	17,958,481.44
S/C	PMS-RAMO23-I.D.M-14-007 CONSTRUCCION DE INFRAESTRUCTURA DEPORTIVA PARA LA CREACION DE UNIDAD DEPORTIVA LOS SAUCES DE ESTE MUNICIPIO -	$	2,999,955.52
S/C	PMS-RAMO23-14001 REHABILITACION DEL AUDITORIO MUNICIPAL (1ERA ETAPA) -	$	2,936,745.01
S/C	PMS-FORTA-18-001 "CONSTRUCCION DE CANCHAS DE FUTBOL 7 EN SAN PEDRO " -	$	4,449,244.27
S/C	PMS-FEISM-15-014 ONSTRUCCION DE TECHUMBRE EN LA ESCUELA PRIMARIA MANUEL ALTAMIRANO DE LA COL. ANCOR, CONSTRUCCION DE TECHUMBRE EN JARDIN DE NIÑOS OTOMIE DEL EJIDO -	$	606,959.99
S/C	PMS-FISM-16-005 TECHUMBRE CON MALLA SOMBRA EN LA ESCUELA PRIMARIA TENOCHTITLAN EN EL EJ. SAN IGNACIO -	$	300,789.72
S/C	PMS--FEISM-14-019 MANTENIMIENTO DE ESCUELAS EN AREA RURAL ALTA -	$	2,206,370.00
S/C	PMS-FISM-16-006 CONSTRUCCION DE TECHUMBRE EN LA ESCUELA SECUNDARIA RAFAEL GUERRERO ROMO DE LA COLONIA LA TRINIDAD -	$	479,575.15
S/C	PMS-IDM-15-001 PMS-IDM-15-001 REHABILITACION CENTRO FAMILIAR Y RECREATIVO (CEFARE) FORTA -	$	540,680.59
S/C	PMS-INFRA-14-006 REHABILITACION DE CASA DE SALUD EN EJ. SANTA EULALIA -	$	193,380.00
S/C	PMS SUBSEMUN FED 2015 /015 INFRAESTRUCTURA (INSTALACIONES DE SEGURIDAD PUBLICA MUNICIPAL) -	$	554,205.18
S/C	PMS-FISM-16-035 REHABILITACION DE CASA DE SALUD EN EL EJ. SANTA ELENA MUNICIPIO DE SAN PEDRO COAHUILA -	$	61,550.00
S/C	PMS-HABITAT-331-ME004 EQUIPO PARA EL CENTRO DE DESARROLLO COMUNITARIO LA TRINIDAD (HABITAT FEDERAL) -	$	666,559.20
S/C	PMS-FISM-16-041 REHABILITACION DE CASA DE SALUD EN EL EJ. MARGARITAS DEL NORTE MPIO. SAN PEDRO -	$	158,038.00
S/C	PMS-FISM-17-023 REHABILITACION DE CASA DE SALUD DEL EJIDO SANTA MONICA -	$	221,192.01
S/C	PMS-FISM-17-053 -	$	1,012,675.45
S/C	PMS-FISM-16-007 REHABILITACION DE CENTRO DE SALUD EN EJ. GAVILANES -	$	68,718.35
S/C	PMS-FISM-17-052 CONSTRUCCION DE TECHUMBRE EN ESCUELA PRIMARIA ESCUADRON 201 Y EN ESC SEC DEL EJIDO LUCHANA -	$	790,394.42

Presidencia Municipal de San Pedro de las Colonias

RELACION DE BIENES INMUEBLES

RELACION DE BIENES QUE COMPONEN EL PATRIMONIO

CUENTA PUBLICA AL 31 DE DICIEMBRE DEL 2019

		FECHA:	31/12/2019
S/C	0050333ME0005 EQUIPAMIENTO PARA CENTRO COMUNITARIO EN CALLE FRANCISCO U. RUIZ Y CALLE CUARTA DE LA COL LA TRINIDAD -	$	302,449.00
S/C	PMS-RAMO23-14005 SUSTITUCION DE MALLA POR BARDA EN ESCUELA SECUNDARIA JOSEFA ORTIZ DE DOMINGUEZ EN EJIDO SAN LORENZO -	$	328,385.78
S/C	PMS-RAMO23-I.D.M.-14-004 REHABILITACION DE UNIDAD DEPORTIVA EN CABECERA MUNICIPAL (SEGUNDA ETAPA) -	$	389,143.41
S/C	PMS-FISM-17-023/A "CONSTRUCCION DE TECHUMBRE EN ESCUELA SECUNDARIA LUCIO BLANCO DEL EJIDO MAYRAN -	$	394,660.57
S/C	PMS-FISM-17-028 CONSTRUCCION DE TECHUMBRE EN ESCUELA PRIMARIA BENITO JUAREZ -	$	395,197.15
S/C	PMS-FISM-17-07 PMS-FISM-17-047 (PRODIM) REHABILITACION DE EDIFICIO DE PRESIDENCIA MUNIICPAL -	$	364,281.18
S/C	PMS-FOPADEM-15-001 CONSTRUCCION DE USOS MULTIPLES TECHADA EN ESCUELA SECUNDARIA LADISLAO COVANTES -	$	799,807.31
S/C	PMS-FOPADEM-15-007 REHABILITACION DE LA ESCUELA FRANCISCO I MADERO EJ. SAN RAFAEL DE ARRIBA REHABILITACION DE LA ESCUELA PRIMARIA JUSTO SIERRA -	$	399,010.00
S/C	PMS-CULTURA-15-001 REHABILITACION DE LA CASA DE LA CULTURA DE SAN PEDRO -	$	398,765.00
S/C	PMS-FISM-18-053 "MEJORAMIENTO DE SANITARIOS DEL JARDIN DE NIÑOS MANUEL CERVANTES IMAZ DE LA COL. VALPARAISO " -	$	261,126.43
S/C	PMS-I.D.M-.15-002 REHABILITACION GENERAL DEL ESTADIO DE BESIBOL MUNICIPAL -	$	13,981,716.71
S/C	PMS-FISM-18-039 DEMOLICION NIVELACION Y CONTRUCCION DE EXPLANADA ESCUELA GRAN TENOCHTITLAN -	$	290,442.96
S/C	PMS-I.D.M-.15-003 CONSTRUCCION DE INFRAESTRUCTURA DEPORTIVA PARA LA CREACION DE LA UNIDAD DEPORTIVA DE LOS SAUCES (TERCER ETAPA) -	$	1,997,993.33
S/C	PMS--FEISM-14-011 REHABILITACION DE ESCUELA PRIMARIA FRANCISCO VILLA DEL EJ TEBAS Y PALMIRA -	$	200,991.02
S/C	PMS-C.E.15-001 (CONT B) CONSTRUCCION DE INFRAESTRUCTURA DEPÓRTIVA PARA LA CREACION DE UNIDAD DEPORTIVA LOS SAUCES (SEGUNDA ETAPA) -	$	6,983,251.88
S/C	PMS--FEISM-14-026 REHABILITACION DE CENTRO DE SALUD EN EJIDO SAN NICOLAS -	$	224,930.40
S/C	PMS-INFRA-14-003 CONSTRUCCION DE DESAYUNADOR EN ELE JARDIN DE NIÑOS EMILIANO ZAPATA DEL EJIDO URQUIZO. AHORROS INFRA 2014 -	$	69,786.76
S/C	PMS-INFRA-14-004 REHABILITACION DE SANITARIOS Y TINACOS EN ESCUELA PRIMARIA MARTIRES DE COAHUILA DEL EJIDO SOFIA DE ARRIBA (OBRA PAGADA CON AHORROS 2014) -	$	64,416.80
S/C	PMS-FORTA-14-009 OBRA PMS-FORTA-14-009 REHABILITACION DE BODEGA A FARMACIAS, MALLA SOMBRA Y PISO EN PATRIO EN EL DIF MUNICIPAL -	$	188,941.21
S/C	PMS-FORTA-14-07 FACTURA 32 ESTIMACION UNO DE LA OBRA PMS-FORTA-14-07 APLICACION DE PINTURA VINILICA EN PRESIDENCIA MUNICIPAL EDIFICIO UNO PLAZA SOLIDARIDAD -	$	200,824.99
S/C	PMS-FISM-17-038 REHABILITACION DE SANITARIOS EN ESCUELA PRIMARIA GRAN TENOCHTITLAN DEL EJIDO SAN IGNACIO -	$	230,000.00
S/C	PMS-FISM-18-015 REHABILITACION DE AULA EN ESCUELA PRIMARIA IGNACIO ZARAGOZA EJIDO NUEVA CAROLINA -	$	201,888.00
S/C	PMS--FEISM-14-013 REHABILITACION DE AULA EN ESCUELA DE CONAFE DEL EJIDO SANTA RITA -	$	50,517.69
S/C	PMS--FEISM-14-015 CONSTRUCCION DE DESAYUNADOR EN ESCUELA PRIMARIA DEL EJIDO SOFIA DE ABAJO -	$	152,813.41
S/C	PMS--FEISM-14-025 REHABILITACION DE CENTRO DE SALUD EN EJIDO SOFIA DE ABAJO -	$	42,127.80
S/C	PMS--FEISM-14-032 REHABILITACION DE CENTRO DE SALUD DEL EJIDO PRESA DE CLETO -	$	124,500.00
S/C	PMS- FISM-15-020 CONSTRUCCION DE SALON DE USOS MULTIPLES UNIDAD MEDICA EJIDO NUEVO MUNDO -	$	251,679.75
S/C	PMS--FEISM-14-012 REHABILITACION DE ESCUELA PRIMARIA SIDAR Y RUBIROSA DEL EJIDO SAN PATRICIO -	$	108,629.38
S/C	PMS--FEISM-14-030 AMPLIACION DE CENTRO DE SALUD EN EL EJIDO SAN PATRICIO -	$	114,020.35
S/C	PMS-FORTA-14-008 APLICACION DE PINTURA VINILICA EN PRESIDENCIA MUNICIPAL EDIFICIO DOS, PROTECCION CIVIL, SERVICIOS PUBLICOS, MEDIO AMBIENTE, OBRAS PUBLICAS, DESARROLLO SOCIAL Y SALON SOLIDARIDAD -	$	106,997.27
S/C	PMS-FISM-15-021 REHABILITACION DE SANITARIOS, TINACOS Y ALJIBES EN JARDIN DE NIÑOS JUAN DE LA BARRERA SOFIA DE ARRIBA Y JARDIN DE NIÑOS JAIME TORRES BODER EJIDO LA VICTORIA -	$	81,557.73
S/C	PMS-FISM-14--032 REHABILITACION DE CENTRO DE SALUD EN EJIDO PRESA DE CLETO -	$	124,698.64
S/C	PMS-FISM-17-060 "REHABILITACION DE SANITARIOS EN ESC SEC FEDERAL FRANCISCO L URQUIZO COL LAS ROSAS -	$	171,500.00

Presidencia Municipal de San Pedro de las Colonias

RELACION DE BIENES INMUEBLES

RELACION DE BIENES QUE COMPONEN EL PATRIMONIO

CUENTA PUBLICA AL 31 DE DICIEMBRE DEL 2019

		FECHA:	31/12/2019
S/C	PMS-FISM-17-061 REHABILITACION DE SANITARIOS EN ESCUELA PRIMARIA DEL EJIDO SAN LUIS DE GURZA -	$	130,500.00
S/C	PMS-FISM-17-025 REHABILITACION DE SANITARIOS EN JARDIN DE NIÑOS TIZOC DE LA COLONIA FRANCISCO VILLA -	$	151,120.10
S/C	PMS--FEISM-14-010 REHABILITACION DE SANITARIOS Y FOSA SEPTICA EN ESCUELA PRIMARIA DEL EJIDO SOFIA DE ABAJO -	$	95,142.97
S/C	PMS-FEISM-15-026 REHABILITACION DE SANITARIOS ESC. PRIMARIA JUAN ABUSAID CHAYA, COL. LAS ROSAS -	$	435,759.60
S/C	PMS-FORTA-14-004 REHABILITACION DE CASETA DE POLICIA EN EL EJIDO LA ROSITA -	$	83,740.46
S/C	PMS-FEISM-15-027 REHABILITACION DE ESC. PRIMARIA ALFONSO N. URUETA COL. BENITO JUAREZ -	$	421,387.90
S/C	PMS-FISM-17-007 REHABILITACION DE AULA DE COMPUTO EN ESCUELA PRIMARIA ESCUADRON 201 DEL EJIDO LUCHANA Y REHABILITACION DE RAMAL ELECTRICO SEC TEC NO 40 DEL EJIDO TACUBAYA -	$	76,123.11
S/C	PMS-FEISM-15-028 CONSTRUCCION DE SALON DE USOS MULTIPLES EN UNIDAD MEDICA, EJ. LA FE Y SAN RAFAEL DE ARRIBA, Y COSNT DE BARDA PERIMETRAL EN DISPENSARIO MEDICODE LA COL. EMILIANO ZAPATA -	$	558,033.70
S/C	PMS-FISM-17-026 IMPERMEABILIZACION DE AULAS EN JARDIN DE NIÑOS JOSE VASCONSELOS DE SAN PEDRO -	$	73,234.09
S/C	PMS-FISM-17-027 "REHABILITACION DE SANITARIOS EN JARDIN DE NIÑOS DEL EJIDO SAN RAFAEL DE ABAJO -	$	67,498.49
S/C	PMS-FISM-18-016 " REHABILITACION DE CENTRO DE SALUD DE LA COL. ELISEO MENDOZA BERRUETO " -	$	103,253.95
S/C	PMS-FISM- 18-014 "CONSTRUCCION DE TECHUMBRE EN ESCUELA PRIMARIA FRANCISCO I MADERO DEL EJIDO SAN RAFAEL DE ARRIBA " -	$	109,595.27
S/C	PMS--FEISM-14-008 REHABILITACION DE AULA EN ESCUELA PRIMARIA DEL EJIDO SOFIA DE ABAJO -	$	33,578.46
S/C	PMS--FEISM-14-014 REHABILITACION DE SANITARIOS EN ESCUELA SECUNDARIA RAMON ORTIZ VILLALOBOS DE LA OLONIA VALPARAISO -	$	10,464.08
S/C	PMS--FEISM-14-024 CONSTRUCCION DE CENTRO DE SALUD EN EJIDO SANTA RITA -	$	35,955.30
S/C	PMS--FEISM-14-031 REHABILITACION DE TECHO EN CASA DE SALUD DEL EJIDO EL GATUÑO -	$	19,557.80
S/C	PMS-FORTA-14-10 PINTURA VINILICA EN LA CASA DE LA CULTURA -	$	34,913.96
S/C	SUMINISTRO Y COLOCACION DE MALLA ELECTROSOLDADA EN PRIV. DIVISION DEL NORTE ENTRE CALLE 16 DE SEPTIEMBRE Y C. JUAN ANTONIO DE LA FUENTE, PRIVADA UNIDAD CAMPESINA ENTRE 5 DE MAYO Y C. 16 DE SEPTIEMBRE, COL. E. ZAPATA -	$	118,702.59
S/C	PMS--FEISM-14-029 MANTENIMIENTO TERMINACION DE FOSA SEPTICA DE CENTRO DE SALUD EN EL EJIDO SAN PATRICIO -	$	25,130.40
S/C	PMS-FISM-16-036 REHABILITACION DE AULAS EN ESCUELA PRIMARIA JUVENTUD CAMPESINA DEL EJ. VEGA LARGA -	$	145,261.00
S/C	PMS-FISM-16-037 REHABILITACION DE SANITARIOS EN ESCUELA PRIMARIA BELISARIO DOMINGUEZ DE LA COLONIA EJIDAL EL ANCORA DE SAN PEDRO COAHUILA -	$	202,874.00
S/C	PMS-INFRA-14-007 REHABILITACION DE SANITARIOS ESC.PRIM ALFONSO N.URUETA -	$	79,761.80
S/C	PMS-INFRA-16-004 SUMINISTRO E INSTALACION DE MALLA N°10 EN PRIVADA FLORES MAGON ENTRE C. JUANN ANTONIO DE LA FUENTE Y C. 16 DE SEPTIEMBRE, PRIVADA REVOLUCION ENTRE C. RAMOS ARIZPE Y MUZQUIZ, PRIVADA CHIHUAHUA ENTRE C. -	$	167,353.22
S/C	PMS-FORTALECE-17-002 CONSTRUCCION DE BARDA PERIMETRAL EN ESC SEC RAMON ORTIZ VILLALOBOS DE LA COL VALPARAIS -	$	1,915,946.67
S/C	PMS-FISM-18-039 9 " DEMOLICION NIVELACION Y CONSTRUCCION DE EXPLANADA EN LA ESCUELA GRAN TENOCHTITLAN DEL EJIDO SAN IGNACIO -	$	577,935.29
S/C	PMS-FISM-15002 GASTOS INDIRECTOS -	$	1,200,000.00
S/C	PMS-FISM-16002 GASTOS INDIRECTOS -	$	1,200,000.00
	Póliza de cancelación de póliza directa número 31636 -	-$	2,181,528.85
		$	267,765,775.24

1.2.3.4.1 INFRAESTRUCTURA EN CARRETERAS

Código	Descripción del Bien	Valor en Libros
S/C	PMS-ESP.PUB.-17-001 ANDADOR AGUA NUEVA EN CALZADA VENUSTIANO CARRANZA DE LA COL AGUA NUEVA -	$ 2,498,977.91
S/C	PMS-HABITAT-14-002/V.I.P. CONSTRUCCION INTEGRAL DE DE ANDADORES SEGUROS EN PRIVADA FLORES MAGON ENTRE C. VALDEZ CARRILLO Y C. MUZQUIZ DE LA COL. EMILIANO ZAPATA -	$ 477,863.25

Presidencia Municipal de San Pedro de las Colonias

RELACION DE BIENES INMUEBLES

RELACION DE BIENES QUE COMPONEN EL PATRIMONIO

CUENTA PUBLICA AL 31 DE DICIEMBRE DEL 2019

		FECHA:	31/12/2019
S/C	PMS-HABITAT-14-003/V.I.P. CONSTRUCCION INTEGRAL DE ANDADORES SEGUROS EN PRIVADA REVOLUCION ENTRE C5 DE MAYO Y C.16 DE SEPTIMEBRE COL. EMILIANO ZAPATA -	$	511,608.10
S/C	PMS-HABITAT-14-004/V.I.P CONSTRUCCION INTEGRAL DE ANDADORES SEGUROS EN PRIVADA FLORES MAGON ENTRE C.5 DE MAYO Y C. 16 DE SEPTIEMBRE COL. EMILIANO ZAPATA -	$	516,467.92
S/C	PMS-HABITAT-14-007 SUMINISTRO Y COLOCACION DE NOMENCLATURA , SENTIDO VIAL Y SEÑALIZACION VERTICAL COL: FRANCISCO VILLA, COLEMILIANO ZAPATA Y VALPARAISO -	$	431,288.02
S/C	PMS-HABITAT-14-008 CONSTRUCCION INTEGRAL DE ANDADORES SEGUROS EN PRIVADA FLORES MAGON ENTRE CALLE RAMOS ARIZPE Y C. MUZQUIZ COL. EMILIANO ZAPATA -	$	555,711.59
S/C	PMS-FISM-14-001 RENIVELACION CON CARPETA ASFALTICA EN CAMINO DE ACCESO AL ENTRONQUE SAN PEDRO LA CUCHILLA AL EJIDO SAN PATRICIO -	$	2,490,834.42
S/C	PMS--FEISM-14-006-1 RECARPETEO CON CARPETA ASFALTICA EN CAMINO DE ACCESO AL EJIDO PORVENIR DE ABAJO -	$	1,999,778.64
S/C	PMS--FEISM-14-016 PAVIMENTACION ASFLATICA DE ENTRONQUE HACIA CENTRO DE SALUD (ESCUELA PRIMARIA) EN EJIDO LA ROSITA -	$	1,399,337.24
S/C	PMS-RAMO23-14003 RENIVELACION CON CARPETA ASFALTICA EN CAMINO DE ACCESO AL CANAL DE GUADALUPE (CURVA)-EJIDO SAN ESTEBAN (FOPEDEP) -	$	1,457,640.42
S/C	PMS-RAMO23-14-001 PAVIMENTACION ASFALTICA PRIMERA ETAPA COLONIA EL MIRADOR -	$	2,989,264.13
S/C	PMS-RAMO23-14-002 RECARPETEO EN CALLE MOCTEZUMA ENTRE AV. FLAMINGOS Y AV. REFORMA EN COL FONHAPO -	$	123,302.85
S/C	PMS-RAMO23-14-003 PAVIMENTACION EN CALLE MOCTEZUMA ENTRE AV, FLAMINGOS Y AV. DIANA LAURA EN LA CIOL FONHAPO -	$	1,250,029.85
S/C	PMS-RAMO23-14-004 PAVIMENTACION ASFALTICA EN AVENIDA OAXACA ENTRE BARDA PANTEON Y BARDA DE LA COL. LAS CATARINAS EN LA COL. FRANCISCO I. MADERO -	$	1,174,136.20
S/C	PMS-RAMO23-14-005 PAVIMENTACION ASFALTICA EN AVENIDA REPUBLICA ENTRE CALLE VERACRUZ Y CALLE YUCATAN Y CALLE YUCATAN ENTRE AV. REPUBLICA Y AV. PUEBLA EN LA COL. FRANCISCO I. MADERO -	$	525,376.53
S/C	PMS-RAMO23-14-006 PAVIMENTACION ASFALTICA EN AVENIDA PUEBLA ENTRE YUCATAN Y BARDA EN LA COL. FRANCISCO I. MADERO -	$	372,953.03
S/C	PMS-RAMO23-14-007 PAVIMENTACION ASFALTICA C.16 DE SEPTIEMBRE ENTRE AV. NEGRETE Y AV. DURANGO COL. EMILIANO ZAPATA -	$	364,751.95
S/C	PMS-RAMO23-14-008 CONSTRUCCION DE CAMINO A BASE DE TERRACERIA Y PAVIMENTACION DEL EJIDO 10 DE MAYO AL EJIDO EL ALGORTA (1° MAYO) -	$	3,152,436.74
S/C	PMS-RAMO23-14-009 CONSTRUCCION DE CAMINO DEL EJIDO 1° DE MAYO EJIOD ELGORTA-SECTRO NUMERO CUATRO -	$	1,820,700.76
S/C	PMS-RAMO23-14-015 TRABAJOS DE PAVIMENTACION EN EJIDO 10 DE MAYO -	$	1,844,750.58
S/C	PMS-RAMO23-14-018 RECARPETEO CALLE JIMENEZ ENTRE AV. JUAREZ Y AV. INDEPENDENCIA DE LA COL. SAN LUIS -	$	1,133,814.81
S/C	PMS-RAMO23-14-028 PAVIMENTACION ASFALTICA EN CALLES EJIDO LAZARO CARDENAS (DOLORES) -	$	2,305,283.88
S/C	PMS-FISM-17-055 REHABILITACION DE CRUCES FERROVIARIOS DE SAN PEDRO -	$	946,000.00
S/C	PMS-RAMO23-14-010 RECARPETEO AVENIDA ALIANZA ENTRE AV. HIDALGO Y FFCC DE LA COL BARRIO SALTILLO -	$	884,911.26
S/C	PMS-RAMO23-14-011 RECARPETEO AVENIDA ALLENDE ENTRE CALZADA GOMEZ FARIAS Y CALLE TERCERA DE LA COLONIA LAS ROSAS -	$	838,564.43
S/C	PMS-RAMO23-14-017 RECARPETEO EN CALLE DOBLADO ENTRE LA VEGA Y AV. JUAREZ DE LA COLONIA CENTRO -	$	850,985.62
S/C	PMS-RAMO23-14-019 RECARPETEO EN AVENIDA INDEPENDENCIA ENTRE CALLE GALEANA Y CALLE 16 DE SEPTIEMBRE DE LA COLONIA FCO VILLA -	$	813,331.95
S/C	PMS-RAMO23-14-020 RECARPETEO EN AV. PROLONGACION DEGOLLADO ENTRE CALLE ALIANZA Y BLVD FUNDADORES DE COL MIGUEL HIDALGO -	$	681,746.40
S/C	PMS-RAMO23-14-026 PAVIMENTACION ASFALTICA EN C. LAURELES ENTRE FFCC Y AV. BRAVO, COL. RAMOS ARIZPE -	$	608,296.61
S/C	PMS-RAMO23-14-012 RECARPETEO CALLE NICANOR MENDEZ ENTRE AV. ALLENDE Y AVENIDA MORELOS DE LA COL BARRIO SALTILLO -	$	174,047.59
S/C	PMS-RAMO23-14-013 RECARPETEO C. EPITACIO SIFUENTES ENTRE AV. ALLENDE Y CALLE SEGUNA COLONIA BARRIO SALTILLO -	$	319,689.50
S/C	PMS-RAMO23-14-014 RECARPETEO CALLE JUAN ACUÑA ENTRE AV. HIDALGO Y AV. ALLENDE COL BARRIO SALTILLO -	$	316,780.59

Presidencia Municipal de San Pedro de las Colonias

RELACION DE BIENES INMUEBLES

RELACION DE BIENES QUE COMPONEN EL PATRIMONIO

CUENTA PUBLICA AL 31 DE DICIEMBRE DEL 2019

		FECHA:	31/12/2019
S/C	PMS-RAMO23-14-016 RECARPETEO EN CALZADA PEDRO G. GARZA ENTRE CALZADA LAS ROSAS Y C. ANIBAL FLORES NEYRA DE LA COLONIA MAGISTERIAL -	$	489,728.85
S/C	PMS-RAMO23-14-021 RECARPETEO EN EV. CIRUELÑOS ENTRE CALLE LOS DURAZNOS Y CALLE PERALES DE LA COL. LA QUINTA -	$	208,957.82
S/C	PMS-RAMO23-14-022 RECARPETEO AV CHABACANOS ENTRE CALZADA LAS ROSAS Y CARRETERA A TACUBA COL. LA QUINTA -	$	500,629.15
S/C	PMS-RAMO23-14-023 RECARPETEO EN C. CUARTA ENTRE AV. ALLENDE Y PRIVADA LAS ROSAS DE LA COL. LAS ROSAS -	$	109,352.62
S/C	PMS-RAMO23-14-024 RECARPETEO EN CALLE SEGUNDA ENTRE AV. CHAPULTEPEC Y AV. ALLENDE DE LA COL. LAS ROSAS -	$	170,169.08
S/C	PMS-RAMO23-14-025 RECARPETEO DE PROL. AV. MORELOS ENTREN C. TERCERA Y C. CUARTA DE LA COLONIA LAS ROSAS -	$	114,019.42
S/C	PMS-RAMO23-14-027 RECARPETEO CON CARPETA ASFALTICA EN AV RAUL GAMEZ C MOCTEZUMA Y TEXCOCO DE LA COLONIA BUROCRATAS -	$	289,063.27
S/C	PMS-RAMO23-14-029 PAVIMENTACION ASFALTICA EN EJ SANTA MONICA -	$	300,943.15
S/C	PMS-RAMO23-14-031 RECARPETEO DE LA CALLE PRIMERA ENTRE AV. ALLENDE Y AV. MORELOS EN LA COLONIA LAS ROSAS -	$	75,931.52
S/C	PROYECTO EJECUTIVO DE PAVIMENTACION A EJ. RINCON DE GARCIA, EN EL MUNIICPIO -	$	160,000.00
S/C	PMS-FORTA-14-003 APLICACION DE PINTURA TRAFICO, CARRETERA A TACUBAYA DE CARRETERA TORREON SAN PEDRO A EJIDO TACUBAYA -	$	54,288.00
S/C	PMS-FISM16-17-001 OBRA PMS-FISM16-17-001 "REPOSICION DE PAVIMENTO ASFALTICO EN C.GOMEZ FARIAS ENTRE AVENIDA CATARINO BENAVIDES Y AV ALLENDE COL.CENTRO" -	$	660,185.13
S/C	PMS-FISM-17-018 PAVIMENTACION DE CALLES EN EL EJIDO SAN ESTEBAN -	$	1,033,506.23
S/C	PMS-FISM-17-019 PAVIMENTACION DE CALLES EN EL EJIDO IGNACIO ZARAGOZA -	$	983,533.34
S/C	PMS-FISM-17-020 PAVIMENTACION DE CALLES EN EL EJIDO FRONTERA -	$	192,088.95
S/C	PMS-FISM-17-021 PAVIMENTACION DE CALLES EN EL EJIDO TACUBAYA -	$	793,629.64
S/C	PMS-FORTALECE-17-001 PAVIMENTACIÓN DE CALLES EN EL EJIDO ALEJO GONZÁLEZ -	$	6,061,483.17
S/C	PMS-FORTALECE B-17-003 PAVIMENTACION DE CALLE EN LA COLONIA EJIDAL EL ANCORA -	$	168,568.96
S/C	PMS-FORTALECE-17-004 PAVIMENTACION DE CALLES DEL EJIDO VEINTE DE NOVIEMBRE -	$	1,617,952.63
S/C	PMS-FOPADEM15-17-001 PAVIMENTACION AV LIBERTAD ENTRE CALLE TERCERA Y CALLE CUARTA AV GASEODUCTO ENTRE CALLE TERCERA Y CALLE CUARTA DE LA COL LAZARO CARDENA -	$	637,616.82
S/C	PMS-FISM-17-020 PAVIMENTACION DE CALLES EN EL EJIDO FRONTERA -	$	447,194.11
S/C	PMS-FISM-17-021 PAVIMENTACION DE CALLES EN EL EJIDO TACUBAYA -	$	24,183.86
S/C	PMS-FISM-17-042 PAVIMENTACION DE CALLES EN EL EJIDO MAYRAN -	$	1,253,559.07
S/C	PMS-FISM-17-043 PAVIMENTACION EN CALLES DEL EJIDO EL NILO -	$	1,285,451.81
S/C	PMS-FISM-17-058 PAVIMENTACION EN CALLES EJIDO 20 DE NOVIEMBRE -	$	307,517.86
S/C	PMS-FISM-18-009" PAVIMENTACION DE CALLES EN EL EJIDO MAYRAN DE SAN PEDRO COAHUILA" -	$	1,723,628.11
S/C	PMS-FISM-18-010 PAVIMENTACION DE AVENIDA RAUL GAMEZ ENTRE BLVR. LUIS DONALDO COLOSIO Y CALLE CHAPULTEPEC COL. BUROCRATAS MUNICIPALES DE SAN PEDRO COAHUILA -	$	712,651.12
S/C	PMS-FISM-18-011 PAVIMENTACION EN AVENIDA LA AMISTAD ENTRE BLVD LUIS DONALDO COLOSIO Y CALLE CHAPULTEPEC COL BUROCRATAS -	$	712,629.56
S/C	PMS-FISM-18-035 "PAVIMENTACION DE CALLE EN EL EJIDO SAN RAFAEL DE ARRIBA -	$	942,626.33
S/C	PMS-FISM-18-036 "PAVIMENTACION DE CALLE EN EL EJIDO SAN LORENZO " -	$	611,624.97
S/C	PMS-HABITAT-VIP-15-001 CONSTRUCCION INTEGRAL DE ANDADORES SEGUROS EN PRIVADA PRIVADA FLORES MAGON ENTRE C. JUAN ANTONIO DE LA FUENTE Y C. 16 DE SEPTIEMBRE DE LA COL. EMILIANO ZAPATA -	$	486,968.00
S/C	PMS-HABITAT-VIP-15-002 CONSTRUCCION INTEGRAL DE ANDADORES SEGUROS EN PRIVADA PRIVADA REVOLUCION ENTRE C. RAMOS ARIZPE Y C. MUZQUIZ DE LA COL. EMILIANO ZAPATA -	$	440,857.34
S/C	PMS-HABITAT-VIP-15-003 CONSTRUCCION INTEGRAL DE ANDADORES SEGUROS EN PRIVADA PRIVADA CHIHUAHUA ENTRE C. RAMOS ARIZPE Y C. MUZQUIZ DE LA COL. EMILIANO ZAPATA -	$	347,610.33
S/C	PMS-HABITAT-VIP-15-004 CONSTRUCCION INTEGRAL DE ANDADORES SEGUROS EN PRIVADA PRIVADA TIERRA Y LIBERTAD ENTRE 5 DE MAYO Y 16 DE SEPTIEMBRE DE LA COL. EMILIANO ZAPATA -	$	403,931.41
S/C	PMS-HABITAT-VIP-15-005 CONSTRUCCION INTEGRAL DE ANDADORES SEGUROS EN PRIVADA PRIVADA TIERRA Y LIBERTAD ENTRE 16 DE SEPTIEMBRE Y C. JUAN A. DE LA FUENTEDE LA COL. EMILIANO ZAPATA -	$	472,585.03

Presidencia Municipal de San Pedro de las Colonias

RELACION DE BIENES INMUEBLES

RELACION DE BIENES QUE COMPONEN EL PATRIMONIO

CUENTA PUBLICA AL 31 DE DICIEMBRE DEL 2019

		FECHA:	31/12/2019
S/C	PMS-HABITAT-VIP-15-006 CONSTRUCCION INTEGRAL DE ANDADORES SEGUROS EN PRIVADA PRIVADA TIERRA Y LIBERTAD ENTRE C. JUAN A,. DE LA FUENTE Y C. RAMOS ARIZPE DE LA COL. EMILIANO ZAPATA -	$	457,207.34
S/C	PMS-HABITAT-VIP-15-007 CONSTRUCCION INTEGRAL DE ANDADORES SEGUROS EN PRIVADA PRIVADA DIVISION DEL NORTE ENTRE C. 16 DE SEPTIEMBRE Y C. 5 DE MAYO DE LA COL. EMILIANO ZAPATA -	$	148,077.70
S/C	PMS-HABITAT-VIP-15-008 CONSTRUCCION INTEGRAL DE ANDADORES SEGUROS EN PRIVADA PRIVADA DIVISION DEL NORTE ENTRE CLLE 16 DE SEPTIEMBRE Y C. JUAN A. DE LA FUENTE LA COL. EMILIANO ZAPATA -	$	446,025.40
S/C	PMS-HABITAT-VIP-15-009 CONSTRUCCION INTEGRAL DE ANDADORES SEGUROS EN PRIVADA PRIVADA UNIDAD CAMPESINA ENTRE C. 5 DE MAYO Y C. 16 DE SEPTIEMBRE LA COL. EMILIANO ZAPATA -	$	450,141.01
S/C	PMS-HABITAT-VIP-15-010 CONSTRUCCION INTEGRAL DE ANDADORES SEGUROS EN PRIVADA PRIVADA REVOLUCION ENTRE C. JUAN A. DE LA FUENTE Y C. RAMOS ARIZPE LA COL. EMILIANO ZAPATA -	$	383,915.45
S/C	PMS-HABITAT-V.G.15-003 CONSTRUCCION DE ANDADORES SEGUROS EN PRIVADA JOSEFA ORTIZ DE DOMINGUEZ ENTRE CALLE SEXTA Y HEROEZ DE NACOZARI COLONIA PROLETARIA BENITO JUAREZ -	$	653,173.78
S/C	PMS-HABITAT-V.G.15-002 CONSTRUCCION DE ANDADORES SEGUROS EN PRIVADA JOSEFA ORTIZ DE DOMINGUEZ ENTRE CALLE SEXTA Y CALLE SEPTIMA COLONIA PROLETARIA BENITO JUAREZ -	$	749,964.02
S/C	PMS-FOPADEM-15-002 PAVIMENTACIONDEL CAMINO DE ACCESO EL EJIDO NUEVA CANDELARIA -	$	1,997,145.48
S/C	PMS-FOPADEM-15-004 PAVIMENTACION DEL CAMIONO EJIDO SANTA EULALIA AL ENTRONQUE DEL EJIDO SAN FRANCISCO SAN PEDRO -	$	9,963,663.54
S/C	PMS-FAIP-15-001 PAVIMENTACION ASFALTICA EN AVENIDA CHIHUAHUA ENTRE CEPEDA Y CALLE 5 DE MAYO DE LA COL. SAN LUIS -	$	617,094.23
S/C	PMS-FAIP-15-002 PAVIMENTACION ASFALTICA EN AVENIDA DIVISION DEL NORTE ENTRE CALLE JIMENEZ Y CALLE LEANDRO VALLE, AVENIDA DIVISION DEL NORTE ENTRE CALLE JIMENEZ Y CALLE GALEANA, AVENIDA DAVILA DE FLORES ENTRE CALLE CEPEDA YC 5 DE MAYO ,AV DIVISION DEL NORTE C 5 DE MAYO Y C. CEPEDA ,COL FRANCISCO VILLA -	$	1,055,640.68
S/C	PMS-FAIP-15-003 PAVIMENTACION ASFALTICA CALLE VALDEZ CARRILLO ENTRE AVENIDA SAN LUIS Y AV. NEGRETE, ENTRE C. VALDEZ CARRILLO Y CALLE ALIANZA DE LA COL. EMILIANO ZAPATA, EN SAN PEDRO, COAHUILA -	$	926,462.48
S/C	PMS-FAIP-15-004 PAVIMENTACION ASFALTICA EN DURANGO ENTRE C. RAMOS ARIZPE Y C. ALIANZA DE LA COL. EMILIANO ZAPATA -	$	1,129,290.36
S/C	PMS-FAIP-15-005 PAVIMENTACION ASFALTICA EN AV. TERCERA ENTRE CALLE FRANCISCO RUIZ Y CALLE JESUS MARIA GAMEZ DE LA COLONIA AMPLIACION LA TRINIDAD -	$	223,965.48
S/C	PMS-FAIP-15-006 PAVIMENTACION ASFALTICA EN AV. MATAMOROS ENTRE CALLE CUARTA Y CALLE QUINTA DE LA COL. AMPL. LAZARO CARDENAS -	$	489,768.83
S/C	PMS-FAIP-15-007 PAVIMENTACION ASFALTICA EN AVENIDA DIVISION DEL NORTE ENTRE CALLE 16 DE SEPTIEMBRE Y CALLE 5 DE MAYO, CALLE 16 DE SEPTIEMBRE ENTRE AV. DURANGO Y AV. CHIHUAHUA DE LA COL. FCO. VILLA -	$	690,618.61
S/C	PMS-FAIP-15-008 PAVIMENTACION ASFALTICA EN AVENIDA CATARINO BENAVIDES ENTRE CALLE SEPTIMA Y CALLE NOVENA, AVENIDA 5 DE MAYO ENTRE CALLE SEXTA Y CALLE SSEPTIMA, AVENIDA COAHUILA ENTRE LIBRAMIENTO Y CALLE SEPTIMA DE LA COL. SAN ISIDRO -	$	1,549,036.31
S/C	PMS-FAIP-15-009 PAVIMENTACION ASFALTICA EN AVENIDA ALLENDE ENTRE CALLE TERCERA Y CALLE CUARTA COLONIA LAS ROSAS -	$	273,159.39
S/C	PMS-FAIP-15-010 PAVIMENTACION ASFALTICA EN AVENIDA MARGARITAS ENTRE CALLE DR. FRANCISCO U. RUIZ Y CALLE SEPTIMA DE LA COL. SAN ISIDRO. -	$	1,705,000.63
S/C	PMS-FAIP-15-011 PAVIMENTACION ASFALTICA EN AVENIDA JACARANDAS ENTRE. C. DR. FCO U RUIZ Y FCO. L URQUIZO COL. SAN ISIDRO. -	$	393,740.45
S/C	PMS-FAIP-15-012 PAVIMENTACION ASFALTICA EN AV. CUARTA ENTRE JESUS MA. GAMEZ Y FCO. U . RUIZ DE LA COL. AMPLIACION LA TRINIDAD -	$	492,855.80
S/C	PMS-FAIP-15-011 "PAVIMENTACION ASFALTICA EN AVENIDA FELIPE ANGELES ENTRE LEANDRO VALLE Y JIMENEZ, AVENIDA FELIPE ANGELES ENTRE C. GALEANA Y C. JIMENEZ, AVENIDA FELIPE ANGELES ENTRE CALLE 16 DE SEPTIEMBRE Y CALLE 5 DE MAYO COLONIA FRANCISCO VILLA"	$	634,731.70
S/C	PMS-FAIP-15-014 PAVIMENTACION ASFAITICA EN CALLE MUZQUIZ ENTRE AV. DURANGO Y AV. SAN LUIS, CALLE RAMOS ARIZPE ENTRE AV. CHIHUAHUA Y PRIVADA TIERRA Y LIBERTAD, AVENIDA SAN IUIS ENTRE C. MUZQUIZ Y C. RAMOS ARIZPE, AVENIDA INDEPENDENCIA ENTRE C. JUAN ANTONIO DE LA FUENTE Y C. 16 DE SEPTIEMBRE DE LA COL. EMILIANO ZAPATA -	$	1,525,731.82
S/C	PMS-FAIP-15-018 PAVIMENTACION ASFALTICA EN AVENIDA UNIDAD CAMPESINA ENTRE C. VALDEZ CARRILLO V C. MUZQUIZ, AVENIDA UNIOAD CAM PESINA ENTRE MUZQUIZ Y C. RAMOS ARIZPE , AVENIDA UNIDAD CAMPESINA ENTRE C. RAMOS ARIZPE V C. JUAN ANTONIO DE LA FUENTE DE LA COI. VALPARAISO -	$	1,112,880.34
S/C	PMS-FAIP-15-019 PAVIMENTACION ASFALTICA Encalzada pedro g garza entre c lopez mateos y c juan n alvarez col. Barrio nuevo -	$	385,742.33

Presidencia Municipal de San Pedro de las Colonias

RELACION DE BIENES INMUEBLES

RELACION DE BIENES QUE COMPONEN EL PATRIMONIO

CUENTA PUBLICA AL 31 DE DICIEMBRE DEL 2019

		FECHA:	31/12/2019
S/C	PMS-FISM-15-017 PAVIMENTACION DE CAMINO DE ACCESO A EL EJIDO EL GATUÑO DE SAN PEDRO -	$	1,547,172.27
S/C	PMS-FISM-15-018 PAVIMENTACION DE CAMINO DE ACCESO AL EJIDO SAN PABLO- SAN IGNACIO -	$	3,221,027.89
S/C	PMS- FISM-15-020 PAVIMENTACION DE CALLES EN EL EJIDO SAN ANTONIO GURZA -	$	1,532,228.50
S/C	PMS-FISM-16-023 PAVIMENTACION CON CARPETA ASFALTICA EN CAMINO DE ACCESO A EL EJ. PURISIMA DE RUBIO -	$	955,925.77
S/C	PMS-FISM-16-024 PAVIMENTACION DE CAMINO DE ACCESO DE EJ. LA VICTORIA A EL EJ. ALBIA -	$	2,249,050.76
S/C	PMS-FISM-16-025 PAVIMENTACION DE CALLE PRINCIPAL FRENTE A LA CANCHA EJ. PANAMA -	$	814,159.48
S/C	PMS-FISM-16-026 PAVIMENTACION ASFALTICA EN CALLE SEGUNDA ENTRE CALZADA DIANA LAURA Y AVENIDA MATAMOROS DE LA COLONIA INFONVIT -	$	885,650.80
	PMS-FISM-16-033 PAVIMENTACION ASFALTICA EN LA CALLE MOCTEZUMA ENTRE AVENIDA LAUREL Y AVENIDA LA AMISTAD DE LA COLONIA MAURA GOMEZ -	$	484,827.72
S/C	PMS-FISM-16-034 PAVIMENTACION ASFALTICA EN LA CALLE PRIMERA Y CALLE SEGUNDA DE LA COLONIA EL ANCORA	$	625,890.37
S/C	PMS-FAIP-16-002 RECARPETEO EN CAMINO TACUBAYA-SANTIAGO -	$	4,498,227.34
S/C	PMS-FAIP-16-001 OBRA RECARPETEO EN CAMINO TACUBAYA-SANTA EULALIA -	$	7,996,822.81
S/C	PMS-FISM-16-022 RENIVELACION CON CARPETA ASFALTICA EN CAMINO DE ACCESO EJ. VEGA LARGA AL ENTRONQUE CARRETERA A EL EJ. LUCHANA -	$	843,443.56
S/C	PMS-FAIP-15-015 PAVIMENTACION ASFALTICA EN AVENIDA ALVARO OBREGON ENTRE C. JUAN ANTONIO DE LA FUENTE Y C. RAMOS ARIZPE, AVENIDA ALVARO OBREGON ENTRE C. RAMOS ARIZPE Y C. MUZQUIZ DE LA COL. VALPARAISO -	$	679,281.07
S/C	PMS-FAIP-15-016 PAVIMENTACION ASFALTICA EN AVENIDA OBRAS PUBLICAS ENTRE C. MUZQUIZ Y C. RAMOS ARIZPE, AVENIDA OBRAS PUBLICAS ENTRE C. RAMOS ARIZPE Y C. JUAN ANTONIO DE LA FUENTE DE LA COL. VALPARAISO -	$	698,963.55
S/C	PMS-FAIP-15-017 PAVIMENTACION ASFALTICA EN AV. OSCAR FLORES TAPIA ENTRE C. JUAN ANTONIO DE LA FUENTE Y C. RAMOS ARIZPE, AV. OSCAR FLORES TAPIA ENTRE C. VALDEZ CARRILLO Y C. MUZQUIZ DE LA COL. VALPARAISO -	$	696,890.66
S/C	PMS-HABITAT-16-001 CONSTRUCCION INTEGRAL DE CALLE CON PAVIMENTO DE CONCRETO ASFALTICO EN CALLE 16 DE SEPTIEMBRE ENTRE AVENIDA ISABEL DAVILA DE FLORES Y AVENIDA OBRAS PUBLICAS DE LA COL. VALPARAISO -	$	996,845.00
S/C	PMS-HABITAT-16-002 CONSTRUCCION INTEGRAL DE CALLE CON PAVIMENTO DE CONCRETO ASFALTICO EN CALLE VALDES CARILLO ENTRE AVENIDA INDEPENDENCIA Y AVENIDA OBRAS PUBLICAS DE LA COL. VALPARAISO -	$	1,060,875.00
S/C	PMS-FOPADEM-15-005 PAVIMENTACIÓN Y ALUMBRADO PÚBLICO AV. GASEODUCTO ENTRE TERCERA Y CUARTA COL. LÁZARO CÁRDENAS -	$	840,684.16
S/C	PMS-HABITAT-16-003 READECUACION DE CALLE CON PAVIMENTO DE CONCRETO HIDRAULICO PRIVADA FRANCISCO VILLA ENTRE CALLE FRANCISCO L. URQUIZO Y CALLE DOCTOR FRANCISCO U. RUIZ DE LA COL. BENITO JUAREZ -	$	660,629.67
S/C	PMS-HABITAT-16-004 READECUACION DE CALLE CON PAVIMENTO DE CONCRETO HIDRAULICO EN PRIVADA 5 DE MAYO ENTRE CALLE. JESUS MARIA GAMEZ Y CALLE. DOCTOR FRANCISCO U. RUIZ. DE LA COL. AMPLIACION LA TRINIDAD. -	$	633,521.01
S/C	PMS-HABITAT-16-005 READECUACCION DE CALLE CON PAVIMENTO DE CONCRETO HIDRAULICO EN AVENIDA 5 DE MAYO ENTRE CALLE FRANCISCO L. URQUIZO Y CALLE DOCTOR FRANCISCO U. RUIZ DE LA COL. SAN ISIDRO -	$	573,789.00
S/C	PMS-HABITAT-16-006 READECUACION DE CALLE CON PAVIMENTO DE CONCRETO HIDRAULICO PRIVADA. CARLOS SALINAS DE GORTARI ENTRE CALLE DEL CANALY CALLE DECIMA DE LA COL. EJIDAL EL ANCORA -	$	552,101.32
S/C	PMS-HABITAT-16-008 READECUACION DE CALLE CON PAVIMENTO HIDRAULICO EN PRIVADA SAN LUIS ENTRE AVENIDA CHIHUAHUA Y AVENIDA SAN LUIS. DE LA COL. SAN LUIS. -	$	303,436.45
S/C	PMS-FISM-18-001 REVESTIMIENTO ASFALTICO EN AREA URBANA DE SAN PEDRO COAHUILA " -	$	2,209,339.56
S/C	PMS-FISM-18-003 "REVESTIMIENTO ASFALTICO EN AREA RURAL DE SAN PEDRO COAHUILA" -	$	788,481.00
S/C	PMS-FAIP-II-15-001 MEJORA VIAL EN AV. REFORMA ENTRE BLVD. LUIS DONALDO COLOSIO Y C. COLON DE LA COLONIA MONTERREY -	$	758,510.65
S/C	PMS-FAIP-II-15-002 MEJORA VIAL EN CALZADA ADOLFO LOPEZ MATEOS ENTRE JUAN ABUSAID Y PUENTE COL. VILLA LAS AMERICAS C NIÑOS HEROES ENTRE AV JACARANDAS Y VIAS DE FFCC INCLUYE BOCACALLE DE LA COL. SAN ISIDRO AV DE LA AMISTAD ENTRE CALLE MOCTEZUMA Y CALLE JESUS MARIA GAMEZ ENTRE AV VENUSTIANO CARRANZA Y AV ALLENDE DE LA COL. AGUA NUEVA -	$	1,230,597.66
S/C	PMS-FAIP-II-15-003 MEJORA VIAL ENTRE CALLE DE LA MORA Y AV DEL NOGAL Y AV CIRUELOS ,C. MANZANOS ENTRE AV DEL NOGAL Y AV DEL NOGAL Y AV DE LOS CIRUELOS DE LA COL LA QUINTA -	$	297,840.55

Presidencia Municipal de San Pedro de las Colonias

RELACION DE BIENES INMUEBLES

RELACION DE BIENES QUE COMPONEN EL PATRIMONIO

CUENTA PUBLICA AL 31 DE DICIEMBRE DEL 2019

FECHA: 31/12/2019

S/C	PMS-FAIP-II-15-004 MEJORA VIAL EN AV DURANGO ENTRE C TERCERA (CALZ) Y C PRIMERA , CALLE PRIMERA ENTRE AV DURANGO Y AV SEGUNDA .AV SEGUNDA ENTRE C PRIMERA Y C TERCERA (CALZ9 DE LA COL. LOS SAUCES -	$ 629,000.74
S/C	PMS-FAIP-II-15-005 MEJORA VIAL EN C TREVIÑO ENTRE ABASOLO Y PEDRO G GARZA CALLE GALEANA ENTRE AV JUAREZ Y AV HIDALGO DE LA COL BARRIO NUEVO -	$ 871,004.85
S/C	PMS-FAIP-II-15-006 MEJORA VIAL EN AV. HIDALGO ENTRE C. JUAN ACUÑA Y CALLE DE COL. BARRIO SALTILLO, EN SAN PEDRO. -	$ 763,537.15
S/C	Póliza de cancelación de póliza directa número 31675 -	-$ 838,564.43
S/C	PMS-RAMO23-14-011 RECARPETEO AVENIDA ALLENDE ENTRE CALZADA GOMEZ FARIAS Y CALLE TERCERA DE LA COLONIA LAS ROSAS -	$ 838,564.43
S/C	Póliza de cancelación de póliza directa número 31652 -	-$ 477,863.25
S/C	PMS-HABITAT-14-002/V.I.P. CONSTRUCCION INTEGRAL DE DE ANDADORES SEGUROS EN PRIVADA FLORES MAGON ENTRE C. VALDEZ CARRILLO Y C. MUZQUIZ DE LA COL. EMILIANO ZAPATA -	$ 477,863.25
S/C	PMS-FISM-17-055 REHABILITACION DE CRUCES FERROVIARIOS DE SAN PEDRO -	$ 154,000.00
S/C	PMS-FISM-18-034 "REHABILITACION DE VADO PARA ACCESO A EJIDO SANTA ELENA CON NUMERO DE ASIGNACION 183300050 -	$ 316,139.47
S/C	PMS-FISM-15-07 CONSTRUCCION DE PASO EN VIAS FERREAS Y RAMPAS DE ACCESO EN BLVRD LOPEZ MATEOS Y VIAS DE F.F.C.C. DE LA COL. NARANJO -	$ 201,639.16
S/C	PMS-HABITAT-16-010 CONSTRUCCION DE SENDERO SEGURO EN BULEVAR ADOLFO LOPEZ MATEOS ENTRE VIAS DE F.F.C.C. Y AVENIDA PRIMERA DE LA COL. AMPLIACION LA TRINIDAD. -	$ 680,582.00
S/C	PMS-HABITAT-16-014 READECUACION DE CALLE (1ER. ETAPA) EN CALLE TREVIÑO ENTRE AVENIDA ABASOLO Y AVENIDA INDEPENDENCIA DE LA COL. VIVIENDAS POPULARES -	$ 2,400,548.00
	Póliza de cancelación de póliza directa número 31835 -	-$ 955,925.77
	PMS-FISM-16-023 PAVIMENTACION CON CAARPETA ASFALTICA EN CAMINO DE ACCESO AL EJIDO PURISIMA DE RUBIO -	$ 955,925.77
	(PMS-PREP-16-001) REHABILITACION DE ANDADOR VENUSTIANO CARRANZA (TRINIDAD) UBICADO EN LA COLOIA LA TRINIDAD DE SAN PEDRO COAHUILA - -	$ 1,896,697.00
		$ 135,629,724.54

1.2.3.4.6 INFRAESTRUCTURA DE AGUA POTABLE, SANEAMIENTO, HIDRO AGRICOLA Y CONTROL DE ININDACIONES

Código	Descripcion del Bien	Valor en Libros
S/C	PMS--FEISM-14-023 CONSTRUCCION DE LINEA PARA AGUA POTABLE (colonia el mirador) -	$ 248,866.40
S/C	PMS--FEISM-14-042 CAMBIO PARA REFORZAR LINEA DE AGUA POTABLE EN AVENIDA RODRIGUEZ TRIANA ENTRE C SEPTIMA Y C DECIMA DE LA COL EJIDO EL ANCORA -	$ 430,509.40
	PMS--FEISM-14-043 AMPLIACION DE RED PARA AGUA POTABLE EN EL EJIDO SAN MIGUEL -	$ 169,148.62
S/C	PMS--FEISM-14-044 CONSTRUCCION DE LINEA DE AGUA POTABLE EN LA COLONIA LA AMERICA -	$ 1,795,973.42
S/C	PMS--FEISM-14-046 REHABILITACION DE EQUIPO DE BOMBEO EN CARCAMO DE AGUAS NEGRAS Y SUMINSTRO E INSTALACION DE BROCALES DE PEAD PARA LAS COLONIAS DE ROSITA CONCORDIA Y URQUIZO -	$ 1,191,707.00
S/C	PMS-FISM-18-046 " MEJORAMIENTO DE LINEA DE AGUA POTABLE EN TRAMO CABALLO BLANCO- SAN PEDRO " -	$ 186,935.21
S/C	PMS-FISM-18-0071 "REHABILITACION CARCAMO DE AGUAS PLUVIALES EN LA COLONIA HIDALGO " -	$ 225,279.14
S/C	PMS-FEISM-14-005 REHABILITACION DE DRENAJE Y AGUA POTABLE EN AV. GAVIOTAS COL. FONHAPO -	$ 1,250,403.39
S/C	PMS-FISM-15-003 REHABILITACION DE POZO DE AGUA POTABLE EN SANTO NIÑO DEL SIMAS SAN PEDRO -	$ 180,914.47
S/C	PMS-FISM-16-002 REHABILITACION DE POZO PARA AGUA POTABLE DENOMINADO "GATO" SIMAS SAN PEDRO -	$ 327,163.21
S/C	PMS-FISM-15-001 REHABILITACION DE POZO DE AGUA POTABLE DENOMINADO LEAL DEL SIMAS SAN PEDRO -	$ 226,357.76
S/C	PMS-FISM-16-044 PERFORACION DEL POZO DE AGUA POTABLE DENOMINADO LA ESPERANZA PRIMERA ETAPA -	$ 2,452,745.22
S/C	PMS-FISM-17-009 PERFORACION DEL POZO DE AGUA POTABLE DENOMINADO LA ESPERANZA SEGUNDA ETAPA -	$ 3,195,442.23
S/C	PMS-FISM-17-044 EQUIPO PARA POZO DE AGUA POTABLE DENOMINADO LA ESPERANZA TERCER ETAPA -	$ 2,714,806.00
S/C	PMS-FISM-17-009 PERFORACION DEL POZO DE AGUA POTABLE DENOMINADO LA ESPERANZA SEGUNDA ETAPA -	$ 1,770,388.11

Presidencia Municipal de San Pedro de las Colonias

RELACION DE BIENES INMUEBLES

RELACION DE BIENES QUE COMPONEN EL PATRIMONIO

CUENTA PUBLICA AL 31 DE DICIEMBRE DEL 2019

		FECHA:	31/12/2019
S/C	PMS-FISM-18-004 "REHABILITACION DE LINEA PARA AGUA POTABLE DEL TANQUE CANDELARIA A EL EJIDO EL NILO " -	$	1,265,451.31
S/C	PMS-FISM-18-046 " MEJORAMIENTO DE LINEA DE CONDUCCION DE AGUA POTABLE EN TRAMO CABALLO BLANCO - SAN PEDRO " -	$	551,251.09
S/C	PMS-FISM-15-003 CONSTRUCCION Y EQUIPAMENTO DE TANQUE PARA REBOMBEO DE AGUA POTABLE EN EL EJ. SAN FELIPE -	$	249,456.00
	PMS-FISM-16-039 AMPLIACION DE RED PARA AGUA POTABLE EN EL EJ. SAN MARCOS (POR ANTIGUA CARRETERA) Y EJ. REYNOSA SAN PEDRO COAHUILA -	$	293,556.00
S/C	PMS-FISM-17-002 CONSTRUCCION DE TANQUE DE ALMACENIMIENTO PARA AGUA POTABLE E EL EJIDO GAVILANES DE SAN PEDRO -	$	385,629.99
S/C	PMS-FISM-17-003 CONSTRUCCION DE TANQUE DE ALMACENAMIENTO PARA AGUA POTABLE EN EL EJIDO SAN MARCOS -	$	550,200.00
S/C	PMS-FISM-17-004 REHABILITACION Y MANTENIMIENTO DE REBOMBEO PARA AGUA POTABLE EN EL EJIDO SAN FRANCISCO DE ARRIBA -	$	254,970.97
S/C	PMS-FISM-17-008 REHABILITCION DE POZO PARA AGUA POTABLE DENOMINADO GATO -	$	319,198.71
S/C	PMS-FISM-17-036 AMPLIACION DE RED DE AGUA POTABLE EN C GORRIONES ENTRE AV LIBERTAD Y AV BRAVO -	$	263,057.43
S/C	PMS-FISM-17-048 "CONSTRUCCION DE TANQUE DE ALMACENAMIENTO PARA AGUA POTABLE EN EL EJIDO PATROCINIO -	$	385,629.99
S/C	PMS-FISM-18-006 "AMPLIACION DE LINEA PARA AGUA POTABLE EN EL EJIDO MAYRAN -	$	371,246.63
S/C	PMS-FISM-18-008 "CONSTRUCCION DE RED DE AGUA POTABLE EN COLONIA JORGE ABDALA DABDOUB " -	$	259,180.87
S/C	PMS-FISM-18-019 "AMPLIACION DE RED DE AGUA POTABLE EN COLONIA PREDIO SAN JOSE (AMERICAS) -	$	394,828.82
S/C	PMS-FISM-18-020 "AMPLIACION DE RED DE AGUA POTABLE EN COLONIA LOS NOGALES " -	$	394,828.82
S/C	PMS-FISM-18-022 "AMPLIACION DE RED DE AGUA POTABLE EN COLONIA VALLE DEL NORTE " -	$	394,828.82
S/C	PMS-FISM-18-024 AMPLIACION DE RED DE AGUA POTABLE EN EL EJIDO SAN ESTEBAN " -	$	394,828.82
S/C	PMS-FISM-18-026 "AMPLIACION DE RED DE AGUA POTABLE EN EL EJIDO URQUIZO (LA MURALLA) -	$	410,349.59
S/C	PMS-FISM-16-020 REHABILITACION DE RED PARA AGUA POTABLE EN VADO DE EJ. SANTA ELENA -	$	217,967.99
S/C	PMS-FISM-17-030 AMPLIACION DE LINEA DE AGUA POTABLE EN EL EJIDO PRESA DE CLETO -	$	97,403.90
	PMS-FISM-17-045 EQUIPO DE REBOMBEO PARA AGUA POTABLE EN EL EJIDO SAN LORENZO -	$	77,148.90
S/C	PMS-FISM-18-005 "AMPLIACION DE RED DE AGUA POTABLE EN EL EJIDO EL ESTRIBO " -	$	248,107.53
S/C	PMS-FISM-18-007 "AMPLIACION DE RED DE AGUA POTABLE EN CALLE TREVIÑO ENTRE AV LERDO Y AV DEGOLLADO COL BARRIO NUEVO -	$	150,965.63
S/C	PMS-FISM-18-021 "AMPLIACION DE RED DE AGUA POTABLE EN COLONIA LIBERTAD " -	$	118,448.65
S/C	PMS-FISM-18-023 "AMPLIACION DE RED DE AGUA POTABLE EN EL EJIDO GUADALUPE VICTORIA -	$	118,448.65
S/C	PMS-FISM-18-025 "AMPLIACION DE RED DE AGUA POTABLE EN EL EJIDO GATAS MOCHAS " -	$	118,448.65
S/C	PMS-FISM-18-027 AMPLIACION DE RED DE AGUA POTABLE EN CALLE TREVIÑO ENTRE AV LERDO Y AV DEGOLLADO DE LA COL BARRIO NUEVO (2DA ETAPA) -	$	127,546.46
S/C	PMS-FISM-15-004 REHABILITACION DE POZO PARA AGUA POTABLE EL GATO DE SIMAS SAN PEDRO -	$	277,586.00
S/C	PMS-FEISM-15-029 AMPLIACION DE RED DE AGUA POTABLE EN CALLE CRISTOBAL COLON ESQUINA CON AV. CONSTITUCION DE LA COL BARRIO MONTERREY AMPLIACION DE RED DE AGUA POTABLE EN LA COLONIA BARRIO NUEVO DE L EJIDO LA R -	$	274,980.00
S/C	PMS-FISM-15-030 EQUIPAMIENTO EN TANQUE DE ALMACENAMIENTO PARA AGUA POTABLE EN EL EJIDO ALEJANDRIAS Y EJIDO SOFIA DE ARRIBA -	$	265,040.00
S/C	PMS-FISM-18-073 REHABILITACION DE COLECTOR PRINCIPAL EN LA COL. LUIS DONALDO COLOSIO DE SAN PEDRO" -	$	2,081,505.78
S/C	PMS--FEISM-14-022 CONSTRUCCION DE DRENAJE SANITARIO EN LA COL. EL MIRADOR -	$	1,798,053.81
S/C	PMS-FISM,15,16,17-18-051 "MEJORAMIENTO DE CARCAMO ALTAMIRA " -	$	1,934,913.97
S/C	PMS-FISM-18-002 "REHABILITACION DE LINEA DE COLECTOR PRINCIPAL EN COL. LUIS DONALDO COLOSIO DE SAN PEDRO COAHUILA -	$	1,873,492.68
S/C	PMS-FISM-18-029 "REHABILITACION DE LINEA DE COLECTOR PRINCIPAL INDEPENDENCIA ENTRE COL. MIGUEL HIDALGO Y COL EMILIANO ZAPATA -	$	3,057,732.41
S/C	PMS-FISM-18-056 "EQUIPAMENTO Y REHABILITACION DEL TANQUE DE REBOMBEO AGUAS CLARAS " -	$	3,310,795.91
	PMS-FISM-18-057 "EQUIPAMENTO Y REHABILITACION DEL TANQUE DE REBOMBEO FONHAPO" -	$	2,749,780.21

Presidencia Municipal de San Pedro de las Colonias

RELACION DE BIENES INMUEBLES

RELACION DE BIENES QUE COMPONEN EL PATRIMONIO

CUENTA PUBLICA AL 31 DE DICIEMBRE DEL 2019

		FECHA:	31/12/2019
S/C	PMS-FISM-18-0058 " EQUIPAMENTO Y REHABILITACION DEL TANQUE DE REBOMBEO GUADALUPE" -	$	2,172,389.16
S/C	PMS-FISM-18-059 "EQUIPAMENTO Y REHABILITACION DEL TANQUE DE REBOMBEO CANDELARIA " -	$	2,552,788.00
S/C	PMS-FISM-18-060 " EQUIPAMENTO Y REHABILITACIONN DEL TANQUE DE REBOMBEO EL VENADO " -	$	3,221,750.00
S/C	PMS-FISM-16-009 REHABILITACION DE COLECTOR DEL EJ. CONCORDIA (LA ROSITA) -	$	1,857,996.48
S/C	PMS-FISM-16-012 REHABILITACION DE COLECTOR FERROCARRILERO EN AVENIDA BRAVO ENTRE CALLE TERCERA Y CALLE CUARTA COLONIA LAZARO CARDENAS EN SAN PEDRO -	$	2,080,548.38
S/C	PMS-FISM-16-019 2DA ETAPA REHABILITACION DE COLECTOR DEL EJ. CONCORDIA (LA ROSITA) -	$	1,781,339.70
S/C	PMS-FISM-17-005 AMPLIACION COLECTOR INDEPENDENCIA ENTRE CALLE DEL CANAL Y JUAN A DE LA FUENTE COL. EMILIANO ZAPATA -	$	2,000,620.38
S/C	PMS-RAMO23-BBD-14-001 PROGRAMA BEBEDEROS EN ESCUELAS DE SAN PEDRO -	$	1,792,241.38
S/C	PMS-FISM-16-029 REPOSICION DE ATARJEAS EN CALLE MANUEL ACUÑA ENTRE1ERA DEL A VEGA Y AV. MORELOS CENTRO -	$	1,806,589.99
S/C	PMS-FISM-17-001 REHABILITACION DE EMISOR PRINCIPAL DE SAN PEDRO -	$	1,795,576.77
S/C	PMS-FISM-17-032 REPOSICION DE RED DE ATARJEAS EN AVENIDA MORELOS ENTRE CALLE VIESA Y FCO I MADERO DE LA ZONA CENTRO -	$	2,175,228.55
S/C	PMS-FISM-17-041 CONSTRUCCION DE ATARJEAS EN AV ADELA AYALA Y AV DURANGO COL DIANA LAURA -	$	3,758,356.79
S/C	PMS-FISM16-17-005 CONSTRUCCION DE ATARJEAS EN CALLE HERMANAS HERNANDEZ DE LA COL DIANA LAURA -	$	2,051,445.13
S/C	PROGRAMA CEAS APORTACION AL CEAS -	$	1,385,360.43
S/C	PMS-FISM-16-009 REHABILITACION DE COLECTOR PRINCIPAL EN PROLONGACION HIDALGO ENTRE C. SEGUNDA Y AV. JUAREZ COL. BARRIO SALTILLO -	$	1,193,803.91
S/C	PMS-FISM-16-030 REPOSICION DE ATARJEAS EN CALLE VIESCA ENTRE AV. ALLENDE Y AV. JUAREZ COL. CENTRO -	$	1,402,276.00
S/C	PMS-FISM-17-010 REPOSICION DE RED DE ATARJEAS EN CALLE GUERRERO ENTRE J.A. DE LA FUENTE Y RAMOS ARIZPE FRENTE AL MERCADO -	$	1,026,110.56
S/C	PMS-FISM-17-035 REPOSICION DE ATARJEAS EN CALLE JUAN ANTONIO DE LA FUENTE ENTRE AVENIDA GUERRERO Y AV JUAREZ ZONA CENTRO -	$	1,086,617.55
S/C	PMS-FISM-17-037 "REPOSICION DE ATARJEAS EN CALLE VALDEZ CARRILLO ENTRE AVENIDA GUERRERO Y AVENIDA LERDO ZONA CENTRO -	$	1,043,851.09
S/C	PMS-FISM-17-046 REPOSICION DE ATARJEAS EN CALLE JUAN N ALVAREZ ENTRE AVENIDA NEGRETE Y AVENIDA SAN LUIS -	$	1,705,990.99
S/C	PMS-FISM-18-047 " MEJORAMIENTO DE LINEA DE CONDUCCION DE AGUA JABONCILLO - CABALLO BLANCO -	$	1,025,439.86
S/C	PMS--FEISM-14-021 COSTRUCCION DE DRENAJE PLUVIAL EN COLONIA EJIDO EL ANCORA -	$	176,916.51
S/C	PMS--FEISM-14-040 CONSTRUCCION DE DRENAJE SANITARIO EN PRIVADA DEL EJIDO ALTAMIRA -	$	386,876.53
S/C	PMS-FISM-18-072 CONSTRUCCION DE BOCA DE TORMENTA (DRENAJE PLUVIAL) EN ESQ. C. VIESCA Y AV. JUAREZ COL. CENTRO, ESQ AV DEGOLLADO Y C. JUAN N. ALVAREZ COL. BARRIO NUEVO, ESQ. AV JUAREZ Y GOMEZ FARIAS, ESQ AV DEGOLLADO Y RAMOS ARIZPE -	$	121,133.04
S/C	PMS-FISM-18-012 "REPOSICION DE ATARJEAS EN JUAN N ALVAREZ ENTRE CALLE AV SAN LUIS HASTA BLVD ESPERANZA (INDEPENDENCIA) COL VIVIENDAS POPULARES DE SAN PEDRO COAHUILA" -	$	385,936.95
S/C	PMS-FISM-18-030 "REPOSICION DE RED DE ATARJEAS EN CALLE J ACUÑA ENTRE MORELOS Y ALLENDE COL BARRIO SALTILLO " - -	$	267,144.11
S/C	PMS-FISM-18-031 "REPOSICION DE RED DE ATARJEAS EN CALLE 5 DE MAYO ENTRE JUAREZ Y DEGOLLADO COL CENTRO -	$	790,978.26
S/C	PMS-FISM-18-033 "REPOSICION DE RED DE ATARJEAS EN BOULEVARD LUIS DONALDO COLOSIO ENTRE CALLE AV FERROCARRIL HASTA CALLE LIBERTAD COL. LAZARO CARDENAS -	$	129,191.82
S/C	FISM-18-0049 "REPOSICION DE RED DE ATARJEAS EN CALLE J ACUÑA ENTRE MORELOS Y AV MIGUEL HIDALGO COL. BARRIO SALTILLO -	$	357,139.22
S/C	PMS-FISM-18-074 " REPOSICION DE RED DE ATARJEAS EN CALLE LEONA VICARIO / AV ALLENDE Y AV. CATARINO BENAVIDES COL. CENTRO -	$	462,940.98
S/C	PMS-FISM-18-075 " REPOSICIO DE ATARJEAS EN AV. MORELOS / CALLE MANUEL ACUÑA Y CALLE ARTEAGA COL. CENTRO -	$	471,339.54
S/C	PMS-FISM-18-028 "REHABILITACION SSUMINISTRO Y COLOCACION DE BROCALES DE POLIETILENO PARA POZO DE VISITA EN EL AREA URBANA DEL MUNICIPIO -	$	1,544,696.60

Presidencia Municipal de San Pedro de las Colonias

RELACION DE BIENES INMUEBLES

RELACION DE BIENES QUE COMPONEN EL PATRIMONIO

CUENTA PUBLICA AL 31 DE DICIEMBRE DEL 2019

		FECHA:	31/12/2019
S/C	PMS-FISM-18-032 "REHABILITACION DE LINEA DE COLECTOR PRINCIPAL EN EL EJIDO CONCORDIA (ROSITA) -	$	1,124,423.93
S/C	PMS-FISM-18-066 "ESTACION DE REBOMBEO EN EL EJIDO SAN FRANCISCO -	$	498,041.77
S/C	PMS-FISM-18-076 REHABILITACION DE COLECTOR PRINCIPAL EN AV JUAREZ FRENTE A LA UNIDAD DEPORTIVA EN LA COL. BARRIO SALTILLO -	$	338,947.13
S/C	PMS-FONDEN-18-001 "REPOSICION DE 120 MTS DE COLECTOR CON TUBERIA DE PEAD DE 42 DE DIAMETRO " (REGISTRO SOLO PARA 5 AL MILLAR,OBRA EJECUTADA POR BANOBRAS) -	$	11,122.26
S/C	PMS-FISM-17-011 REPOSICION DE ATARJEAS EN CALLE RAMOS ARIZPE ENTRE GUERRERO Y LERDO FRENTE AL MERCADO -	$	981,410.23
S/C	PMS-FISM-17-013 REPOSICION DE ATARJEAS EN C ZARAGOZA ENTRE AV HIDALGO Y AV JUAREZ ZONA CENTRO -	$	835,286.48
S/C	PMS-FISM-17-016 REPOSICION DE RED DE ATARJEAS EN CALLE DECIMA ENTRE AV V CARRANZA Y AV RDZ TRIANA COL EJIDAL EL ANCORA -	$	876,740.88
S/C	PMS-FISM-17-017 REPOSICION DE ATARJEAS EN AV SAN LUIS ENTRE C JUAN ANTONIO DE A FUENTE Y C 16 DE SEPTIEMBRE DE LA COL EMILIANO ZAPATA -	$	859,283.31
S/C	PMS-FISM16-17-006 REHABILITACION DE COLECTOR (PRINCIPAL) INDEPENDENCIA 1A ETAPA " -	$	899,500.00
S/C	PMS-FISM-18-0065 "ESTACION DE REBOMBEO EN EL EJIDO LA ROSITA" -	$	1,297,510.77
S/C	PMS-FISM-18-067 " EQUIPAMENTO DEL TANQUE SAN MARCOS - SAN RAFAEL , EN EL EJIDO SAN MARCOS -	$	1,497,991.91
S/C	PMS-FISM-18-068 "EQUIPAMENTO Y REHABILITCION DEL TANQUE DE REBOMBEO DEL EJIDO MAYRAN " -	$	1,188,238.49
S/C	PMS-FISM-18-070 "EQUIPAMENTO E INSTALACION DE MEDIDORES DE AGUA EN POZOS: CABALLO BLANCO, JABONCILLO, LEAL, PLATANERAS, SANTO NIÑO, GATO" -	$	860,866.18
S/C	CEAS PROGRAMA CEAS APAZU SUMINISTRO E INSTALACION DE 2000 MEDIDORES -	$	560,000.00
S/C	PMS-FISM-16-000 APORTACION MUNICIPAL EN LA CONSTRUCCION, REPOSICION DE LINEA DE ALIMENTACION Y RED DE DISTRIBUCION DE AGUA POTABLE PARA EL EJ. EL ESTRIBO -	$	540,000.00
S/C	PMS-FISM11-16-001 REPOSCICION DE ATAJEAS EN C. GOMEZ FARIAS ENTRE AV. CATARNO BENAVIDES Y AV. HIDALGO CENTRO -	$	571,617.94
S/C	PMS-FISM-17-006 REHABILITACION DE RED DE ATARJEAS EN PRIVADA SOLIDARIDAD ESQUINA CON CALLE TREVIÑO COL. VIVIENDAS POPULARES -	$	739,887.51
S/C	PMS-FISM-17-029 REPOSICION DE ATARJEAS EN AV ABASOLO ENTRE CALLE LEANDRO VALLE Y CALLE CEPEDA ZONA CENTRO -	$	796,520.24
S/C	PMS-FISM16-17-04 REPOSICION DE RED DE ATARJEAS AV REFORMA ENTRE BLVD LOPEZ MATEOS Y C ARTEAGA AMPL EL FENIX -	$	803,241.85
S/C	PMS-FISM-17-02 REPOSICION DE ATARJEAS EN CALLE ZARAGOZA ENTRE AV HIDALGO Y AV MORELOS ZONA CENTRO -	$	577,300.36
S/C	PMS-FISM-18-034 "REHABILITACION DE VADO PARA ACCESO A EJIDO SANTA ELENA " -	$	737,658.77
S/C	PMS-FISM-18-078 "TRABAJOS DE DESENSOLVE DE ARENA Y REPARACION DE EQUIPO DE REBOMBEO EN POZO LA ESPERANZA -	$	712,000.00
S/C	PMS-FEISM-14-006 AMPLIACION DE DRENAJE EN CALLE DE LA PLAZA DEL EJIDO LA ROSITA -	$	224,117.19
S/C	PMS-FISM-16-027 REPOSICION DE RED DE ATARJEAS EN CALLE TERCERA ENTRE AVENIDA BRAVO Y AVENIDA LAZARO CARDENAS -	$	283,027.88
S/C	PMS-FISM-16-031 RED DE ATARJEAS EN AV. RIO BALSAS ENTRE CALZ. NAZAS Y CALLE RIO VERDE COL. DEL VALLE -	$	303,528.01
S/C	PMS-FISM-16-032 REPOSICION DE RED DE ATARJEAS AV. ABASOLOENTRE CALLE JUAN N. ALVAREZ Y CALLE TREVIÑO COL. BARRIO NUEVO -	$	212,872.00
S/C	PMS-FISM15-17-00 REPOSICION DE ATARJEAS EN C ZARAGOZA ENTRE AV HIDALGO Y AV MORELOS ZONA CENTRO -	$	286,694.94
S/C	PMS-FISM-17-049 MANTENIMIENTO A EQUIPOS DE REBOMBEO EN TANQUE AGUAS CLARAS, FONHAPO,EL VENADO , SAN ESTEBAN, CANDELARIA Y MAYRAN DE SAN PEDRO -	$	282,400.00
S/C	PMS-FISM15-17-03 CONSTRUCCION DE DRENAJE PLUVIAL COCA DE TORMENTA EN EL EJIDO LA ROSITA -	$	242,650.00
S/C	PMS-17-001 REHABILITACION DE EMISOR PRINCIPAL " - -	$	198,257.17
S/C	PMS-FISM-18-018 "MANTENIMIENTO A POZO GATO DEL MUNICIPIO DE SAN PEDRO " -	$	179,999.99
S/C	PMS-FISM-18-064 "CAJA DE VALCULAS EN AV. INDEPENDENCIA Y C. LEANDRO VALLE COL. FCO. VILLA EN LA CAJA DE VALCULA EN COL. EL CHAMIZAL " -	$	409,757.57
S/C	PMS-FISM-18-066 "ESTACION DE REBOMBEO EN EL EJIDO SAN FRANCISCO " -	$	219,898.50
S/C	PMS-FISM-18-077 "REHABILITACION DE POZO Y EQUIPO DE BOMBEO EN POZO SANTO NIÑO " -	$	530,000.00

Presidencia Municipal de San Pedro de las Colonias

RELACION DE BIENES INMUEBLES

RELACION DE BIENES QUE COMPONEN EL PATRIMONIO

CUENTA PUBLICA AL 31 DE DICIEMBRE DEL 2019

		FECHA:	31/12/2019
S/C	PMS-FISM-15-001 REHABILITACION DEL COLECTOR JUAREZ ENTRE C. LEONAVICARIOY C. VIESCA DE LA ZONA CENTRO -	$	159,749.21
S/C	PMS-FEISM-15-002 REHABILITACION DEL COLECTOR JUAREZ ENTRE C. VALDEZ CARRILLO Y PLAZUELA JUAREZ DE LA ZONA CENTRO -	$	27,676.67
S/C	PMS-FISM-16-028 AMPLIACION DE DRENAJE CALLE DIECIOCHO ENTRE AV BRAVO Y AV LAZARO CARDENAS COL. LUIS DOLNALDO COLOSIO -	$	60,867.00
S/C	PMS-FISM-16-042 EQUIPO PARA CARCAMO DEL EJ. CONCORDIA -	$	127,256.00
S/C	PMS-HABITAT-16-007 COSNTRUCION DE DRENAJE PLUVIAL (BOCA DE TORMENTA) EN CALLE FRANCISCO L URQUIZO ESQUINA CON AV. PRIMERA DE LA COLONIA BENITO JUAREZ -	$	43,790.01
S/C	PMS-HABITAT-16-011 CONSTRUCCION DE DRENAJE PLUVIAL (BOCA DE TORMENTA)ESQ. PRIV. JOSEFA ORTIZ DE DOMINGUEZ Y C. SEPTIMA COL BENITO JUAREZ -	$	43,790.00
S/C	PMS-FISM-17-033 "CONSTRUCCION DE DRENAJE PLUVIAL BOCA DE TORMENTA EN EL EJIDO SANTA BRIGIDA " -	$	119,284.04
S/C	PMS-FORTA-17-003 CONSTRUCCION DE NORIA EN EJIDO SAN RAFAEL DE ABAJO -	$	124,092.01
S/C	PMS-FISM-18-002 REHABILITACION DE LINEA DE COLECTOR PRINCIPAL EN LA COL. LUIS DONALDO COLOSIO " -	$	225,746.53
S/C	PMS-FISM-15-001 REHABILITACION DEL COLECTOR JUAREZ ENTRE C. LEONAVICARIOY C. VIESCA DE LA ZONA CENTRO -	$	1,309,681.62
S/C	PMS-FEISM-15-002 REHABILITACION DEL COLECTOR JUAREZ ENTRE C. VALDEZ CARRILLO Y PLAZUELA JUAREZ DE LA ZONA CENTRO -	$	351,026.44
S/C	PMS-FISM-15-009 REPOSICION DE ATARGEAS AV. ISABEL DAVILA ENTRE C. 5 DE MAYO Y C. CEPEDA COL. FCO. VILLA -	$	156,632.89
S/C	PMS-FISM-15-010 REPOSICION DE ATARJEAS AV CHIHUAHUA ENTRE C 5 DE MAYO Y C CEPEDA COL FCO VILLA DE SAN PEDRO -	$	168,768.74
S/C	PMS-FISM-15-011 REHABILITACION DE ATARJEAS EN CALLE 16 DE SEPTIEMBRE ENTRE AV SAN LUIS Y AV CHIHUAHHUA DE LA COL. EMILIANO ZAPATA DE SAN PEDRO COAHUILA -	$	120,854.43
S/C	PMS-FEISM-15-012 REPOSICION DE ATARJEAS EN AV. DEL NOGAL ENTRE CALZADA LAS ROSAS Y C. DE LAS MORAS EN COL. LA QUINTA -	$	1,793,203.42
S/C	PMS-FISM-15-031 REHABILITACION DE EMISOR DE AGUAS NEGRAS EN EL EJIDO BOLIVAR -	$	1,599,133.16
S/C	PMS-FISM-15-032 REPOSICION DE ATARJEAS EN AV. CIRUELOS ENTRE CALZADA LAS ROSAS Y C. DURAZNOS COL LA QUINTA -	$	603,529.93
S/C	PMS-FISM-15-000 APORTACION AL CONVENIO APAZU 2015 -	$	630,740.32
S/C	PMS--FEISM-14-028 MANTENIMIENTO FOSA SEPTICA EN CENTRO DE SALUD EJIDO SAN PATRICIO -	$	26,120.40
S/C	PMS-FISM11-16-001 REPOSICION DE ATARJEAS EN C. GOMEZ FARIAS ENTRE AV. CATARINO BENAVIDES Y AV. HIDALGO COL. CENTRO -	$	1,298,061.00
S/C	PMS-FISM11-16-002 REPOSICION DE ATARGEAS EN C. GALEANA ENTRE AV. ABASOLO Y AV. NEGRETE COL. CENTRO -	$	390,606.33
S/C	PMS-FISM-17-016 REPOSICION DE RED DE ATARJEAS EN CALLE DECIMA ENTRE AV V CARRANZA Y AV RDZ TRIANA COL EJIDAL EL ANCORA -	$	876,740.88
S/C	Póliza de cancelación de póliza directa número 31965 -	-$	876,740.88
S/C	PMS-FISM-17-017 REPOSICION DE ATARJEAS EN AV SAN LUIS ENTRE C JUAN ANTONIO DE A FUENTE Y C 16 DE SEPTIEMBRE DE LA COL EMILIANO ZAPATA -	$	859,283.31
S/C	Póliza de cancelación de póliza directa número 31968 -	-$	859,283.31
	Póliza de cancelación de póliza directa número 31760 -	-$	1,770,388.11
		$	114,705,130.53

1.2.3.4.7 INFRAESTRUCTURA ELECTRICA

Código	Descripcion del Bien	Valor en Libros
	PMS-INFRA-14-005 MANTENIMIENTO DE RED ELECTRICA EN ESC. PRIMARIA DEL MANUELA ALTAMIRANO DE LA COL. EL ANCORA, REHABILITACION DE SANITARIOS ESC. PRIMARIA NICOLAS BRAVO, TV. COL. FCO. VILLA -	$ 291,079.99
	PMS-FISM-15-000 APORTACION MUCNICIPAL EN LA AMPLIACION DE RED ELECTRICA ENE LE EJIDO AQUILES SERDAN. -	$ 13,613.13
	PMS-FISM-15-000 APORTACION MUCNICIPAL EN LA AMPLIACION DE RED ELECTRICA ENE LE EJIDO ESTRIBO -	$ 108,573.15
	PMS-FISM-15-000 APORTACION MUCNICIPAL EN LA AMPLIACION DE RED ELECTRICA EN EL EL EJIDO SAN MARCOS -	$ 21,831.27

Presidencia Municipal de San Pedro de las Colonias

RELACION DE BIENES INMUEBLES

RELACION DE BIENES QUE COMPONEN EL PATRIMONIO

CUENTA PUBLICA AL 31 DE DICIEMBRE DEL 2019

	FECHA:	31/12/2019
PMS-FISM-15-000 APORTACION MUNICIPAL EN LA AMPLIACION DE RED ELECTRICA EN EL EL EJIDO SAN IGNACIO -	$	82,923.83
PMS-FISM-15-000 APORTACION MUCNICIPAL EN LA AMPLIACION DE RED ELECTRICA EN EL EL EJIDO GATAS MOCHAS -	$	38,052.52
PMS-FISM-15-000 APORTACION MUCNICIPAL EN LA AMPLIACION DE RED ELECTRICA EN EL EL EJIDO FRONTERA -	$	6,496.37
PMS-FISM-16-000 APORTACION MUNICIPAL EN AMPLIACION DE RED ELECTRICA EN EL EJ. SANTA ELENA ETAPA 2 -	$	63,755.31
PMS-FISM-16-000 APORTACION MUNICIPAL EN AMPLIACION DE RED ELECTRICA EN EL EJ. SAN MARCOS ETAPA UNO -	$	117,593.78
PMS-FISM-16-000 APORTACION MUNICIPAL EN AMPLIACION DE RED ELECTRICA EN EJ. SANTA ELENA ETAPA 1 2016 FISM -	$	157,477.08
PMS-FISM-16-000 APORTACION MUNICIPAL EN AMPLIACION DE RED ELECTRICA EN EL EJ. SAN ESTEBAN DE ABAJO -	$	115,437.28
PMS-FISM-16-000 APORTACION MUNICIPAL EN AMPLIACION DE RED ELECTRICA ENEL EJ. SANTA ELENA ET 3 -	$	113,387.61
PMS-INFRA-14-002 REHABILITACION DE SITEMA ELECTRICO EN ESC. PRIMARIA RURAL VENUSTRIANO CARRANZA EJ. LA LUCESITA, REHABILITACION DE SANITARIOS EN ESC PRIMARIA RURAL LA LUCESITA, MANTENIMIENTOM A SANITARIOS EN JARDIN -	$	59,760.06
PMS-INFRA14-001 REHABILITACION DE AULAS EN ESCUELA Y CONSTRUCCION DE SISTEMA ELECTRICO EN ESC. PRIMARIA DEL EJIDO MALA NOCHE. -	$	317,841.37
PMS-FEISM-15-025 FACTURA 254 ESTIMACION 1 Y FINIQUITO DE LA OBRA REHABILITACION DE AULAS ESC. PRIM. MANUEL ACUÑA REHABILITACION DE SANITARIOS ESC. PRIMARIA VICENTE GUERRERO DE LA COL, BARRIO MTY, REHABILITACION DE SANITARIOS, SIST. ELECTRICOY EXPALNADA EN -	$	198,197.50
PMS-FISM-16-021 REHABILITACION DE SISTEMA ELECTRICO Y PATIO CIVICO EN JARDIN DE NIÑOS, REHABILITACION DE AULAS Y SANITARIOS EN CEBTA NO. UNO EXTENSION EJ. GABINO VAZAQUEZ DE SAN PEDRO	$	148,611.81
PMS-INFRA-16-003 SUMINISTRO Y COLOCACION DE MALLA ELECTROSOLDADA EN LA PRIVADA TIERRA Y LIBERTAD ENTRE 5 DE MAYO Y 16 DE SEPTIEMBRE -	$	140,870.27
PMS-FISM-18-041 "AMPLIACION DE RED ELECTRICA EN EL EJIDO SAN MARCOS DE SAN PEDRO" -	$	336,530.26
SEDESOL ESTATAL APORTACION MUNICIPAL AL PROGRAMA DE ELECTRIFICACION OBRA "AMPLIACION DE RED ELECTRICA EN COLONIA LAS AMERICAS" -	$	234,840.00
SEDESOL ESTATAL APORTACION MUNICIPAL EN AMPLIACION DE RED ELECTRICA EN EJIDO MALA NOCHE Y ARRACADAS (ASIGNACION 143300142) -	$	2,500,000.00
SEDESOL ESTATAL APORTACION MUNICIPAL AL PROGRAMA DE ELECTRIFICACION OBRA "AMPLIACION DE RED ELECTRICA EN POBLADO LUCHANA" -	$	107,057.00
PMS-FISM-16-000 APORTACION MUNICIPAL EN AMPLIACION DE RED ELECTRICA EN EL EJIDO SAN MARCOS (CARRETERA ANTIGUA) -	$	313,367.00
PMS-FISM-16-000 APORTACION MUNICIPAL EN AMPLIACION DE RED ELECTRICA EN EL EJIDO EL OASIS -	$	188,767.16
PMS-FISM-16-000 APORTACION MUNICIPAL EN AMPLIACION DE RED ELECTRICA EN EL EJIDO EL ESTRIBO -	$	316,850.00
PMS-FISM-16-000 APORTACION MUNICIPAL EN AMPLIACION DE RED ELECTRICA EN EL EJIDO SOFIA DE ABAJO -	$	90,610.00
PMS-FISM-17-050 AMPLIACION DE RED ELECTRICA EN LA COLONIA VALPARAISO -	$	116,999.97
PMS-FISM-17-056 "AMPLIACION DE RED ELECTRICA EN EL EJIDO SOFIA DE ABAJO -	$	73,613.59
PMS-FISM-18-041 "AMPLIACION DE RED ELECTRICA EN EL EJIDO SAN MARCOS DE SAN PEDRO" -	$	191,892.69
PMS-FISM-14-002 REHABILITACION DE EMISOR DE AGUAS NEGRAS EN SAN PEDRO -	$	2,936,217.28
PMS-FISM-18-045 "REHABILITACION DE ALUMBRADO PUBLICO EN AREA RURAL " -	$	220,300.95
PMS-FISM-17-051 REHABILITACION DE SISTEMA ELECTRICO EN ESCUELA PRIMARIA DEL EJIDO ALBIA -	$	65,500.02
PMS-HABITAT-16-009 ALUMBRADO PUBLICO EN CALLE RAMOS ARIZPE ENTRE AVENIDA INDEPENDENCIA Y AVENIDA OBRAS PUBLICAS DE LA COL. VALPARAISO -	$	758,776.00
Póliza de cancelación de póliza directa número 31834 -	-$	6,496.37
Póliza de cancelación de póliza directa número 31832 -	-$	38,052.52
Póliza de cancelación de póliza directa número 31830 -	-$	82,923.83
Póliza de cancelación de póliza directa número 31827 -	-$	108,573.15
Póliza de cancelación de póliza directa número 31825 -	-$	13,613.13

Presidencia Municipal de San Pedro de las Colonias

RELACION DE BIENES INMUEBLES

RELACION DE BIENES QUE COMPONEN EL PATRIMONIO

CUENTA PUBLICA AL 31 DE DICIEMBRE DEL 2019

FECHA: 31/12/2019

$ 10,197,165.25

1.2.3.5.2. EDIFICACION NO HABITACIONAL EN PROCESO

Código	Descripcion detallada	Valor en Libros
S/C	PMS-FOPADEM-15-001 FACTURA B 49 DE PAGO DE ANTICIPO CORRESPONDIENTE A LA OBRA"CONSTRUCCION DE USOS MULTIPLES TECHADA EN ESCUELA SECUNDARIA LADISLAO COVANTES"	$ 239,993.47
S/C	PMS-I.D.M-.15-002 FACTURA C1 PAGO DE 1 ER ESTIMACION DE LA OBRA REMODELACION DE PARQUE DE BEISBOL	$ 3,742,794.64
S/C	PMS-FOPADEM-15-002 FACTURA C7 PAGO DE 30% DE ANTICIPO DE PAVIMENTACIONDEL CAMINO DE ACCESO EL EJIDO NUEVA CANDELARIA	$ 599,143.80
S/C	PMS-FOPADEM-15-003 FACTURA 85 PAGO DE 30% ANTICIPO DE OBRA REHABILITACION DE PLAZA PÚBLICA EN EL EJIDO SANTA BRUIDA.	$ 162,682.49
S/C	PSM-FISM-15-004 FACTURA F690 UNICO PAGO DE LA OBRA REHABILITACION DE POZO PARA AGUA POTABLE "EL GATO" DEL SIMAS SAN PEDRO.	$ 277,586.00
S/C	PMS-FEISM-15-002 FACTURA F33 PAGO DE ESTIMACION 2 DE LA OBRA REHABILITACION DEL COLECTOR JUAREZ EN LA CALLE VALDEZ CARRILLO Y PLAZUELA JUAREZ EN SAN PEDRO	$ 351,026.44
S/C	PMS-FOPADEM-15-002 FACTURA D8 PAGO DE ESTIMACION 1 Y FINIQUITO DE LA OBRA PAVIMENTACION DE CAMINO DE ACCESO A EJIDO NUEVA CANDELARIA	$ 1,398,001.68
S/C	APORTACION MUNICIPAL A LA OBRA HABITAT-VIP-15-008 FACTURA A51 ANTICIPO DE CONSTRUCCION DE ANDADOR SEGURO EN PRIVADA DIVISION DEL NORTE ENTRE CALLE 16 DE SEPTIEMBRE Y C. JUAN A DE LA FUENTE COL. EMILIANO ZAPATA	$ 137,414.40
S/C	APORTACION MUNICIPAL A LA OBRA PMS-HABITAT-VIP-15-009 FACTURA A52 ANTICIPO DE CONSTRUCCION DE ANDADORES SEGUROS EN PRIOVADA UNIDAD CAMPESINA ENTRE C. 5 DE MAYO Y C. 16 DE SEPTIEMBRE COL. EMILIANO ZAPATA	$ 139,455.22
S/C	P'MS-FAIP-15-001 FACTURA A264 ANTICIPO DE LA OBRA PAVIMENTACION ASFALTICA EN AVENIDA CHIHUAHUA ENTRE CEPEDA Y CALLE 5 DE MAYO DE LA COL. SAN LUIS	$ 141,139.01
S/C	PMS-FAIP-15-002 FACTURA A263 ANTICIPO DE LA OBRA PAVIMENTACION ASFALTICA EN AVENIDA DIVISION DEL NORTE ENTRE CALLE JIMENEZ Y CALLE LEANDRO VALLE, AVENIDA DIVISION DEL NORTE ENTRE CALLE JIMENEZ Y CALLE GALEANA, AVENIDA DAVILA DE FLORES ENTRE CALLE CEP	$ 322,603.38
S/C	PMS-FAIP-15-003 FACTURA B517 ANTICIPO DE LA OBRA PAVIMENTACION ASFALTICA CALLE VALDEZ CARRILLO ENTRE AVENIDA SAN LUIS Y AV. NEGRETE, ENTRE C. VALDEZ CARRILLO Y CALLE ALIANZA DE LA COL. EMILIANO ZAPATA, EN SAN PEDRO, COAHUILA	$ 281,978.83
S/C	PMS-HABITAT-VIP-15-004 FACTUTA 126 ANTICIPO DE LA OBRA CONSTRUCCION INTEGRAL DE ANDADORES DE LA COL. EMILIANO ZAPATA	$ 123,550.07
S/C	PMS-HABITAT-VIP-15-005 FACTUTA 124 ANTICIPO DE LA OBRA CONSTRUCCION INTEGRAL DE ANDADORES DE LA PRIVADA TIERRA Y LIBERTAD ENTRE 16 DE SEPTIEMBRE Y C. JUAN A DELA FUENTE COL. EMILIANO ZAPATA	$ 142,268.15
S/C	PMS-HABITAT-VIP-15-006 FACTUTA 125 ANTICIPO DE LA OBRA CONSTRUCCION INTEGRAL DE ANDADORES SEGUROS EN PRIVADA TIERRA Y LIBERTAD ENTRE JUAN A DE LA FUENTE Y C. RAMOS ARIZPE COL. AMILIANO ZAPATA	$ 142,525.22
S/C	PMS-FOPADEM-15-004 FACTURA B524 PAGO DE ESTIMACION UNO DE LA OBRA PAVIMENTACION DEL CAMIONO EJIDO SANTA EULALIA AL ENTRONQUE DEL EJIDO SAN FRANCISCO SAN PEDRO.	$ 7,473,489.94
S/C	PMS-FAIP-15-005 FACTURA F87 ANTICIPO 30% DE LA OBRA PAVIMENTACION ASFALTICA EN AV. TERCERA ENTRE CALLE FRANCISCO RUIZ Y CALLE JESUS MARIA GAMEZ DE LA COLONIA AMPLIACION LA TRINIDAD	$ 67,217.68
S/C	PMS-FAIP-15-006 FACTURA F 88 30% ANTICIPO DE LA OBRA PAVIMENTACION ASFALTICA EN AV. MATAMOROS ENTRE CALLE CUARTA Y CALLE QUINTA DE LA COL. AMPL. LAZARO CARDENAS	$ 137,146.41
S/C	PMS-FAIP-15-007 FCTAURA C240 30% ANTICIPO DE L AOBRA PAVIMENTACION ASFALTICA EN AVENIDA DIVISION DEL NORTE ENTRE CALLE 16 DE SEPTIEMBRE Y CALLE 5 DE MAYO, CALLE 16 DE SEPTIEMBRE ENTRE AV. DURANGO Y AV. CHIHUAHUA DE LA COL. FCO. VILLA	$ 223,869.14
S/C	PMS-FAIP-15-008 FACTURA B518 PAVIMENTACION ASFALTICA EN AVENIDA CATARINO BENAVIDES ENTRE CALLE SEPTIMA Y CALLE NOVENA, AVENIDA 5 DE MAYO ENTRE CALLE SEXTA Y CALLE SSEPTIMA, AVENIDA COAHUILA ENTRE LIBRAMIENTO Y CALLE SEPTIMA DE LA COL. SAN ISIDRO	$ 466,487.36
S/C	PMS-FAIP-15-009 FACTURA F89 30 % ANTICIPO DE LA OBRA PAVIMENTACION ASFALTICA EN AVENIDA ALLENDE ENTRE CALLE TERCERA Y CALLE CUARTA COLONIA LAS ROSAS	$ 82,505.90
S/C	PMS-FAIP-15-10 FACTURA B385 30 % ANTICIPO DE LA OBRA PAVIMENTACION ASFALTICA EN AVENIDA MARGARITAS ENTRE CALLE DR. FRANCISCO U. RUIZ Y CALLE SEPTIMA DE LA COL. SAN ISIDRO.	$ 513,708.54
S/C	PMS-FAIP-15-11 FACTURA A266 30 % ANTICIPO DE LA OBRA PAVIMENTACION ASFALTICA EN AVENIDA JACARANDAS ENTRE. C. DR. FCO U RUIZ Y FCO. I. URQUIZO COL. SAN ISIDRO.	$ 119,688.64

Presidencia Municipal de San Pedro de las Colonias

RELACION DE BIENES INMUEBLES

RELACION DE BIENES QUE COMPONEN EL PATRIMONIO

CUENTA PUBLICA AL 31 DE DICIEMBRE DEL 2019

		FECHA:	31/12/2019
S/C	PMS-FAIP-15-12 FACTURA A 265 30 % ANTICIPO DE LA OBRA PAVIMENTACION ASFALTICA EN AV. CUARTA ENTRE JESUS MA. GAMEZ Y FCO. U . RUIZ DE LA COL. AMPLIACION LA TRINIDAD	$	148,790.80
S/C	PMS-C.E.15-001 (CONTINGENCIAS B) FACTURA A 466 ESTIMACION UNO DE LA OBRA COSNTRUCCION DE INFRAESTRUCTURA DEPÓRTIVA PARA LA CREACION DE UNIDAD DEPORTIVA LOS SAUCES (SEGUNDA ETAPA)	$	1,912,392.10
S/C	PMS-HABITAT-VIP-15-008 FACTURA A54 PAGO DE 1ER. ESTIMACION DE LA OBRA COSNTRUCCION DE ANDADOR SEGURO EN PRIVADA DEL NORTE ENTRE CALLE 16 DE SEPTIEMBRE Y C. JUAN A.A DE LA FUENTE LA COL. EMILIANO ZAPATA.	$	160,724.51
S/C	PMS-FOPADEM-15-004 FACTURA B542 2DA ESTIMACION DE LA OBRA PAVIMENTACION DEL CAMINO EJIDO EULALIA AL ENTROQUE DEL EJIDO SAN FRANCISCO. FOPADEM	$	2,490,173.60
S/C	050331ME005 FACTURA 416299 ANTICIPO PARA LA COMPRA DE CAMION INTERNACIONAL MODELO 2016 POR PARTE DEL PROGRAMA HABITAT 2015	$	780,000.00
S/C	050331ME006 FACTURA 416297 ANTICIPO PARA LA COMPRA DE CAMION INTERNACIONAL MODELO 2016 POR PARTE DEL PROGRAMA HABITAT 2015	$	780,000.00
S/C	PMS-FAIP-004 FACTURA B384 ANTICIPO 30% DE L A OBRA PAVIMENTACION ASFALTICA EN AVENIDA DURANGO ENTRE C. RAMOS ARIZPE Y C. ALIANZA DE LA COL. EMILIANO ZAPTA	$	344,675.38
S/C	APORTACION AL CONVENIO APAZU 2015 - CONSTRUCCION DE LAS OBRAS DE ALCANTARILLADO SANITARIO PARA LA COLONIA MAURA GOMEZ	$	630,740.32
S/C	PMS-FAIP-15-014 FACT. B387 ANTICIPO30% DE LA OBRA PAVIMENTACION ASFALTICA EN C. MUZQUIZ ENTRE AV. DURANGO Y AV. SAN LUIS, C. RAMOS ARIZPE ENTRE AV. CHIHUAHUA Y PRIVAD TIERRA Y LIERTAD, AV. SAN LUIS ENTRE C. MUZQUIZ Y C. RAMOZ ARIZPE AV.	$	465,225.51
S/C	PMS-FAIP-15-016 FACTURA C243 ANTICIPO 30% DE L AOBRA PAVIMENTACION ASFALTICA EN AV. OBRAS PUBLICAS ENTRE C. MUZQUIZ Y C. RAMOS ARIZPE, AV OBRAS PUBLICAS ENTRE C. RAMOZ PARIZPE Y C. JUAN ANTONIO DE LA FUENTE, COL VALPARAISO	$	209,901.75
S/C	PMS-FAIP-15-017 FACTURA F91 ANTICIPO 30% DE L AOBRA PAVIMENTACION ASFALTICA EN AV. OSCAR FLORES TAPIA ENTRE C. JUAN ANTONIO DE LA FUENTE Y C. RAMOS ARIZPE, AV. OSCAR FLORES TAPIA ENTRE C. VALDEZ CARRILLO Y C. MUZQUIZ, COL VALPARAISO	$	209,467.35
S/C	PMS-FAIP-05-018 FACTURA B406 ANTICIPO DE LA OBRA PAVIMENTACION ASFALTICA EN AV. UNIDAD CAMPESINA ENTRE C. VALDEZ CARRILLO Y MUZQUIZ C. MUZQUIZ Y RAMOZ ARISPE, C. RAMOZ ARISPE Y C. JUAN ANTONIO DE LA FUENTE COL. VALPARAISO	$	334,163.20
S/C	PMS-FAIP-15-018 FACTURA B417 PAGO DE 1ER ESTIMACION DE LA OBRA PAVIMENTACION ASFALTICA EN AV. UNIDAD CAMPESINA ENTRE C. VALDEZ CARRILLO Y MUZQUIZ C. MUZQUIZ Y RAMOZ ARISPE, C. RAMOZ ARISPE Y C. JUAN ANTONIO DE LA FUENTE COL. VALPARAISO	$	778,717.14
S/C	PMS-FAIP-15-013 FACTURA B519 ANTICIPO DE LA OBRA PAVIMENTACION ASFALTICA EN AV. FELIPE ANGELES ENTRE C. LEANDRO VALLE Y C. JIMENEZ, AV. FELIPE ANGELES ENTRE C. 16 DE SEPTIEMBRE Y C. 5 DE MAYO, COL. FOC. VILLA	$	309,195.98
S/C	PMS-FOPADEM-15-003 FACTURA 141ESTIMACION 1 Y FINIQUITO OBRA REHABILITACION DE PLAZA PUBLICA EJIDO SANTA BRUIDA	$	379,473.83
S/C	PMS-P.R.E.P.15 -002 FACTURA 129 30% ANTICIPO DE LA OBRA REHABILITACION DE PLAZA ETI	$	539,263.38
S/C	PMS-P.R.E.P.15 -003 FACTURA 142 30% ANTICIPO DE LA OBRA REHABILITACION DE PLAZA LA COVANTES	$	217,749.72
S/C	PMS-HABITAT-VIP-15-001 FACTURA 106 30% ANTICIPO DE LA OBRA CONSTRUCCION DE ANDADORES SEGUROS EN PRIVADA FLORES MAGON ENTRE CALLE JUAN ANTONIO DE LA FUENTE Y CALLE 16 DE SEPTIEMBRE DE LA COL EMILIANO ZAPATA	$	146,045.04
S/C	PMS-HABITAT-VIP-15-002 FACTURA 104 30% ANTICIPO DE LA OBRA CONSTRUCCION DE ANDADORES SEGUROS EN PRIVADA REVOLUCION ENTRE CALLE RAMOZ ARIZPE Y CALLE MUZQUIZ DE LA COLONIA EMILIANO ZAPATA	$	133,936.60
S/C	PMS-HABITAT-VIP-15-003 FACTURA 103 30% ANTICIPO DE LA OBRA CONSTRUCCION DE ANDADORES SEGUROS EN PRIVADA CHIHUAHUA ENTRE CALLE RAMOZ ARIZPE Y CALLE MUZQUIZ DE LA COLONIA EMILIANO ZAPATA	$	105,622.61
S/C	PMS-HABITAT-VIP-15-017 FACTURA A57 ESTIMACION 1 DE LA OBRA CONSTRUCCION DE ANDADORES EN LA PRIVADA DIVISION DEL NORTE ENTRE C. 16 DE SEPTIEMBRE Y C. 5 DE MAYO DE LA COL. EMILIANO ZAPATA	$	101,385.59
S/C	PMS-HABITAT-VIP-15-008 FACTURA A58 SEGUNDA ESTIMACION DE LA OBRA CONSTRUCCION DE ANDADORES SEGUROS EN PRIVADA DIVISION DEL NORTE ENTRE CALLE 16 DE SEPTIEMBRE Y C. JUAN ANTONIO DE LA FUENTE COL. EMILIANO ZAPATA	$	78,004.20
S/C	PMS-FAIP-15-015 FACTURA C254 PRIMERA ESTIMACION DE LA OBRA PAVIMENTACION EN AVENIDA ALVARO OBREGON ENTRE C. JUAN ANTONIO DE LA FUENTE Y C. RAMOS ARIZPE, AVENIDA ALVARO OBREGON ENTRE C. RAMOS ARIZPE Y C. MUZQUIZ DE LA COL. VALPARAISO	$	475,461.77

Presidencia Municipal de San Pedro de las Colonias

RELACION DE BIENES INMUEBLES

RELACION DE BIENES QUE COMPONEN EL PATRIMONIO

CUENTA PUBLICA AL 31 DE DICIEMBRE DEL 2019

		FECHA:	31/12/2019
S/C	PMS- C.E.15-001 FACTURA A 471 SEGUNDA ESTIMACION DE LA OBRA CONSTRUCCION DE INFRAESTRUCTURA DEPORTIVA PARA LA CREACION DE LA UNIDAD DEPORTIVA LOS SAUCES (SEGUNDA ETAPA)	$	1,612,559.11
S/C	PMS-HABITAT-VIP-15-002 FACTURA 157 1ER ESTIMACION Y FINIQUITO DE LA OBRA CONSTRUCCION INTEGRAL DE ANDADORES SEGUROS EN PRIVADA REVOLUCION ENTRE C. RAMOS ARIZPE Y C. MUZQUIZ DE LA COL. AMILIANO ZAPATA.	$	306,920.74
S/C	PMS-HABITAT-VIP-15-003 FACTURA156 1ER ESTIMACION Y FINIQUITO DE LA OBRA CONSTRUCCION DE ANDADORES SEGUROS EN PRIVADA CHIHUAHUA ENTRE C. RAMOS ARIZPE Y C. MUZQUIZ DE LA COL. EMILIANO ZAPATA	$	241,987.72
S/C	PMS-FAIP-15-015 FACTURA C241 30% ANTICIPO DE LA OBRA PAVIMENTACION ASFALTICA EN AV, ALVARO OBREGON ENTRE C. JUAN ANTONIO DE LA FUENTE Y C. RAMOZ ARIZPE, AV. ALVARO OBREGON EN C. RAMOZ ARIZPE T C. MUZQUIZ DE LA COL. VALPARAISO	$	203,819.30
S/C	PMS-FAIP-15-014 FACTURA B410 1ER ESTIMACION DE LA OBRA PAVIMENTACION ASFALTICA EN CALLE MUZQUIZ ENTRE AV. DURANGO Y AV. SAN LUIS, CALLE RAMOZ ARIZPE ENTRE AV. CHIHUAHUA Y PRIVADA TIERRA Y LIBERTAD, AVENIDA SAN LUIS ENTRE C. MUZQUIZ Y C. RAMOS ARI	$	1,060,506.31
S/C	PMS-FISM-15-04 FACTURA A2624 30% ANTICIPO DE LA OBRA PISO FIRME EN AREA URBANA DEL MUICIPIO DE SAN PEDRO	$	454,093.53
S/C	PMS-FISM-15-005 FACTURA A2625 30% ANTICIPO DE LA OBRA PISO FIRME EN AREA RURAL DEL MUNICIPIO DE SAN PEDRO	$	594,967.43
S/C	PMS-I.D.M-15-003 A 4631ER ESTIMACION DE LA OBRA INFRAESTRUCTURA DEPORTIVA PARA LA CREACION DE LA UNIDAD DEPORTIVA LOS SAUCES (TERCERA ETAPA)	$	1,080,001.30
S/C	PMS-FEISM-15-001 FACTURA F40 PAGO DE ESTIMACION 2 REHABILITACION DEL COLECTOR JUAREZ ENTRE C. LEONA VICARIO Y C. VIESCA DE LA ZONA CENTRO	$	877,144.44
S/C	PMS-FISM-15-07 FACTURA A7 1ER ESTIMACION DE LA OBRA CONSTRUCCION DE PASO EN VIAS FERREAS Y RAMPAS DE ACCESO EN BLVRD LOPEZ MATEOS Y VIAS DE F.F.C.C. DE LA COL. NARANJO	$	178,483.14
S/C	PMS-HABITAT-V.G.15-001 FACTURA 145 30% DE LA OBRA AMPLIACION DE CENTRO DESAROLLO COMUNITARIO (C.D.C) LA TRINIDAD	$	1,049,549.93
S/C	PMS-I.D.M.-15-002 FACTURA D15 PAGO DE 2 DA ESTIMACION DE LA OBRA REMODELACION DE PARQUE DE BEISBOL 2015	$	4,251,588.67
S/C	PMS-INFRA14-001 FACTURA 135 ESTIMACION 1 DE LA OBRA REHABILITACION DE AULAS EN ESCUELA Y CONSTRUCCION DE SISTEMA ELECTRICO EN ESC. PRIMARIA DEL EJIDO MALA NOCHE.	$	317,841.37
S/C	PMS-FAIP-15-002 FACTURA A273 PAGO DE 1ER ESTIMACION DE LA OBRA PAVIMENTACION ASFALTICA AV. DIVISION DEL NORTE ENTRE CALLE JIMENEZ Y GALEANA, AV. DAVILA DE FLORES ENTRE C. CEPEDA Y C. 5 DE MAYO, AV. DIVISION DEL NORTE ENTRE C. 5 DE MAYO Y C. CEPED	$	537,529.08
S/C	PMS-FAIP-15-017 FACTURA F92 PAGO DE PRIMER ESTIMACION DE LA OBRA PAVIMENTACION ASFALTICA EN AV. OSCAR FLORES TAPIA ENTRE C. JUAN ANTONIO DE LA FUENTE Y C. RAMOS ARIZPE, AV. OSCAR FLORES TAPIA ENTRE C. VALDEZ CARRILLO Y C. MUZQUIZ, COL VALPARAISO	$	487,423.31
S/C	PMS-FAIP-15-004 FACTURA B439 PAGO DE 1ER ESTIMACION Y FINIQUITO DE LA OBRA PAVIMENTACION ASFALTICA EN AVENIDA DURANGO ENTRE C. RAMOS ARIZPE Y C. ALIANZA DE LA COL. EMILIANO ZAPTA	$	784,614.98
S/C	PMS-FAIP-15-03 FACTURA B577 PAGO DE 1 ER ESTIMACION DE LA OBRA PAVIMENTACION ASFALTICA C. VALDEZ CARRILLO ENTRE AV. SAN LUIS Y AV. NEGRETE ENTRE C. VALDEZ CARRILLO Y C. ALIANZA, COL. EMILIANO ZAPATA	$	644,483.65
S/C	PMS-FAIP-15-006 FACTURA C251 PAGO DE PRIMER ESTIMACION DE L AOBRA PAVIMENTACION ASFALTICA EN AV. MATAMOROS ENTRE CALLE CUARTA Y CALLE QUINTA DE LA COL. AMPL. LAZARO CARDENAS	$	489,061.80
S/C	PMS-FAIP-15-013 FACTURA B579 1ER ESTIMACION DE LA OBRA PAVIMENTACION ASFALTICA EN AV. FELIPE ANGELES ENTRE C. LEANDRO VALLE Y C. JIMENEZ, AV. FELIPE ANGELES ENTRE C. 16 DE SEPTIEMBRE Y C. 5 DE MAYO, COLONIA	$	325,535.72
S/C	PMS-FEISM-15-001 FACTURA F41 PAGO DE ESTIMACION3 REHABILITACION DEL COLECTOR JUAREZ ENTRE C. LEONA VICARIO Y C. VIESCA DE LA ZONA CENTRO	$	432,537.18
S/C	PMS-P.R.E.P.-15-002 FACTURA 173 ESTIMACION 1 DE LA OBRA REHABILITACION DE LA PLAZA DE LA ETI	$	493,254.78
S/C	PMS-HABITAT-VIP-15-004 1ER ESTIMACION DE LA OBRA CONSTRUCCION INTEGRAL DE ANDADORES SEGUROS EN PRIVADA TIERRA Y LIBERTAD ENTRE 5 DE MAYO Y 16 DE SEPTIEMBRE DE LA COL. EMILIANO ZAPATA	$	97,652.83
S/C	PMS-HABITAT-15-V.I.P.-005 FACTURA 157 ESTIMACION 1 DE LA OBRA CONSTRUCCION INTEGRAL DE ANDADORES SEGUROS EN PRIVADA TIERRA Y LIBERTAD ENTRE 16 DE SEPTIEMBRE Y C. JUAN A. DE LA FUENTE DE LA COL. EMILIANO ZAPATA	$	115,876.39
S/C	PMS-HABITAT-VIP-15-009 FACTURA 65 1 ER ESTIMACION DE LA OBRA COSNTRUCCION DE ANDADOR SEGURO EN PRIVADA UNIDAD CAMPESINA ENTRE C. 5 DE MAYO Y C. 16 DE SEPTIEMBRE COL. EMILIANO ZAPATA	$	251,981.67

Presidencia Municipal de San Pedro de las Colonias

RELACION DE BIENES INMUEBLES

RELACION DE BIENES QUE COMPONEN EL PATRIMONIO

CUENTA PUBLICA AL 31 DE DICIEMBRE DEL 2019

		FECHA:	31/12/2019
S/C	PMS-FEISM-15-016/A FACTURA 191 PAGO DE ANTICIPO 30% DE LA OBRA SUMINISTRO Y COLOCACION DE TECHOS DE MADERA EN AREA CONURBADA (CONCORDIA)	$	892,500.00
S/C	PMS-FOPADEM-15-005 FACTURA D16 1 ER ESTIMACION DE LA OBRA PAVIMENTACION Y ALUMBRADO PUBLICO AV LIBERTAD ENTRE CALLE TERCERA Y CUARTA DE LA COLONIA LAZARO CARDENAS, PAVIMENTACION Y ALUMBRADO PUBLICO AVGASEODUCTO ENTRE TERCERA Y CUARTA DE LA COLONIA L	$	631,661.85
S/C	PMS-P.R.-15-001 FACTURA D15 CONSTRUCCION DE CANCHA DE FUTBOL CON PASTO SINTETICO, MODULO DE BAÑOS Y ALUMBRADO EN LA COLONIA LUIS DONALDO COLOSIO.	$	782,004.79
S/C	PMS-I.D.M.-15-002 FACTURA D 16 ESTIMACION 3 DE LA OBRA REMODELACION DE PARQUE DE BEISBOL	$	2,998,139.86
S/C	PMS-FEISM-15-014 FACTURA 188 30% ANTICIPO DE LA OBRA CONSTRUCCION DE TECHUMBRE EN LA ESCUELA PRIMARIA MANUEL ALTAMIRANO DE LA COL. ANCOR, CONSTRUCCION DE TECHUMBRE EN JARDIN DE NIÑOS OTOMIE DEL EJIDO	$	182,088.00
S/C	PMS-FEISM15-016 FACTURA 185 30% ANTICIPO DE LA OBRA SUMINISTRO Y COLOCACION DE TECHOS DE MADERA EN AREA RURAL PARTE ALTA	$	924,000.00
S/C	PMS-FEISM-15-016/B FACTURA 189 30% ANTICIPO DE LA OBRA SUMINISTRO Y COLOCACION DE TECHOS DE MADERA EN AREARURAL (PARTE BAJA)	$	627,000.00
S/C	PMS-FEISM-15-016/C FACTURA 190 30% ANTICIPO DE LA OBRA SUMINISTRO Y COLOCACION DE TECHOS DE MADERA EN AREA LAGUNA DE MAYRAN	$	623,700.00
S/C	PMS-FEISM-15-016/D FACTURA 184 30% ANTICIPO DE LA OBRA SUMINISTRO Y COLOCACION DE TECHOS DE MADERA EN AREA ZAP Y ALTA MARGINACION	$	472,500.00
S/C	PMS-FEISM-15-016/E FACTURA183 30% ANTICIPO DE LA OBRA SUMINISTRO Y COLOCACION DE TECHOS DE MADERA EN AREA URBANA	$	659,400.00
S/C	PMS-INFRA-14-006 FACTURA 216 1 ER ESTIMACION DE LA OBRA REHABILITACION DE CASA DE SALUD EN EJ. SANTA EULALIA	$	193,380.00
S/C	PMS-FISM-15-009 FACTURA A288 ESTIMACION 1 DE LA OBRA REPOSICION DE ATARGEAS AV. ISABEL DAVILA ENTRE C. 5 DE MAYO Y C. CEPEDA COL. FCO. VILLA	$	156,632.89
S/C	FACTURA F58 OBRA PMS-INFRA-14-004 REHABILITACION DE SANITARIOS Y TINACOS EN ESCUELA PRIMARIA MARTIRES DE COAHUILA DEL EJIDO SOFIA DE ARRIBA (OBRA PAGADA CON AHORROS 2014)	$	64,416.80
S/C	FACTURA F45 PAGO DE LA PRIMER ESTIMACION DE LA OBRA PMS-FISM-15-032 REPOSICION DE ATARJEAS EN AV. CIRUELOS ENTRE CALZADA LAS ROSAS Y C. DURAZNOS COL LA QUINTA	$	603,529.93
S/C	FACTURA 44 PAGO DE LA 1RA ESTIMACION DE LA OBRA PMS-FISM-15-031 REHABILITACION DE EMISOR DE AGUAS NEGRAS EN EL EJIDO BOLIVAR	$	1,599,133.16
S/C	PMS-INFRA-14-005 FACTURA 218 PAGO UNICO DE LA OBRA MANTENIMIENTO DE RED ELECTRICA EN ESC. PRIMARIA DEL MANUELA ALTAMIRANO DE LA COL. EL ANCORA, REHABILITACION DE SANITARIOS ESC. PRIMARIA NICOLAS BRAVO, TV. COL. FCO. VILLA	$	291,079.99
S/C	FACTURA F43 PAGO DE LA 1RA ESTIMACION (UNICA) DE LA OBRA PMS-FISM-15-030 EQUIPAMIENTO EN TANQUE DE ALMACENAMIENTO PARA AGUA POTABLE EN EL EJIDO ALEJANDRIAS Y EJIDO SOFIA DE ARRIBA	$	265,040.00
S/C	FACTURA F46 PAGO DE LA 2DA ESTIMACION (FINIQUITO) DE LA OBRA PMS-FEISM-15-012 REPOSICION DE ATARJEAS EN AV. DEL NOGAL ENTRE CALZADA LAS ROSAS Y C. DE LAS MORAS EN COL. LA QUINTA	$	1,714,130.12
S/C	PMS-INFRA-14-003 FACTURA B7 PAGO UNICO DE LA OBRA CONSTRUCCION DE DESAYUNADOR EN ELE JARDIN DE NIÑOS EMILIANO ZAPATA DEL EJIDO URQUIZO. AHORROS INFRA 2014	$	69,786.76
S/C	FACTURA F57 PAGO DE LA 1RA ESTIMACION Y FINIQUITO DE LA OBRA PMS-FISM-15-020 CONSTRUCCION DE SALON DE USOS MULTIPLES UNIDAD MEDICA EJIDO NUEVO MUNDO	$	251,679.75
S/C	FACTURA F56 PAGO DE LA 1RA ESTIMACION DE LA OBRA PMS-FISM-15-021 REHABILITACION DE SANITARIOS, TINACOS Y ALJIBES EN JARDIN DE NIÑOS JUAN DE LA BARRERA SOFIA DE ARRIBA Y JARDIN DE NIÑOS JAIME TORRES BODER EJIDO LA VICTORIA	$	81,557.73
S/C	PMS-INFRA-14-002 FACTURA B 6 PAGO UNICO DE L AOBRA REHABILITACION DE SITEMA ELECTRICO EN ESC. PRIMARIA RURAL VENUSTRIANO CARRANZA EJ. LA LUCESITA, REHABILITACION DE SANITARIOS EN ESC PRIMARIA RURAL LA LUCESITA, MANTENIMIENTOM A SANITARIOS EN JARDIN	$	59,760.06
S/C	PMS-FEISM-15-14 FACTURA 233 PAGO DE ESTIMACION 1 Y FINIQUITO DE LA OBRA CONSTRUCCION DE TECHUMBRE EN ESCUELA PRIMARIA MANUEL ALTAMIRANO JARDIN DE NIÑOS OTOMI DEL EJIDO SAN IGNACIO	$	424,871.99
S/C	PMS-FEISM-15-016 FACTURA 199 ESTIMACION 1 DE LA OBRA SUMINISTRO Y COLOCACION DE TECHO DE MADERA EN AREA RURAL PARTE ALTA	$	1,420,999.68
S/C	PMS-FEISM-15-016 FACTURA 205 ESTIMACION 2 DE L AOBRA SUMINISTRO Y COLOCACION DE TECHO DE MADERA EN AREA RURAL PARTE ALTA	$	735,000.32
S/C	PMS-FEISM-15-016/A FACTURA 200 ESTIMACION 1 DE L AOBRA SUMINISTRO Y COLOCACION DE TECHO DE MADERA EN AREA CONURBADA (CONCORDIA)	$	1,396,499.56
S/C	PMS-FEISM-15-016/A FACTURA 206 ESTIMACION 2 DE L AOBRA SUMINISTRO Y COLOCACION DE TECHO DE MADERA EN AREA CONURBADA (CONCORDIA)	$	686,000.43

Presidencia Municipal de San Pedro de las Colonias

RELACION DE BIENES INMUEBLES

RELACION DE BIENES QUE COMPONEN EL PATRIMONIO

CUENTA PUBLICA AL 31 DE DICIEMBRE DEL 2019

		FECHA:	31/12/2019
S/C	PMS-FEISM-15-016/B FACTURA 207 ESTIMACION 1 DE L AOBRA SUMINISTRO Y COLOCACION DE TECHO DE MADERA EN AREA RURAL PARTE BAJA	$	1,195,599.70
S/C	PMS-FEISM-15-016/B FACTURA 209 ESTIMACION 2 DE L A OBRA SUMINISTRO Y COLOCACION DE TECHO DE MADERA EN AREA RURAL PARTE BAJA	$	269,500.32
S/C	PMS-FEISM-15-016/C FACTURA 210 PAGO DE 1 ER ESTIMACION DE LA OBRA SUMINISTRO Y COLOCACION DE TECHO DE MADERA EN AREA LAGUNA DE MAYRAN	$	1,082,899.65
S/C	PMS-FEISM-15-016/C FACTURA 211 PAGO DE 2DA ESTIMACION DE LA OBRA SUMINISTRO Y COLOCACION DE TECHO DE MADERA EN AREA LAGUNA DE MAYRAN	$	372,400.35
S/C	PMS-FEISM-15-016/D FACTURA 214 PAGO DE 1 ER ESTIMACION DE LA OBRA SUMINISTRO Y COLOCACION DE TECHO DE MADERA EN AREA ZAP Y ALTA MARGINACION	$	637,000.16
S/C	PMS-FEISM-15-016/D FACTURA 215 PAGO DE 2DA ESTIMACION DE LA OBRA SUMINISTRO Y COLOCACION DE TECHO DE MADERA EN AREA ZAP Y ALTA MARGINACION	$	465,499.85
S/C	PMS-FEISM-15-016/E FACTURA 212 PAGO DE 1 ER ESTIMACION DE LA OBRA SUMINISTRO Y COLOCACION DE TECHO DE MADERA EN AREA URBANA	$	509,600.61
S/C	PMS-FEISM-15-016/E FACTURA 213 PAGO DE 2 DA ESTIMACION DE LA OBRA SUMINISTRO Y COLOCACION DE TECHO DE MADERA EN AREA URBANA	$	1,028,999.38
S/C	PMS-FISM-15-017 FACTURA B499 ESTIMACION 1 DE LA OBRA PAVIMENTACION DE CAMINO DE ACCESO A EL EJIDO EL GATUÑO DE SAN PEDRO	$	1,547,172.27
S/C	PMS-FISM-15-018 FACTURA B 500 1 ER ESTIMACION Y FINIQUITO DE LA OBRA PAVIMENTACION DE CAMINO DE ACCESO AL EJIDO SAN PABLO- SNA IGNACIO	$	3,221,027.89
S/C	PMS- FIDM-15-020 FACTURA B645 ESTIMACION 1 Y FINIQUITO DE LA OBRA PAVIMENTACION DE CALLES EN EL EJIDO SAN ANTONIO GURZA	$	1,532,228.50
S/C	PMS-FEISM-15-023 FACTURA 222 ESTIMACION 1 CONSTRUCCION DE CUARTO PARA BAÑO EN AREA URBANA	$	900,000.00
S/C	PMS-FEISM-15-023 FACTURA 223 2DA ESTIMACION Y FINIQUITO DE LA OBRA COSNTRUCCION DE CUARTO PARA BAÑO EN AREA URBANA	$	749,999.99
S/C	PMS-FEISM-15-023/A FACTURA 220 ESTIMACION 1 DE LA OBRA COSNTRUCCION DE CUARTO PARA BAÑO EN AREA RURAL	$	2,219,999.99
S/C	PMS-FEISM-15-023/A FACTURA 221 ESTIMACION 2 DE LA OBRA COSNTRUCCION DE CUARTO PARA BAÑO EN AREA RURAL	$	630,000.01
S/C	PMS-FAIP-15-006 FACTURA 98 ESTIMACION Y FINIQUITO DE LA OBRA PAVIMENTACION ASFALTICA EN AV. MATAMOROS ENTRE CALLE CUARTA Y CALLE QUINTA DE DE LA COLONIA AMPLIACION LAZARO CARDENAS	$	37,932.41
S/C	PMS-FAIP-15-007 FACTURA C 306 ESTIMACION UNO DE L AOBRA PAVIMENTACION ASFALTICA AV. DIVISION DEL NORTE ENTRE CALLE 16 DE SEPTIEMBRE Y CALLE 5 MAYO, CALLE 16 DE DE SEPTIEMBRE	$	107,787.82
S/C	PMS-FAIP-15-008 FACTURA B 610 ESTIMACION DOS DE LA OBRA PAVIMENTACION ASFALTICA EN AV. CATARINO BENAVIDES ENTRE SEPTIMA Y CALLE NOVENA, AV. 5 DE MAYO ENTRE CALLE SEXTA Y SEPTIMA , AV. COAHUILA	$	424,952.27
S/C	PMS-FAIP-15-008 FACTURA B609 ESTIMACION UNO DE L A OBRA PAVIMENTACION ASFALTICA AV. CATARINO BENAVIDES ENTRE CALLE SEPTIMA Y CALLE NOVENA, AV. 5 DE MAYO ENTRE CALLE SEXTA Y SEPTIMA, AV. COAHUILA ENTRE LIBRAMIENTO	$	657,596.68
S/C	PMS-FAIP-15-010 FACTURA B 490 ESTIMACION UNO DE L AOBRA PAVIMENTACION ASFALTICA EN AV. MARGARITAS ENTRE CALLE DR. FCO. U RUIZ Y C. SEPTIMA DE LA COLONIA SAN ISIDRO	$	690,406.29
S/C	PMS-FOPADEM-15-007 FACTURA 217 ESTIMACION 1 Y FINIQUITO DE L AOBRA REHABILITACION DE LA ESCUELA FRANCISCO I MADERO EJ. SAN RAFAEL DE ARRIBA REHABILITACION DE LA ESCUELA PRIMARIA JUSTO SIERRA	$	399,010.00
S/C	PMS-FOPADEM-15-006 FACTURA 219 ESTIMACION 1 Y FINIQUITO DE LA OBRA RECONSTRUCCION DE INFRAESTRUCTURA DEPORTIVA EN LA PLAZA DEL EJIDO LA ROSITA	$	799,540.00
S/C	PMS-CULTURA-15-001 FACTURA 193 1 ESTIMACION Y FINIQUITO DE LA OBRA REHABILITACION DE LA CASA DE LA CULTURA DE SAN PEDRO	$	398,765.00
S/C	PMS-FAIP-15-006 FACTURA F 94 1 ER ESTIMACION DE LA OBRA PAVIMENTACION ASFALTICA EN AV. MATAMOROS ENTRE CALLE CUARTA Y CALLE QUINTA DE LA COL. AMPL. LAZARO CARDENAS	$	314,690.01
S/C	PMS-FAIP-15-005 FACTURA F 93 1 ER ESTIMACION DE LA OBRA PAVIMENTACION ASFALTICA EN AV. TERCERA ENTRE CALLE FRANCISCO RUIZ Y CALLE JESUS MARIA GAMEZ DE LA COLONIA AMPLIACION LA TRINIDAD	$	156,747.80
S/C	PMS-FAIP-15-007 FACTURA C308 2DA ESTIMACION DE LA OBRA PAVIMENTACION ASFALTICA EN AVENIDA DIVISION DEL NORTE ENTRE CALLE 16 DE SEPTIEMBRE Y CALLE 5 DE MAYO, CALLE 16 DE SEPTIEMBRE ENTRE AV. DURANGO Y AV.	$	358,961.65

Presidencia Municipal de San Pedro de las Colonias

RELACION DE BIENES INMUEBLES

RELACION DE BIENES QUE COMPONEN EL PATRIMONIO

CUENTA PUBLICA AL 31 DE DICIEMBRE DEL 2019

		FECHA:	31/12/2019
S/C	PMS-FAIP-15-019 FACTURA B503 1ER ESTIMACION DE LA OBRA PAVIMENTACION ASFALTICA EN CALZADA PEDRO G GARZA ENTRE C. LOPEZ MATEOS Y C. JUAN N. ALVAREZ COLONIA BARRIO NUEVO EN SAN PEDRO	$	385,742.33
S/C	PMS-FAIP-15-009 FACTURA F 95 1ER ESTIMACION DE LA OBRA PAVIMENTACION ASFALTICA EN AVENIDA ALLENDE ENTRE CALLE TERCERA Y CALLE CUARTA COLONIA LAS ROSAS	$	190,653.49
S/C	PMS-FAIP-15-002 FACTURA A287 2DA ESTIMACION DE LA OBRA PAVIMENTACION ASFALTICA AV. DIVISION DEL NORTE ENTRE CALLE JIMENEZ Y GALEANA, AV. DAVILA DE FLORES ENTRE C. CEPEDA Y C. 5 DE MAYO, AV. DIVISION DEL NORTE	$	195,508.22
S/C	PSM-FAIP-15-001 FACTURA A286 2DA ESTIMACION DE L A OBRA PAVIMENTACION ASFALTICA AV. CHIHUAHUA ENTRE C. CEPEDA Y C. 5 DE MAYO COLONIA SAN LUIS	$	379,322.44
S/C	PMS-FAIP-15-001 FACTURA A274 1ER ESTIMACION DE L AOBRA PAVIMENTACION ASFALTICA AV. CHIHUAHUA ENTRE C. CEPEDA Y C. 5 DE MAYO COLONIA SAN LUIS	$	96,632.78
S/C	PMS-FAIP-15-012 FACTURA A275 1ER ESTIMACION DE LA OBRA PAVIMENTACION ASFALTICA EN AV. CUARTA ENTRE JESUS MA. GAMEZ Y FCO. U RUIZ DE LA COL. AMPLIACION LA TRINIDAD	$	344,065.00
S/C	PMS-FAIP-15-011 FACTURA A276 1ER ESTIMACION DE L A OBRA PAVIMENTACION ASFALTICA EN AVENIDA JACARANDAS ENTRE C. DR. FCO. RUIZ Y C. FRANCISCO L. URQUIZO DE LA COL. SAN ISIDRO	$	274,051.81
S/C	PMS-I.D.M.-15-004 FACTURA 186 PAGO UNICO DE LA OBRA EQUIPAMENTO URBANO Y REHABILITACION DE CANCHA EN COL. AMPLIACION LA TRINIDAD	$	279,269.00
S/C	PMS-FAIP-II-15-005 FACTURA B647 PAGO DE ESTIMACION 1 DE LA OBRA MEJORA VIAL EN C. TREVIÑO ENTRE ABASOLO Y PEDRO G. GARZA , CALLE GALEANA ENTRE AV. JUAREZ Y AV. HIDALGO DE LA COLONIA BARRIO NUEVO	$	609,702.72
S/C	PMS-FAIP-II-15-006 FACTURA B648 PAGO DE 1 ER ESTIMACION DE LA OBRA MEJORA VIAL EN AV. HIDALGO ENTRE. JUAN ACUÑA Y CALLE TERCERA DE LA COL. BARRIO SALTILLO	$	534,476.01
S/C	PMS-FAIP-II-15-006 FACTURA B583 ANTICIPO DE LA OBRA MEJORA VIAL EN AV. HIDALGO ENTRE C. JUAN ACUÑA Y CALLE DE COL. BARRIO SALTILLO, EN SAN PEDRO.	$	229,061.14
S/C	PMS-FAIP-II15-001 FACTURA B447 PAGO ANTICIPO DELA OBRA MEJORA VIAL EN AV. REFORMA ENTRE BLVD. LUIS DONALDO COLOSIO Y C. COLON DE LA COLONIA MONTERREY	$	227,553.19
S/C	PMS-FAIP-II-15-001 FACTURA B498 ESTIMACION UNO PAGO DE LA OBRA MEJORA VIAL EN AV. REFORMA ENTRE BLVD. LUIS DONALDO COLOSIO Y C. COLON DE LA COLONIA MONTERREY EN SAN PEDRO COAHUILA	$	530,957.46
S/C	PMS-FISM-15-029 FACTURA 453 PAGO DE ESTIMACION UNICA DE LA OBRA AMPLIACION DE RED DE AGUA POTABLE EN CALLE CRISTOBAL COLON ESQUINA CON AV. CONSTITUCION DE LA COL BARRIO MONTERREY AMPLIACION DE RED DE AGUA POTABLE EN LA COLONIA BARRIO NUEVO DE L EJIDO	$	274,980.00
S/C	PMS-HABITAT-VIP-15-004 FACTURA 158 PAGO DE 2 DA ESTIMACION DE LA OBRA CONSTRUCCION INTEGRAL DE ANDADORES SEGUROS EN PRIVADA TIERRA Y LIBERTAD ENTRE 5 DE MAYO Y 16 DE SEPTIEMBRE DE LA COL. EMILIANO ZAPATA	$	108,937.07
S/C	PMS-HABITAT-VIP-15-004 FACTURA 169 PAGO DE 3 RA ESTIMACION DE LA OBRA CONSTRUCCION INTEGRAL DE ANDADORES SEGUROS EN PRIVADA TIERRA Y LIBERTAD ENTRE 5 DE MAYO Y 16 DE SEPTIEMBRE DE LA COL. EMILIANO ZAPATA	$	73,791.44
S/C	PMS-HABITAT-VIP-15-009 FACTURA A77 ESTIMACION 2 DE LA OBRA CONSTRUCCION INTEGRAL DE ANDADORES SEGUROS EN PRIVADA UNIDAD CAMPESINA ENTRE C. 5 MAYO Y C. 16 DE SEPTIEMBRE DE LA COL. EMILIANO ZAPATA	$	58,704.12
S/C	PMS-HABITAT-V.G.-15-001 FACTURA 208 2 DA ESTIMACION DE LA OBRA AMPLIACION DE CENTRO COMUNITARIO COL. AMPLIACION LA TRINIDAD	$	174,181.48
S/C	PMS-HABITAT-VIP-15-005 FACTURA 170 2DA ESTIMACION DE LA OBRA COSNTRUCCION DE ANDADORES SEGUROS EN PRIVADA TIERRA Y LIBERTAD ENTRE 16 DE SEPOTIEMBRE Y C. JUAN A DE LA FUENTE DE LA COL. AMILIANO ZAPATA	$	214,440.49
S/C	PMS-HABITAT-VIP-15-008 FACTURA A80 PAGO DE 3ER ESTIMACION DE LAOBRA CONSTRUCCION DE ANDADORES SEGUROS EN PRIVADA DIVISION DEL NORTE ENTTE CALLE 16 DE SEPTIEMBRE Y C. JUAN A DE LA FUENTE LA COL. EMILIANO ZAPATA	$	69,882.29
S/C	PMS-HABITAT VIP-15-007 FACTURA A83 PAGO DE 2DA ESTIMACION DE LA OBRA CONSTRUCCION DE ANDADORES SEGUROS EN PRIVADA DIVISION DEL NORTE ENTRE C 16 DE SEPTIEMBRE Y C. 5 DE MAYO DE LA COL. AMILIANO ZAPATA	$	46,692.11
S/C	PMS-HABITAT-15-VIP-006 FCTAURA 171 PAGO DE ESTIMACION UNICA DE L AOBRA CONSTRUCCION INTEGRAL DE ANDADORES SEGUROS EN PRIVADA TIERRA Y LIBERTAD ENTRE C. JUAN A DE LA FUENTE Y C. RAMOS ARIZPE DE LA COL. EMILIANO ZAPATA	$	314,482.12
S/C	PSM-FAIP-15-010 FACTURA B501 PAGO DE 2DA ESTIMACION DE LA OBRA PAVIMENTACION ASFALTICA EN AVENIDA MARGARITAS ENTRE CALLE DR. FCO U RUIZ Y CALLE SEPTIMA DE LA COL. SAN ISIDRO	$	500,885.80
S/C	PMS-FISM-15-007 FACTURA A13 ESTIMACION 2 FINIQUITO DE L AOBRA COSNTRUCCION DE PASO EN VIAS FERRIAS Y RAMPAS DE ACCESO EN BLVRD. ADOLFO LOPEZ MATEOS Y VIAS DEL F.F.C.C. COL. EL NARANJO	$	23,156.02

Presidencia Municipal de San Pedro de las Colonias

RELACION DE BIENES INMUEBLES

RELACION DE BIENES QUE COMPONEN EL PATRIMONIO

CUENTA PUBLICA AL 31 DE DICIEMBRE DEL 2019

		FECHA:	31/12/2019
S/C	50% ANTICIPO POR LA REALIZACION DE ESTUDIOS DE REVISION Y SUPERVISION ASOCIADOS A LOS PROYECTOS DE LAS OBRAS DE INFRAESTRUCTURA SOCIAL MUNICIPAL Y DE LAS DEMARCACIONES TERRITORIALES DEL DISTRITO FEDERAL (FISMDF)	$	600,000.00
S/C	PMS-FISM-15-005 FACTURA A2830 1 ER ESTIMACION DE LA OBRA PISO FIRME EN AREA RURAL DEL MUNICIPIO DE SAN PEDRO	$	1,388,257.34
S/C	PMS-FISM-15-010 FACTURA A289 1ER ESTIMACION DE LA OBRA REPOSICION DE ATARGEAS AV. CHIHUAHUA ENTRE C. 5 DE MAYO Y C. CEPEDA COL. FCO VILLA DE SAN PEDRO	$	168,768.74
S/C	PMS-FISM-15-011 FACTURA A290 1 ER ESTIMACION DE LA OBRA REHABILITACION DE ATARGEAS EN CALLE 16 DE SEPTIEMBRE ENTRE AV. SAN LUIS Y AV. CHIHUAHUA DE LA COL. EMILIANO ZAPATA	$	120,854.43
S/C	PMS-FISM-15-004 FACTURA A2829 ESTIMACION 1 Y FINIQUITO DE LA OBRA PISO FIRME EN AREA URBANA	$	1,059,551.57
S/C	PMS-P.R.E.P15-003 FACTURA 201 1ER ESTIMACION DE L AOBRA REHABILITACION DE LA PLAZA COVANTES SAN PEDRO	$	223,718.27
S/C	PMS-P.R.E.P-15-003 FACTURA 204 2DA ESTIMACION Y FINIQUITO DE LA OBRA REHABILITACION DE PLAZA COVANTES SAN PEDRO	$	284,364.41
S/C	PMS-FAIP-II-15-002 FACTURA B450 30% ANTICIPO DE LA OBRA MEJORA VIAL EN ADOLFO LOPEZ M,ATEOS ENTRE AV. JUAN ABUSAID Y PUENTE COL. VILLAS LAS AMERICAS, C. NIÑOS HEROES AV. JACARANDAS	$	370,447.21
S/C	PMS-FAIP-II-15-002 FACTURA B502 1ER ESTIMACION DE LA OBRA MEJORA VIAL EN ADOLFO LOPEZ M,ATEOS ENTRE AV. JUAN ABUSAID Y PUENTE COL. VILLAS LAS AMERICAS, C. NIÑOS HEROES AV. JACARANDAS	$	860,150.45
S/C	PMS-FAIP-II-15-003 FACTURA B449 30% ANTICIPO DE LA OBRA MEJORA VIAL C. DE LA MORA ENTRE AV. NOGAL AV. CIRUELOS, C. DE LOS MANZANOS ENTRE AV. DEL NOGAL Y AV. DE LOS CIRUELOS DE LA COL. LA QUINTA SAN PEDRO	$	89,861.26
S/C	PMS-FAIP-II-15-003 FACTURA B449 1ER ESTIMACION DE LA OBRA MEJORA VIAL C. DE LA MORA ENTRE AV. NOGAL AV. CIRUELOS, C. DE LOS MANZANOS ENTRE AV. DEL NOGAL Y AV. DE LOS CIRUELOS DE LA COL. LA QUINTA SAN PEDRO	$	207,979.29
S/C	PMS-FAIP-II-15-004 FACTURA B581 30% ANTICIPO DE LA OBRA MEJORA VIAL AV. DURANGO ENTRE C. TERCERA ()CALZADA) Y C. PRIMERA. ENTRE AV. DURANGO Y AV. SEGUNDA, ENTRE C. PRIMERA Y C. TERCERA (CALZ) DE LA COL. LOS SAUCES	$	190,122.02
S/C	PMS-FAIP-II-15-004 FACTURA B6461ER ESTIMACION DE LA OBRA MEJORA VIAL AV. DURANGO ENTRE C. TERCERA (CALZADA) Y C. PRIMERA. ENTRE AV. DURANGO Y AV. SEGUNDA, ENTRE C. PRIMERA Y C. TERCERA (CALZ) DE LA COL. LOS SAUCES	$	438,878.72
S/C	PMS-FAIP-II-15-005 FACTURA B582 PAGO DE 30% ANTICIPO DE LA OBRA MEJORA VIAL EN C. TREVIÑO ENTRE ABASOLO Y PEDRO G . GARZA	$	261,302.13
S/C	PMS-HABITAT-V.G. 15-001 FACTURA 203 ESTIMACION UNO DE LA OBRA AMPLIACION DEL CENTRO COMUNITARIO (C.D.C.) LA TRINIDAD	$	1,850,269.18
S/C	APORTACION MUNICIPAL PMS-HABITAT-V.G. 15-001 FACTURA 203 ESTIMACION UNO DE LA OBRA AMPLIACION DEL CENTRO COMUNITARIO (C.D.C.) LA TRINIDAD	$	349,849.98
S/C	COMPLEMENTOA A FACTURA 171 PMS-HABITAT-15-VIP-006 PAGOA DE ESTIMACION UNICA DE LA OBRA COSNTRUCCION INTEGRAL DE ANDADORES SEGUROS EN PRIVADA TIERRA Y LIBERTAD ENTRE C. JUAN A ANTONIO DE LA FUENTE Y C. RAMOS ARIZPE DE LA COL. EMILIANO ZAPATA.	$	200.00
S/C	PMS-HABITAT-V.G.-15-002 FACTURA 176 30% ANTICIPO DE LA OBRA CONSTRUCCION DE ANDADOR SEGURO EN PRIVADA JOSEFA ORTIZ DE DOMINGUEZ ENTRE CALLE SEXTA Y SEPTIMA DE LA COLONIA PROLETARIA BENITO JUAREZ	$	224,989.20
S/C	PMS-HABITAT-V.G.-15-002 FACTURA 228 1 ER ESTIMACION DE LA OBRA CONSTRUCCION DE ANDADOR SEGURO EN PRIVADA JOSEFA ORTIZ DE DOMINGUEZ ENTRE CALLE SEXTA Y SEPTIMA DE LA COLONIA PROLETARIA BENITO JUAREZ	$	172,872.64
S/C	APORTACION MUNICIPAL PMS-HABITAT-V.G.-15-002 FACTURA 245 2DA ESTIMACION DE LA OBRA CONSTRUCCION DE ANDADOR SEGURO EN PRIVADA JOSEFA ORTIZ DE DOMINGUEZ ENTRE CALLE SEXTA Y SEPTIMA DE LA COLONIA PROLETARIA BENITO JUAREZ	$	74,996.40
S/C	PMS-HABITAT-V.G.-15-002 FACTURA 245 2DA ESTIMACION DE LA OBRA CONSTRUCCION DE ANDADOR SEGURO EN PRIVADA JOSEFA ORTIZ DE DOMINGUEZ ENTRE CALLE SEXTA Y SEPTIMA DE LA COLONIA PROLETARIA BENITO JUAREZ	$	277,105.78
S/C	PMS-HABITAT-VIP-15-010 FACTURA 177 PAGON DE 30% ANTICIPO DE L AOBRA CONSTRUCCION DE ANDADOR SEGURO EN PRIVADA REVOLUCION ENTRE CALLE RAMOS ARIZPE Y CALLE JUAN ANTONIO DE LA FUENTE DE LA COL. EMILIANO ZAPATA	$	115,174.63
S/C	PMS-HABITAT-VIP-15-010 FACTURA 230 PAGO 1ER ESTIMACION DE L AOBRA CONSTRUCCION DE ANDADOR SEGURO EN PRIVADA REVOLUCION ENTRE CALLE RAMOS ARIZPE Y CALLE JUAN ANTONIO DE LA FUENTE DE LA COL. EMILIANO ZAPATA	$	93,130.73

Presidencia Municipal de San Pedro de las Colonias

RELACION DE BIENES INMUEBLES

RELACION DE BIENES QUE COMPONEN EL PATRIMONIO

CUENTA PUBLICA AL 31 DE DICIEMBRE DEL 2019

		FECHA:	31/12/2019
S/C	PMS-HABITAT-VIP-15-010 FACTURA 246 PAGODE 2DA ESTIMACION DE L AOBRA CONSTRUCCION DE ANDADOR SEGURO EN PRIVADA REVOLUCION ENTRE CALLE RAMOS ARIZPE Y CALLE JUAN ANTONIO DE LA FUENTE DE LA COL. EMILIANO ZAPATA	$	175,610.09
S/C	PMS-HABITAT-VIP-15-001 FACTURA 224 PAGO DE 1 ER ESTIMACION DE LA OBRA CONSTRUCCION DE ANDADORES SEGUROS EN PRIVADA FLORES MAGON ENTRE C. JUANN ANTONIO DE LA FUENTE Y C. 16 DE SEPTIEMBRE DE LA COL. EMILIANO ZAPATA	$	119,602.73
S/C	PMS-HABITAT-VIP-15-001 FACTURA 247 PAGO DE 2 DA ESTIMACION DE LA OBRA CONSTRUCCION DE ANDADORES SEGUROS EN PRIVADA FLORES MAGON ENTRE C. JUANN ANTONIO DE LA FUENTE Y C. 16 DE SEPTIEMBRE DE LA COL. EMILIANO ZAPATA	$	221,320.23
S/C	PMS-HABITAT-V.G.-15-003 FACTURA 175 ANTICIPO 30% DE LA OBRA PRIVADA JOSEFA ORTIZ DE DOMINGUEZ ENTRE CALLE SEXTA Y HEROES DE NACOZARI COLONIA PROLETARIA BENITO JNUAREZ	$	195,952.13
S/C	PMS-HABITAT-V.G.-15-003 FACTURA 226 12ER ESTIMACION DE LA OBRA PRIVADA JOSEFA ORTIZ DE DOMINGUEZ ENTRE CALLE SEXTA Y HEROES DE NACOZARI COLONIA PROLETARIA BENITO JNUAREZ	$	147,741.04
S/C	PMS-HABITAT-V.G.-15-003 FACTURA 244 2DA ESTIMACION DE LA OBRA PRIVADA JOSEFA ORTIZ DE DOMINGUEZ ENTRE CALLE SEXTA Y HEROES DE NACOZARI COLONIA PROLETARIA BENITO JNUAREZ	$	244,163.23
S/C	APORTACION MUNICIPAL PMS-HABITAT-V.G.-15-003 FACTURA 244 2DA ESTIMACION DE LA OBRA PRIVADA JOSEFA ORTIZ DE DOMINGUEZ ENTRE CALLE SEXTA Y HEROES DE NACOZARI COLONIA PROLETARIA BENITO JNUAREZ	$	65,317.38
S/C	PMS-P.R.E.P.-15-002 FACTURA 202 ESTIMACION 2 Y FINIQUITO DE LA OBRA REHABILITACION DE LA PLAZA DE LA ETI	$	765,026.44
S/C	PMS-FEISM-15-28 FACTURA 253 ESTIMACION 1 DE LA OBRA CONSTRUCCION DE SALON DE USOS MULTIPLES EN UNIDAD MEDICA, EJ. LA FE Y SAN RAFAEL DE ARRIBA, Y COSNT DE BARDA PERIMETRAL EN DISPENSARIO MEDICODE LA COL. EMILIANO ZAPATA	$	558,033.70
S/C	PMS-FEISM-15-25 FACTURA 254 ESTIMACION 1 Y FINIQUITO DE LA OBRA REHABILITACION DE AULAS ESC. PRIM. MANUEL ACUÑA REHABILITACION DE SANITARIOS ESC. PRIMARIA VICENTE GUERRERO DE LA COL, BARRIO MTY, REHABILITACION DE SANITARIOS, SIST. ELECTRICOY EXPALNAD	$	198,197.50
S/C	PMS-FEISM-15-26 ESTIMACION 1 E LA OBRA REHABILITACION DE SANITARIOS ESC. PRIMARIA JUAN ABUSAID CHAYA, COL. LAS ROSAS	$	435,759.60
S/C	PMS-FEISM-15-27 ESTIMACION1 Y FINIQUITO DE LA OBRA REHABILITACION DE ESC. PRIMARIA ALFONSO N. URUETA COL. BENITO JUAREZ	$	421,387.90
S/C	PMS-FEISM-15-012 FACTURA F42 PAGO DE ESTIMACION 1 FINIQUITO DE LA OBRA REPOSICION DE ATARGEAS EN AV. NOGAL ENTRE CALZADA LAS ROSAS. Y C. DE LAS MORAS COL. LA QUINTA DE SAN PEDRO	$	79,073.30
S/C	APORTACION MUCNICIPAL EN LA AMPLIACION DE RED ELECTRICA ENE LE EJIDO AQUILES SERDAN.	$	13,613.13
S/C	APORTACION MUCNICIPAL EN LA AMPLIACION DE RED ELECTRICA ENE LE EJIDO ESTRIBO	$	108,573.15
S/C	APORTACION MUCNICIPAL EN LA AMPLIACION DE RED ELECTRICA EN EL EL EJIDO SAN MARCOS	$	21,831.27
S/C	APORTACION MUNICIPAL EN LA AMPLIACION DE RED ELECTRICA EN EL EL EJIDO SAN IGNACIO	$	82,923.83
S/C	APORTACION MUCNICIPAL EN LA AMPLIACION DE RED ELECTRICA EN EL EL EJIDO GATAS MOCHAS	$	38,052.52
S/C	APORTACION MUCNICIPAL EN LA AMPLIACION DE RED ELECTRICA EN EL EL EJIDO FRONTERA	$	6,496.37
S/C	APORTACION MUCNICIPAL AL PROGRAMA DE VIVTENDA DIGNA EN EL MUNICIPIO DE SAN PEDRO, CONSTRUCCION DE RECAMARA URBANA Y COSNTRUCCION DE RECAMARA RURAL. SEGUN CONVENIO DE CONCENTRACION ENTRE COMISION ESTATAL DE LA VIVIENDA Y EL MUNICIPIO DE SAN PEDRO	$	896,580.00
S/C	PAGO DE FACTURA D17	$	1,717,784.36
S/C	PAGO DE LA OBRA PMS-INFRA-14-007 REHABILITACION DE SANITARIOS ESC.PRIM ALFONSO N.URUETA	$	79,761.80
S/C	PMS-C.E.15-001 FACTURA A502 TERCER ESTIMACION DE LA OBRA CONSTRUCCION DE INFRAESTRUCTURA DEPORTIVA PARA LA CREACION DE LA UNIDAD DEPORTIVA LOS SAUCES (SEGUNDA ETAPA)	$	2,010,019.57
S/C	OBRA PMS-I.D.M-.15-003 FACT A497 PAGO DE LA SEGUNDA ESTIMACION DE LA OBRA CONSTRUCCION DE INFRAESTRUCTURA DEPORTIVA PARA LA CREACION DE LA UNIDAD DEPORTIVA DE LOS SAUCES (TERCER ETAPA)	$	917,992.03
S/C	PMS- C.E.15-001 FACTURA A511 CUARTA ESTIMACION DE LA OBRA CONSTRUCCION DE INFRAESTRUCTURA DEPORTIVA PARA LA CREACION DE LA UNIDAD DEPORTIVA LOS SAUCES (SEGUNDA ETAPA)	$	1,448,281.10
S/C	PMS-I.D.M. -15-002 FACTURA D24 PAGO DE ESTIMACION 4 DE LA OBRA REMODELACION DE PARQUE DE BEISBOL	$	2,989,193.54
S/C	PMS-FOPADEM-15-001 FACTURA D 20 PAGO 1 Y FINIQUITO CONSTRUCCION DE TECHUMBRE DE MAYA SOMBRA EN LA ESC. SECUANDARIA TECNICA PROF. LADISLAO COVANTES	$	559,813.84

Presidencia Municipal de San Pedro de las Colonias

RELACION DE BIENES INMUEBLES

RELACION DE BIENES QUE COMPONEN EL PATRIMONIO

CUENTA PUBLICA AL 31 DE DICIEMBRE DEL 2019

		FECHA:	31/12/2019
S/C	PMS-FOPADEM-15-005 FACTURA D 21 PAGO DE ESTIMACION 2 DE LA OBRA PAVIEMNTACION DE LAS CALLES: AV. TAJITO ENTRE AV. JACARANDAS Y LAS LILAS COL. EL CHAMIZAL. AV. LIBERTAD ENTRE C. TERCERA Y CALLE CUARTA DE LA COL. LAZARO CARDENAS Y AV. GASEODUCTO ENTRE	$	209,022.31
S/C	PMS-FISM-16-007 ESTIMACION UNICA FACTURA AC2 REHABILITACION DE CENTRO DE SALUD EN EJIDO GAVILANES	$	68,718.35
S/C	PMS-INFRA-16-003 FACTURA 195 PAGO UNICO DE LA OBRA SUMINISTRO Y COLOCACION DE MALLA ELECTROSOLDADA EN LA PRIVADA TIERRA Y LIBERTAD ENTRE 5 DE MAYO Y 16 DE SEPTIEMBRE	$	140,870.27
S/C	PMS-INFRA-16-004 FACTURA 391 ESTIMACION PAGO SE SUMINISTRO E INSTALACION DE MALLA N°10 EN PRIVADA FLORES MAGON ENTRE C. JUANN ANTONIO DE LA FUENTE Y C. 16 DE SEPTIEMBRE, PRIVADA REVOLUCION ENTRE C. RAMOS ARIZPE Y MUZQUIZ, PRIVADA CHIHUAHUA ENTRE C.	$	167,353.22
S/C	PMS-FISM-16-004 FACTURA 458 30% ANTICIPO DE LA OBRA COSNTRUCCION DE TECHOS DE MADERA EN AREA URBANA	$	810,000.00
S/C	PAGO DE FACTURA 2464 PAGO FINAL 50%REALIZACION DE ESTUDIOS DE REVISION Y SUPERVISION ASOCIADOS A LOS PROYECTOS DE OBRAS DL FONDO DE INFRAESTRUCTURA SOCIAL MUNICIPAL Y DE LAS DEMARCACIONES TERRITORIALES DEL DISTRITO FEDERAL FISMDF 2015 GASTOS INDIREC	$	600,000.00
S/C	PMS-FAIP-16-001 FACTURA F 100 PAGO UNICO RELATIVO A RECARPETEODE CAMINO A TACUBAYA - SANTA EULALIA DE ESTE MUNICIPIO	$	7,996,822.81
S/C	PMS-FAIP-16-002 FACTURA C453 PAGO UNICO DE LA OBRA RECARPETEO EN CAMINO TACUBAYA-SANTIAGO, EN ESTE MUNICIPIO DE SAN PEDRO	$	4,498,227.34
S/C	APORTACION MUNICIPAL EN AMPLIACION DE RED ELECTRICA EN EJIDO SANTA ELENA ETAPA 1 2016 FISM	$	157,477.08
S/C	APORTACION MUNICIPAL EN AMPLIACION DE RED ELECTRICA EN EL EJIDO SANTA ELENA ETAPA 2	$	63,755.31
S/C	APORTACION MUNICIPAL EN AMPLIACION DE RED ELECTRICA ENEL EJIDO SANTA ELENA ET 3	$	113,387.61
S/C	APORTACION MUNICIPAL EN AMPLIACION DE RED ELECTRICA EN EL EJIDO SAN MARCOS ETAPA UNO	$	117,593.78
S/C	APORTACION MUNICIPAL EN AMPLIACION DE RED ELECTRICA EN EL EJIDO SAN ESTEBAN DE ABAJO	$	115,437.28
S/C	PMS-FISM-16-004 FACTURA 536 SEGUNDA ESTIMACION DE LA OBRA CONSTRUCCION DE TECHOS D MADERA EN AREA URBANA	$	730,988.86
S/C	PMS-FISM-16-004 FACTURA 511 PRIMER ESTIMACION DE LA OBRA TECHOS DE MADERA EN AREA URBAN DE SAN PEDRO	$	1,159,010.90
S/C	PMS-FISM-16-010 FACTURA 2 ANTICIPO DE LA OBRA CONSTRUCCION DE TECHOS DE MADERA EN AREA RURAL PARTE ALTA Y ZONA ZAP DE SAN PEDRO	$	804,600.00
S/C	PMS-FISM-16-011 FACTURA 1 ANTICIPO DE LA OBRA CONSTRUCCION DE TECHOS DE MADERA EN AREA RURAL PARTE BAJADE SAN PEDRO	$	815,400.00
S/C	PMS-FISM-16-006 FACTURA 6 ANTICIPO DE LA OBRA COSNTRUCCION DE TECHUMBRE EN LA ESCUELA SECUNDARIA RAFAEL GUERRERO ROMO DE LA COLONIA LA TRINIDAD	$	143,873.40
S/C	PMS-FISM-16-010 FACTURA 22 ESTIMACION UNO DE LA OBRA COSNTRUCCION DE TECHOS DE MADERA EN AREA RURAL PARTE ALTA Y ZONA ZAP	$	458,828.96
S/C	PMS-FISM-16-011 FACTURA 23 ESTIMACION UNO DE LA OBRA COSNTRUCCION DE TECHOS DE MADERA EN AREA RURAL PARTE BAJA DE SAN PEDRO COAHUILA	$	681,660.82
S/C	PMS-FISM-16-005 FACTRA 1197 TECHUMBRE CON MALLA SOMBRA EN LA ESCUELA PRIMARIA TENOCHTITLAN EN EL EJIDO SAN IGNACIO	$	90,236.92
S/C	PMS-FISM-16-007 FACTURA A3762 ANTICIPO DE LA OBRA PISO FIRME EN ARE RURAL DEL MUNICIPIO DE SAN PEDRO	$	704,155.24
S/C	PMS-FISM-16-018 FACTURA A3763 ANTICIPO DE LA OBRA PISO FIRME EN ARE URBANA DEL MUNICIPIO DE SAN PEDRO	$	344,586.61
S/C	PMS-PREP-16-001 50% DE FACTURA 3 APORTACION MUNICIPAL LA OBRA REHABILITACION DE ANDADOR VENUSTIANO CARRANZA (TRINIDAD) UBICADO EN LA COLONIA LA TRINIDAD DE SAN PEDRO COAHUILA	$	284,831.85
S/C	PMS-PREP-16-001 50% DE FACTURA 3 APORTACION MUNICIPAL LA OBRA REHABILITACION DE ANDADOR VENUSTIANO CARRANZA (TRINIDAD) UBICADO EN LA COLOIA LA TRINIDAD DE SAN PEDRO COAHUILA	$	284,831.85
S/C	PMS-FISM-16-015 FAC TURA 29 ANTICIPO DE LA OBRA COSNTRUCCION DE BAÑOS EN AREA URBANA Y RURAL DE SAN PEDRO COAHUILA	$	450,000.00
S/C	PMS-PREP-16-001 FACTURA 30 PAGO (1/2) 50% DE LA 1ER ESTIMACION DE LA OBRA REHABILITACION EN ANDADOR VENUSTIANO CARRANZA (TRINIDAD)	$	227,884.47
S/C	PMS-PREP-16-001 FACTURA 30 PAGO (2/2) 50% DE LA 1ER ESTIMACION DE LA OBRA REHABILITACION EN ANDADOR VENUSTIANO CARRANZA (TRINIDAD)	$	227,884.46
S/C	PMS-FISM11-16-002 FACTURA D35 DE LA OBRA REPOSICION DE ATARGEAS EN C. GALEANA ENTRE AV. ABASOLO Y AV. NEGRETE COL. CENTRO	$	207,484.48
S/C	PMS-FISM11-16-001 FACTURA D34 PAGO DE 1ER ESTIMACION DE LA OBRA REPOSICION DE ATARJEAS EN C. GOMEZ FARIAS ENTRE AV. CATARINO BENAVIDES Y AV. HIDALGO COL. CENTRO	$	551,274.95

Presidencia Municipal de San Pedro de las Colonias

RELACION DE BIENES INMUEBLES

RELACION DE BIENES QUE COMPONEN EL PATRIMONIO

CUENTA PUBLICA AL 31 DE DICIEMBRE DEL 2019

		FECHA:	31/12/2019
S/C	PMS-FISM-16-011 FACTURA 52 2DA ESTIMACION DE LA OBRA CONSTRUCCION DE TECHOS DE MADERA EN AREA RURAL PARTE BAJA DE SAN PEDRO	$	1,101,556.32
S/C	PMS-FISM-16-010 FACTURA 51 2DA ESTIMACION DE LA OBRA COSNTRUCCION DE TEHOS DE MADERA EN AREA RURAL PARTE ALTA Y ZONA ZAP DE SAN PEDRO	$	126,755.99
S/C	PMS-FISM-16-026 FACTUTRA B924 ANTICIPO DE LA OBRA PAVIMENTACION ASFALTICA EN CALLE SEGUNDA ENTRE CALZADA DIANA LAURA Y AVENIDA MATAMOROS DE LA COLONIA INFONVIT	$	265,665.24
S/C	PMS-FISM-16-024 FACTURA B714 PAGO DE ANTICIPO DE LA OBRA PAVIEMNTACION DE CAMINO DE ACCESO DE EJIDO LA VICTORIA A EL EJIDO ALBIA	$	674,715.23
S/C	PMS-FISM-16-023 FACTURA B713 ANTICIPO DE LA OBRA PAVIMENTACION CON CARPETA ASFALTICA EN CAMINO DE ACCESO A EL EJIDO PURISIMA DE RUBIIO	$	286,777.73
S/C	PMS-FISM-16-021 FACTURA 00001000000020280955O PAGO ANTICIPO DE LA OBRA REHABILITACION DE SISTEMA ELECTRICO Y PATIO CIVICO EN JARDIN DE NIÑOS, REHABILITACION DE AULAS Y SANITARIOS EN CEBTA N| UNO EXTENSION EJIDO GABINO VAZQUEZ DE SAN PEDRO	$	44,583.54
S/C	PMS-FISM-16-022 FACTURA B922 ANTICIPO DE LA OBRA RENIVELACION CON CARPETA ASFALTICA EN CAMINO DE ACCESO EJ. VEGA LARGA AL ENTRONQUE CARRETERA A EL EJIDO LUCHANA	$	253,033.07
S/C	PMS-FISM-16-025 FACTURA B925 PAGO DE ANTICIPO DE LA OBRA PAVIMENTACION DE CALLE PRINCIPAL FRENTE A LA CANCHA EJIDO PANAMA	$	244,247.84
S/C	PMS-FISM-16-033 FACTURA A504 PAGO ANTICIPO DE LA OBRA PAVIMENTACION ASFALTICA EN LA CALLE MOCTEZUMA ENTRE AVENIDA LAUREL Y AVENIDA LA AMISTAD DE LA COLONIA MAURA GOMEZ	$	145,448.32
S/C	PMS-FISM-16-34 FACTURA A505 ANTICIPO DE LA OBRA AVIMENTACION ASFALTICA EN LA CALLE PRIMERA Y CALLE SEGUNDA DE LA COLONIA EL ANCORA	$	187,767.11
S/C	PMS-PREP -16-001 FACTURA 70 APORTACION MUNICIPAL AL 50% DE LA FACTURA ESTIMACION 2 DE LA OBRA REHABILITACION DE ANDADOR VENUSTIANO CARRANZA (TRINIDAD)	$	346,757.80
S/C	PMS-HABITAT-16-001 APORTACION MUNICIPAL A FACTURA 58 50% DE ANTICIPO DE LA OBRA CONSTRUCCION INTEGRAL DE LA CALLE CON PAVIMENTO DE CONCRETO ASFALTICO EN CALLE 16 DE SEPTIEMBRE ENTRE AVENIDA ISABEL DAVILA FLORES Y AV OBRAS PUBLICAS COLONIA VALAPARAIS	$	149,526.75
S/C	PMS-HABITAT-16-001 FACTURA 58 50% DE ANTICIPO DE LA OBRA CONSTRUCCION INTEGRAL DE LA CALLE CON PAVIMENTO DE CONCRETO ASFALTICO EN CALLE 16 DE SEPTIEMBRE ENTRE AVENIDA ISABEL DAVILA FLORES Y AV OBRAS PUBLICAS COLONIA VALAPARAISO	$	149,526.75
S/C	PMS-HABITAT-16-002 FACTURA 59 50% DE ANTICIPO DE LA OBRA CONSTRUCCION INTEGRAL DE LA CALLE CON PAVIMENTO DE CONCRETO ASFALTICO EN CALLE VALDES CARRILLO ENTRE AVENIDA INDEPENDENCIA Y AVEIDA OBRAS PUBLICAS DE LA COLONIA VALPARAISO	$	159,131.25
S/C	PMS-HABITAT-16-002 APORTACION MUNICIPAL A FACTURA 59 50% DE ANTICIPO DE LA OBRA CONSTRUCCION INTEGRAL DE LA CALLE CON PAVIMENTO DE CONCRETO ASFALTICO EN CALLE VALDES CARRILLO ENTRE AVENIDA INDEPENDENCIA Y AVEIDA OBRAS PUBLICAS DE LA COLONIA VALPARAI	$	159,131.25
S/C	PMS-HABITAT-16-014 FACTURA 53 50% DE ANTICIPO DE LA OBRA READECUACION DE CALLE (1ER ETAPA) EN CALLE TRVIÑOENTRE AVENIDA ABASOLO Y AVENIDA INDEPENDENCIA DE LA COLONIA VIVIENDAS POPULARES	$	360,082.20
S/C	PMS-HABITAT-16-014 APORTACION MUNICIPAL A FACTURA 53 50% DE ANTICIPO DE LA OBRA READECUACION DE CALLE (1ER ETAPA) EN CALLE TRVIÑO ENTRE AVENIDA ABASOLO Y AVENIDA INDEPENDENCIA DE LA COLONIA VIVIENDAS POPULARES	$	360,082.20
S/C	PMS-HABITAT-16-003 FACTURA 99 50% DE ANTICIPO DE LA OBRAREADECUACION DE CALLE CON PAVIMENTO DE CONCRETO HIDRAULICO PRIVADA FRANCISCO VILLA ENTRE CALLE FRANCISCO L. URQUIZO Y CALLE DOCTOR FRANCISCO U RUIZ DE LA COLONIA BENITO JUAREZ	$	99,094.45
S/C	PMS-HABITAT-16-003 APORTACION MUNICIPAL A FACTURA 99 50% DE ANTICIPO DE LA OBRA READECUACION DE CALLE CON PAVIMENTO DE CONCRETO HDRAULICO PRIVADA FRANCISCO VILLA ENTRE CALLE FRANCISCO L URQUIZO Y CALLE DOCTOR FRANCISCO U RUIZ DE LA COLONIA BENITO JU	$	99,094.45
S/C	PMS-HABITAT-16-004 FACTURA 57 50% DE ANTICIPO DE LA OBRA READECUCION DE CALLE CON PAVIMENTO DE CONCRETO HIDRAULICO EN PRIVADA 5 DE MAYO ENTRE CALLE JESUS MARIA GAMEZ Y CALLE DOCTOR FRANCISCO U RUIZ DELA COLONIA AMPLIACION LA TRINIDAD	$	95,028.15
S/C	PMS-HABITAT-16-004 APORTACION MUNICIPAL FACTURA 57 50% DE ANTICIPO DE LA OBRA READECUACION DE CALLE CON PAVIMENTO DE CONCRETO HIDRAULICO EN PRIVADA 5 DE MAYO ENTRE CALLE JESUS MARIA GAMEZ Y CALLE DOTOR FRANCISCO U RUIZ DE LA COLONIA AMPLIACION LA TR	$	95,028.15
S/C	PMS-HABITAT-16-005 50 % A FACTURA 56 ANTICIPO DE LA OBRA READECUACION DE CALLE CON PAVIMENTO DE CONCRETO HIDRAULICO EN AVENIDA 5 DE MAYO ENTRE CALLE FRANCISCO L URQUIZO Y CALLE DOCTOR FRANCISCO U RUIZ DE LA COLONIA SAN ISIDRO	$	86,068.35
S/C	PMS-HABITAT-16-005 50 % APORTAION MUNICIPAL A FACTURA 56 ANTICIPO DE LA OBRA READECUACION DE CALLE CON PAVIMENTO DE CONCRETO HIDRAULICO EN AVENIDA 5 DE MAYO ENTRE CALLE FRANCISCO L URQUIZO Y CALLE DOCTOR FRANCISCO U RUIZ DE LA COLONIA SAN ISIDRO	$	86,068.35

Presidencia Municipal de San Pedro de las Colonias

RELACION DE BIENES INMUEBLES

RELACION DE BIENES QUE COMPONEN EL PATRIMONIO

CUENTA PUBLICA AL 31 DE DICIEMBRE DEL 2019

		FECHA:	31/12/2019
S/C	PMS-HABITAT-16-009 50% A FACTURA 55 ANTICIPO DE LA OBRA ALUMBRADO PUBLICO EN CALLE RAMOS ARIZPE ENTRE AVENIDA INDEPENDENCIA Y AVENIDA OBRAS PUBLICAS DE LA COLONIA VALPARAISO	$	113,816.40
S/C	PMS-HABITAT-16-009 50% APORTACION MUNICIPAL A FACTURA 55 ANTICIPO DE LA OBRA ALUMBRADO PUBLICO EN CALLE RAMOS ARIZPE ENTRE AVENIDA INDEPENDENCIA Y AVENIDA OBRAS PUBLICAS DE LA COLONIA VALPARAISO	$	113,816.40
S/C	PMS-HABITAT-16-0105015% A FACTURA 54 ANTICIPO DE LA OBRA CONSTRUCCION DE SENDERO SEGURO EN BOULEVARD ADOLFO LOPEZ MATEOS ENTRE VIAS DEL F.F.C.C. Y AVENIDA PRIMERA DE LA COLONIA AMPLIACION LA TRINIDAD	$	102,087.30
S/C	PMS-HABITAT-16-010 50% APORTACION MUNICIPAL A FACTURA 54 ANTICIPO DE LA OBRA CONSTRUCCION DE SENDERO SEGURO EN BOULEVARD ADOLFO LOPEZ MATEOS ENTRE VIAS DEL F.F.C.C. Y AVENIDA PRIMERA DE LA COLONIA AMPLIACION LA TRINIDAD	$	102,087.30
S/C	PMS-HABITAT-16-008 FACTURA A173 50% A ANTICIPO DE LA OBRA READECUACION DE CALLE CON PAVIMENTO HIDRAULICO EN PRIV. SAN LUIS ENTRE AV. CHIHUAHUA Y AV. SAN LUIS	$	45,516.06
S/C	PMS-HABITAT-16-006 50% A FACTURA A175 ANTICIPO 30% DE LA OBRA READECUACION DE CALLE CON PAVIMENTO DE CONCRETO HIDRAULICO EN PRIV. CARLOS SALINAS DE GORTARI ENTRE CALLE DEL CANAL Y CALLE DECIMA DE LA COLONIA EJIDAL EL ANCORA	$	82,815.75
S/C	PMS-HABITAT-16-006 50% APORTACION MUNICIPAL A FACTURA A175 ANTICIPO 30% DE LA OBRA READECUACION DE CALLE CON PAVIMENTO DE CONCRETO HIDRAULICO EN PRIV. CARLOS SALINAS DE GORTARI ENTRE CALLE DEL CANAL Y CALLE DECIMA DE LA COLONIA EJIDAL EL ANCORA	$	82,815.75
S/C	PMS-FISM-16-005 FACTURA B14 PAGO DE 1 ER ESTIMACION DE LA OBRA CONSTRUCCION DE TECHUMBRE EN LA ESCUELA PRIMARIA "GRAN TENOCHTITLAN" EN EJIDO SAN IGNACIO	$	168,442.24
S/C	PMS-FISM-16-005 FACTURA B15 PAGO DE 2DA ESTIMACION Y FINIQUITO DE LA OBRA CONSTRUCCION DE TECHUMBRE EN LA ESCUELA PRIMARIA "GRAN TENOCHTITLAN" EN EJIDO SAN IGNACIO	$	42,110.56
S/C	PMS-FISM-16-017 FACTURA A3765 1 ER ESTIMACION DE LA OBRA PISO FIRME EN AREA RURAL	$	1,150,120.22
S/C	PMS-FISM-16-017 FACTURA A3769 2 DA ESTIMACION DE LA OBRA PISO FIRME EN AREA RURAL	$	492,908.67
S/C	PMS-FISM-16-022 FACTURA B926 ESTIMACION UNO DE LA OBRA RENIVELACION CON CARPETA ASFALTICA EN CAMINO DE ACCESO A EJ. VEGA LARGA AL ENTRONQUE CARRETERA E AJIDO LUCHANA	$	434,769.22
S/C	PMS-FISM-16-022 FACTURA B929 ESTIMACION DOS DE LA OBRA RENIVELACION CON CARPETA ASFALTICA EN CAMINO DE ACCESO A EJ. VEGA LARGA AL ENTRONQUE CARRETERA E AJIDO LUCHANA	$	155,641.27
S/C	PMS-FISM-16-023 FACTURA B715 ESTIMACION UNO DE LA OBERA PAVIMENTACION CON CARPETA ASFALTICA EN CAMINO DE ACCESO A EL EJIDO PURISIMA DE RUBIO	$	457,046.26
S/C	PMS-FISM-16-023 FACTURA B716 ESTIMACION DOS DE LA OBRA PAVIMENTACION CON CARPETA ASFALTICA EN CAMINO DE ACCESO A EL EJIDO PURISIMA DE RUBIO	$	212,101.78
S/C	PMS-FISM-16-024 FACTURA B717 ESTIMACION UNO DE LA OBRA PAVIMENTACION DE CAMINO DE ACCESO DE EJIDO LA VICTORIA	$	1,248,883.84
S/C	PMS-FISM-16-021 FACTURA 11968 1 ER ESTIMACION DE LA OBRA REHABILITACION DE SISTEMA ELECTRICO Y PATIO CIVICO UBICADO NJARNI DE NIÑOS EJIDO GABINO VAZQUEZ	$	29,749.66
S/C	PMS-FISM-16-021 FACTURA 11970 2DA ESTIMACION DE LA OBRA REHABILITACION DE SISTEMA ELECTRICO Y PATIO CIVICO UBICADO NJARNI DE NIÑOS EJIDO GABINO VAZQUEZ	$	74,278.61
S/C	PMS-FISM-16-024 FACTURA B718 PAGO DE 2DA ESTIMACION DE LA BRA PAVIMENTACION DE CAMINO DE EJIDO LA VICTORIA	$	325,451.69
S/C	PMS-FISM-16-025 FACTURA B927 PAGO DE1 ER ESTIMACION DE LA BRA PAVIMENTACION DE CAMINO DE EJIDO LA VICTORIA	$	401,635.11
S/C	PMS-FISM-16-025 FACTURA B930 PAGO DE 2DA ESTIMACION DE LA OBRA PAVIMENTACION DE CALLE PRINCIPAL FRENTE A CANCHA DEL EJIDO PANAMA	$	168,276.53
S/C	PMS-FISM-16-026 FACTURA B928 PAGO DE ESTIMACION 1 DE LA OBRA PAVIMENTACION ASFALTICA EN CALLE SEGUNDA ENTRE CALZADA DIANA LAURA Y AVENIDA MATAMOROS DE LA COLONIA INFONAVIT	$	453,922.64
S/C	PMS-FISM-16-026 FACTURA B931 PAGO DE ESTIMACION 2 DE LA OBRA PAVIMENTACION ASFALTICA EN CALLE SEGUNDA ENTRE CALZADA DIANA LAURA Y AVENIDA MATAMOROS DE LA COLONIA INFONAVIT	$	166,062.92
S/C	PMS-FISM-16-018 FACTURA A3767 1 ER ESTIMACION DE LA OBRA PISO FIRME EN AREA URBANA	$	562,824.80
S/C	PMS-FISM-16-018 FACTURA A3768 2 DA ESTIMACION DE LA OBRA PISO FIRME EN AREA URBANA	$	241,210.62
S/C	PMS-FISM-16-033 FACTURA A509 ESTIMACION UNO PAVIMENTACION ASFALTICA EN LA CALLE MOCTEZUMA ENTRE AVENIDA LAUREL Y AVENIDA LA AMISTAD DE LA COLONIA MAURA GOMEZ	$	213,397.74
S/C	PMS-FISM-16-033 FACTURA A509 ESTIMACION DOS PAVIMENTACION ASFALTICA EN LA CALLE MOCTEZUMA ENTRE AVENIDA LAUREL Y AVENIDA LA AMISTAD DE LA COLONIA MAURA GOMEZ	$	125,981.66
S/C	PMS-FISM-16-034 FACTURA A507 ESTIMACION UNO DE LA OBRA PAVIMENTACION ASFALTICA EN LA CALLE VEINTE DE NOVIEMBRE ENTRE CALLE PRIMERA Y CALLE SEGUNDA DE LA COLONIA EL ANCORA	$	303,201.99

Presidencia Municipal de San Pedro de las Colonias

RELACION DE BIENES INMUEBLES

RELACION DE BIENES QUE COMPONEN EL PATRIMONIO

CUENTA PUBLICA AL 31 DE DICIEMBRE DEL 2019

		FECHA:	31/12/2019
S/C	PMS-FISM-16-034 FACTURA A508 ESTIMACION DOS DE LA OBRA PAVIMENTACION ASFALTICA EN LA CALLE VEINTE DE NOVIEMBRE ENTRE CALLE PRIMERA Y CALLE SEGUNDA DE LA COLONIA EL ANCORA	$	134,921.27
S/C	PMS-PREP-16-001 50% A FACTURA 95 DE ESTIMACION 3 Y FINIQUITO DE LA OBRA REHABILITACION DE ANDADOR VENUSTIANO CARRANZA (TRINIAD)	$	88,874.40
S/C	PMS-PREP-16-001 50% APORTACION MUNICIPAL A FACTURA 95 DE ESTIMACION 3 Y FINIQUITO DE LA OBRA REHABILITACION DE ANDADOR VENUSTIANO CARRANZA (TRINIAD)	$	88,874.39
S/C	FACTURA 2530 50 % ANTICIPO POR LA REALIZACION DE ESTUDIOS, REVISION Y SUPERVISION ASOCIADOS A LOS PROYECTOS DE OBRAS DEL FONDO INFRAESRUCTURA SOCIAL MUNICIPAL Y DE LAS DEMARCACIONES TERITORIALES DEL DISTRITO FEDERAL GASTOS INDIRECTOS	$	600,000.00
S/C	PMS-FISM-16-036 FACTURA 80 PAGO DE 1 ER ESTIMACION DE LA OBRA REHABILITACION DE AULAS EN ESC. PRIMARIA JUVENTUD CAMPESINA DEL EJIDO VEGA LARGA DEL MUNICIPIO DE SAN PEDRO	$	101,682.70
S/C	PMS-FISM-16-036 FACTURA 81 PAGO DE 2 DA ESTIMACION Y FINIQUITO DE LA OBRA REHABILITACION DE AULAS EN ESC. PRIMARIA JUVENTUD CAMPESINA DEL EJIDO VEGA LARGA DEL MUNICIPIO DE SAN PEDRO	$	43,578.30
S/C	PMS-FISM-16-006 FACTURA 96 1ER ESTIMACION Y FINIQUITO DE LA OBRA TECHUMBRE EN ESCUELA SECUNDARIA RAFAEL GUERRERO ROMO	$	335,701.75
S/C	PMS-FISM-16-010 FACTURA 97 PAGO DE 3ER ESTIMACION Y FINIQUITO DE LA OBRA COSNTRUCCION DE TECHO FIRME EN AREA RURAL PARTE ALTA Y CONA ZAP	$	1,291,814.82
S/C	PMS-FISM-16-011 FACTURA 117 3 ER ESTIMACION Y FINIQUITO DE LA OBRA CONSTRUCCION DETECHOS DE MADERA PARTE BAJA	$	119,382.87
S/C	PMS-FISM-16-015 FACTURA 73 2DA ESTIMACION Y FINIQUITO DE LA OBRA CONSTRUCCION DE BAÑOS AREA URBANA Y RURAL DE SAN PEDRO	$	315,000.00
S/C	PMS-FISM-16-016 FACTURA 79 2DA ESTIMACION Y FINIQUITO DE LA OBRA COSNTRUCCION DE TECHOS DE MADERA EN AREA URBANA (2DA ETAPA) Y RURAL DE SAN PEDRO	$	135,000.00
S/C	PMS-FISM-16-016 FACTURA 78 1 ER ESTIMACION DE LA OBRA CONSTRUCCION DE TECHOSDE MADERA EN AREA URBANA (2DA ETAPA) Y RURAL DE SAN PEDRO	$	315,000.00
S/C	PMS-FISM-16-035 FACTURA 894 PAGO DE 2DA ESTIMACION DE LA OBRA REHABILITACION EN CASA DE SALUD EN EL EJIDO SANTA ELENA MUNICIPIO DE SAN PEDRO	$	18,465.00
S/C	PMS-FISM-16-037 FACTURA 74 1 ER ESTIMACION DE LA OBRA REHABILITACION DE SANITARIOS EN ESCUELA PRIMARIA BELISARIO DOMINGUEZ DE LA COLONIA EJIDAL EL ANCORA DEL MUNICIPIO DE SAN PEDRO	$	142,011.80
S/C	PMS-FISM-16-037 FACTURA 75 2 DA ESTIMACION Y FINIQUITO DE LA OBRA REHABILITACION DE SANITARIOS EN ESCUELA PRIMARIA BELISARIO DOMINGUEZ DE LA COLONIA EJIDAL EL ANCORA DEL MUNICIPIO DE SAN PEDRO	$	60,862.20
S/C	PMS-FISM-16-035 FACTURA 893 1A ESTIMACION DE LA OBRA REHABILITACION EN CASA DE SALUD EN EL EJIDO SANTA ELENA MUNICIPIO DE SAN PEDRO	$	43,085.00
S/C	PMS-FISM-16-015 FACTURA 72 PAGO DE 1 ER ESTIMACION DE L AOBRA BAÑOS EN AREA URBANA Y RURAL DE SAN PEDRO	$	735,000.00
S/C	PMS-HABITAT16-014 50% A FACTURA 93 ESTIMACION 1 DE LA OBRA REDECUACION DE CALLE (1ER ETAPA) EN CALLE TREVIÑO ENTRE AVENIDA ABASOLO Y AVENIDA INDEPENDENCIA DE LA COL. VIVIENDAS POPULARES	$	588,134.26
S/C	APORTACION MUNICIPAL PMS-HABITAT16-014 50% A FACTURA 93 ESTIMACION 1 DE LA OBRA REDECUACION DE CALLE (1ER ETAPA) EN CALLE TREVIÑO ENTRE AVENIDA ABASOLO Y AVENIDA INDEPENDENCIA DE LA COL. VIVIENDAS POPULARES	$	588,134.26
S/C	PMS-HABITAT-16-014 50% A FACTURA 94 ESTIMACION 2 Y FINIQUITO DE LA OBRA REDECUACION DE CALLE TREVIÑO ENTRE AVENIDA ABASOLO Y AVENIDA INDEPENDENCIA (1ER) ETAPA EN COL. VIVIENDAS POPULARES	$	252,057.54
S/C	APORTACION MUNICIPAL PMS-HABITAT-16-014 50% A FACTURA 94 ESTIMACION 2 Y FINIQUITO DE LA OBRA REDECUACION DE CALLE TREVIÑO ENTRE AVENIDA ABASOLO Y AVENIDA INDEPENDENCIA (1ER) ETAPA EN COL. VIVIENDAS POPULARES	$	252,057.54
S/C	PMS-FISM-16-041 FACTURA 118 ESTIMACION UNO Y FIQUITO DE LA OBRA REHABILITACION DE CASA DE SALUD EN EL EJIDO MARGARITAS DEL NORTE MPIO. SAN PEDRO	$	158,038.00
S/C	PMS- HABITAT 16-010 50% A FACTURA 91 ESTIMACION 1 DE LA OBRA CONSTRUCCION DE SENDERO SEGURO EN BOLEVARDADOLFO LOPEZ MATEOS ENTRE F.F.C.C.C Y AVENIDA PRIMERA DE LA COLONIA APLIACION LA TRINIDAD	$	166,742.59
S/C	APORTACION MUNICIPAL PMS- HABITAT 16-010 50% A FACTURA 91 ESTIMACION 1 DE LA OBRA CONSTRUCCION DE SENDERO SEGURO EN BOLEVARDADOLFO LOPEZ MATEOS ENTRE F.F.C.C.C Y AVENIDA PRIMERA DE LA COLONIA APLIACION LA TRINIDAD	$	166,742.59

Presidencia Municipal de San Pedro de las Colonias

RELACION DE BIENES INMUEBLES

RELACION DE BIENES QUE COMPONEN EL PATRIMONIO

CUENTA PUBLICA AL 31 DE DICIEMBRE DEL 2019

FECHA: 31/12/2019

S/C	PMS-HABITAT-16-010 50% A FACTURA 92 ESTIMACION 2 Y FINIQUITO DE LA OBRA CONSTRUCCION DE SENDERO SEGURO EN BOULEVARD ADOLFO LOPEZ MATEOS ENTRE VIASF.F.C.C Y AVENIDA PRIMERA DE LA COLONIA LA TRINIDAD	$	71,461.11
S/C	APORTACION MUNICIPAL PMS-HABITAT-16-010 50% A FACTURA 92 ESTIMACION 2 Y FINIQUITO DE LA OBRA CONSTRUCCION DE SENDERO SEGURO EN BOULEVARD ADOLFO LOPEZ MATEOS ENTRE VIASF.F.C.C Y AVENIDA PRIMERA DE LA COLONIA LA TRINIDAD	$	71,461.11
S/C	PMS-HABITAT-16-009 50% DE FACTURA 104 PAGO DE ESTIMACION 1 DE LA OBRA ALUMBRADO PUBLICO EN CALLE RAMOS ARIZPE ENTRE AVENIDA INDEPENDENCIA Y AVENIDA OBRAS PUBLICAS DE LA COL. VALPARAISO	$	185,900.12
S/C	APORTACION MUNICIPAL PMS-HABITAT-16-009 50% A FACTURA 104 PAGO DE ESTIMACION 1 DE LA OBRA ALUMBRADO PUBLICO EN CALLE RAMOS ARIZPE ENTRE AVENIDA INDEPENDENCIA Y AVENIDA OBRAS PUBLICAS DE LA COLONIA VALPARAISO	$	185,900.12
S/C	PMS-HABITAT-16-009 50% A FACTURA 105 PAGO DE ESTIMACION 2 Y FINIQUITO DE LA OBRA ALUMBRADO PUBLICO EN CALLE RAMOS ARIZPE ENTRE AVENIDA INDEPENDENCIA Y AVENIDA OBRAS PUBLICAS DE LA COLONIA VALPARAISO	$	79,671.48
S/C	APORTACION MUNICIPAL PMS-HABITAT-16-009 50% A FACTURA 105 PAGO DE ESTIMACION 2 Y FINIQUITO DE LA OBRA ALUMBRADO PUBLICO EN CALLE RAMOS ARIZPE ENTRE AVENIDA INDEPENDENCIA Y AVENIDA OBRAS PUBLICAS DE LA COLONIA VALPARAISO	$	79,671.48
S/C	PMS-HABITAT-16-003 50% A FACTURA 100 DE LA ESTIMACION1 DE LA OBRA REALIZACION DE LOS TRABAJOS CONSISTENTES EN :REDECUACION DE CALLE CON PAVIMENTO DE CONCRETO HIDRAULICO PRIVADA FRANCISCO VILLA ENTRE CALLE FRANCISCO L URQUIZO Y CALLE	$	115,113.56
S/C	APORTACION MUNICIPALPMS-HABITAT-16-003 50% A FACTURA 100 DE LA ESTIMACION 1 DE LA OBRA REALIZACION DE LOS TRABAJOS CONSISTENTES EN :REDECUACION DE CALLE CON PAVIMENTO DE CONCRETO HIDRAULICO PRIVADA FRANCISCO VILLA ENTRE CALLE FRANCISCO L URQUIZO Y C	$	115,113.56
S/C	PMS-HABITAT-16-003 50% A FACTURA 101 DE LA ESTIMACION 2 Y FINIQUITO DE LA OBRA REALIZACION DE LOS TRABAJOS CONSISTENTES EN :REDECUACION DE CALLE CON PAVIMENTO DE CONCRETO HIDRAULICO PRIVADA FRANCISCO VILLA ENTRE CALLE FRANCISCO L URQUIZO Y CALLE	$	116,106.83
S/C	APORTACION MUNICIPAL PMS-HABITAT-16-003 50% A FACTURA 101 DE LA ESTIMACION 2 Y FINIQUITO DE LA OBRA REALIZACION DE LOS TRABAJOS CONSISTENTES EN :REDECUACION DE CALLE CON PAVIMENTO DE CONCRETO HIDRAULICO PRIVADA FRANCISCO VILLA ENTRE CALLE FRANCISC	$	116,106.82
S/C	PMS-HABITAT-16-008 50% A FACTURA A176 ESTIMACION 1 DE LA OBRA REDECUACION DE CALLE CON PAVIMENTO HIDRAULICO EN PRIV. SAN LUIS ENTRE AV. CHIHUAHUA Y AV. SAN LUIS DE LA COLONIA SAN LUIS	$	55,261.01
S/C	APORTACION MUNICIPAL PMS-HABITAT-16-008 50% A FACTURA A176 ESTIMACION 1 DE LA OBRA REDECUACION DE CALLE CON PAVIMENTO HIDRAULICO EN PRIV. SAN LUIS ENTRE AV. CHIHUAHUA Y AV. SAN LUIS DE LA COLONIA SAN LUIS	$	55,261.01
S/C	PMS-HABITAT-16-001 50% A FACTURA 83 PAGO DE 1 ESTIMACION DE LA OBRA CONSTRUCCION INTEGRAL DE CALLE CON PAVIMENTO DE CONCRETO ASFALTICO EN CALLE 16 DE SEPTIEMBRE ENTRE AVENIDA ISABEL FLORES Y AVENIDA OBRAS PUBLICAS DE LA COLONIA VALPARAISO.	$	244,227.03
S/C	APORTACION MUNICIPAL PMS-HABITAT-16-001 50% A FACTURA 83 PAGO DE 1 ESTIMACION DE LA OBRA CONSTRUCCION INTEGRAL DE CALLE CON PAVIMENTO DE CONCRETO ASFALTICO EN CALLE 16 DE SEPTIEMBRE ENTRE AVENIDA ISABEL FLORES Y AVENIDA OBRAS PUBLICAS DE LA COLONIA V	$	244,227.02
S/C	PMS-HABITAT-16-001 50% A FACTURA 84 PAGO DE 2 DA ESTIMACION Y FINIQUITO DE LA OBRA CONSTRUCCION INTEGRAL DE CALLE CON PAVIMENTO DE CONCRETO ASFALTICO EN CALLE 16 DE SEPTIEMBRE ENTRE AVENIDA ISABEL FLORES Y AVENIDA OBRAS PUBLICAS DE LA COLONIA VALPAR	$	104,668.73
S/C	APORTACION MUNICIPAL PMS-HABITAT-16-001 50% A FACTURA 84 PAGO DE 2 DA ESTIMACION Y FINIQUITO DE LA OBRA CONSTRUCCION INTEGRAL DE CALLE CON PAVIMENTO DE CONCRETO ASFALTICO EN CALLE 16 DE SEPTIEMBRE ENTRE AVENIDA ISABEL FLORES Y AVENIDA OBRAS PUBLICAS	$	104,668.72
S/C	PMS-HABITAT-16-002 50% A FACTURA 85 DE 1 ER ESTIMACION DE LA OBRA CONSTRUCCION INTEGRAL DE CALLE CON PAVIMENTO DE CONCRETO ASFALTICO EN CALLE VALDES CARRILLO ENTRE AVENIDA INDEPENDENCIA Y AVENIDA OBRAS PUBLICAS	$	259,914.38
S/C	APORTACION MUNICIPAL PMS-HABITAT-16-002 50% A FACTURA 85 DE 1 ER ESTIMACION DE LA OBRA CONSTRUCCION INTEGRAL DE CALLE CON PAVIMENTO DE CONCRETO ASFALTICO EN CALLE VALDES CARRILLO ENTRE AVENIDA INDEPENDENCIA Y AVENIDA OBRAS PUBLICAS	$	259,914.37
S/C	APORTACION FEDERAL PMS-HABITAT-16-002 50% A FACTURA 86 DE 2 DA ESTIMACION Y FINIQUITO DE LA OBRA CONSTRUCCION INTEGRAL DE CALLE CON PAVIMENTO DE CONCRETO ASFALTICO EN CALLE VALDES CARRILLO ENTRE AVENIDA INDEPENDENCIA Y AVENIDA OBRAS PUBLICAS	$	111,391.88
S/C	PMS-HABITAT-16-002 50% A FACTURA 86 DE 2DA ESTIMACION Y FINIQUITO DE LA OBRA CONSTRUCCION INTEGRAL DE CALLE CON PAVIMENTO DE CONCRETO ASFALTICO EN CALLE VALDES CARRILLO ENTRE AVENIDA INDEPENDENCIA Y AVENIDA OBRAS PUBLICAS	$	111,391.87

Presidencia Municipal de San Pedro de las Colonias

RELACION DE BIENES INMUEBLES

RELACION DE BIENES QUE COMPONEN EL PATRIMONIO

CUENTA PUBLICA AL 31 DE DICIEMBRE DEL 2019

		FECHA:	31/12/2019
S/C	PMS-HABITAT-16-008 50% A FACTURA A177 ESTIMACION 2 DE LA OBRA REDECUACION DE CALLE CON PAVIMENTO HIDRAULICO PRIV. SAN LUIS ENTRE AV. CHIHUAHUA Y AV. SAN LUIS DE LA COLONIA SAN LUIS	$	50,941.15
S/C	APORTACION MUNCICIPAL PMS-HABITAT-16-008 50% A FACTURA A177 ESTIMACION 2 DE LA OBRA REDECUACION DE CALLE CON PAVIMENTO HIDRAULICO PRIV. SAN LUIS ENTRE AV. CHIHUAHUA Y AV. SAN LUIS DE LA COLONIA SAN LUIS	$	50,941.16
S/C	PMS-HABITAT-16-004 50% A FACTURA 87 DE 1 ER ESTIMACION DE LA OBRA REDECUACION DE CALLE CON PAVIMENTO HIDRAULICO EN PRIVADA 5 DE MAYO ENTRE CALLE JESUS MARIA GAMEZ Y CALLE DOCTOR FRANCISCO U RUIZ DE LA COLONIA AMPLIACION LA TRINIDAD	$	155,212.65
S/C	APORTACION MUNICIPAL PMS-HABITAT-16-004 50% A FACTURA 87 DE 1 ER ESTIMACION DE LA OBRA REDECUACION DE CALLE CON PAVIMENTO HIDRAULICO EN PRIVADA 5 DE MAYO ENTRE CALLE JESUS MARIA GAMEZ Y CALLE DOCTOR FRANCISCO U RUIZ DE LA COLONIA AMPLIACION LA TRINID	$	155,212.65
S/C	PMS-HABITAT-16-004 50% A FACTURA 88 DE 2 DA ESTIMACION DE LA OBRA REDECUACION DE CALLE CON PAVIMENTO HIDRAULICO EN PRIVADA 5 DE MAYO ENTRE CALLE JESUS MARIA GAMEZ Y CALLE DOCTOR FRANCISCO U RUIZ DE LA COLONIA AMPLIACION LA TRINIDAD	$	66,519.71
S/C	APORTACION MUNICIPAL PMS-HABITAT-16-004 50% A FACTURA 88 DE 2 DA ESTIMACION DE LA OBRA REDECUACION DE CALLE CON PAVIMENTO HIDRAULICO EN PRIVADA 5 DE MAYO ENTRE CALLE JESUS MARIA GAMEZ Y CALLE DOCTOR FRANCISCO U RUIZ DE LA COLONIA AMPLIACION LA TRINID	$	66,519.70
S/C	PMS-HABITAT-16-005 50% A FACTURA 89 PAGO DE ESTIMACION 1 A LA OBRA REDECUACION DE CALLE CON PAVIMENTO DE CONCRETO HIDRAULICO EN AVENIDA 5 DE MAYO ENTRE CALLE FRANCISCO L URQUIZO Y CALLE DOCTOR FRANCISCO U RUIZ DE LA COLONIA SAN ISIDRO.	$	140,578.31
S/C	APORTACION MUNICIPAPMS-HABITAT-16-005 50% A FACTURA 89 PAGO DE ESTIMACION 1 A LA OBRA REDECUACION DE CALLE CON PAVIMENTO DE CONCRETO HIDRAULICO EN AVENIDA 5 DE MAYO ENTRE CALLE FRANCISCO L URQUIZO Y CALLE DOCTOR FRANCISCO U RUIZ DE LA COLONIA SAN IS	$	140,578.30
S/C	PMS-HABITAT-16-005 50% A FACTURA 90 PAGO DE ESTIMACION 2 A LA OBRA REDECUACION DE CALLE CON PAVIMENTO DE CONCRETO HIDRAULICO EN AVENIDA 5 DE MAYO ENTRE CALLE FRANCISCO L URQUIZO Y CALLE DOCTOR FRANCISCO U RUIZ DE LA COLONIA SAN ISIDRO.	$	60,247.85
S/C	APORTACION MUNICIPAL PMS-HABITAT-16-005 50% A FACTURA 90 PAGO DE ESTIMACION 2 A LA OBRA REDECUACION DE CALLE CON PAVIMENTO DE CONCRETO HIDRAULICO EN AVENIDA 5 DE MAYO ENTRE CALLE FRANCISCO L URQUIZO Y CALLE DOCTOR FRANCISCO U RUIZ DE LA COLONIA SA	$	60,247.84
S/C	PMS-HABITAT-16-006 50 % A FACTURA A 178 ESTIMACION 1 DE LA OBRA REDECUACION DE CALLE CON PAVIMENTO HIDRAULICO EN. PRIV. CARLOS SALINAS DE GORTARI ENTRE CALLE DEL CANAL Y CALLE DECIMA EN LA COL. EJIDAL EL ANCORA	$	69,286.30
S/C	APORTACION MUNICIPAL PMS-HABITAT-16-006 50 % A FACTURA A 178 ESTIMACION 1 DE LA OBRA REDECUACION DE CALLE CON PAVIMENTO HIDRAULICO EN. PRIV. CARLOS SALINAS DE GORTARI ENTRE CALLE DEL CANAL Y CALLE DECIMA EN LA COL. EJIDAL EL ANCORA	$	69,286.29
S/C	PMS-HABITAT-16-006 50 % A FACTURA A 179 ESTIMACION 2 DE LA OBRA REDECUACION DE CALLE CON PAVIMENTO HIDRAULICO EN. PRIV. CARLOS SALINAS DE GORTARI ENTRE CALLE DEL CANAL Y CALLE DECIMA EN LA COL. EJIDAL EL ANCORA	$	123,948.62
S/C	APORTACION MUNICIPAL PMS-HABITAT-16-006 50 % A FACTURA A 179 ESTIMACION 2 DE LA OBRA REDECUACION DE CALLE CON PAVIMENTO HIDRAULICO EN. PRIV. CARLOS SALINAS DE GORTARI ENTRE CALLE DEL CANAL Y CALLE DECIMA EN LA COL. EJIDAL EL ANCORA	$	123,948.61
S/C	PMS-PREP-16-001 50% DE FACTURA 3 ANTICIPO REHABILITACION DE ANDADOR VENUSTIANO CARRANZA (LA TRINIDAD)	$	284,831.85
S/C	PMS-PREP-16-001 FACTURA 71 DE LA ESTIMACION 2 PAGO (1/2) 50% DE LA OBA REHABILITACION DE ANDADOR VENUSTIANO CARRANZA (TRINIDAD)	$	346,757.78
S/C	FACTURA 2545 50 % FINAL POR LA REALIZACION DE ESTUDIOS, REVISION Y SUPERVISION ASOCIADOS A LOS PROYECTOS DE OBRAS DEL FONDO DE APORTACIONES A INFRAESTRUCTURA SOCIAL MUNICIPAL Y DE LAS DEMARCACIONES TERRITORIALES DEL DISTRITO FEDERAL GASTOS INDIRECTOS	$	600,000.00
S/C	PORTACION MUNICIPAL PMS-HABITAT-16-008 FACTURA A173 50% A ANTICIPO DE LA OBRA REDECUACION DE CALLE CON PAVIMENTO HIDRAULICO EN PRIV. SAN LUIS ENTRE AV. CHIHUAHUA Y AV. SAN LUIS	$	45,516.00
S/C	PAGO DE ESTIMACION NO2 Y FINIQUITO DEL CONTRATO PMS-FISM11-16-002 DE FECHA 28 DE NOVIEMBRE 2016 REPOSICION DE ATARJEAS EN C GALEANA ENTRE AV NEGRETEE COL CENTRO	$	183,121.85
S/C	PMS-FISM11-16-001 FACTURA D47 PAGO DE ESTIMACION 2 Y FINIQUITO DE LA OBRA REPOSICION DE ATARJEAS EN C. GOMEZ FARIAS ENTRE AV. CATARINO BENAVIDES Y AV. HIDALGO COL. CENTRO	$	746,786.05
S/C	PAGO DE FACT A3774 POR CONCEPTO DE ANTICIPO A LA OBRA PMS-FISM-17-012	$	1,049,923.30
S/C	PAGO DE FACTURA A5 POR PRIMERA ESTIMACION DE LA OBRA PMS-FISM-17-023 REHABILITACION DE CASA DE SALUD DEL EJIDO SANTA MONICA "	$	203,616.19

Presidencia Municipal de San Pedro de las Colonias

RELACION DE BIENES INMUEBLES

RELACION DE BIENES QUE COMPONEN EL PATRIMONIO

CUENTA PUBLICA AL 31 DE DICIEMBRE DEL 2019

		FECHA:	31/12/2019
S/C	PAGO DE FACT A6 ESTIMACION 2 OBRA PMS-FISM-17-023 "REHABILITACION DE CASA DE SALUD DEL EJIDO SANTA MONICA " -	$	17,575.88
S/C	PMS-FORTALECE-17-002 "CONSTRUCCION DE BARDA PERIMETRAL EN ESC SEC RAMON ORTIZ VILLALOBOS DE LA COL VALPARAISO "PRIMERA ESTIMACION FACT 899 -	$	590,382.87
S/C	PMS-FORTALECE-17-002 "CONSTRUCCION DE BARDA PERIMETRAL EN ESC SEC RAMON ORTIZ VILLALOBOS DE LA COL VALPARAISO " FACT 866 -	$	573,160.95
S/C	PMS-FORTALECE-17-002 "CONSTRUCCION DE BARDA PERIMETRAL EN ESC SEC RAMON ORTIZ VILLALOBOS DE LA COL VALPARAISO " ESTIMACION 2 FACT 953 -	$	655,470.57
S/C	PMS-FORTALECE-17-002 "CONSTRUCCION DE BARDA PERIMETRAL EN ESC SEC RAMON ORTIZ VILLALOBOS DE LA COL VALPARAISO " ESTIMACION 3 FACT 1011 -	$	96,932.28
S/C	PMS-FONDO MINERO-17-001 " REHABILITACION DE CANCHAS DEPORTIVAS EN LOS EJIDOS EL VENADO, SANTA ANA Y VEGA LARGA 2 (VEGA LARGA) PARTE UNICA -	$	19,169.97
S/C	PMS-FONDO MINERO-17-001 " REHABILITACION DE CANCHA DEPORTIVA ENE EL EJIDO SANTA ANA " ESTIMACION 1 FACT 665 PAGO PARCIAL 1 DE 2 -	$	81,255.70
S/C	PMS-FONDO MINERO-17-001 " REHABILITACION DE CANCHA DEPORTIVA EN EL EJIDO SANTA ANA " ESTIMACION 1 FACT 665 RESTO (PARTE SANTA ANA) 2/2 -	$	74,544.31
S/C	PMS-FONDO MINERO-17-001 "REHABILITACION DE CANCHA DEPORTIVA EN EL EJIDO VEGA LARGA " ESTIMACION 1 FACT 665 PART 1/2 (PARTE VEGA LARGA) -	$	106,859.87
S/C	PMS-FONDO MINERO-17-001 "REHABILITACION DE CANCHA DEPORTIVA EN EL EJIDO VEGA LARGA " ESTIMACION 1 FACT 665 PART 2/2 (PARTE VEGA LARGA) -	$	79,900.15
S/C	PMS-FONDO MINERO-17-001 "REHABILITACION DE CANCHA DEPORTIVA EN EL EJIDO VENADO " ESTIMACION 1 FACT 665 PART 1/2 (PARTE VENADO) -	$	105,906.32
S/C	PMS-FONDO MINERO-17-001 "REHABILITACION DE CANCHA DEPORTIVA EN EL EJIDO VENADO " ESTIMACION 1 FACT 665 PART 2/2 (PARTE VENADO), POLIZA DE DIARIO DE CANCELACION NUMERO 37078 -	$	105,906.32
S/C	PMS-FONDO MINERO-17-001 "REHABILITACION DE CANCHA DEPORTIVA EN EL EJIDO VENADO " ESTIMACION 1 FACT 665 PART 2/2 (PARTE VENADO) -	$	98,682.68
S/C	POLIZA DE CANCELACION DE LA SOLICITUD NUMERO 3806 -	-$	105,906.32
S/C	PMS-FISM-18-039 " DEMOLICION NIVELACION Y CONSTRUCCION DE EXPLANADA EN LA ESCUELA GRAN TENOCHTITLAN DEL EJIDO SAN IGNACIO " ESTIMACION 1 FACT A44 -	$	577,935.29
S/C	Póliza de cancelación de la solicitud número 2913 -	-$	284,831.85
S/C	Póliza de cancelación de la solicitud número 4555 -	-$	6,496.37
S/C	Póliza de cancelación de la solicitud número 4553 -	-$	82,923.83
S/C	Póliza de cancelación de la solicitud número 4549 -	-$	13,613.13
S/C	Póliza de cancelación de la solicitud número 4550 -	-$	108,573.15
S/C	Póliza de cancelación de la solicitud número 4554 -	-$	38,052.52
S/C	(PMS-P.R.E.P.-15-002) REHABILITACION DE PLAZA ETI -	-$	1,797,544.60
S/C	(PMS-P.R.E.P.-15-003) REHABILITACION DE PLAZA DE LA COVANTES -	-$	725,832.40
S/C	(PMS-FOPADEM-15-003) REHABILITACION DE PLAZA PÚBLICA EN EL EJIDO SANTA BRIGIDA. -	-$	542,156.32
S/C	(PMS-FOPADEM-15-006) RECONSTRUCCION DE INFRAESTRUCTURA DEPORTIVA EN LA PLAZA DEL EJIDO LA ROSITA -	-$	799,540.00
S/C	(PMS-P.R.-15-001) CONSTRUCCION DE CANCHA DE FUTBOL CON PASTO SINTETICO, MODULO DE BAÑOS Y ALUMBRADO EN LA COLONIA LUIS DONALDO COLOSIO -	-$	2,499,789.15
S/C	(PMS-I.D.M-.15-004) EQUIPAMENTO URBANO Y REHABILITACION DE CANCHA DEPORTIVA -	-$	279,269.00
S/C	(PMS-HABITAT-V.G.15-001) AMPLIACION DE C.D.C. LA TRINIDAD -	-$	3,423,850.57
S/C	(PMS-PREP-16-001) REHABILITACION DE ANDADOR VENUSTIANO CARRANZA (TRINIDAD) UBICADO EN LA COLOIA LA TRINIDAD DE SAN PEDRO COAHUILA -	-$	2,181,528.85
S/C	((PMS-FONDO MINERO-17-001) REHABILITACION DE CANCHAS DEPORTIVAS EN LOS EJIDOS EL VENADO, SANTA ANA Y VEGA LARGA 2 -	-$	566,319.00
S/C	PMS-HABITAT-VIP-15-001 CONSTRUCCION INTEGRAL DE ANDADORES SEGUROS EN PRIVADA PRIVADA FLORES MAGON ENTRE C. JUAN ANTONIO DE LA FUENTE Y C. 16 DE SEPTIEMBRE DE LA COL. EMILIANO ZAPATA -	-$	486,968.00
S/C	PMS-HABITAT-VIP-15-002 CONSTRUCCION INTEGRAL DE ANDADORES SEGUROS EN PRIVADA PRIVADA REVOLUCION ENTRE C. RAMOS ARIZPE Y C. MUZQUIZ DE LA COL. EMILIANO ZAPATA -	-$	440,857.34
S/C	PMS-HABITAT-VIP-15-003 CONSTRUCCION INTEGRAL DE ANDADORES SEGUROS EN PRIVADA PRIVADA CHIHUAHUA ENTRE C. RAMOS ARIZPE Y C. MUZQUIZ DE LA COL. EMILIANO ZAPATA -	-$	347,610.33

Presidencia Municipal de San Pedro de las Colonias

RELACION DE BIENES INMUEBLES

RELACION DE BIENES QUE COMPONEN EL PATRIMONIO

CUENTA PUBLICA AL 31 DE DICIEMBRE DEL 2019

		FECHA:	31/12/2019
S/C	PMS-HABITAT-VIP-15-004 CONSTRUCCION INTEGRAL DE ANDADORES SEGUROS EN PRIVADA PRIVADA TIERRA Y LIBERTAD ENTRE 5 DE MAYO Y 16 DE SEPTIEMBRE DE LA COL. EMILIANO ZAPATA -	-$	403,931.41
S/C	PMS-HABITAT-VIP-15-005 CONSTRUCCION INTEGRAL DE ANDADORES SEGUROS EN PRIVADA PRIVADA TIERRA Y LIBERTAD ENTRE 16 DE SEPTIEMBRE Y C. JUAN A. DE LA FUENTEDE LA COL. EMILIANO ZAPATA -	-$	472,585.03
S/C	PMS-HABITAT-VIP-15-006 CONSTRUCCION INTEGRAL DE ANDADORES SEGUROS EN PRIVADA PRIVADA TIERRA Y LIBERTAD ENTRE C. JUAN A,. DE LA FUENTE Y C. RAMOS ARIZPE DE LA COL. EMILIANO ZAPATA -	-$	457,207.34
S/C	PMS-HABITAT-VIP-15-007 CONSTRUCCION INTEGRAL DE ANDADORES SEGUROS EN PRIVADA PRIVADA DIVISION DEL NORTE ENTRE C. 16 DE SEPTIEMBRE Y C. 5 DE MAYO DE LA COL. EMILIANO ZAPATA -	-$	148,077.70
S/C	PMS-HABITAT-VIP-15-008 CONSTRUCCION INTEGRAL DE ANDADORES SEGUROS EN PRIVADA PRIVADA DIVISION DEL NORTE ENTRE CLLE 16 DE SEPTIEMBRE Y C. JUAN A. DE LA FUENTE LA COL. EMILIANO ZAPATA -	-$	446,025.40
S/C	PMS-HABITAT-VIP-15-009 CONSTRUCCION INTEGRAL DE ANDADORES SEGUROS EN PRIVADA PRIVADA UNIDAD CAMPESINA ENTRE C. 5 DE MAYO Y C. 16 DE SEPTIEMBRE LA COL. EMILIANO ZAPATA -	-$	450,141.01
S/C	PMS-HABITAT-VIP-15-010 CONSTRUCCION INTEGRAL DE ANDADORES SEGUROS EN PRIVADA PRIVADA REVOLUCION ENTRE C. JUAN A. DE LA FUENTE Y C. RAMOS ARIZPE LA COL. EMILIANO ZAPATA -	-$	383,915.45
S/C	PMS-HABITAT-V.G.15-003 CONSTRUCCION DE ANDADORES SEGUROS EN PRIVADA JOSEFA ORTIZ DE DOMINGUEZ ENTRE CALLE SEXTA Y HEROEZ DE NACOZARI COLONIA PROLETARIA BENITO JUAREZ -	-$	653,173.78
S/C	PMS-HABITAT-V.G.15-002 CONSTRUCCION DE ANDADORES SEGUROS EN PRIVADA JOSEFA ORTIZ DE DOMINGUEZ ENTRE CALLE SEXTA Y CALLE SEPTIMA COLONIA PROLETARIA BENITO JUAREZ -	-$	749,964.02
S/C	PMS-FOPADEM-15-002 PAVIMENTACIONDEL CAMINO DE ACCESO EL EJIDO NUEVA CANDELARIA -	-$	1,997,145.48
S/C	PMS-FOPADEM-15-004 PAVIMENTACION DEL CAMIONO EJIDO SANTA EULALIA AL ENTRONQUE DEL EJIDO SAN FRANCISCO SAN PEDRO -	-$	9,963,663.54
S/C	PMS-FAIP-15-001 PAVIMENTACION ASFALTICA EN AVENIDA CHIHUAHUA ENTRE CEPEDA Y CALLE 5 DE MAYO DE LA COL. SAN LUIS -	-$	617,094.23
S/C	PMS-FAIP-15-002 PAVIMENTACION ASFALTICA EN AVENIDA DIVISION DEL NORTE ENTRE CALLE JIMENEZ Y CALLE LEANDRO VALLE, AVENIDA DIVISION DEL NORTE ENTRE CALLE JIMENEZ Y CALLE GALEANA, AVENIDA DAVILA DE FLORES ENTRE CALLE CEPEDA YC 5 DE MAYO ,AV DIVISION DEL NORTE C 5 DE MAYO Y C. CEPEDA ,COL FRANCISCO VILLA -	-$	1,055,640.68
S/C	PMS-FAIP-15-003 PAVIMENTACION ASFALTICA CALLE VALDEZ CARRILLO ENTRE AVENIDA SAN LUIS Y AV. NEGRETE, ENTRE C. VALDEZ CARRILLO Y CALLE ALIANZA DE LA COL. EMILIANO ZAPATA, EN SAN PEDRO, COAHUILA -	-$	926,462.48
S/C	PMS-FAIP-15-004 PAVIMENTACION ASFALTICA EN DURANGO ENTRE C. RAMOS ARIZPE Y C. ALIANZA DE LA COL. EMILIANO ZAPATA -	-$	1,129,290.36
S/C	PMS-FAIP-15-005 PAVIMENTACION ASFALTICA EN AV. TERCERA ENTRE CALLE FRANCISCO RUIZ Y CALLE JESUS MARIA GAMEZ DE LA COLONIA AMPLIACION LA TRINIDAD -	-$	223,965.48
S/C	PMS-FAIP-15-006 PAVIMENTACION ASFALTICA EN AV. MATAMOROS ENTRE CALLE CUARTA Y CALLE QUINTA DE LA COL. AMPL. LAZARO CARDENAS -	-$	489,768.83
S/C	PMS-FAIP-15-007 PAVIMENTACION ASFALTICA EN AVENIDA DIVISION DEL NORTE ENTRE CALLE 16 DE SEPTIEMBRE Y CALLE 5 DE MAYO, CALLE 16 DE SEPTIEMBRE ENTRE AV. DURANGO Y AV. CHIHUAHUA DE LA COL. FCO. VILLA -	-$	690,618.61
S/C	PMS-FAIP-15-008 PAVIMENTACION ASFALTICA EN AVENIDA CATARINO BENAVIDES ENTRE CALLE SEPTIMA Y CALLE NOVENA, AVENIDA 5 DE MAYO ENTRE CALLE SEXTA Y CALLE SSEPTIMA, AVENIDA COAHUILA ENTRE LIBRAMIENTO Y CALLE SEPTIMA DE LA COL. SAN ISIDRO -	-$	1,549,036.31
S/C	PMS-FAIP-15-009 PAVIMENTACION ASFALTICA EN AVENIDA ALLENDE ENTRE CALLE TERCERA Y CALLE CUARTA COLONIA LAS ROSAS -	-$	273,159.39
S/C	PMS-FAIP-15-010 PAVIMENTACION ASFALTICA EN AVENIDA MARGARITAS ENTRE CALLE DR. FRANCISCO U. RUIZ Y CALLE SEPTIMA DE LA COL. SAN ISIDRO. -	-$	1,705,000.63
S/C	PMS-FISM-15-004 REHABILITACION DE POZO PARA AGUA POTABLE EL GATO DE SIMAS SAN PEDRO -	-$	277,586.00
S/C	PMS-FAIP-15-011 PAVIMENTACION ASFALTICA EN AVENIDA JACARANDAS ENTRE. C. DR. FCO U RUIZ Y FCO. L URQUIZO COL. SAN ISIDRO. -	-$	393,740.45
S/C	PMS-FEISM-15-029 AMPLIACION DE RED DE AGUA POTABLE EN CALLE CRISTOBAL COLON ESQUINA CON AV. CONSTITUCION DE LA COL BARRIO MONTERREY AMPLIACION DE RED DE AGUA POTABLE EN LA COLONIA BARRIO NUEVO DE L EJIDO LA R -	-$	274,980.00
S/C	PMS-FAIP-15-012 PAVIMENTACION ASFALTICA EN AV. CUARTA ENTRE JESUS MA. GAMEZ Y FCO. U . RUIZ DE LA COL. AMPLIACION LA TRINIDAD -	-$	492,855.80
S/C	PMS-FISM-15-030 EQUIPAMIENTO EN TANQUE DE ALMACENAMIENTO PARA AGUA POTABLE EN EL EJIDO ALEJANDRIAS Y EJIDO SOFIA DE ARRIBA -	-$	265,040.00

Presidencia Municipal de San Pedro de las Colonias

RELACION DE BIENES INMUEBLES

RELACION DE BIENES QUE COMPONEN EL PATRIMONIO

CUENTA PUBLICA AL 31 DE DICIEMBRE DEL 2019

		FECHA:	31/12/2019
S/C	PMS-FAIP-15-013 "PAVIMENTACION SAFALTICA EN AVENIDA FELIPE ANGELES ENTRE LEANDRO VALLE Y JIMENEZ, AVENIDA FELIPE ANGELES ENTRE C. GALEANA Y C. JIMENEZ, AVENIDA FELIPEANGELES ENTRE CALLE 16 DE SEPTIEMBRE Y CALLE 5 DE MAYO COLONIA FRANCISCO VILLA	-$	634,731.70
S/C	PMS-FAIP-15-014 PAVIMENTACION ASFAITICA EN CALLE MUZQUIZ ENTRE AV. DURANGO Y AV. SAN LUIS, CALLE RAMOS ARIZPE ENTRE AV. CHIHUAHUA Y PRIVADA TIERRA Y LIBERTAD, AVENIDA SAN IUIS ENTRE C. MUZQUIZ Y C. RAMOS ARIZPE, AVENIDA INDEPENDENCIA ENTRE C. JUAN ANTONIO DE LA FUENTE Y C. 16 DE SEPTIEMBRE DE LA COL. EMILIANO ZAPATA -	-$	1,525,731.82
S/C	PMS-FAIP-15-018 PAVIMENTACION ASFALTICA EN AVENIDA UNIDAD CAMPESINA ENTRE C. VALDEZ CARRILLO V C. MUZQUIZ, AVENIDA UNIOAD CAM PESINA ENTRE MUZQUIZ Y C. RAMOS ARIZPE , AVENIDA UNIDAD CAMPESINA ENTRE C. RAMOS ARIZPE V C. JUAN ANTONIO DE LA FUENTE DE LA COI. VALPARAISO -	-$	1,112,880.34
S/C	PMS-INFRA-14-005 MANTENIMIENTO DE RED ELECTRICA EN ESC. PRIMARIA DEL MANUELA ALTAMIRANO DE LA COL. EL ANCORA, REHABILITACION DE SANITARIOS ESC. PRIMARIA NICOLAS BRAVO, TV. COL. FCO. VILLA -	-$	291,079.99
S/C	PMS-FISM-15-000 APORTACION MUCNICIPAL EN LA AMPLIACION DE RED ELECTRICA ENE LE EJIDO AQUILES SERDAN. -	-$	13,613.13
S/C	PMS-FAIP-15-019 PAVIMENTACION ASFALTICA Encalzada pedro g garza entre c lopez mateos y c juan n alvarez col. Barrio nuevo -	-$	385,742.33
S/C	PMS-FISM-15-000 APORTACION MUCNICIPAL EN LA AMPLIACION DE RED ELECTRICA ENE LE EJIDO ESTRIBO -	-$	108,573.15
S/C	PMS-FISM-15-017 PAVIMENTACION DE CAMINO DE ACCESO A EL EJIDO EL GATUÑO DE SAN PEDRO -	-$	1,547,172.27
S/C	PMS-FISM-15-000 APORTACION MUCNICIPAL EN LA AMPLIACION DE RED ELECTRICA EN EL EL EJIDO SAN MARCOS -	-$	21,831.27
S/C	PMS-FISM-15-000 APORTACION MUNICIPAL EN LA AMPLIACION DE RED ELECTRICA EN EL EL EJIDO SAN IGNACIO -	-$	82,923.83
S/C	PMS-FISM-15-018 PAVIMENTACION DE CAMINO DE ACCESO AL EJIDO SAN PABLO- SAN IGNACIO -	-$	3,221,027.89
S/C	PMS-FISM-15-000 APORTACION MUCNICIPAL EN LA AMPLIACION DE RED ELECTRICA EN EL EL EJIDO GATAS MOCHAS -	-$	38,052.52
S/C	PMS- FISM-15-020 PAVIMENTACION DE CALLES EN EL EJIDO SAN ANTONIO GURZA -	-$	1,532,228.50
S/C	PMS-FISM-15-000 APORTACION MUCNICIPAL EN LA AMPLIACION DE RED ELECTRICA EN EL EL EJIDO FRONTERA -	-$	6,496.37
S/C	PMS-FISM-16-023 PAVIMENTACION CON CARPETA ASFALTICA EN CAMINO DE ACCESO A EL EJ. PURISIMA DE RUBIO -	-$	955,925.77
S/C	PMS-FISM-16-000 APORTACION MUNICIPAL EN AMPLIACION DE RED ELECTRICA EN EL EJ. SANTA ELENA ETAPA 2 -	-$	63,755.31
S/C	PMS-FISM-16-000 APORTACION MUNICIPAL EN AMPLIACION DE RED ELECTRICA EN EL EJ. SAN MARCOS ETAPA UNO -	-$	117,593.78
S/C	PMS-FISM-16-000 APORTACION MUNICIPAL EN AMPLIACION DE RED ELECTRICA EN EJ. SANTA ELENA ETAPA 1 2016 FISM -	-$	157,477.08
S/C	PMS-FISM-16-024 PAVIMENTACION DE CAMINO DE ACCESO DE EJ. LA VICTORIA A EL EJ. ALBIA -	-$	2,249,050.76
S/C	PMS-FISM-16-000 APORTACION MUNICIPAL EN AMPLIACION DE RED ELECTRICA EN EL EJ. SAN ESTEBAN DE ABAJO -	-$	115,437.28
S/C	PMS-FISM-16-025 PAVIMENTACION DE CALLE PRINCIPAL FRENTE A LA CANCHA EJ. PANAMA -	-$	814,159.48
S/C	PMS-FISM-16-000 APORTACION MUNICIPAL EN AMPLIACION DE RED ELECTRICA ENEL EJ. SANTA ELENA ET 3 -	-$	113,387.61
S/C	PMS-INFRA-14-002 REHABILITACION DE SITEMA ELECTRICO EN ESC. PRIMARIA RURAL VENUSTRIANO CARRANZA EJ. LA LUCESITA, REHABILITACION DE SANITARIOS EN ESC PRIMARIA RURAL LA LUCESITA, MANTENIMIENTOM A SANITARIOS EN JARDIN -	-$	59,760.06
S/C	PMS-FISM-16-026 PAVIMENTACION ASFALTICA EN CALLE SEGUNDA ENTRE CALZADA DIANA LAURA Y AVENIDA MATAMOROS DE LA COLONIA INFONVIT -	-$	885,650.80
S/C	PMS-INFRA14-001 REHABILITACION DE AULAS EN ESCUELA Y CONSTRUCCION DE SISTEMA ELECTRICO EN ESC. PRIMARIA DEL EJIDO MALA NOCHE. -	-$	317,841.37
S/C	PMS-FISM-16-033 PAVIMENTACION ASFALTICA EN LA CALLE MOCTEZUMA ENTRE AVENIDA LAUREL Y AVENIDA LA AMISTAD DE LA COLONIA MAURA GOMEZ -	-$	484,827.72
S/C	PMS-FEISM-15-025 FACTURA 254 ESTIMACION 1 Y FINIQUITO DE LA OBRA REHABILITACION DE AULAS ESC. PRIM. MANUEL ACUÑA REHABILITACION DE SANITARIOS ESC. PRIMARIA VICENTE GUERRERO DE LA COL, BARRIO MTY, REHABILITACION DE SANITARIOS, SIST. ELECTRICOY EXPALNADA EN -	-$	198,197.50
S/C	PMS-FISM-16-034 PAVIMENTACION ASFALTICA EN LA CALLE PRIMERA Y CALLE SEGUNDA DE LA COLONIA EL ANCORA	-$	625,890.37

Presidencia Municipal de San Pedro de las Colonias

RELACION DE BIENES INMUEBLES

RELACION DE BIENES QUE COMPONEN EL PATRIMONIO

CUENTA PUBLICA AL 31 DE DICIEMBRE DEL 2019

		FECHA:	31/12/2019
S/C	PMS-FISM-16-021 REHABILITACION DE SISTEMA ELECTRICO Y PATIO CIVICO EN JARDIN DE NIÑOS, REHABILITACION DE AULAS Y SANITARIOS EN CEBTA NO. UNO EXTENSION EJ. GABINO VAZQUEZ DE SAN PEDRO	-$	148,611.81
S/C	PMS-INFRA-16-003 SUMINISTRO Y COLOCACION DE MALLA ELECTROSOLDADA EN LA PRIVADA TIERRA Y LIBERTAD ENTRE 5 DE MAYO Y 16 DE SEPTIEMBRE -	-$	140,870.27
S/C	PMS-FAIP-16-002 RECARPETEO EN CAMINO TACUBAYA-SANTIAGO -	-$	4,498,227.34
S/C	PMS-FAIP-16-001 OBRA RECARPETEO EN CAMINO TACUBAYA-SANTA EULALIA -	-$	7,996,822.81
S/C	PMS-FISM-16-022 RENIVELACION CON CARPETA ASFALTICA EN CAMINO DE ACCESO EJ. VEGA LARGA AL ENTRONQUE CARRETERA A EL EJ. LUCHANA -	-$	843,443.56
S/C	PMS-FAIP-15-015 PAVIMENTACION ASFALTICA EN AVENIDA ALVARO OBREGON ENTRE C. JUAN ANTONIO DE LA FUENTE Y C. RAMOS ARIZPE, AVENIDA ALVARO OBREGON ENTRE C. RAMOS ARIZPE Y C. MUZQUIZ DE LA COL. VALPARAISO -	-$	679,281.07
S/C	PMS-FAIP-15-016 PAVIMENTACION ASFALTICA EN AVENIDA OBRAS PUBLICAS ENTRE C. MUZQUIZ Y C. RAMOS ARIZPE, AVENIDA OBRAS PUBLICAS ENTRE C. RAMOS ARIZPE Y C. JUAN ANTONIO DE LA FUENTE DE LA COL. VALPARAISO -	-$	698,963.55
S/C	PMS-FAIP-15-017 PAVIMENTACION ASFALTICA EN AV. OSCAR FLORES TAPIA ENTRE C. JUAN ANTONIO DE LA FUENTE Y C. RAMOS ARIZPE, AV. OSCAR FLORES TAPIA ENTRE C. VALDEZ CARRILLO Y C. MUZQUIZ DE LA COL. VALPARAISO -	-$	696,890.66
S/C	PMS-HABITAT-16-001 CONSTRUCCION INTEGRAL DE CALLE CON PAVIMENTO DE CONCRETO ASFALTICO EN CALLE 16 DE SEPTIEMBRE ENTRE AVENIDA ISABEL DAVILA DE FLORES Y AVENIDA OBRAS PUBLICAS DE LA COL. VALPARAISO -	-$	996,845.00
S/C	PMS-HABITAT-16-002 CONSTRUCCION INTEGRAL DE CALLE CON PAVIMENTO DE CONCRETO ASFALTICO EN CALLE VALDES CARILLO ENTRE AVENIDA INDEPENDENCIA Y AVENIDA OBRAS PUBLICAS DE LA COL. VALPARAISO -	-$	1,060,875.00
S/C	PMS-FOPADEM-15-005 PAVIMENTACIÓN Y ALUMBRADO PÚBLICO AV. GASEODUCTO ENTRE TERCERA Y CUARTA COL. LÁZARO CÁRDENAS -	-$	840,684.16
S/C	PMS-HABITAT-16-003 READECUACION DE CALLE CON PAVIMENTO DE CONCRETO HIDRAULICO PRIVADA FRANCISCO VILLA ENTRE CALLE FRANCISCO L. URQUIZO Y CALLE DOCTOR FRANCISCO U. RUIZ DE LA COL. BENITO JUAREZ -	-$	660,629.67
S/C	PMS-HABITAT-16-004 READECUACION DE CALLE CON PAVIMENTO DE CONCRETO HIDRAULICO EN PRIVADA 5 DE MAYO ENTRE CALLE. JESUS MARIA GAMEZ Y CALLE. DOCTOR FRANCISCO U. RUIZ. DE LA COL. AMPLIACION LA TRINIDAD. -	-$	633,521.01
S/C	PMS-HABITAT-16-005 READECUACCION DE CALLE CON PAVIMENTO DE CONCRETO HIDRAULICO EN AVENIDA 5 DE MAYO ENTRE CALLE FRANCISCO L. URQUIZO Y CALLE DOCTOR FRANCISCO U. RUIZ DE LA COL. SAN ISIDRO -	-$	573,789.00
S/C	PMS-HABITAT-16-006 READECUACION DE CALLE CON PAVIMENTO DE CONCRETO HIDRAULICO PRIVADA. CARLOS SALINAS DE GORTARI ENTRE CALLE DEL CANALY CALLE DECIMA DE LA COL. EJIDAL EL ANCORA -	-$	552,101.32
S/C	PMS-HABITAT-16-008 READECUACION DE CALLE CON PAVIMENTO HIDRAULICO EN PRIVADA SAN LUIS ENTRE AVENIDA CHIHUAHUA Y AVENIDA SAN LUIS. DE LA COL. SAN LUIS. -	-$	303,436.45
S/C	PMS-FAIP-II-15-001 MEJORA VIAL EN AV. REFORMA ENTRE BLVD. LUIS DONALDO COLOSIO Y C. COLON DE LA COLONIA MONTERREY -	-$	758,510.65
S/C	PMS-FAIP-II-15-002 MEJORA VIAL EN CALZADA ADOLFO LOPEZ MATEOS ENTRE JUAN ABUSAID Y PUENTE COL. VILLA LAS AMERICAS C NIÑOS HEROES ENTRE AV JACARANDAS Y VIAS DE FFCC INCLUYE BOCACALLE DE LA COL. SAN ISIDRO AV DE LA AMISTAD ENTRE CALLE MOCTEZUMA Y CALLE JESUS MARIA GAMEZ ENTRE AV VENUSTIANO CARRANZA Y AV ALLENDE DE LA COL. AGUA NUEVA -	-$	1,230,597.66
S/C	PMS-FAIP-II-15-003 MEJORA VIAL ENTRE CALLE DE LA MORA Y AV DEL NOGAL Y AV CIRUELOS ,C. MANZANOS ENTRE AV DEL NOGAL Y AV DEL NOGAL Y AV DE LOS CIRUELOS DE LA COL LA QUINTA -	-$	297,840.55
S/C	PMS-FAIP-II-15-004 MEJORA VIAL EN AV DURANGO ENTRE C TERCERA (CALZ) Y C PRIMERA , CALLE PRIMERA ENTRE AV DURANGO Y AV SEGUNDA .AV SEGUNDA ENTRE C PRIMERA Y C TERCERA (CALZ9 DE LA COL. LOS SAUCES -	-$	629,000.74
S/C	PMS-FAIP-II-15-005 MEJORA VIAL EN C TREVIÑO ENTRE ABASOLO Y PEDRO G GARZA CALLE GALEANA ENTRE AV JUAREZ Y AV HIDALGO DE LA COL BARRIO NUEVO -	-$	871,004.85
S/C	PMS-FAIP-II-15-006 MEJORA VIAL EN AV. HIDALGO ENTRE C. JUAN ACUÑA Y CALLE DE COL. BARRIO SALTILLO, EN SAN PEDRO. -	-$	763,537.15
S/C	PMS-FEISM-15-014 ONSTRUCCION DE TECHUMBRE EN LA ESCUELA PRIMARIA MANUEL ALTAMIRANO DE LA COL. ANCOR, CONSTRUCCION DE TECHUMBRE EN JARDIN DE NIÑOS OTOMIE DEL EJIDO -	-$	606,959.99
S/C	PMS-FISM-16-005 TECHUMBRE CON MALLA SOMBRA EN LA ESCUELA PRIMARIA TENOCHTITLAN EN EL EJ. SAN IGNACIO -	-$	300,789.72

Presidencia Municipal de San Pedro de las Colonias

RELACION DE BIENES INMUEBLES

RELACION DE BIENES QUE COMPONEN EL PATRIMONIO

CUENTA PUBLICA AL 31 DE DICIEMBRE DEL 2019

		FECHA:	31/12/2019
S/C	PMS-FISM-16-006 CONSTRUCCION DE TECHUMBRE EN LA ESCUELA SECUNDARIA RAFAEL GUERRERO ROMO DE LA COLONIA LA TRINIDAD -	-$	479,575.15
S/C	PMS-INFRA-14-006 REHABILITACION DE CASA DE SALUD EN EJ. SANTA EULALIA -	-$	193,380.00
S/C	PMS-FISM-16-035 REHABILITACION DE CASA DE SALUD EN EL EJ. SANTA ELENA MUNICIPIO DE SAN PEDRO COAHUILA -	-$	61,550.00
S/C	PMS-FISM-16-041 REHABILITACION DE CASA DE SALUD EN EL EJ. MARGARITAS DEL NORTE MPIO. SAN PEDRO -	-$	158,038.00
S/C	PMS-FISM-17-023 REHABILITACÍON DE CASA DE SALUD DEL EJIDO SANTA MONICA -	-$	221,192.01
S/C	PMS-FISM-16-007 REHABILITACION DE CENTRO DE SALUD EN EJ. GAVILANES -	-$	68,718.35
S/C	PMS-FOPADEM-15-001 CONSTRUCCION DE USOS MULTIPLES TECHADA EN ESCUELA SECUNDARIA LADISLAO COVANTES -	-$	799,807.31
S/C	PMS-FOPADEM-15-007 REHABILITACION DE LA ESCUELA FRANCISCO I MADERO EJ. SAN RAFAEL DE ARRIBA REHABILITACION DE LA ESCUELA PRIMARIA JUSTO SIERRA -	-$	399,010.00
S/C	PMS-CULTURA-15-001 REHABILITACION DE LA CASA DE LA CULTURA DE SAN PEDRO -	-$	398,765.00
S/C	PMS-I.D.M-.15-002 REHABILITACION GENERAL DEL ESTADIO DE BESIBOL MUNICIPAL -	-$	13,981,716.71
S/C	PMS-I.D.M-.15-003 CONSTRUCCION DE INFRAESTRUCTURA DEPORTIVA PARA LA CREACION DE LA UNIDAD DEPORTIVA DE LOS SAUCES (TERCER ETAPA) -	-$	1,997,993.33
S/C	PMS-C.E.15-001 (CONT B) CONSTRUCCION DE INFRAESTRUCTURA DEPÓRTIVA PARA LA CREACION DE UNIDAD DEPORTIVA LOS SAUCES (SEGUNDA ETAPA) -	-$	6,983,251.88
S/C	PMS-INFRA-14-003 CONSTRUCCION DE DESAYUNADOR EN ELE JARDIN DE NIÑOS EMILIANO ZAPATA DEL EJIDO URQUIZO. AHORROS INFRA 2014 -	-$	69,786.76
S/C	PMS-INFRA-14-004 REHABILITACION DE SANITARIOS Y TINACOS EN ESCUELA PRIMARIA MARTIRES DE COAHUILA DEL EJIDO SOFIA DE ARRIBA (OBRA PAGADA CON AHORROS 2014) -	-$	64,416.80
S/C	PMS-FEISM15-016 SUMINISTRO Y COLOCACION DE TECHOS DE MADERA EN AREA RURAL PARTE ALTA -	-$	3,080,000.00
S/C	PMS-FEISM-15-016/A SUMINISTRO Y COLOCACION DE TECHOS DE MADERA EN AREA CONURBADA (CONCORDIA) -	-$	2,974,999.99
S/C	PMS-FEISM-15-016/B SUMINISTRO Y COLOCACION DE TECHOS DE MADERA EN AREARURAL (PARTE BAJA) -	-$	2,092,100.02
S/C	PMS-FEISM-15-016/C SUMINISTRO Y COLOCACION DE TECHOS DE MADERA EN AREA LAGUNA DE MAYRAN -	-$	2,079,000.00
S/C	PMS-FEISM-15-016/D SUMINISTRO Y COLOCACION DE TECHOS DE MADERA EN AREA ZAP Y ALTA MARGINACION -	-$	1,575,000.01
S/C	PMS-FEISM-15-016/E SUMINISTRO Y COLOCACION DE TECHOS DE MADERA EN AREA URBANA -	-$	2,197,999.99
S/C	PMS-HABITAT-ME005 COMPRA DE CAMION INTERNACIONAL MODELO 2016 POR PARTE DEL PROGRAMA HABITAT 2015 -	-$	780,000.00
S/C	PMS-HABITAT-ME006 COMPRA DE CAMION INTERNACIONAL MODELO 2016 POR PARTE DEL PROGRAMA HABITAT 2015 -	-$	780,000.00
S/C	PMS-FISM-15-001 REHABILITACION DEL COLECTOR JUAREZ ENTRE C. LEONAVICARIOY C. VIESCA DE LA ZONA CENTRO -	-$	1,309,681.62
S/C	PMS-FEISM-15-002 REHABILITACION DEL COLECTOR JUAREZ ENTRE C. VALDEZ CARRILLO Y PLAZUELA JUAREZ DE LA ZONA CENTRO -	-$	351,026.44
S/C	PMS-FISM-15-04 PISO FIRME EN AREA URBANA DEL MUNICIPIO DE SAN PEDRO -	-$	1,513,645.10
S/C	PMS-FISM-15-005 PISO FIRME EN AREA RURAL DEL MUNICIPIO DE SAN PEDRO -	-$	1,983,224.77
S/C	PMS-FISM-15-07 CONSTRUCCION DE PASO EN VIAS FERREAS Y RAMPAS DE ACCESO EN BLVRD LOPEZ MATEOS Y VIAS DE F.F.C.C. DE LA COL. NARANJO -	-$	201,639.16
S/C	PMS- FISM-15-020 CONSTRUCCION DE SALON DE USOS MULTIPLES UNIDAD MEDICA EJIDO NUEVO MUNDO -	-$	251,679.75
S/C	PMS-FISM-15-009 REPOSICION DE ATARGEAS AV. ISABEL DAVILA ENTRE C. 5 DE MAYO Y C. CEPEDA COL. FCO. VILLA -	-$	156,632.89
S/C	PMS-FISM-15-010 REPOSICION DE ATARJEAS AV CHIHUAHUA ENTRE C 5 DE MAYO Y C CEPEDA COL FCO VILLA DE SAN PEDRO -	-$	168,768.74
S/C	PMS-FISM-15-011 REHABILITACION DE ATARJEAS EN CALLE 16 DE SEPTIEMBRE ENTRE AV SAN LUIS Y AV CHIHUAHHUA DE LA COL. EMILIANO ZAPATA DE SAN PEDRO COAHUILA -	-$	120,854.43
S/C	PMS-FEISM-15-012 REPOSICION DE ATARJEAS EN AV. DEL NOGAL ENTRE CALZADA LAS ROSAS Y C. DE LAS MORAS EN COL. LA QUINTA -	-$	1,793,203.42
S/C	PMS-FISM-15-021 REHABILITACION DE SANITARIOS, TINACOS Y ALJIBES EN JARDIN DE NIÑOS JUAN DE LA BARRERA SOFIA DE ARRIBA Y JARDIN DE NIÑOS JAIME TORRES BODER EJIDO LA VICTORIA -	-$	81,557.73

Presidencia Municipal de San Pedro de las Colonias

RELACION DE BIENES INMUEBLES

RELACION DE BIENES QUE COMPONEN EL PATRIMONIO

CUENTA PUBLICA AL 31 DE DICIEMBRE DEL 2019

		FECHA:	31/12/2019
S/C	PMS-FEISM-15-023 CONSTRUCCION DE CUARTO PARA BAÑO EN AREA URBANA -	-$	1,649,999.99
S/C	PMS-FEISM-15-023/A CONSTRUCCION DE CUARTO PARA BAÑO EN AREA RURAL -	-$	2,850,000.00
S/C	PMS-FEISM-15-026 REHABILITACION DE SANITARIOS ESC. PRIMARIA JUAN ABUSAID CHAYA, COL. LAS ROSAS -	-$	435,759.60
S/C	PMS-FEISM-15-027 REHABILITACION DE ESC. PRIMARIA ALFONSO N. URUETA COL. BENITO JUAREZ -	-$	421,387.90
S/C	PMS-FEISM-15-028 CONSTRUCCION DE SALON DE USOS MULTIPLES EN UNIDAD MEDICA, EJ. LA FE Y SAN RAFAEL DE ARRIBA, Y COSNT DE BARDA PERIMETRAL EN DISPENSARIO MEDICODE LA COL. EMILIANO ZAPATA -	-$	558,033.70
S/C	PMS-FISM-15-031 REHABILITACION DE EMISOR DE AGUAS NEGRAS EN EL EJIDO BOLIVAR -	-$	1,599,133.16
S/C	PMS-FISM-15-032 REPOSICION DE ATARJEAS EN AV. CIRUELOS ENTRE CALZADA LAS ROSAS Y C. DURAZNOS COL LA QUINTA -	-$	603,529.93
S/C	PMS-FISM-15-000 APORTACION AL CONVENIO APAZU 2015 -	-$	630,740.32
S/C	PMS-FISM-15-000 APORTACION MUCNICIPAL AL PROGRAMA DE VIVIENDA DIGNA EN EL MUNICIPIO DE SAN PEDRO, CONSTRUCCION DE RECAMARA URBANA Y COSNTRUCCION DE RECAMARA RURAL. SEGUN CONVENIO DE CONCENTRACION ENTRE COMISION ESTATAL DE LA VIVIENDA Y EL MUNICIPIO DE SAN PEDRO -	-$	896,580.00
S/C	PMS-FISM-16-004 CONSTRUCCION DE TECHOS DE MADERA EN AREA URBANA -	-$	2,699,999.76
S/C	PMS-FISM-16-010 CONSTRUCCION DE TECHOS DE MADERA EN AREA RURAL PARTE ALTA Y ZONA ZAP DE SAN PEDRO -	-$	2,681,999.77
S/C	PMS-FISM-16-011 CONSTRUCCION DE TECHOS DE MADERA EN AREA RURAL PARTE BAJADE SAN PEDRO -	-$	2,718,000.01
S/C	PMS-FISM-16-015 COSNTRUCCION DE BAÑOS EN AREA URBANA Y RURAL DE SAN PEDRO COAHUILA -	-$	1,500,000.00
S/C	PMS-FISM-16-016 LA CONSTRUCCION DE TECHOS DE MADERA EN AREA URBANA (2A ETAPA) Y RURAL DE SAN PEDRO COAHUILA -	-$	450,000.00
S/C	PMS-FISM-16-017 PISO FIRME EN AREA RURAL -	-$	2,347,184.13
S/C	PMS-FISM-16-018 PISO FIRME EN AREA URBANA DEL MUNICIPIO DE SAN PEDRO -	-$	1,148,622.03
S/C	PMS-HABITAT-16-009 ALUMBRADO PUBLICO EN CALLE RAMOS ARIZPE ENTRE AVENIDA INDEPENDENCIA Y AVENIDA OBRAS PUBLICAS DE LA COL. VALPARAISO -	-$	758,776.00
S/C	PMS-HABITAT-16-010 CONSTRUCCION DE SENDERO SEGURO EN BULEVAR ADOLFO LOPEZ MATEOS ENTRE VIAS DE F.F.C.C. Y AVENIDA PRIMERA DE LA COL. AMPLIACION LA TRINIDAD. -	-$	680,582.00
S/C	PMS-HABITAT-16-014 READECUACION DE CALLE (1ER. ETAPA) EN CALLE TREVIÑO ENTRE AVENIDA ABASOLO Y AVENIDA INDEPENDENCIA DE LA COL. VIVIENDAS POPULARES -	-$	2,400,548.00
S/C	PMS-FISM-16-036 REHABILITACION DE AULAS EN ESCUELA PRIMARIA JUVENTUD CAMPESINA DEL EJ. VEGA LARGA -	-$	145,261.00
S/C	PMS-FISM-16-037 REHABILITACION DE SANITARIOS EN ESCUELA PRIMARIA BELISARIO DOMINGUEZ DE LA COLONIA EJIDAL EL ANCORA DE SAN PEDRO COAHUILA -	-$	202,874.00
S/C	PMS-INFRA-14-007 REHABILITACION DE SANITARIOS ESC.PRIM ALFONSO N.URUETA -	-$	79,761.80
S/C	PMS-FISM11-16-001 REPOSICION DE ATARJEAS EN C. GOMEZ FARIAS ENTRE AV. CATARINO BENAVIDES Y AV. HIDALGO COL. CENTRO -	-$	1,298,061.00
S/C	PMS-FISM11-16-002 REPOSICION DE ATARGEAS EN C. GALEANA ENTRE AV. ABASOLO Y AV. NEGRETE COL. CENTRO -	-$	390,606.33
S/C	PMS-FISM-17-012 PISO FIRME EN EL MUNICIPIO DE SAN PEDRO COAHUILA -	-$	1,049,923.30
S/C	PMS-INFRA-16-004 SUMINISTRO E INSTALACION DE MALLA N°10 EN PRIVADA FLORES MAGON ENTRE C. JUANN ANTONIO DE LA FUENTE Y C. 16 DE SEPTIEMBRE, PRIVADA REVOLUCION ENTRE C. RAMOS ARIZPE Y MUZQUIZ, PRIVADA CHIHUAHUA ENTRE C. -	-$	167,353.22
S/C	PMS-FORTALECE-17-002 CONSTRUCCION DE BARDA PERIMETRAL EN ESC SEC RAMON ORTIZ VILLALOBOS DE LA COL VALPARAIS -	-$	1,915,946.67
S/C	PMS-FISM-18-039 9 " DEMOLICION NIVELACION Y CONSTRUCCION DE EXPLANADA EN LA ESCUELA GRAN TENOCHTITLAN DEL EJIDO SAN IGNACIO -	-$	577,935.29
S/C	PMS-FISM-15002 GASTOS INDIRECTOS -	-$	1,200,000.00
S/C	PMS-FISM-16002 GASTOS INDIRECTOS -	-$	1,200,000.00
S/C	Póliza de cancelación de póliza directa número 31834 -	$	6,496.37
S/C	Póliza de cancelación de póliza directa número 31835 -	$	955,925.77
S/C	Póliza de cancelación de póliza directa número 31832 -	$	38,052.52
S/C	Póliza de cancelación de póliza directa número 31830 -	$	82,923.83

Presidencia Municipal de San Pedro de las Colonias

RELACION DE BIENES INMUEBLES

RELACION DE BIENES QUE COMPONEN EL PATRIMONIO

CUENTA PUBLICA AL 31 DE DICIEMBRE DEL 2019

		FECHA:	31/12/2019
S/C	Póliza de cancelación de póliza directa número 31827 -	$	108,573.15
S/C	Póliza de cancelación de póliza directa número 31825 -	$	13,613.13
S/C	PMS-FISM-16-023 PAVIMENTACION CON CAARPETA ASFALTICA EN CAMINO DE ACCESO AL EJIDO PURISIMA DE RUBIO -	-$	955,925.77
S/C	Póliza de cancelación de póliza directa número 31636 -	$	2,181,528.85
S/C	(PMS-PREP-16-001) REHABILITACION DE ANDADOR VENUSTIANO CARRANZA (TRINIDAD) UBICADO EN LA COLOIA LA TRINIDAD DE SAN PEDRO COAHUILA - -	-$	1,896,697.00
		$	0.00

1.2.3.6.1. EDIFICACIÓN HABITACIONAL EN PROCESO

Código	Descripción del Bien	Valor en Libros
S/C	APORTACION MUNICIPAL PARA EL PROGRAMA DE AMPLIACIONES Y MEJORAMIENTO DE VIVIENDA DEL EJERCICIO 2014	$ 813,285.00
S/C	FACTURA 57 PAGO DE ESTIMACION 2 DOS DE LA OBRA PMS-FEISM-14-007A RELATIVO A COSNSTRUCCION DE CUARTO PARA BAÑO EN AREA URBANA	$ 1,357,110.00
S/C	FACTURA A 70 PAGO DE ESTIMACION 2 DOS Y FINIQUITO DE LA OBRA PMS-FISM-14-007B RELATIVO A COSNTRUCCIUON DE CUARTOS PARA BAÑOS EN EL AREA RURAL	$ 904,800.00
S/C	FACTURA A 68 PAGO DE ESTIMACION 1 UNO DE LA OBRA PMS-FISM-14-007B RELATIVO A COSNTRUCCIUON DE CUARTOS PARA BAÑOS EN EL AREA RURAL	$ 904,800.00
S/C	FACTURA A 51 PAGO DE 1 ESTIMACION DE LA OBRA PMS-FISM-14-007A RELATIVO A COSNTRUCCION DE CUARTOS PARA BAÑOS EN EL AREA RURAL	$ 1,357,110.00
S/C	FACTURA 56 PAGO ESTIMACION 2 DOS DE LA OBRA PMS--FEISM-14-009A RELATIVO A COSNTRUCCION DE TECHO FIRME EN AREA URBANA	$ 1,350,000.00
S/C	FACTURA 52 PAGO ESTIMACION1 UNO DE LA OBRA PMS--FEISM-14-009A RELATIVO A COSNTRUCCION DE TECHO FIRME EN AREA URBANA	$ 1,350,000.00
S/C	FACTURA A69 PAGO ESTIMACION 1 UNO DE LA OBRA PMS--FEISM-14-009B RELATIVO A COSNTRUCCION DE TECHO FIRME EN AREA URBANA	$ 1,461,850.00
S/C	FACTURA A71 PAGO ESTIMACION 2 DOS DE LA OBRA PMS--FEISM-14-009B RELATIVO A COSNTRUCCION DE TECHO FIRME EN AREA RURAL	$ 1,461,850.00
S/C	FACTURAN A1340 PAGO DE ESTIMACION UNICA DE LA OBRA PMS-FISM-14-022 CONSTRUCCION DE PISO FIRME EN EL MUNICIPIO DE SAN PEDRO	$ 3,421,575.00
S/C	APORTACION MUNICIPAL EN LA CONSTRUCCION DE CUARTOS EN PROGRAMA APOYO A LA VIVIENDA (FISMDF 2016)	$ 846,000.00
S/C	PAGO DE FACT 668 POR CONCEPTO DE ANTICIPO DE LA OBRA PMS-FISM-17-022 "CONSTRUCCION DE TECHOS DE MADERA EN AREA URBANA Y RURAL DE SAN PEDRO"	$ 285,000.00
S/C	PMS-FISM-17-012 "PISO FIRME EN EL MUNICIPIO DE SAN PEDRO COAHUILA " PRIMERA ESTIMACION FACT A3776	$ 934,431.75
S/C	PMS-FISM-17-031 "CONSTRUCCION DE TECHOS DE MADERA EN AREA URBANA Y RURAL (2A ESTAPA) " ESTIMACION 1 FACT 936	$ 563,654.01
S/C	PMS-FISM-17-022 " CONSTRUCCION DE TECHOS DE MADERA EN AREA URBANA Y RURAL DE SAN PEDRO " 2 ESTIMACION FACT 867	$ 393,280.81
S/C	PMS-FISM-17-031 "CONSTRUCCION DE TECHOS DE MADERA EN AREA URBANA Y RURAL 2 ETAPA " ANTICIPO 30 % FACT 819	$ 285,000.00
S/C	PMS-FISM-17-031 "CONSTRUCCION DE TECHOS DE MADERA EN AREA URBANA Y RURAL " ESTIMACION 2 FACT 992	$ 544,901.00
S/C	PMS-FISM-17-012 "CONSTRUCCION DE PISO FIRME EN EL MUNICIPIO DE SAN PEDRO " ESTIMACION 2 FACT A3780, POLIZA DE DIARIO DE CANCELACION NUMERO 36478	$ 1,515,389.30
S/C	PMS-FISM-17-012 "CONSTRUCCION DE PISO FIRME EN EL MUNICIPIO DE SAN PEDRO " ESTIMACION 2 FACT A3780	$ 1,515,389.30
S/C	POLIZA DE CANCELACION DE LA SOLICITUD NUMERO 3649	-$ 1,515,389.30
S/C	PMS-FISM-17-057 "CONSTRUCCION DE (2) CUARTO DORMITORIO EN AREA URBANA " ESTIMACION 2 FACT 7	$ 60,839.00
S/C	PMS-FISM-17-057/A " CONSTRUCCION (2) CUARTO DORMITORIO EN AREA URBANA " ESTIMACION 1 FACT 6	$ 60,839.00
S/C	PMS-FISM-17-031/A "CONSTRUCCION DE TECHOS DE MADERA EN AREA URBANA Y RURAL (2 ETAPA) " ESTIMACION 3 FACT 1020	$ 335,444.99
S/C	PMS-FISM-7-012 "CONSTRUCCION DE PISO FIRME EN EL MUNICIPIO DE SAN PEDRO " ESTIMACION 3 FACT A3782	$ 499,963.48

Presidencia Municipal de San Pedro de las Colonias

RELACION DE BIENES INMUEBLES

RELACION DE BIENES QUE COMPONEN EL PATRIMONIO

CUENTA PUBLICA AL 31 DE DICIEMBRE DEL 2019

		FECHA:	31/12/2019
S/C	PMS-FISM-17-040 " REHABILITACION DE COMEDOR COMUNITARIO EN EL EJIDO LUCHANA " ESTIMACION 1 FACT 1338	$	138,091.65
S/C	PMS-FISM-17-040 "REHABILITACION DE COMEDOR COMUNITARIO EN EL EJIDO LUCHANA 2 ESTIMACION 2 FACT 1339	$	1,427.27
S/C	PMS-FISM-18-PS01 "REHABILITACION DE MUROS (FACHADAS) AREA URBANA Y RURAL " PRIMER PAGO -	$	1,551,808.83
S/C	PMS-FISM-18-PS02 "REHABILITACION DE TECHOS AREA URBANA Y RURAL " PAGO UNICO -	$	1,703,844.16
S/C	PMS-FISM-18-PS-001 "REHABILITACION DE MUROS (FACHADAS) EN AREAS URBANA Y RURAL DE SAN PEDRO " SEGUNDA ESTIMACION FACT SERIE C 667755 De la solicitud número: 3359 -	$	1,461,175.17
S/C	PMS-FISM-19-009 "CONSTRUCCION DE TECHOS DE MADERA EN AREA URBANA Y RURAL (1ER ETAPA) EN SAN PEDRO " ANTICIPO 30% FACT 2087 De la solicitud número: 1953 -	$	249,652.69
S/C	PMS-FISM-19-001 "CONSTRUCCION DE AREA URBANA Y RURAL (IER ETAPA) EN SAN PEDRO, COAHUILA) " ESTIMACION 1 CON FACT 2124 De la solicitud número: 2268 -	$	133,761.83
S/C	PMS-FISM-19-009 " CONSTRUCCION DE TECHOS DE MADERA EN AREA URBANA Y RURAL (1ER ETAPA)" ESTIMACION 1 FACT 2124 De la solicitud número: 2307 -	$	133,761.83
S/C	Póliza de cancelación de la solicitud número 2268 del ejercicio 2019 -	-$	133,761.83
S/C	PMS-FISM-19-009 "CONSTRUCCION DE TECHOS DE MADERA EN AREA URBANA Y RURAL (1ER ETAPA)" ESTIMACION 2 CON FACT 2152 De la solicitud número: 2299 -	$	45,728.05
S/C	PMS-FISM-19-011 " CONSTRUCCION DE CUARTOS DORMITORIOS (8 CUARTOS) EN AREA URBANA Y RURAL EN SAN PEDRO " ANTICIPO DE 30% FACT 4CFD5B30-F79D-43B1-9073-1C581FCF01C4 De la solicitud número: 2443 -	$	152,852.13
S/C	PMS-FISM-19-009 "CONSTRUCCION DE TECHOS DE MADERA EN AREA URBANA Y RURAL (1ER ETAPA)" ESTIMACION 3 CON FACT 2238 De la solicitud número: 2819 -	$	63,713.45
S/C	PMS-FISM-19-011 " CONSTRUCCION DE CUARTOS DORMITORIOS (8 CUARTOS) EN AREA URBANA Y RURAL EN SAN PEDRO " 1ER ESTIMACION FACT 4 De la solicitud número: 2822 -	$	137,554.89
S/C	PMS-FISM-19-012 "CONSTRUCCION DE PISO FIRME EN AREA URBANA Y RURAL (1ER ESTAPA) DE SAN PEDRO, COAHUILA" ANTICIPO DE 30% FACT 2369 De la solicitud número: 2922 -	$	56,475.53
S/C	PMS-FISM-19-014 "CONSTRUCCION DE PISO FIRME EN AREA URBANA Y RURAL (2DA ETAPA) DE SAN PEDRO, COAHUILA" ANTICIPO DE 30% FACT 2387 De la solicitud número: 2923 -	$	90,360.85
S/C	PMS-FISM-19-009 "CONSTRUCCION DE TECHOS DE MADERA EN AREA URBANA Y RURAL (1ER ETAPA)" ESTIMACION 4 CON FACT 2269 De la solicitud número: 3138 -	$	135,509.40
S/C	PMS-FISM-17-040 REHABILITACION DE COMEDOR COMUNITARIO EN EL EJIDO LUCHANA -	-$	139,518.92
S/C	PMS-FEISM-14-007A COSNSTRUCCION DE CUARTO PARA BAÑO EN AREA URBANA -	-$	2,714,220.00
S/C	PMS-FISM-14-007B COSNTRUCCION DE CUARTOS PARA BAÑOS EN EL AREA RURAL -	-$	1,809,600.00
S/C	PMS--FEISM-14-009A COSNTRUCCION DE TECHO FIRME EN AREA URBANA -	-$	2,700,000.00
S/C	PMS--FEISM-14-009B RELATIVO A COSNTRUCCION DE TECHO FIRME EN AREA URBANA -	-$	2,923,700.00
S/C	PMS--FEISM-14-022 CONSTRUCCION DE PISO FIRME EN EL MUNICIPIO DE SAN PEDRO -	-$	3,421,575.00
S/C	VIVIENDA DIGNA APORTACION MUNICIPAL PARA EL PROGRAMA DE AMPLIACIONES Y MEJORAMIENTO DE VIVIENDA DEL EJERCICIO 2014 -	-$	813,285.00
S/C	PMS-FISM-16-000 APORTACION MUNICIPAL EN LA CONSTRUCCION DE CUARTOS EN PROGRAMA APOYO A LA VIVIENDA -	-$	846,000.00
S/C	PMS-FISM-17-012 PISO FIRME EN EL MUNICIPIO DE SAN PEDRO COAHUILA -	-$	2,949,784.53
S/C	PMS-FISM-17-022 CONSTRUCCION DE TECHOS DE MADERA EN AREA URBANA Y RURAL DE SAN PEDRO -	-$	678,280.81
S/C	PMS-FISM-17-031 CONSTRUCCION DE TECHOS DE MADERA EN AREA URBANA Y RURAL (2 ETAPA) -	-$	1,729,000.00
S/C	PMS-FISM-17-057 CONSTRUCCION DE (2) CUARTO DORMITORIO EN AREA URBANA -	-$	121,678.00
S/C	PMS-FISM-18-PS02 "REHABILITACION DE TECHOS AREA URBANA Y RURAL " -	-$	1,703,844.16
S/C	PMS-FISM-18-PS-001 "REHABILITACION DE MUROS (FACHADAS) EN AREAS URBANA Y RURAL DE SAN PEDRO " -	-$	3,012,984.00
S/C	PMS-FISM-19-022 ANTICIPO 30% FACT 2271 "CONSTRUCCION DE TECHO DE MADERA EN AREA URBANA Y RURAL (2DA ETAPA 70 TECHOS) EN SAN PEDRO" De la solicitud número: 3314 -	$	218,446.11
S/C	PMS-FISM-19-014 "CONSTRUCCION DE PISO FIRME EN AREA URBANA Y RURAL (2DA ETAPA) DE SAN PEDRO, COAHUILA" ESTIMACION 1 FACT 63C246E7A7B De la solicitud número: 3320 -	$	46,306.17
S/C	PMS-FISM-19-014 "CONSTRUCCION DE PISO FIRME EN AREA URBANA Y RURAL (2DA ETAPA) DE SAN PEDRO, COAHUILA" ESTIMACION 2 FACT 59BA98574723 De la solicitud número: 3321 -	$	25,485.52
S/C	PMS-FISM-19-009 "CONSTRUCCION DE TECHOS DE MADERA EN AREA URBANA Y RURAL (1ER ETAPA)" ESTIMACION 5 CON FACT 2298 De la solicitud número: 3322 -	$	91,893.00

Presidencia Municipal de San Pedro de las Colonias

RELACION DE BIENES INMUEBLES

RELACION DE BIENES QUE COMPONEN EL PATRIMONIO

CUENTA PUBLICA AL 31 DE DICIEMBRE DEL 2019

		FECHA:	31/12/2019
S/C	PMS-FISM-19-012 "CONSTRUCCION DE PISO FIRME EN AREA URBANA Y RURAL (1ER ESTAPA) DE SAN PEDRO, COAHUILA" ESTIMACION 1FACT BA6DD6 De la solicitud número: 3324 -	$	119,073.00
S/C	PMS-FISM-19-011 " CONSTRUCCION DE CUARTOS DORMITORIOS (8 CUARTOS) EN AREA URBANA Y RURAL EN SAN PEDRO " 2DA ESTIMACION FACT 9 De la solicitud número: 3505 -	$	140,413.19
S/C	PMS-FISM-19-026 ESTIMACION 1 FACT D 104 "CONSTRUCCION DE PISO FIRME (50 ACCIONES) EN AREA URBANA Y RURAL (3ER ETAPA) DE SAN PEDRO COAHUILA" De la solicitud número: 4027 -	$	71,610.96
S/C	PMS-FISM-19-012 "CONSTRUCCION DE PISO FIRME EN AREA URBANA Y RURAL (1ER ESTAPA) DE SAN PEDRO, COAHUILA" ESTIMACION 2 FACT D 105 De la solicitud número: 4031 -	$	12,703.23
S/C	PMS-FISM-19-026 ESTIMACION 2 FACT D 106 "CONSTRUCCION DE PISO FIRME (50 ACCIONES) EN AREA URBANA Y RURAL (3a ETAPA)" De la solicitud número: 4035 -	$	111,859.19
S/C	PMS-FISM-19-009 "CONSTRUCCION DE TECHOS DE MADERA EN AREA URBANA Y RURAL (1ER ETAPA)" ESTIMACION 6 CON FACT 2362 De la solicitud número: 4041 -	$	111,917.22
S/C	PMS-FISM-19-022 EST. 1 FACT 2365 FACT 2271 "CONSTRUCCION DE TECHO DE MADERA EN AREA URBANA Y RURAL (2DA ETAPA 70 TECHOS) EN SAN PEDRO" De la solicitud número: 4045 -	$	144,975.40
S/C	PMS-FISM-19-022 EST. 2 FACT 2395 "CONSTRUCCION DE TECHO DE MADERA EN AREA URBANA Y RURAL (2DA ETAPA 70 TECHOS) EN SAN PEDRO" De la solicitud número: 4314 -	$	144,028.80
S/C	PMS-FISM-19-022 EST. 3 FACT 2429 FACT 2271 "CONSTRUCCION DE TECHO DE MADERA EN AREA URBANA Y RURAL (2DA ETAPA 70 TECHOS) EN SAN PEDRO" De la solicitud número: 4439 -	$	109,659.94
	PMS-FISM-19-022 EST. 4 FACT 2452 FACT 2271 "CONSTRUCCION DE TECHO DE MADERA EN AREA URBANA Y RURAL	$	41,067.86
	PMS-FISM-19-022 EST. 5 FACT 2466 "CONSTRUCCION DE TECHO DE MADERA EN AREA URBANA Y RURAL (2DA	$	69,975.57
	PMS-FISM-19-011 " CONSTRUCCION DE CUARTOS DORMITORIOS (8 CUARTOS) EN AREA URBANA Y RURAL EN SAN	$	78,686.86
	PMS-FISM-19-014 "CONSTRUCCION DE PISO FIRME EN AREA URBANA Y RURAL (2DA ETAPA) DE SAN PEDRO,	$	139,050.28
	PMS-FISM-19-026 ESTIMACION 3 FACT D 122 "CONSTRUCCION DE PISO FIRME (50 ACCIONES) EN AREA URBANA Y	$	4,781.59
	PMS-FISM-19-021 "CONSTRUCCION DE CUARTO PARA BAÑO (8 CUARTOS) EN AREA URBANA Y RURAL DEL MUNICIPIO	$	242,708.28
		$	2,990,250.99

1.2.3.6.2. EDIFICACIÓN NO HABITACIONAL EN PROCESO

Código	Descripción	Valor en Libros
S/C	FACT A31 PAGO DEL 30% DE ANTICIPO DE LA OBRA DE REHABILITACION DEL AUDITORIO MUNICIPAL CONTRATO PMS-RAMO23-14-001	$ 881,144.29
S/C	PAGO DE LA PRIMERA ESTIMACION DE LA OBRA PMS-RAMO23-14-002 REHABILITACION DE UNIDAD DEPORTIVA EN CABECERA MUNICIPAL PRIMER ETAPA	$ 1,373,151.38
S/C	FACTURA B23 PAGO DE LA SEGUNDA ESTIMACION DE LA OBRA PMS-RAMO23-14-002 REHABILITACION DE UNIDAD DEPORTIVA EN CABECERA MUNICIPAL PRIMER ETAPA	$ 1,548,067.40
S/C	FACTURA 30 PAGO DE LA ESTIMACION UNICA DE LA OBRA PMS-FORTA-14-004 REHABILITACION DE CASETA DE POLICIA EN EL EJIDO LA ROSITA, POLIZA DE DIARIO DE CANCELACION NUMERO 27186	$ 83,740.46
S/C	FACTURA 31 PAGO DE LA ESTIMACION UNICA DE LA OBRA PMS-FORTA14-005 CONSTRUCCION DE BANQUETA EN CAPILLA DEL EJIDO LA ROSITA	$ 114,342.29
S/C	FACTURA 32 ESTIMACION UNO DE LA OBRA PMS-FORTA-14-07 APLICACION DE PINTURA VINILICA EN PRESIDENCIA MUNICIPAL EDIFICIO UNO PLAZA SOLIDARIDAD	$ 200,824.99
S/C	FACTURA 33 PAGO DE LA ESTIMACION UNO DE LA OBRA PMS-FORTA-14-008 APLICACION DE PINTURA VINILICA EN PRESIDENCIA MUNICIPAL EDIFICIO DOS, PROTECCION CIVIL, SERVICIOS PUBLICOS, MEDIO AMBIENTE, OBRAS PUBLICAS, DESARROLLO SOCIAL Y SALON SOLIDARIDAD	$ 106,997.27
S/C	FACTURA 34 PAGO DE LA ESTIMACION UNO DE LA OBRA PMS-FORTA-14-009 REHABILITACION DE BODEGA A FARMACIAS, MALLA SOMBRA Y PISO EN PATRIO EN EL DIF MUNICIPAL	$ 188,941.21
S/C	FACTURA A76 PAGO DE LA ESTIMACION UNO DE LA OBRA PMS-RAMO23-14-001 RELATIVO A REHABILITACION DEL AUDITORIO (1ER ETAPA)	$ 1,393,907.78
S/C	FACTURA 26 PAGO DE ANTICVIPO 30% DE LA OBRA PMS-RAMO23-I.D.M. -14-001 REHABILITACION DE PARQUE Y CANCHA DE USOS MULTIPLES EN EL EJ. CONCORDIA DE ESTE MUNICIPIO	$ 323,925.95
S/C	FACTURA N 38 PAGO DEL 30% DE ANTICIPO DE LA OBRA PMS-RAMO23-I.D.M.-14-005 CONSTRUCCION DE CANCHA DE USOS MULTIPLES Y AREA DE JUEGOS DE LA COLONIA BUROCRATAS	$ 311,639.77
S/C	FACTURA F37 PAGO DE ANTICIPO 30% DE LA OBRA PMS-RAMO23-IDM-14-003 REHABILITACION DE PARUQE 20 DE NOVIEMBRE DE LA COLONIA BARRIO NUEVO	$ 370,413.69
S/C	FACTURA B 8 PAGO DE 30% DE ANTICIPO DE LÑA OBRA PMS-RAMO23- IDM-14-002 REHABILITACION DE CANCHA DEPORTIVA EN LA COLONIA MAGISTERIAL	$ 306,710.67
S/C	FACTURA N°35 PAGO DE ESTIMACION UNICA DE LA OBRA PMS-FORTA-14-10 PINTURA VINILICA EN LA CASA DE LA CULTURA	$ 34,913.96

Presidencia Municipal de San Pedro de las Colonias

RELACION DE BIENES INMUEBLES

RELACION DE BIENES QUE COMPONEN EL PATRIMONIO

CUENTA PUBLICA AL 31 DE DICIEMBRE DEL 2019

		FECHA:	31/12/2019
S/C	FACTURA A N° 82 PAGO DE ANTICIPO DEL 30% DE LA OBRA PMS-RAMO23-14-001/A RELATIVO A REABILITACION DEL AUDITORIO MUNICIPPAL DE (2 DA ETAPA)	$	1,500,000.00
S/C	FACTURA B 29 PAGO CORRESPONDIENTE A LA 1ER ESTIMACION DE LA OBRA PMS-RAMO23-14-002/A REHABILITACION DE UNIDAD DEPORTIVA EN CABECERA MUNICIPAL (SEGUNDA ETAPA)	$	6,786,113.91
S/C	FACTURA N°40 DEL PAGO DEL 30% ANTICIPO DE LA OBRA PMS-HABITAT-14-002 CONSTRUCCION DE CENTRO COMUNITARIOEN CALLE FCO. U RUIZ Y CALLE CUARTA DE LA COL. LA TRINIDAD	$	730,362.58
S/C	FACTURA N°39 PAGO DEUNICA ESTIMACION DE LA OBRA PMS-FORTA-14-011 RELATIVO A REHABILITACION DE BAÑOS Y OFICINAS DE SEGURIDAD PUBLICA	$	124,698.64
S/C	PAGO DE LA ESTIMACION 3 DE LA OBRA PMS-RAMO23-14-002 REHABILITACION DE UNIDAD DEPORTIVA EN CABECERA MUNICIPAL	$	658,167.96
S/C	PAGO DE LA FACURA 47 DE LA OBRA PMS-RAMO23-I.D.M. -14 005 CONSTRUCCION DE CANCHA DE USOS MULTIPLES Y AREA DE JUEGOS EN LA COLONIA BUROCRATAS	$	723,030.06
S/C	FACTRURA A412 PAGO DE ANTICIPO DE 30% DE LA OBRA PMS-RAMO23-I.D.M-14-007 RELATIVO A COSNTRUCCION DE INFRAESTRUCTURA B DEPORTIVA DE LA CREACION DE UNIDAD DEPORTIVA LOS SAUCES	$	899,986.66
S/C	FACTURA B32 PAGO DE ESTIMACION UNO DE LA OBRA PMS-RAMO23-I.D.M.-14-001 REHABILITACION DE PARQUE Y CANCHA DE USOS MULTIPLES EN EL EJIDO CONCORDIA DE ESTE MUNICIPIO	$	380,756.35
S/C	FACTURA B14 PAGO DE ESTIMACION UNO DE LA OBRA PMS-RAMO23/I.D.M. 14-002 RELATIVO A REHABILITACION DE CANCHA DEPORTIVA EN LA COLONIA MAGISTERIAL	$	386,909.89
S/C	FACTURA 42 DE LA 1° ER ESTIMACION DE LA OBRA PMS-RAMO23-I.D.M.-14-004 REHABILITACION DE CANCHA DE USOS MULTIPLES EN LA COL. EJ. EL ANCORA	$	389,143.41
S/C	FACTURAB 16 PAGO DE 2 DA ESTIMACION DE LA OBRA PMS-RAMO23-I.D.M. -14-002 REHABILITACION DE CANCHA DEPORTIVA EN COL MAGISTERIAL	$	328,748.36
S/C	FACTURA 48 PAGO DE ESTIMACION UNICA DE LA OBRA PMS-RAMO23-I.D.M.-14-006 REHABILITACION DE CANCHA DE USOS MULTIPLES EN LA COL. FENIX	$	222,467.04
S/C	FACTURA A425 PAGO DE ESTIMACION 1 DE LA OBRA PMS-RAMO23-I.D.M.-14-007 RELATIVO A LA CONSTRUCCION DE INFRAESTRUCTURA DEPORTIVA PARA LA CREACION DE UNIDAD DEPORTIVA LOS SAUCES DE ESTE MUNICIPIO.	$	1,469,978.20
S/C	FACTURA B35 PAGO DE ESTIMACION DOS 2 DE LA OBRA PMS-RAMO23-I.D.M.-14-001 RELATIVO A REHABILITACION DE PARQUE Y CANCHA DE USOS MULTIPLES EN EL EJIDO CONCORDIA	$	375,070.89
S/C	FACTURA A100 PÁGO DE ESTIMACION 2 (DOS) Y FINIQUITO DE LA OBRA PMS-RAMO23-14-001 REHABILITACION DEL AUDITORIO MUNICIPAL (1 ER. ETAPA) REC. FEDERAL FONDO CULTURA	$	661,692.94
S/C	FACTURA N 55 PAGO DE LA OBRA PMS-RAMO23-I.D.M-14-003 RELATIVO A REHABILITACION DE PARQUE 20 DE NOVIEMBRE DE LA COLONIA BARRIO NUEVO	$	864,297.18
S/C	FACTURA A 426 PAGO DE SEGUNDA ESTIMACION DE LA OBRA PMS-RAMO23I.D.M.-007 RELATIVO A CONSTRUCCION DE INFRAESTRUCTURA DEPORTIVA PARA LA CREACION DE UNIDAD EN LA COL. LOS SAUCES	$	629,990.66
S/C	FACTURA 49 PAGO DE ESTIMACION 1(UNO) DE LA OBRA PMS-HABITAT-14-002 RELATIVO A CONSTRUCCION DE CENTRO COMUNITARIO EN CALLE FRANCISCO U. RUIZ Y CALLE CUARTA DE LA COL. DE LA COL. LA TRINIDAD	$	340,347.03
S/C	FACTURA 50 PAGO DE ESTIMACION 2 (DOS) DE LA OBRA PMS-HABITAT-14-002 CONSTRUCCION DE CENTRO COMUNITARIO EN CALLE FRANCISCO U RUIZ Y CALLE CUARTA DE LA COL AMPLIACION LA TRINIDAD	$	1,363,832.34
S/C	FACTURA A106 PAGO DE SEGUNDA ESTIMACION (DOS) DE LA OBRA PMS-RAMO23-PDR-14-001/A RELATIVO A REHABILITACION DEL AUDITORIO MUNICIPAL (2DA. ETAPA) REC.FED. CONTIGENCIAS II	$	938,954.77
S/C	FACTURA A107 PAGO DE ESTIMACION Y FINIQUITO DE LA OBRA PMS-RAMO23-14-001/A RELATIVO A REHABILITACION DE AUDITORIO MUNICIPAL (2DA. ETAPA) REC.FED. CONTINGENCIAS II	$	377,152.35
S/C	FACTURA A104 PAGO DE PRIMERA ESTIMACION DE LA OBRA PMS-RAMO23-14-001/B RELATIVO A REHABILITACION DE AUDITORIO MUNICIPAL (TERCERA ETAPA) REC. FEDERAL CONTINGENCIAS II	$	7,224,815.66
S/C	FACTURA A105 PAGO DE SEGUNDA ESTIMACION DE LA OBRA PMS-RAMO23-14-001/B RELATIVO A REHABILITACION DE AUDITORIO MUNICIPAL (TERCERA ETAPA) REC. FEDERAL CONTINGENCIAS II	$	5,217,778.22
S/C	FACTURA B36 PAGO DE ESTIMACION 2 (DOS) DE LA OBRA PMS-RAMO23-14-002/A RELATIVO A REHABILITACION DE UNIDAD DEPORTIVA BENITO JUAREZ REC FEDERAL CONTINGENCIAS II	$	7,244,994.89
S/C	FACTURA A111 PAGO DE 3° ER ESTIMACION DE LA OBRA PMS-RAMO23-14-001/B REHABILITACION DE AUDITORIO MUNICIPAL (3ER ETAPA) REC. FEDERAL CONTINGENCIAS II	$	1,557,406.13
S/C	FACTURA B38 PAGO DE 3°ER ESTIMACION Y FINIQUITO DE LA OBRA PMS-RAMO23-14-002/A RELATIVO A REHABILITACION DE UNIDAD DEPORTIVA EN CABECERA MUNICIPAL(2°DA ETAPA) CONTINGENCIAS II	$	3,927,372.64
S/C	FACTURA B37 PAGO DE CUARTA ESTIMACION DE LA OBRA PMS-RAMO23-14-002 RELATIVO A REHABILITACION DE UNIDAD DEPORTIVA EN CABECERA MUNICIPAL 1ER. ETAPA REC FEDERAL	$	2,287,014.36
S/C	FACTURA 34 PAGO DE PRMER ESTIMACIUON DE LA OBRA PMS-FISM-14-024 RELATIVO A CENTRO DE SALUD EN EJIDO SANTA RITA	$	35,955.30

Presidencia Municipal de San Pedro de las Colonias

RELACION DE BIENES INMUEBLES

RELACION DE BIENES QUE COMPONEN EL PATRIMONIO

CUENTA PUBLICA AL 31 DE DICIEMBRE DEL 2019

		FECHA:	31/12/2019
S/C	FACTURA 35 PAGO DE ESTIMACION UNICA DE CONTRSTO PMS-FISM-14-025 REFERENTE A: REHABILITACION DE CENTRO DE SALUD EN EJIDO SOFIA DE ABAJO	$	42,127.80
S/C	FACTURA 157 PAGO DE DE UNICA ESTIMACION DE LA OBRA PMS-FEISM-14-012 RELATIVO A REHABILITACION DE LA ESCUELA PRIMARIA SIDAR Y RUBIROSA, EJIDO SAN PATRICIO	$	108,629.38
S/C	FACTURA 156 PAGO DE DE UNICA ESTIMACION DE LA OBRA PMS-FEISM-14-011 RELATIVO A REHABILITACION DEAULA DE LA ESCUELA PRIMARIA FCO VILLA DEL EJIDO DE TEBAS Y PALMIRA	$	200,991.02
S/C	FACTURA 54 PAGO DE ESTIMACION UNO DE LA OBRA PMS-FEISM-14-018 RELTIVO A MANTENIMIENTO DE ESCUELAS EN AREA RURAL BAJA	$	2,302,493.00
S/C	FACTURA A103 PAGO DE ESTIMACION UNO 1 DE LA OBRA PMS-RAMO23-14-001/A RELATIVO A REHABILITACION DEL AUDITORIO MUNICIPAL (2DA. ETAPA) CONTINGENCIAS II	$	2,183,892.87
S/C	FACTURA 36 PAGO DE ESTIMACION UNICA DE LA OBRA PMS-FISM-14-026 REHABILITACION DE CENTRO DE SALUD EN EJIDO SAN NICOLAS	$	224,930.40
S/C	FACTURA 38 PAGO DE ESTIMACION UNICA DE LA OBRA PMS-FISM-14-028RELATIVO A MANTENIMIENTO DE CENTRO DE SALUD EN EL EJIDO SAN PATRICIO	$	26,120.40
S/C	FACTURA 39 PAGO DE PRIMER ESTIMACION DE LA OBRA PMS-FISM-14-029 RELATIVO A CENTRO DE SALUD EN EL EJIDO SAN PATRICIO.	$	25,130.40
S/C	FACTURA 41 PAGO DE PRIMER ESTIMACION DE LA OBRA PMS-FISM-14-031 REHABILITACION DE TECHO EN CASA DE SALUD EN EL EJIDO GATUÑO.	$	19,557.80
S/C	FACTURA 40 PAGO DE PRIMER ESTIMACION DE LA OBRA PMS-FISM-14-030 AMPLIACION DE CENTRO DE SALUD EN EL EJIDO SAN PATRICIO.	$	114,020.35
S/C	FACTURA 53 PAGO DE 1ER ESTIMACION DE LA OBRA PMS-FISM-14-019 RELATIVOA MANTENIMIENTO DE ESCUELAS EN AREA RURAL ALTA.	$	2,206,370.00
S/C	FACTURA 42 PAGO DE 1A ESTIMACION DE LA OBRA PMS-FISM-14-032 REHABILITACION DE CENTRO DE SALUD EN EJIDO PRESA DE CLETO	$	124,500.00
S/C	FACTURA 152 PAGO DER 1ER ESTIMACION DE LA OBRA PSM-FEISM-14-015 RELATIVO A COSNTRUCCION DE DESAYUNADOR EN ESC. PRIMA. DEL EJ. SOFIA DE ABAJO	$	152,813.41
S/C	FACTURA159 PAGO DE 1 ER ESTIMACION DE LA OBRA NPMS-FEISM-14-010 RELATIVO A REHABILITACION DE SANITARIOS Y FOSA SEPTICA EN LA ESCUELA PRIMARIA DEL EJIDO. SOFIA DE ABAJO	$	95,142.97
S/C	FCATURA 155 PAGO DE ESTIMACION UNO DE LA OBRA PMS-FEISM-14-008 RELATIVO A REHABILITACION DE AULA EN ESC. PRIMARIA DEL EJIDO SOFIA DE ABAJO	$	33,578.47
S/C	FACTURA 158 ESTIMACION 1 UNO DE LA OBRA PMS-FEISM-14-014 REHABILITACION DE SANITARIOS EN ESCUELA SECUNDARIA RAMON ORTIZ VILLALOBOS EN LA COLONIA VALPARAISO	$	10,464.08
S/C	FACTURA 154 PAGO DE 1 ESTIMACION DE LA OBRA PMS-FEISM-14-013 RELATIVO A REHABILITACION DE AULA ESCUELA DE CONAFE EJIDO SANTA RITA	$	50,517.69
S/C	FACTURA 11 EQUIPAMIENTO PARA CENTRO COMUNITARIO EN CALLE FRANCISCO U. RUIZ Y CALLE CUARTA DE LA COL LA TRINIDAD OBRA 050333ME0005	$	302,449.00
S/C	FACTURA 66 PAGO DE ESTIMACION UNO DE LA OBRA SUSTITUCION DE MAYA POR BARDA EN ESC. SEUCUNDARIA JOSEFA ORTIZ DE DOMINGUEZ DEL EJIDO SAN LORENZO	$	328,385.78
S/C	PAGO DEL 30% DE ANTICIPO DE OBRA PMS-RAMO23-14-001/B REHABILITACION DEL AUDITORIO MUNICIPAL CONTINGENCIAS II	$	6,000,000.00
S/C	PMS-IDM-15-001 FACTURA 74 PAGO DE 30% DE LA OBRA REHABILITACION CENTRO FAMILIAR Y RECREATIVO (CEFARE) FORTA)	$	162,204.18
S/C	PMS-IDM-15-001 FACTURA 80 PAGO DE ESTIMACION Y FINIQUITO DE LA OBRA REHABILITACION CENTRO FAMILIAR Y RECREATIVO (CEFARE) FORTA	$	378,476.41
S/C	FACTURA 82 PAGO DEL 30% POR ANTICIPO A LA OBRA CONSTRUCCION DE BARDA PERIMETRAL Y BALASTRE EN PATIO EN EDIFICIO DE SEGURIDAD PUBLICA PMS-SUBSEMUN-15-001	$	554,205.18
S/C	PAGO AL 60%DE EQUIPO PARA EL CENTRO DE DESARROLLO COMUNITARIO LA TRINIDAD (HABITAT FEDERAL) FACTURA 65	$	400,000.00
S/C	PAGO AL 40%DE EQUIPO PARA EL CENTRO DE DESARROLLO COMUNITARIO LA TRINIDAD (HABITAT MUNICIPAL) FACTURA 65	$	266,559.20
S/C	FACTURA C504 COMPRA DE RECOLECTOR COMPACTADOR PARA BASURA CARGA TRASERA MARCA REPSA MODELO SF21Z 2015 SERIE CT21A15007 APORTACION MUNICIPAL OBRA 050331ME0005 HABITAT 2015	$	477,920.00
S/C	FACTURA C503 COMPRA DE RECOLECTOR COMPACTADOR PARA BASURA CARGA TRASERA MARCA REPSA MODELO SF21Z 2015 SERIE CT21B15021 APORTACION MUNICIPAL OBRA 050331ME0006 HABITAT 2015	$	477,920.00
S/C	PAGO 2 FIN DE LAOBRA 050331ME005 FACTURA 416299 DE LA COMPRA DE CAMION INTERNACIONAL MODELO 2016 POR PARTE DEL PROGRAMA HABITAT	$	119,064.00
S/C	PAGO 2 FIN DE LAOBRA 050331ME006 FACTURA 416297 DE LA COMPRA DE CAMION INTERNACIONAL MODELO 2016 POR PARTE DEL PROGRAMA HABITAT	$	119,064.00

Presidencia Municipal de San Pedro de las Colonias

RELACION DE BIENES INMUEBLES

RELACION DE BIENES QUE COMPONEN EL PATRIMONIO

CUENTA PUBLICA AL 31 DE DICIEMBRE DEL 2019

		FECHA:	31/12/2019
S/C	FACTURA A151 ESTIMACION UNO (UNICA) SUMINISTRO Y COLOCACION DE MALLA ELECTROSOLDADA EN PRIV. DIVISION DEL NORTE ENTRE CALLE 16 DE SEPTIEMBRE Y C. JUAN ANTONIO DE LA FUENTE, PRIVADA UNIDAD CAMPESINA ENTRE 5 DE MAYO Y C. 16 DE SEPTIEMBRE, COL. E. ZAPATA	$	118,702.59
S/C	PAGO DE FACT 772 POR CONCEPTO DE ESTIMACION 1 OBRA PMS-FISM-17-007 "REHABILITACION DE AULA DE COMPUTO EN ESCUELA PRIMARIA ESCUADRON 201 DEL EJIDO LUCHANA Y REHABILITACION DE RAMAL ELECTRICO SEC TEC NO 40 DEL EJIDO TACUBAYA "	$	55,077.46
S/C	PAGO DE FACT 773 ESTIOMACION 2 OBRA PMS-FISM-17-007 "REHABILITACION DE AULA DE COMPUTO EN ESCUELA PRIMARIA ESCUADRON 201 DEL EJIDO LUCHANA Y REHABILITACION DE RAMAL ELECTRICO SEC TEC NO.40 DEL EJIDO TACUBAYA "	$	21,045.65
S/C	PMS-FISM-17-026 "IMPERMEABILIZACION DE AULAS EN JARDIN DE NIÑOS JOSE VASCONSELOS DE SAN PEDRO " ESTIMACION FACT 835	$	61,608.66
S/C	PMS-FISM-17-025 "REHABILITACION DE SANITARIOS EN JARDIN DE NIÑOS TIZOC DE LA COL FRANCISCO VILLA " ESTIMACION 1 FACT 868	$	143,368.52
S/C	PMS-FISM-17-025 2REHABILITACION DE SANITARIOS EN JARDIN DE NIÑOS TIZOC DE LA COLONIA FRANCISCO VILLA " ESTIMACION 2 FACT 869	$	7,751.58
S/C	PMS-FISM-17-026 "IMPERMEABILIZACION EN AULAS EN JARDIN DE NIÑOS JOSE VASCONCELOS DE LA COL FRANCISCO VILLA " TERCERA ESTIMACION FACT 837	$	11,625.43
S/C	PMS-FISM-17-051 "REHABILITACION DE SISTEMA ELECTRICO EN ESCUELA PRIMARIA DEL EJIDO ALBIA " ESTIMACION 1 FACT 253	$	32,766.50
S/C	PMS-FISM-17-051 "REHABILITACION DE COMEDOR COMUNITARIO EN EL EJIDO PRESA DE CLETO " ESTIMACION 1 FACT 5	$	83,563.40
S/C	PMS-FISM-17-031 "CONSTRUCCION DE TECHOS DE MADERA EN AREA URBANA Y RURAL 2 ETAPA " ESTIMACION 1 FACT 936, POLIZA DE DIARIO DE CANCELACION NUMERO 36394	$	115,570.80
S/C	PMS-FISM-17-028 "CONSTRUCCION DE TECHUMBRE EN ESCUELA PRIMARIA BENITO JUAREZ " ANTICIPO 30 % FACT 789	$	115,570.80
S/C	POLIZA DE CANCELACION DE LA SOLICITUD NUMERO 3625	-$	115,570.80
S/C	PMS-FISM-17-052 "CONSTRUCCION DE TECHUMBRE EN ESCUELA PRIMARIA ESCUADRON 201 Y EN ESC SEC DEL EJIDO LUCHANA " ANTICIPO 30% FACT 990	$	237,118.40
S/C	PMS-FISM-17-053 "CONSTRUCCION DE TECHUMBRE EN ESCUELA PRIMARIA LOPEZ MATEOS, CENTENARIO Y SECUNDARIA FCO. L. URQUIZO " ANTICIPO 30 % FACT 991	$	297,086.33
S/C	PMS-FISM-17-053 " CONSTRUCCION DE TECHUMBRE EN ESCUELA PRIMARI LOPEZ MATEOS, CENTENARIO Y SECUNDARIA FRANCISCO L URQUIZO " ESTIMACION 2 FACT 1010	$	357,794.56
S/C	PMS-FISM-17-053 "CONSTRUCCION DE TECHUMBRE EN ESCUELA PRIMARIA LOPEZ MATEOS, CENTENARIO Y SECUNDARIA FRANCISCO L URQUIZO " ESTIMACION 1 FACT 993	$	357,794.56
S/C	PMS-FISM-17-060 "REHABILITACION DE SANITARIOS EN ESC SEC FEDERAL FRANCISCO L URQUIZO COL LAS ROSAS 2 ESTIMACION 1 FACT 1023	$	163,044.88
S/C	PMS-FISM-17-060 "REHABILITACION DE SANITARIOS EN ESC SEC FEDERAL FRANCISCO L URQUIZO COL LAS ROSAS " ESTIMACION 2 FACT 1023	$	8,455.12
S/C	PMS-FISM-17-023/A "CONSTRUCCION DE TECHUMBRE EN ESCUELA SECUNDARIA LUCIO BLANCO DEL EJIDO MAYRAN " ESTIMACION 1 FACT 839	$	355,194.52
S/C	PMS-FISM-17-051 " REHABILITACION DENSISTEMA ELECTRICO EN ESCUELA PRIMARIA DEL EJIDO ALBIA " ESTIMACION 2 FACT 254	$	32,733.52
S/C	PMS-FISM-17-023/A "CONSTRUCCION DE TECHUMBRE EN ESCUELA SECUNDARIA LUCIO BLANCO DEL EJIDO MAYRAN " ESTIMACION 2 FACT 840	$	39,466.05
S/C	PMS-FISM-17-027 "REHABILITACION DE SANITARIOS EN JARDIN DE NIÑOS DEL EJIDO SAN RAFAEL DE ABAJO " ESTIMACION 1 FACT 1022	$	58,218.75
S/C	PMS-FISM-17-027 " REHABILITACION DE SANITARIOS EN JARDIN DE NIÑOS DEL EJIDO SAN RAFAEL DE ABAJO " ESTIMACION 2 FACT 1021	$	9,279.74
S/C	PMS-FISM-038 " REHABILITACION DE SANITARIOS EN ESCUELA PRIMARIA GRAN TENOCHTITLAN DEL EJIDO SAN IGNACIO " ESTIMACION 1 FACT 1025	$	176,130.87
S/C	PMS-FISM-17-038 " REHABILITACION DE SANITARIOS EN ESCUELA PRIMARIA GRAN TENOCHTITLAN DEL EJIDO SAN IGNACIO " ESTIMACION 2 FACT 1026	$	53,869.13
S/C	PMS-FISM-17-039 " REHABILITACION DE COMEDOR COMUNITARIO EN EL EJIDO SAN UGNACIO " ESTIMACION 1 FACT 1340	$	140,950.47
S/C	PMS-FISM-17-039 " REHABILITACION DE COMEDOR COMUNITARIO EN EL EJIDO SAN IGNACIO " ESTIMACION 2 FACT 1341	$	3,219.52
S/C	PMS-FISM-17-028 "CONSTRUCCION DE TECHUMBRE EN ESCUELA PRIM LIC BENITO JUAREZ " ESTIMACION 1 FACT 1016	$	138,319.00

Presidencia Municipal de San Pedro de las Colonias

RELACION DE BIENES INMUEBLES

RELACION DE BIENES QUE COMPONEN EL PATRIMONIO

CUENTA PUBLICA AL 31 DE DICIEMBRE DEL 2019

		FECHA:	31/12/2019
S/C	PMS-FISM-17-028 CONSTRUCCION DE TECHUMBRE EN ESCUELA PRIMARIA LIC BENITO JUAREZ " ESTIMACION 2 FACT 1017	$	141,307.35
S/C	PMS-FISM-17-059 " REHABILITACION DE COMEDOR COMUNITARIO EN EL EJIDO SANTA BRIGIDA " ESTIMACION 2 FACT 1345	$	1,906.31
S/C	PMS-FISM-17-061 " REHABILITACION DE SANITARIOS EN ESCUELA PRIMARIA DEL EJIDO SAN LUIS DE GURZA " ESTIMACION 1 FACT 1027	$	86,460.79
S/C	PMS-FISM-17-059 " REHABILITACION DE COMEDOR COMUNITARIO EN EL EJIDO SANTA BRIGIDA " ESTIMACION 1 FACT 1344	$	187,534.74
S/C	PMS-FISM-17-051 " REHABILITACION DE COMEDOR COMUNITARIO EN EL EJIDO PRESA DE CLETO " ESTIMACION 2 FACT 8	$	29,689.59
S/C	PMS-FISM-17-061 " REHABILITACION DE SANITARIOS EN ESCUELA PRIMARIA DEL EJIDO SAN LUIS DE GURZA " ESTIMACION 2 FACT 1028	$	44,039.21
S/C	PMS-FISM-17-047 (PRODIM) REHABILITACION DE EDIFICIO DE PRESIDENCIA MUNICIPAL " ESTIMACION 1 FACT 1029	$	286,677.18
S/C	PMS-FISM-17-047 (PRODIM) " REHABILITACION DE EDIFICIO DE PRESIDENCIA MUNICIPAL " ESTIMACION 2 FACT 1030	$	77,604.00
S/C	PMS-FISM-17-052 " CONSTRUCCION DE TECHUMBRE EN ESCUELA PRIMARIA ESCUADRON 201 Y ESCUELA SECUNDARIA RAFAEL RAMIREZ CASTAÑEDA DEL EJIDO LUCHANAS " ESTIMACION 1 FACT 1012	$	276,638.01
S/C	PMS-FISM-17-052 " CONSTRUCCION DE TECHUMBRE EN ESCUELA PRIMARIA ESCUADRON 201 Y ESCUELA SECUNDARIA RAFAEL RAMIREZ CASTAÑEDA DEL EJIDO LUCHANAS " ESTIMACION 2 FACT 1013	$	276,638.01
S/C	PMS-FISM-18-015 REHABILITACION DE AULA EN ESCUELA PRIMARIA IGNACIO ZARAGOZA EJIDO NUEVA CAROLINA FACTURA 13 PAGO DE ANTICIPO DE OBRA -	$	201,888.00
S/C	PMS-FISM-18-002 " REHABILITACION DE LINEA DE COLECTOR PRINCIPAL EN LA COL. LUIS DONALDO COLOSIO " NO ASIGNACION 18330001 ESTIMACION 3 FACT 17 -	$	225,746.53
S/C	PMS-FISM-18-016 " REHABILITACION DE CENTRO DE SALUD DE LA COL. ELISEO MENDOZA BERRUETO " ESTIMACION 1 FACT A36 -	$	81,423.88
S/C	PMS-FISM-18-053 "MEJORAMIENTO DE SANITARIOS DEL JARDIN DE NIÑOS MANUEL CERVANTES IMAZ DE LA COL. VALPARAISO " ESTIMACION 1 CON FACT A230 De la solicitud número: 3558 -	$	261,126.43
S/C	PMS-FISM- 18-014 "CONSTRUCCION DE TECHUMBRE EN ESCUELA PRIMARIA FRANCISCO I MADERO DEL EJIDO SAN RAFAEL DE ARRIBA " ESTIMACION 5 CON FACT A70 De la solicitud número: 3973 -	$	109,595.27
S/C	FACTURA A71 PAGO DE ESTIMACION 2 CONTRATO PMS-FISM-18-039 DEMOLICION NIVELACION CONSTRUCCION DE EXPLANADA ESCUELA GRAN TENOCHTITLAN EJIDO SAN IGNACIO De la solicitud número: 4082 -	$	289,191.05
S/C	PMS-FORTA-18-001 "CONSTRUCCION DE CANCHAS DE FUTBOL 7 EN SAN PEDRO " ESTIMACIOON 1 FACT A 769 (FONDO FORTALECIMIENTO PARA LA INVERSION 2018) De la solicitud número: 3951 -	$	4,449,244.27
S/C	PAGO DE FACTURA A71 PAGO DE ESTIMACION 2 CCONTRATO PMS-FISM-18-039 DEMOLICION NIVELACION Y CONTRUCCION DE EXPLANADA ESCUELA GRAN TENOCHTITLAN De la solicitud número: 4103 -	$	290,442.96
S/C	FACTURA A51 PAGO DE LA 3RA ESTIMACION (FINIQUITO) OBRA PMS-FISM-18-016 REHABILITACION DE CENTRO DE SALUD COL. ELISEO MENDOZA BERRUETO De la solicitud número: 4104 -	$	21,830.07
S/C	Póliza de cancelación de la solicitud número 4082 del ejercicio 2018 -	-$	289,191.05
S/C	PMS-PRODIM-19-001 ANTICIPO 30% FACT 2125 "REHABILITACION DE ESPACIOS DE ATENCION A LA CIUDADANIA (OFICINAS DE LA DIRECCION DE FOMENTO AGROPECUARIO) DE SAN PEDRO, COAHUILA" De la solicitud número: 2283 -	$	213,316.47
S/C	PMS-FISM-19-007 1ER ESTIMACION CON FACT 160 "REHABILITACION DE CASA DE SALUD EN EL EJIDO 20 DE NOVIEMBRE MUNICIPIO DE SAN PEDRO, COAHUILA" De la solicitud número: 2312 -	$	47,616.81
S/C	PMS-FISM-19-007 2DA ESTIMACION CON FACT 2 "REHABILITACION DE CASA DE SALUD EN EL EJIDO 20 DE NOVIEMBRE MUNICIPIO DE SAN PEDRO, COAHUILA" De la solicitud número: 2778 -	$	15,067.33
S/C	PMS-PRODIM-19-001 ESTIMACION 1 FACT 2212 "REHABILITACION DE ESPACIOS DE ATENCION A LA CIUDADANIA (OFICINAS DE LA DIRECCION DE FOMENTO AGROPECUARIO) DE SAN PEDRO, COAHUILA" De la solicitud número: 2774 -	$	86,975.28
S/C	PMS-PRODIM-19-001 ESTIMACION 2 FACT 2239 "REHABILITACION DE ESPACIOS DE ATENCION A LA CIUDADANIA (OFICINAS DE LA DIRECCION DE FOMENTO AGROPECUARIO) DE SAN PEDRO, COAHUILA" De la solicitud número: 2825 -	$	87,121.97
S/C	PMS-PRODIM-19-001 ESTIMACION 3 FACT 2243 "REHABILITACION DE ESPACIOS DE ATENCION A LA CIUDADANIA (OFICINAS DE LA DIRECCION DE FOMENTO AGROPECUARIO) DE SAN PEDRO, COAHUILA" De la solicitud número: 3069 -	$	133,137.23
S/C	(PMS-FORTA14-005) FACTURA 31 PAGO DE LA ESTIMACION UNICA DE LA OBRA PMS-FORTA14-005 CONSTRUCCION DE BANQUETA EN CAPILLA DEL EJIDO LA ROSITA -	-$	114,342.29

Presidencia Municipal de San Pedro de las Colonias

RELACION DE BIENES INMUEBLES

RELACION DE BIENES QUE COMPONEN EL PATRIMONIO

CUENTA PUBLICA AL 31 DE DICIEMBRE DEL 2019

			FECHA: 31/12/2019
S/C	PMS-RAMO23-I.D.M. -14-001 REHABILITACION DE PARQUE Y CANCHA DE USOS MULTIPLES EN EL EJ. CONCORDIA DE ESTE MUNICIPIO -	-$	1,079,753.19
S/C	PMS-RAMO23- IDM-14-002 REHABILITACION DE CANCHA DEPORTIVA EN LA COLONIA MAGISTERIAL -	-$	1,022,368.92
S/C	PMS-RAMO23-IDM-14-003 REHABILITACION DE PARUQE 20 DE NOVIEMBRE DE LA COLONIA BARRIO NUEVO -	-$	1,234,710.87
S/C	PMS-RAMO23-I.D.M. -14 005 CONSTRUCCION DE CANCHA DE USOS MULTIPLES Y AREA DE JUEGOS EN LA COLONIA BUROCRATAS -	-$	1,034,669.83
S/C	PMS-RAMO23-I.D.M.-14-006 REHABILITACION DE CANCHA DE USOS MULTIPLES EN LA COL. FENIX -	-$	222,467.04
S/C	PMS-FISM-17-039 " REHABILITACION DE COMEDOR COMUNITARIO EN EL EJIDO SAN UGNACIO -	-$	144,169.99
S/C	PMS-FISM-17-051-A REHABILITACION DE COMEDOR COMUNITARIO EN EL EJIDO PRESA DE CLETO -	-$	113,252.99
S/C	PMS-FISM-17-059 " REHABILITACION DE COMEDOR COMUNITARIO EN EL EJIDO SANTA BRIGIDA -	-$	189,441.05
S/C	PMS-RAMO23-14-011 RECARPETEO AVENIDA ALLENDE ENTRE CALZADA GOMEZ FARIAS Y CALLE TERCERA DE LA COLONIA LAS ROSAS -	$	838,564.43
S/C	Póliza de cancelación de póliza directa número 31675 -	-$	838,564.43
S/C	PMS--FEISM-14-018 MANTENIMIENTO DE ESCUELAS EN AREA RURAL BAJA -	-$	2,302,493.00
S/C	PMS-HABITAT-14-002 CONSTRUCCION DE CENTRO COMUNITARIOEN CALLE FCO. U RUIZ Y CALLE CUARTA DE LA COL. LA TRINIDAD -	-$	2,434,541.95
S/C	PMS-RAMO23-14-002 REHABILITACION DE UNIDAD DEPORTIVA EN CABECERA MUNICIPAL PRIMER ETAPA -	-$	5,866,401.10
S/C	PMS-RAMO23-14-001/A REHABILITACION DE AUDITORIO MUNICIPAL (2DA. ETAPA) REC.FED. CONTINGENCIAS II -	-$	4,999,999.99
S/C	PMS-RAMO23-14-001/B REHABILITACION DE AUDITORIO MUNICIPAL (TERCERA ETAPA) REC. FEDERAL CONTINGENCIAS II -	-$	20,000,000.01
S/C	PMS-RAMO23-14-002/A REHABILITACION DE UNIDAD DEPORTIVA EN CABECERA MUNICIPAL (SEGUNDA ETAPA) -	-$	17,958,481.44
S/C	PMS-RAMO23-I.D.M-14-007 CONSTRUCCION DE INFRAESTRUCTURA DEPORTIVA PARA LA CREACION DE UNIDAD DEPORTIVA LOS SAUCES DE ESTE MUNICIPIO -	-$	2,999,955.52
S/C	PMS-RAMO23-14001 REHABILITACION DEL AUDITORIO MUNICIPAL (1ERA ETAPA) -	-$	2,936,745.01
S/C	PMS-FORTA-18-001 "CONSTRUCCION DE CANCHAS DE FUTBOL 7 EN SAN PEDRO " -	-$	4,449,244.27
S/C	PMS--FEISM-14-019 MANTENIMIENTO DE ESCUELAS EN AREA RURAL ALTA -	-$	2,206,370.00
S/C	PMS-IDM-15-001 PMS-IDM-15-001 REHABILITACION CENTRO FAMILIAR Y RECREATIVO (CEFARE) FORTA -	-$	540,680.59
S/C	PMS SUBSEMUN FED 2015 /015 INFRAESTRUCTURA (INSTALACIONES DE SEGURIDAD PUBLICA MUNICIPAL) -	-$	554,205.18
S/C	PMS-HABITAT-331-ME004 EQUIPO PARA EL CENTRO DE DESARROLLO COMUNITARIO LA TRINIDAD (HABITAT FEDERAL) -	-$	666,559.20
S/C	PMS-FISM-17-053 -	-$	1,012,675.45
S/C	PMS-FISM-17-052 CONSTRUCCION DE TECHUMBRE EN ESCUELA PRIMARIA ESCUADRON 201 Y EN ESC SEC DEL EJIDO LUCHANA -	-$	790,394.42
S/C	PMS-HABITAT-ME005 COMPRA DE CAMION INTERNACIONAL MODELO 2016 POR PARTE DEL PROGRAMA HABITAT 2015 -	-$	596,984.00
S/C	PMS-HABITAT-ME006 COMPRA DE CAMION INTERNACIONAL MODELO 2016 POR PARTE DEL PROGRAMA HABITAT 2015 -	-$	596,984.01
S/C	0050333ME0005 EQUIPAMIENTO PARA CENTRO COMUNITARIO EN CALLE FRANCISCO U. RUIZ Y CALLE CUARTA DE LA COL LA TRINIDAD -	-$	302,449.00
S/C	PMS-RAMO23-14005 SUSTITUCION DE MALLA POR BARDA EN ESCUELA SECUNDARIA JOSEFA ORTIZ DE DOMINGUEZ EN EJIDO SAN LORENZO -	-$	328,385.78
S/C	PMS-RAMO23-I.D.M.-14-004 REHABILITACION DE UNIDAD DEPORTIVA EN CABECERA MUNICIPAL (SEGUNDA ETAPA) -	-$	389,143.41
S/C	PMS-FISM-17-023/A "CONSTRUCCION DE TECHUMBRE EN ESCUELA SECUNDARIA LUCIO BLANCO DEL EJIDO MAYRAN -	-$	394,660.57
S/C	PMS-FISM-17-028 CONSTRUCCION DE TECHUMBRE EN ESCUELA PRIMARIA BENITO JUAREZ -	-$	395,197.15
S/C	PMS-FISM-17-07 PMS-FISM-17-047 (PRODIM) REHABILITACION DE EDIFICIO DE PRESIDENCIA MUNIICPAL -	-$	364,281.18
S/C	PMS-FISM-18-053 "MEJORAMIENTO DE SANITARIOS DEL JARDIN DE NIÑOS MANUEL CERVANTES IMAZ DE LA COL. VALPARAISO " -	-$	261,126.43
S/C	PMS-FISM-18-039 DEMOLICION NIVELACION Y CONTRUCCION DE EXPLANADA ESCUELA GRAN TENOCHTITLAN -	-$	290,442.96

Presidencia Municipal de San Pedro de las Colonias

RELACION DE BIENES INMUEBLES

RELACION DE BIENES QUE COMPONEN EL PATRIMONIO

CUENTA PUBLICA AL 31 DE DICIEMBRE DEL 2019

		FECHA:	31/12/2019
S/C	PMS--FEISM-14-011 REHABILITACION DE ESCUELA PRIMARIA FRANCISCO VILLA DEL EJ TEBAS Y PALMIRA -	-$	200,991.02
S/C	PMS--FEISM-14-026 REHABILITACION DE CENTRO DE SALUD EN EJIDO SAN NICOLAS -	-$	224,930.40
S/C	PMS-FORTA-14-009 OBRA PMS-FORTA-14-009 REHABILITACION DE BODEGA A FARMACIAS, MALLA SOMBRA Y PISO EN PATRIO EN EL DIF MUNICIPAL -	-$	188,941.21
S/C	PMS-FORTA-14-07 FACTURA 32 ESTIMACION UNO DE LA OBRA PMS-FORTA-14-07 APLICACION DE PINTURA VINILICA EN PRESIDENCIA MUNICIPAL EDIFICIO UNO PLAZA SOLIDARIDAD -	-$	200,824.99
S/C	PMS-FISM-17-038 REHABILITACION DE SANITARIOS EN ESCUELA PRIMARIA GRAN TENOCHTITLAN DEL EJIDO SAN IGNACIO -	-$	230,000.00
S/C	PMS-FISM-18-015 REHABILITACION DE AULA EN ESCUELA PRIMARIA IGNACIO ZARAGOZA EJIDO NUEVA CAROLINA -	-$	201,888.00
S/C	PMS-FISM-18-002 REHABILITACION DE LINEA DE COLECTOR PRINCIPAL EN LA COL. LUIS DONALDO COLOSIO " -	-$	225,746.53
S/C	PMS--FEISM-14-013 REHABILITACION DE AULA EN ESCUELA DE CONAFE DEL EJIDO SANTA RITA -	-$	50,517.69
S/C	PMS--FEISM-14-015 CONSTRUCCION DE DESAYUNADOR EN ESCUELA PRIMARIA DEL EJIDO SOFIA DE ABAJO -	-$	152,813.41
S/C	PMS--FEISM-14-025 REHABILITACION DE CENTRO DE SALUD EN EJIDO SOFIA DE ABAJO -	-$	42,127.80
S/C	PMS--FEISM-14-032 REHABILITACION DE CENTRO DE SALUD DEL EJIDO PRESA DE CLETO -	-$	124,500.00
S/C	PMS--FEISM-14-012 REHABILITACION DE ESCUELA PRIMARIA SIDAR Y RUBIROSA DEL EJIDO SAN PATRICIO -	-$	108,629.38
S/C	PMS--FEISM-14-030 AMPLIACION DE CENTRO DE SALUD EN EL EJIDO SAN PATRICIO -	-$	114,020.35
S/C	PMS-FORTA-14-008 APLICACION DE PINTURA VINILICA EN PRESIDENCIA MUNICIPAL EDIFICIO DOS, PROTECCION CIVIL, SERVICIOS PUBLICOS, MEDIO AMBIENTE, OBRAS PUBLICAS, DESARROLLO SOCIAL Y SALON SOLIDARIDAD -	-$	106,997.27
S/C	PMS-FISM-14--032 REHABILITACION DE CENTRO DE SALUD EN EJIDO PRESA DE CLETO -	-$	124,698.64
S/C	PMS-FISM-17-060 "REHABILITACION DE SANITARIOS EN ESC SEC FEDERAL FRANCISCO L URQUIZO COL LAS ROSAS -	-$	171,500.00
S/C	PMS-FISM-17-061 REHABILITACION DE SANITARIOS EN ESCUELA PRIMARIA DEL EJIDO SAN LUIS DE GURZA -	-$	130,500.00
S/C	PMS-FISM-17-025 REHABILITACION DE SANITARIOS EN JARDIN DE NIÑOS TIZOC DE LA COLONIA FRANCISCO VILLA -	-$	151,120.10
S/C	PMS--FEISM-14-010 REHABILITACION DE SANITARIOS Y FOSA SEPTICA EN ESCUELA PRIMARIA DEL EJIDO SOFIA DE ABAJO -	-$	95,142.97
S/C	PMS-FORTA-14-004 REHABILITACION DE CASETA DE POLICIA EN EL EJIDO LA ROSITA -	-$	83,740.46
S/C	PMS-FISM-17-007 REHABILITACION DE AULA DE COMPUTO EN ESCUELA PRIMARIA ESCUADRON 201 DEL EJIDO LUCHANA Y REHABILITACION DE RAMAL ELECTRICO SEC TEC NO 40 DEL EJIDO TACUBAYA -	-$	76,123.11
S/C	PMS-FISM-17-026 IMPERMEABILIZACION DE AULAS EN JARDIN DE NIÑOS JOSE VASCONSELOS DE SAN PEDRO -	-$	73,234.09
S/C	PMS-FISM-17-027 "REHABILITACION DE SANITARIOS EN JARDIN DE NIÑOS DEL EJIDO SAN RAFAEL DE ABAJO -	-$	67,498.49
S/C	PMS-FISM-18-016 " REHABILITACION DE CENTRO DE SALUD DE LA COL. ELISEO MENDOZA BERRUETO " -	-$	103,253.95
S/C	PMS-FISM- 18-014 "CONSTRUCCION DE TECHUMBRE EN ESCUELA PRIMARIA FRANCISCO I MADERO DEL EJIDO SAN RAFAEL DE ARRIBA " -	-$	109,595.27
S/C	PMS--FEISM-14-008 REHABILITACION DE AULA EN ESCUELA PRIMARIA DEL EJIDO SOFIA DE ABAJO -	-$	33,578.46
S/C	PMS--FEISM-14-014 REHABILITACION DE SANITARIOS EN ESCUELA SECUNDARIA RAMON ORTIZ VILLALOBOS DE LA OLONIA VALPARAISO -	-$	10,464.08
S/C	PMS--FEISM-14-024 CONSTRUCCION DE CENTRO DE SALUD EN EJIDO SANTA RITA -	-$	35,955.30
S/C	PMS--FEISM-14-031 REHABILITACION DE TECHO EN CASA DE SALUD DEL EJIDO EL GATUÑO -	-$	19,557.80
S/C	PMS-FORTA-14-10 PINTURA VINILICA EN LA CASA DE LA CULTURA -	-$	34,913.96
S/C	SUMINISTRO Y COLOCACION DE MALLA ELECTROSOLDADA EN PRIV. DIVISION DEL NORTE ENTRE CALLE 16 DE SEPTIEMBRE Y C. JUAN ANTONIO DE LA FUENTE, PRIVADA UNIDAD CAMPESINA ENTRE 5 DE MAYO Y C. 16 DE SEPTIEMBRE, COL. E. ZAPATA -	-$	118,702.59
S/C	PMS--FEISM-14-028 MANTENIMIENTO FOSA SEPTICA EN CENTRO DE SALUD EJIDO SAN PATRICIO -	-$	26,120.40
S/C	PMS--FEISM-14-029 MANTENIMIENTO TERMINACION DE FOSA SEPTICA DE CENTRO DE SALUD EN EL EJIDO SAN PATRICIO -	-$	25,130.40
S/C	PMS-FISM-17-051 REHABILITACION DE SISTEMA ELECTRICO EN ESCUELA PRIMARIA DEL EJIDO ALBIA -	-$	65,500.02

Presidencia Municipal de San Pedro de las Colonias

RELACION DE BIENES INMUEBLES

RELACION DE BIENES QUE COMPONEN EL PATRIMONIO

CUENTA PUBLICA AL 31 DE DICIEMBRE DEL 2019

		FECHA:	31/12/2019
S/C	PMS-PRODIM-19-001 ESTIMACION 3 FACT 2243 "REHABILITACION DE ESPACIOS DE ATENCION A LA CIUDADANIA (OFICINAS DE LA DIRECCION DE FOMENTO AGROPECUARIO) DE SAN PEDRO, COAHUILA" De la solicitud número: 3312 -	$	192,032.06
S/C	PMS-PRODIM-19-001 ESTIMACION 4 FACT 2270 "REHABILITACION DE ESPACIOS DE ATENCION A LA CIUDADANIA (OFICINAS DE LA DIRECCION DE FOMENTO AGROPECUARIO) DE SAN PEDRO, COAHUILA" De la solicitud número: 3313 -	$	192,032.06
S/C	Póliza de cancelación de la solicitud número 3312 del ejercicio 2019 -	-$	192,032.06
S/C	PMS-PRODIM-19-001 ESTIMACION 5 FACT 2301 "REHABILITACION DE ESPACIOS DE ATENCION A LA CIUDADANIA (OFICINAS DE LA DIRECCION DE FOMENTO AGROPECUARIO) DE SAN PEDRO, COAHUILA" De la solicitud número: 3495 -	$	9,554.36
S/C	PMS-FISM-19-027 "CONSTRUCCION DE MULTIDEPORTIVO "SAN PEDRO" (1ER ETAPA) DE SAN PEDRO" ESTIMACION 1 FACT 2315 De la solicitud número: 3504 -	$	2,079,211.52
S/C	PMS-FISM-19-027 "CONSTRUCCION DE MULTIDEPORTIVO "SAN PEDRO" (1ER ETAPA) DE SAN PEDRO" ESTIMACION 2 FACT 2317 De la solicitud número: 4026 -	$	150,369.66
S/C	PMS-FISM-19-027 "CONSTRUCCION DE MULTIDEPORTIVO "SAN PEDRO" (1ER ETAPA) DE SAN PEDRO" ESTIMACION 2 FACT 2317 De la solicitud número: 4025 -	$	150,369.66
S/C	Póliza de cancelación de la solicitud número 4025 del ejercicio 2019 -	-$	150,369.66
S/C	PMS-FISM-19-027 "CONSTRUCCION DE MULTIDEPORTIVO "SAN PEDRO" (1ER ETAPA) DE SAN PEDRO" ESTIMACION 3 FACT 2348 De la solicitud número: 4036 -	$	490,952.00
S/C	PMS-FISM-19-027 "CONSTRUCCION DE MULTIDEPORTIVO "SAN PEDRO" (1ER ETAPA) DE SAN PEDRO" ESTIMACION 4 FACT 2363 De la solicitud número: 4039 -	$	9,048.00
S/C	PMS-FISM-19-027 "CONSTRUCCION DE MULTIDEPORTIVO "SAN PEDRO" (1ER ETAPA) DE SAN PEDRO" ESTIMACION 2 FACT 2317 De la solicitud número: 4025 -	$	150,369.66
S/C	Póliza de cancelación de la solicitud número 4025 del ejercicio 2019 -	-$	150,369.66
S/C	PMS-FISM-19-030 "CONSTRUCCION DE TECHUMBRES (4) ESCUELAS DEL UNICIPIO SAN PEDRO " PAGO DE FACTURA 2430 ANTICIPO DE 30% De la solicitud número: 4500 -	$	540,000.00
S/C	PMS-FISM-19-031 ANTICIPO 30 % FACT 2449 "CONSTRUCCION DE TECHUMBRES (2) ESCUELAS DEL MUNICIPIO DE SAN PEDRO (JARDIN DE NIÑOS OCTAVIO PAZ Y JARDIN DE NIÑOS IGNACIO RAMIREZ) De la solicitud número: 4512 -	$	269,558.00
	PMS-FISM-19-034 ANTICIPO DE 30 % FACT 2450 "CONSTRUCCION DE BAÑOS (CONALEP), REPOSICION DE PISO FIRME EN AREA EXTERIOR (PATIO) EN ESC SEC PROFR LADISLAO COVANTES IMPERMEABILIZACION EN AULAS DE JARDIN DE NIÑOS HEROES COL EMILIANO ZAPATA " De la solicitud número: 4721 -	$	123,462.63
	Póliza de Cancelación de la Solicitud número 4500 del ejercicio 2019 -	-$	540,000.00
	Póliza de Cancelación de la Solicitud número 4512 del ejercicio 2019 -	-$	269,558.00
	PMS-FISM-19-034 EST 1 FACT 2520 "CONSTRUCCION DE BAÑOS (CONALEP), REPOSICION DE PISO FIRME EN AREA EXTERIOR (PATIO) EN ESC SEC PROFR LADISLAO COVANTES IMPERMEABILIZACION EN AULAS DE JARDIN DE NIÑOS HEROES COL EMILIANO ZAPATA " De la solicitud número: 5097 -	$	162,053.81
	"PMS-FISM-19-034 ESTIMACION 2 FACT 2523 "CONSTRUCCION DE BAÑOS (CONALEP), REPOSICION DE PISO FIRME EN AREA EXTERIOR (PATIO) EN ESC SEC PROFR LADISLAO COVANTES IMPERMEABILIZACION EN AULAS DE JARDIN DE NIÑOS HEROES COL EMILIANO ZAPATA "" De la solicitud número: 5105 -	$	147,368.82
	PMS-FISM-19-036 ESTIMACION 3 FACT 2540 "CONSTRUCCION DE TECHUMBRES (2) EN CANCHAS DEPORTIVAS DEL EJIDO SANTA MONICA Y CONCORDIA De la solicitud número: 5120 -	$	224,226.53
	RECLASIFICACION DE LA SOL 5120 CON CONCEPTO DE PMS-FISM-19-036 EST 3 FACT 2540 CONSTRUCCION DE (2) TECHUMBRES EN CANCHAS DEPORTIVAS DEL EJIDO SANTA MONICA Y CONCORDIA -	-$	224,226.53
		$	3,947,287.95

1.2.3.6.3. CONSTRUCCIÓN DE OBRAS PARA EL ABASTECIMIENTO DE AGUA, PETRÓLEO, GAS, ELECTRICIDAD Y TELECOMUNICACIONES EN PROCESO

Código	Descripcion del Bien	Valor en Libros
S/C	APORTACION MUNICIPAL AL PROGRAMA DE PROGRAMA ELECTRIFICACION OBRA "AMPLIACION DE RED ELECTRICA EN POBLADO LUCHANAS"	$ 107,057.00
S/C	APORTACION MUNICIPAL AL PROGRAMA DE PROGRAMA ELECTRIFICACION OBRA "AMPLIACION DE RED ELECTRICA EN COLONIS LAS AMERICAS"	$ 234,840.00
S/C	FACTURA F058 PAGO DEL 30% DE ANTICIPO DE LA OBRA PMS-FEISM-14-002 REHABILITACION DE EMISOR DE AGUAS NEGRAS EN SAN PEDRO	$ 899,243.62
S/C	FACTURA F062 PAGO DE LA ESTIMACION 1(UNO) DE LA OBRA PMS-FEISM-14-002 RELATIVO A REHABILITACION DEL EMISOR DE AGUAS NEGRAS DE SAN PEDRO, COAHUILA	$ 1,386,992.41

Presidencia Municipal de San Pedro de las Colonias

RELACION DE BIENES INMUEBLES

RELACION DE BIENES QUE COMPONEN EL PATRIMONIO

CUENTA PUBLICA AL 31 DE DICIEMBRE DEL 2019

		FECHA:	31/12/2019
S/C	APORTACION MUNICIPAL EN AMPLIACION DE RED ELECTRICA EN EJIDO MALA NOCHE Y ARRACADAS (ASIGNACION 143300142)	$	2,500,000.00
S/C	FACTURA A2 PAGO DEL 30% DE ANTICIPO DE LA OBRA REHABILITACION DE DRENAJE Y AGUA POTABLE EN AV. GAVIOTAS DE LA COLONIA FONHAPO	$	389,711.08
S/C	FACTURA A3 PAGO DE ANTICIPO DE 30% DE LA OBRA PMS-FEISM-14-006 RELATIVO A AMPLIACION DE DRENAJE EN CALLE DE LA PLAZA DEL EJIDO LA ROSITA	$	67,288.98
S/C	FACTURA A6 PAGO DE PRIMERA ESTIMACION Y DE LA OBRA PMS-FEISM-14-006 RELATIVO A AMPLIACION DE DRENAJE EN C. DE LA PLAZA DEL EJIDO LA ROSITA	$	156,828.21
S/C	FACTURA A 5 PAGO DE 1 ER ESTIMACION DE LA OBRA PMS-FEISM-14-005 RELATIVO A REHABILITACION DE DRENAJE Y AGUA POTABLE EN AV. GAVIOTAS COL. FONHAPO	$	860,692.31
S/C	FACTURA F 070 PAGO DE SEGUNDA ESTIMACION DE LA OBRA PMS-FISM-14-002 REHABILITACION DEL EMISOR DE AGUAS NEGRAS	$	649,981.25
S/C	APORTACION MUNICIPAL PARA EL PROGRAMA CEAS	$	21,034.28
S/C	APORTACION MUNICIPAL PARA EL PROGRAMA CEAS	$	88,453.47
S/C	FACTURA FB33945F-8D1B-4069-BC63 PAGO DE LA OBRA PMS-RAMO23-BBD-14-001 PROGRAMA BEBEDEROS EN ESCUELAS DE SAN PEDRO	$	1,792,241.38
S/C	PROGRAMA CEAS APAZU SUMINISTRO E INSTALACION DE 2000 MEDIDORES	$	560,000.00
S/C	APORTACION MUNICIPAL PROGRAMA CEAS	$	648,453.48
S/C	APORTACION PROGRAMA CEAS NOVIEMBRE	$	171,010.53
S/C	APORTACION PROGRAMA CEAS NOVIEMBRE	$	456,408.67
S/C	PMS-FISM-15-003 FACTURA 364 ANTICIPO DE LA OBRA REHABILITACION DE POZO DE AGUA POTABLE EN SANTO NIÑO DEL SIMAS SAN PEDRO (INFRA)	$	82,627.31
S/C	PMS-FISM-15-003 FACTURA 375 PAGO FINIQUITO DE LA OBRA REHABILITACION DE POZO DE AGUA POTABLE EN SANTO NIÑO DEL SIMAS SAN PEDRO (INFRA)	$	98,287.16
S/C	PMS-FEISM-15-001 FACTURA F29 PAGO DE ESTIMACION 1 DE LA OBRA REHABILITACION DEL COLECTOR JUAREZ ENTRE C. LEONAVICARIOY C. VIESCA DE LA ZONA CENTRO	$	159,749.21
S/C	PMS-FEISM-15-002 FACTURA F 30 PAGO DE ESTIMACION 1 DE LA OBRA REHABILITACION DEL COLECTOR JUAREZ ENTRE C. VALDEZ CARRILLO Y PLAZUELA JUAREZ DE LA ZONA CENTRO	$	27,676.67
S/C	PMS-FISM-16-001 FACTURA F721 PAGO UNICO DE LA OBRA REHABILITACION DE POZO DE AGUA POTABLE "LEAL " DEL SIMAS SAN PEDRO	$	226,357.76
S/C	PMS-FISM-16-002 PAGO N°1 REHABILITACION DE POZO PARA AGUA POTABLE DENOMINADO "GATO" SIMAS SAN PEDRO	$	156,736.01
S/C	PMS-FISM-16-002 PAGO N°2 REHABILITACION DE POZO PARA AGUA POTABLE DENOMINADO "GATO" DEL SIMAS SAN PEDRO FACTURA F746	$	150,707.20
S/C	PMS-FISM-16-002 PAGO N°3 REHABILITACION DE POZO PARA AGUA POTABLE DENOMINADO "GATO" DEL SIMAS SAN PEDRO FACTURA F 747	$	19,720.00
S/C	PMS-FISM-16-009 FACTURA 732 PRIMER ESTIMACION DE LA OBRA REHABILITACION DE COLECTOR DEL EJIDO CONCORDIA (LA ROSITA) FISM 16	$	546,940.59
S/C	PMS-FISM-16-009 FACTURA 733 SEGUNDA ESTIMACION DE LA OBRA REHABILITACION DE COLECTOR DEL EJIDO CONCORDIA (LA ROSITA) FISM 16	$	520,839.49
S/C	PMS-FISM-16-009 FACTURA SPI335 PRIMER ESTIMACION DE LA OBRA REHABILITACION DE COLECTOR PRINCIPAL EN PROLONGACION HIDALGO ENTRE C. SEGUNDA Y AV. JUAREZ COL. BARRIO SALTILLO DE SAN PEDRO COAHUILAFISM 2016	$	253,528.07
S/C	PMS-FISM-16-009 FACTURA 752 TERCER ESTIMACION DE LA OBRA REHABILITACION DE COLECTYOR DEL EJIDO CONCORDIA (LA ROSITA) MUNICIPIO DE SAN PEDRO	$	703,591.72
S/C	PMS-FISM-16-009 FACTURA SPI362 ESTIMACION 2 DE LA OBRA REHABILITACION DE COLECTOR PRINCIPAL EN PROLONGACION HIDALGO ENTRE . SEGUNDA Y AV. JUAREZ COL. BARRIO SALTILLO DE SAN PEDRO	$	826,102.81
S/C	PMS-FISM-16-009 FACTURA 753 ESTIMACION 4 DE LA OBRA REHABILITACION DE COLECTOR DEL EJIDO LA ROSITA	$	86,624.68
S/C	PMS-FEISM-16-012 FAC TURA SPI360 1 ER STIMACION DE LA OBRA REHABILITACION DE COLECTOR FERROCARRILERO EN AVENIDA BRAVO ENTRE CALLE TERCERA Y CALLE CUARTA COLONIA LAZARO CARDENAS EN SAN PEDRO, COAHUILA	$	282,659.52
S/C	PMS-FEISM-16-012 FACTURA SPI379 PAGO DE ESTIMACION 2 DE LA OBRA REHABILITACION DE COLECTOR FERROCARRIL EN AVENIDA BRAVO ENTRE CALLE TERCERA Y CALLE CUARTA COLONIA LAZARO CARDENAS	$	1,256,503.02
S/C	PMS-FISM11-16-001 FACTURA D30 ANTICIPO DE LA OBRA REPOSCICION DE ATAGEAS EN C. GOMEZ FARIAS ENTRE AV. CATARNO BENAVIDES Y AV. HIDALGO CENTRO	$	571,617.94

Presidencia Municipal de San Pedro de las Colonias

RELACION DE BIENES INMUEBLES

RELACION DE BIENES QUE COMPONEN EL PATRIMONIO

CUENTA PUBLICA AL 31 DE DICIEMBRE DEL 2019

		FECHA:	31/12/2019
S/C	PMS-FISM-16-019 FACTURA 846 1 ER ESTIMACION DE LA OBRA 2DA ETAPA REHABILITACION DE COLECTOR DEL EJIDO CONCORDIA (LA ROSITA)	$	501,490.62
S/C	PMS-FISM-16-019 FACTURA 847 2DA ESTIMACION DE LA OBRA 2DA ETAPA REHABILITACION DE COLECTOR DEL EJIDO CONCORDIA (LA ROSITA)	$	1,207,670.86
S/C	PSM-FISM-16-019 FACTURA 848 PAGO 3ER ESTIMACION DE LA OBRA REHABILITACION DE COLECTOR DEL EJIDO CONCORDIA (LA ROSITA)	$	72,178.22
S/C	PMS-FISM-16-20 FACTURA 852 1ER ESTIMACION DE LA OBRA REHABILITACION DE RED PARA AGUA POTABLE EN VADO DE EJIDO SANTA ELENA	$	95,540.89
S/C	PMS-FISM-16-032 FACTURA 864 ANTICIPO DE LA OBRA REPOSICION DE RED DE ATARGEAS AV. ABASOLOENTRE CALLE JUAN N. ALVAREZ Y CALLE TREVIÑO COL. BARRIO NUEVO	$	63,861.60
S/C	PSM-FISM-16-031 FACTURA 867 ANTICIPO PAGO DE LA OBRA RED DE ATARGEAS EN AV. RIO BALSAS ENTRE CALZ. NAZAS Y CALLE RIO VERDE COL. DEL BALLE	$	91,058.40
S/C	PMS-FISM-16-30 FACTURA 866 PAGO DE ANTICIPO DE LA OBRA REPOSICION DE ATARGEAS EN CALLE VIESCA ENTRE AV. ALLENDE Y AV. JUAREZ COL. CENTRO	$	420,682.80
S/C	PMS-FISM-16-29 FACTURA 865 PAGO DE ANTICIPO DE LA OBRA REPOSICION DE ATARGEAS EN CALLE MANUEL ACUÑA ENTRE1ERA DEL A VEGA Y AV. MORELOS CENTRO	$	541,977.00
S/C	PMS-FEISM-16-009 FACTURA SPI382 3ER ESTIMACION DE LA OBRA REHABILITACION DE COLECTOR PRINCIPAL EN PROLONGACION HIDALGO	$	114,173.03
S/C	PMS-FEISM-16-012 FACTURA SPI 384 3ER ESTIMACION DE LA OBRA REHABILITACION DE COLECTOR FERROCARRILERO EN AVENIDA BRAVO ENTRE CALLE TERCERA Y CUARTA	$	541,385.84
S/C	PMS-FISM-16-027 FACTURA SPI383 ESTIMACION UNO DE LA OBRA REPOSICION DE RED DE ATARGEAS EN CALLE TERCERA ENTRE AVENIDA BRAVO Y AVENIDA LAZARO CARDENAS	$	283,027.88
S/C	PMS-FISM-16-031 FACTURA 882 1 ER ESTIMACION DE LA OBRA REPOCISION DE ATARGEAS EN AV. RIO BALSAS	$	106,234.80
S/C	PMS-FISM-16-031 FACTURA 883 2 DA ESTIMACION DE LA OBRA REPOCISION DE ATARGEAS EN AV. RIO BALSAS	$	84,987.84
S/C	PMS-FISM-16-031 FACTURA 884 3 ER ESTIMACION DE LA OBRA REPOCISION DE ATARGEAS EN AV. RIO BALSAS	$	21,246.97
S/C	PMS-FISM-16-042 FACTURA 891 1ER ESTIMACION DEL CONTRATO EQUIPO PARA CARCAMO DEL EJIDO CONCORDIA	$	110,780.72
S/C	PMS-FISM-16-029 FACTURA 878 PAGO DE 1 ER ESTIMACION DE LA OBRA REPOSICION DE ATARGEAS EN CALLE MANUEL ACUÑA ENTEE 1ERA DE LA VEGA Y AV. MORELOS	$	758,767.80
S/C	PMS-FISM-16-044 FACTURA B934 30.% ANTICIPO DE LA OBRA PERFORACION DEL POZO DE AGUA POTABLE DENOMINADO LA ESPERANZA PRIMERA ETAPA	$	735,823.57
S/C	PMS-FISM-16-029 FACTURA 876 2DA ESTIMACION DE LA OBRA REPOSICION D ATARGEAS EN CALLE MANUAL ACUÑA	$	379,383.89
S/C	PMS-FISM-16-029 FACTURA 877 3 ER ESTIMACION DE LA OBRA REPOSICION D ATARGEAS EN CALLE MANUAL ACUÑA	$	126,461.30
S/C	PMS-FISM-16-030 FACTURA 879 1ER ESTIMACION DE LA OBRA REPOSICION D ATARGEAS EN CALLE VIESCA ENTRE AV. ALLENDE Y AV. JUAREZ COL. CENTRO	$	490,796.60
S/C	PMS-FISM-16-030 FACTURA 880 2DA ESTIMACION DE LA OBRA REPOSICION D ATARGEAS EN CALLE VIESCA ENTRE AV. ALLENDE Y AV. JUAREZ COL. CENTRO	$	294,477.96
S/C	PMS-FISM-16-030 FACTURA 881 3ER ESTIMACION DE LA OBRA REPOSICION D ATARGEAS EN CALLE VIESCA ENTRE AV. ALLENDE Y AV. JUAREZ COL. CENTRO	$	98,159.32
S/C	PMS-FISM-16-030 FACTURA 888 4TA ESTIMACION DE LA OBRA REPOSICION D ATARGEAS EN CALLE VIESCA ENTRE AV. ALLENDE Y AV. JUAREZ COL. CENTRO	$	98,159.32
S/C	PMS-FISM-16-020 FACTURA 868 2DA ESTIMACION DE LA OBRA REHABILITACION DE RED PARA AGUA POPTABLE EN EL VADO DEL EJIDO SANTA ELENA	$	100,229.99
S/C	PMS-FISM-16-020 FACTURA 869 3ER ESTIMACION DE LA OBRA REHABILITACION DE RED PARA AGUA POPTABLE EN EL VADO DEL EJIDO SANTA ELENA	$	22,197.11
S/C	PMS-FISM-16-003 FACTURA 98 1 ER ESTIMACION DE LA OBRA CONSTRUCCION DE TANQUE DE REBOMBEO DE AGUA POTABLE EN EL EJIDO SAN FELIPE	$	174,619.20
S/C	PMS-FISM-16-003 FACTURA 99 2 DA ESTIMACION Y FINIQUITO DE LA OBRA CONSTRUCCION DE TANQUE DE REBOMBEO DE AGUA POTABLE EN EL EJIDO SAN FELIPE	$	74,836.80
S/C	PMS-FISM-16-028 FACTURA 889 1ER ESTIMACION DE LA OBRA AMPLIACION DE DRENAJE CALLE DIECIOCHO ENTRE AV. BRAVO Y AV. LAZARO CARDENAS COL. SAN LUIS	$	42,606.90
S/C	PMS-FISM-16-028 FACTURA 890 2DA ESTIMACION DE LA OBRA AMPLIACION DE DRENAJE CALLE DIECIOCHO ENTRE AV. BRAVO Y AV. LAZARO CARDENAS COL. SAN LUIS	$	18,260.10

Presidencia Municipal de San Pedro de las Colonias

RELACION DE BIENES INMUEBLES

RELACION DE BIENES QUE COMPONEN EL PATRIMONIO

CUENTA PUBLICA AL 31 DE DICIEMBRE DEL 2019

		FECHA:	31/12/2019
S/C	PMS FISM-16-032 FACTURA 885 1 ER ESTIMACION DE LA OBRA REPOSICION DE RED DE ATARGEAS AV. ABASOLO ENTRE CALLE JUAN N ALVAREZ Y CALLE TREVIÑO COL. BARRIO NUEVO	$	74,505.20
S/C	PMS FISM-16-032 FACTURA 886 2DA ESTIMACION DE LA OBRA REPOSICION DE RED DE ATARGEAS AV. ABASOLO ENTRE CALLE JUAN N ALVAREZ Y CALLE TREVIÑO COL. BARRIO NUEVO	$	59,604.16
S/C	PMS FISM-16-032 FACTURA 887 3 ER ESTIMACION DE LA OBRA REPOSICION DE RED DE ATARGEAS AV. ABASOLO ENTRE CALLE JUAN N ALVAREZ Y CALLE TREVIÑO COL. BARRIO NUEVO	$	14,901.04
S/C	PMS-FISM-16-039 FACTURA 76 PAGO 1 ER ESTIMACION DE LA OBRA AMPLIACION DE RED PARA AGUA POTABLE ENE L EJIDO SAN MARCOS (POR ANTIGUA CARETERA)	$	205,489.20
S/C	PMS-FISM-16-039 FACTURA 77 PAGO 2DA ESTIMACION Y FINIQUITO DE LA OBRA AMPLIACION DE RED PARA AGUA POTABLE ENE L EJIDO SAN MARCOS (POR ANTIGUA CARETERA)	$	88,066.80
S/C	PMS-FISM-16-042 FACTURA 892 PAGO DE 2DA ESTIMACION DE L AOBRA EQUIPO PARA CARCAMO DEL EJIDO CONCORDIA	$	16,475.28
S/C	PMS-FISM-16-044 FACTURA B935 ESTIMACION 1 DE LA OBRA PERFORACION DEL POZO DE AGUA POTABLE DENOMINADO LA ESPERANZA PRIMERA ETAPA, EN SAN PEDRO	$	978,586.92
S/C	PMS-FISM-16-044 FACTURA B936 ESTIMACION 2 Y FINIQUITO DE LA OBRA PERFORACION DEL POZO DE AGUA POTABLE DENOMINADO LA ESPERANZA PRIMERA ETAPA, EN SAN PEDRO	$	738,334.73
S/C	APORTACION MUNICIPAL PMS-HABITAT-16-007 50% A FACTURA 102 1ER ESTIMACION DE LA OBRA COSNTRUCION DE DRENAJE PLUVIAL (BOCA DE TORMENTA) EN CALLE FRANCISCO L URQUIZO ESQUINA CON AV. PRIMERA DE LA COLONIA BENITO JUAREZ	$	14,469.73
S/C	PMS-HABITAT-16-007 50% A FACTURA 102 1ER ESTIMACION DE LA OBRA COSNTRUCION DE DRENAJE PLUVIAL (BOCA DE TORMENTA) EN CALLE FRANCISCO L URQUIZO ESQUINA CON AV. PRIMERA DE LA COLONIA BENITO JUAREZ	$	14,469.72
S/C	PMS-HABITAT-16-007 50% FACTURA 103 2DA ESTIMACION Y FINIQUITO DE LA OBRA COSNTRUCCION DE DRENAJE PLUVIAL (BOCA DE TORMENTA) EN CALLE FRANCISCO L. URQUIZO ESQUINA CON AVENIDA 1A EN LA COLONIA BENITO JUAREZ.	$	7,425.28
S/C	APORTACION MUNICPAL PMS-HABITAT-16-007 50% FACTURA 103 2DA ESTIMACION Y FINIQUITO DE LA OBRA COSNTRUCCION DE DRENAJE PLUVIAL (BOCA DE TORMENTA) EN CALLE FRANCISCO L. URQUIZO ESQUINA CON AVENIDA 1A EN LA COLONIA BENITO JUAREZ.	$	7,425.28
S/C	PMS-HABITAT-16-011 50% A FACTURA 100 PAGO ESTIMACION 1 DE LA OBRA COSNTRUCCION DE DRENAJE PLUVIAL (BOCA DE TORMENTA)ESQ. PRIV. JOSEFA ORTIZ DE DOMINGUEZ Y C. SEPTIMA COL BENITO JUAREZ	$	14,469.73
S/C	APORTACION MUNICIPAL PMS-HABITAT-16-011 50% A FACTURA 100 PAGO ESTIMACION 1 DE LA OBRA COSNTRUCCION DE DRENAJE PLUVIAL (BOCA DE TORMENTA)ESQ. PRIV. JOSEFA ORTIZ DE DOMINGUEZ Y C. SEPTIMA COL BENITO JUAREZ	$	14,469.72
S/C	PMS-HABITAT-16-011 50% A FACTURA 101 PAGO ESTIMACION 2 Y FINIQUITO DE LA OBRA COSNTRUCCION DE DRENAJE PLUVIAL (BOCA DE TORMENTA)ESQ. PRIV. JOSEFA ORTIZ DE DOMINGUEZ Y C. SEPTIMA COL BENITO JUAREZ	$	7,425.28
S/C	APORTACION MUNICIPAL PMS-HABITAT-16-011 50% A FACTURA 101 PAGO ESTIMACION 2 Y FINIQUITO DE LA OBRA COSNTRUCCION DE DRENAJE PLUVIAL (BOCA DE TORMENTA)ESQ. PRIV. JOSEFA ORTIZ DE DOMINGUEZ Y C. SEPTIMA COL BENITO JUAREZ	$	7,425.27
S/C	APORTACION MUNICIPAL EN AMPLIACION DE RED ELECTRICA EN EL EJIDO SAN MARCOS (CARRETERA ANTIGUA)	$	313,367.00
S/C	APORTACION MUNICIPAL EN AMPLIACION DE RED ELECTRICA EN EL EJIDO EL OASIS (SAN LORENZO)	$	188,767.16
S/C	APORTACION MUNICIPAL EN AMPLIACION DE RED ELECTRICA EN EL EJIDO EL ESTRIBO	$	316,850.00
S/C	APORTACION MUNICIPAL EN AMPLIACION DE RED ELECTRICA EN EL EJIDO SOFIA DE ABAJO	$	90,610.00
S/C	APORTACION MUNICIPAL EN LA CONSTRUCCION, REPOSICION DE LINEA DE ALIMENTACION Y RED DE DISTRIBUCION DE AGUA POTABLE PARA EL EJIDO EL ESTRIBO	$	540,000.00
S/C	PAGO DE PRIMERA ESTIMACION DE LA OBRA NUMERO PMS-FISM-17-001 "REHABILITACION DE EMISOR PRINCIPAL DE SAN PEDRO " CON FACT F89	$	621,992.03
S/C	PAGO DE FACTURA F104 POR CONCEPTO DE SEGUNDA ESTIMACION DE LA OBRA FISM-17-001 REHABILITACION DE EMISOR PRINCIPAL DE SAN PEDRO COAHUILA, POLIZA DE DIARIO DE CANCELACION NUMERO 20423	$	1,168,526.19
S/C	PAGO DE FACTURA F104 POR CONCEPTO DE SEGUNDA ESTIMACION DE LA OBRA FISM-17-001 REHABILITACION DE EMISOR PRINCIPAL DE SAN PEDRO COAHUILA.	$	1,173,584.75
S/C	PAGO DE FACT 1056 POR CONCEPTO DE PRIMERA ESTIMACION DE LA OBRA PMS-FISM-17-005 "AMPLIACION COLECTOR INDEPENDENCIA ENTRE CALLE DEL CANAL Y JUAN A DE LA FUENTE COL. EMILIANO ZAPATA, POLIZA DE DIARIO DE CANCELACION NUMERO 24288	$	569,597.14
S/C	PAGO DE FACT 1083 POR CONCEPTO DE SEGUNDA ESTIMACION DE LA OBRA PMS-FISM-17-005 "AMPLIACION DE COLECTOR INDEPENDENCIA ENTRE CALLE DEL CANAL Y JUAN A DE LA FUENTE COL. EMILIANO ZAPATA	$	725,815.45

Presidencia Municipal de San Pedro de las Colonias

RELACION DE BIENES INMUEBLES

RELACION DE BIENES QUE COMPONEN EL PATRIMONIO

CUENTA PUBLICA AL 31 DE DICIEMBRE DEL 2019

		FECHA:	31/12/2019
S/C	PAGO DE FACT 1056 POR CONCEPTO DE PRIMERA ESTIMACION DE LA OBRA PMS-FISM-17-005 "AMPLIACION COLECTOR INDEPENDENCIA ENTRE CALLE DEL CANAL Y JUAN A DE LA FUENTE COL. EMILIANO ZAPATA	$	572,062.93
S/C	POLIZA DE CANCELACION DE LA SOLICITUD NUMERO 984	-$	1,168,526.19
S/C	POLIZA DE CANCELACION DE LA SOLICITUD NUMERO 1793	-$	569,597.14
S/C	PAGO DE FACT 521 POR ANTICIPO DE OBRA "CONSTRUCCION DE TANQUE DE ALMACENIMIENTO PARA AGUA POTABLE E EL EJIDO GAVILANES DE SAN PEDRO ", POLIZA DE DIARIO DE CANCELACION NUMERO 25648	$	115,689.00
S/C	POLIZA DE CANCELACION DE LA SOLICITUD NUMERO 2031	-$	115,689.00
S/C	PAGO DE FACTURA F-104 POR ANTICIPO DE OBRA PMS-FISM-17-009B "PERFORACION DEL POZO DE AGUA POTABLE DENOMINADO LA ESPERANZA SEGUNDA ETAPA DEL MUNICIPIO DE SAN PEDRO"	$	1,770,388.10
S/C	PAGO DE FACT 521 POR ANTICIPO DE OBRA PMS-FISM-17-002 "CONSTRUCCION DE TANQUE DE ALMACENIMIENTO PARA AGUA POTABLE E EL EJIDO GAVILANES DE SAN PEDRO "	$	115,689.00
S/C	PAGO DE ESTIMACION 1 CON FACT D 48 DE LA OBRA PMS-FISM-17-011 "REPOSICION DE RED DE ATARJEAS EN CALLE RAMOS ARIZPE ENTRE GUERRERO Y LERDO FRENTE AL MERCADO "	$	404,022.63
S/C	PAGO DE LA ESTIMACION 1 DE LA OBRA PMS-FISM-17-010 "REPOSICION DE RED DE ATARJEAS EN CALLE GUERRERO ENTRE J.A. DE LA FUENTE Y RAMOS ARIZPE FRENTE AL MERCADO "	$	390,985.47
S/C	PAGO DE FACTF 104 POR CONCEPTO DE ESTIMACION 1 DE LA OBRA PMS-FISM-17-009 "PERFORACION DEL POZO DE AGUA POTABLE DENOMINADO LA ESPERANZA SEGUNDA ETAPA"	$	1,770,388.10
S/C	PAGO DE 1ER ESTIMACION DE LA OBRA PMS-FISM-17-004 "REHABILITACION Y MANTENIMIENTO DE REBOMBEO PARA AGUA POTABLE EN EL EJIDO SAN FRANCISCO DE ARRIBA "	$	161,460.18
S/C	PAGO DE ANTICIPO DE FACT 701 DE OBRA PMS-FISM-17-004 "REHABILITACION Y MANTENIMIENTO DE REBOMBEO PARA AGUA POTABLE EN EL EJIDO SAN FRANCISCO DE ARRIBA "	$	76,491.29
S/C	PAGO DE FACT 702 ANTICIPO DE OBRA PMS-FISM-17-003 "CONSTRUCCION DE TANQUE DE ALMACENAMIENTO PARA AGUA POTABLE EN EL EJIDO SAN MARCOS "	$	165,060.00
S/C	PAGO DE FACT D 54 DE LA OBRA PMS-FISM-17-010 DE LA OBRA "REPOSICION DE ATARJEAS EN CALLE GUERRERO ENTRE J.A. DE LA FUENTE Y RAMOS ARIZPE FRENTE AL MERCADO "	$	417,128.99
S/C	PAGO DE FACT D53 POR CONCEPTO DE 2DA ESTIMACION DE LA OBRA "PMS-FISM-17-011 "REPOSICION DE ATARJEAS EN CALLE RAMOS ARIZPE ENTRE GUERRERO Y LERDO FRENTE AL MERCADO"	$	401,263.78
S/C	PAGO DE FACT C580 POR ANTICIPO DE OBRA PMS-FISM1S-17-017 "REPOSICION DE RED DE ATARJEAS EN AV SAN LUIS ENTRE C JUAN ANTONIO DE LA FUENTE Y C 16 DE SEPTIEMBRE DE LA COL EMILIANO ZAPATA ", POLIZA DE DIARIO DE CANCELACION NUMERO 29815	$	259,045.05
S/C	POLIZA DE CANCELACION DE LA SOLICITUD NUMERO 2668	-$	259,045.05
S/C	PAGO DE FACT A808 POR CONCEPTO DE ANTICIPO DE OBRA PMS-FISM15-17-002 "REPOSICION DE ATARJEAS EN C ZARAGOZA ENTRE AV HIDALGO Y AV MORELOS ZONA CENTRO"	$	286,694.94
S/C	PAGO DE FACT F 105 SEGUNDA ESTIMACION DE LA OBRA PMS-FISM-17-009 "PERFORACION DEL POZO DE AGUA POTABLE DENOMINADO LA ESPERANZA SEGUNDA ETAPA"	$	1,395,433.63
S/C	PAGO DE FACT F 106 TERCERA ESTIMACION DE LA OBRA PMS-FISM-17-009 "PERFORACION DEL POZO DE AGUA POTABLE DENOMINADO LA ESPERANZA SEGUNDA ETAPA"	$	29,620.50
S/C	PAGO DE FACT C580 POR ANTICIPO DE OBRA PMS-FISM-17-017 "REPOSICION DE ATARJEAS EN AV SAN LUIS ENTRE C JUAN ANTONIO DE A FUENTE Y C 16 DE SEPTIEMBRE DE LA COL EMILIANO ZAPATA" (PAGADA 18-8-2017)	$	259,045.05
S/C	PAGO DE FACT C619 POR ESTIMACION 1 DE OBRA PMS-FISM-17-017 "REPOSICION DE ATARJEAS EN AV SAN LUIS ENTRE C JUAN ANTONIO DE A FUENTE Y C 16 DE SEPTIEMBRE DE LA COL EMILIANO ZAPATA"	$	600,238.26
S/C	PAGO DE FACT 612 ESTIMACION 1 OBRA PMS-FISM-17-002 "CONSTRUCCION DE TANQUE DE ALAMCENAMIENTO PARA AGUA POTABLE EN EL EJIDO GAVILANES " (PAGADO EL 09/08/2017)	$	263,889.04
S/C	PAGO DE FACT 1123 POR CONCPETO DE ESTIMACION 3 DE LA OBRA PMS-FISM-17-005 "AMPLIACION DE COLECTOR INDEPENDENCIA AV INDEPENDENCIA ENTRE CALLE DEL CANAL Y JUAN A DE LA FUENTE COL. EMILIANO ZAPATA"(PAGADO EL 9 /08/2017)	$	419,128.44
S/C	PAGO DE FACT A809 POR CONCEPTO DE ANTICIPO DE OBRA PMS-FISM-17-013 "REPOSICION DE ATARJEAS EN C ZARAGOZA ENTRE AV HIDALGO Y AV JUAREZ ZONA CENTRO " (PAGADA EL 18/08/2017)	$	267,716.16
S/C	PAGO DE FACT C585 POR CONCPETO DE ANTICIPO DE OBRA PMS-FISM-17-016 "REPOSICION DE RED DE ATARJEAS EN CALLE DECIMA ENTRE AV V CARRANZA Y AV RDZ TRIANA COL EJIDAL EL ANCORA " (PAGADO 18/08/2017)	$	263,315.07
S/C	PAGO DE FACT F106 POR CONCEPTO DE ESTIMACION 3 DE LA OBRA PMS-17-001 "REHABILITACION DE EMISOR PRINCIPAL "	$	198,257.17

Presidencia Municipal de San Pedro de las Colonias

RELACION DE BIENES INMUEBLES

RELACION DE BIENES QUE COMPONEN EL PATRIMONIO

CUENTA PUBLICA AL 31 DE DICIEMBRE DEL 2019

FECHA: 31/12/2019

S/C	PAGO DE FACT 632 ESTIMACION 2 POR CONCEPTO DE OBRA PMS-FISM-17-006 "REHABILITACION DE RED DE ATARJEAS EN PRIVADA SOLIDARIDAD ESQUINA CON CALLE TREVIÑO DE LA COL VIVIENDAS POPULARES "	$	189,488.75
S/C	PAGO DE FACT 7470 POR COCNEPTO DE PAGO UNICO DE A OBRA PMS-FISM-17-008 "REHABILITCION DE POZO PARA AGUA POTABLE DENOMINADO GATO "	$	319,198.71
S/C	PMS-FISM-17-006 "REHABILITACION DE RED DE ATARJEAS EN PRIVADA SOLIDARIDAD ESQUINA CON CALLE TREVIÑO COL VIVIENDAS POPULARES " ESTIMACION 1 FACT 631	$	550,398.76
S/C	PMS-FISM-17-003 "CONSTRUCCION DE TANQUE DE ALMACENAMIENTO PARA AGUA POTABLE EN EL EJIDO SAN MARCOS " ESTIMACION 1 FACT 870	$	212,124.19
S/C	PMS-FISM-17-002 " CONSTRUCCION DE TANQUE DE ALMACENAMIENTO PARA AGUA POTABLE EN EL EJIDO GAVILANES " ESTIMACION 2 FINIQUITO FACT 613	$	6,051.95
S/C	PMS-FISM-17-013 "REPOSICION DE ATARJEAS EN CALLE ZARAGOZA ENTRE HIDALGO Y AV JUAREZ ZONA CENTRO " FACTURA A958 ESTIMACION 1	$	567,570.32
S/C	PMS-FISM-17-002 "REPOSICION DE ATARJEAS EN CALLE ZARAGOZA ENTRE AV HIDALGO Y AV MORELOS ZONA CENTRO " FACT A955 ESTIMACION 1	$	577,300.36
S/C	PMS-FISM-17-029 "REPOSICION DE ATARJEAS EN AV ABASOLO ENTRE CALLE LEANDRO VALLE Y CALLE CEPEDA ZONA CENTRO " ANTICIPO FACT A949	$	746,887.80
S/C	PMS-FISM-17-029 "REPOSICION DE ATARJEAS EN AVENIDA ABASOLO ENTRE CALLE LEANDRO VALLE Y CALLE CEPEDA ZONA CENTRO " PRIMERA ESTIMACION FACT A949	$	796,520.24
S/C	PMS-FISM-17-016 "REPOSICION DE RED DE ATARJEAS EN CALLE DECIMA ENTRE AVENIDA V CARRANZA Y AVE RDZ TRIANA COL EJIDAL EL ANCORA " PRIMERA ESTIMACION FACT C640	$	613,425.81
S/C	PMS-FISM-17-035 "REPOSICION DE ATARJEAS EN CALLE JUAN ANTONIO DE LA FUENTE ENTRE AVENIDA GUERRERO Y AV JUAREZ ZONA CENTRO " PRIMERA ESTIMACION FACT A968	$	1,086,617.55
S/C	PMS-FISM-17-032 "REPOSICION DE RED DE ATARJEAS EN AVENIDA MORELOS ENTRE CALLE VIESA Y FCO I MADERO DE LA ZONA CENTRO " PRIMERA ESTIMACION FACT A975	$	1,428,340.75
S/C	PMS-FORTA-17-003 CONSTRUCCION DE NORIA EN EJIDO SAN RAFAEL DE ABAJO PRIMERA ESTIMACION FACTURA 818	$	124,092.01
S/C	PMS-FISM-17-050 "AMPLIACION DE RED ELECTRICA EN LA COLONIA VALPARAISO " ANTICIPO 30% FACT A374	$	35,099.98
S/C	PMS-FISM-17-049 "MANTENIMIENTO A EQUIPOS DE REBOMBEO EN TANQUE AGUAS CLARAS, FONHAPO,EL VENADO , SAN ESTEBAN, CANDELARIA Y MAYRAN DE SAN PEDRO " ANTICIPO 30 % FACT BAIL 1138	$	86,400.00
S/C	PMS-FISM-17-044 "EQUIPO PARA POZO DE AGUA POTABLE DENOMINADO LA ESPERANZA TERCER ETAPA 2 ANTICIPO 30 % FACT BAIL 1137	$	629,149.20
S/C	PMS-FISM-17-005 "AMPLIACION DE COLECTOR INDEPENDENCIA AV INDEPENDENCIA ENTRE CALLE DEL CANAL Y JUAN A DE LA FUENTE COL EMILIANO ZAPATA " ESTIMACION 4 FACT 1290	$	279,773.96
S/C	PMS-FISM-17-010/A " REPOSICION DE RED DE ATARJEAS EN AV GUERRERO ENTRE CALLE JUAN ANTONIO DE LA FUENTE Y CALLE RAMOS ARIZPE FRENTE AL MERCADO DE SAN PEDRO " ESTIMACION 3 FACT D58	$	217,996.10
S/C	PMS-FISM-17-011 " REPOSICION DE RED DE ATARJEAS EN C RAMOS ARIZPE ENTRE AV GUERRERO Y AV LERDO FRENTE AL MERCADO DE SAN PEDRO " ESTIMACION 3 FACT D57	$	176,123.82
S/C	PMS-FISM-17-036 "AMPLIACION DE RED DE AGUA POTABLE EN C GORRIONES ENTRE AV LIBERTAD Y AV BRAVO " ESTIMACION 1 FACT A22	$	256,482.90
S/C	PMS-FISM-17-003 "CONSTRUCCION DE TANQUE DE ALMACENAMIENTO PARA AGUA POTABLE EN EL EJIDO SAN MARCOS " ESTIMACION 2 FACT 901	$	173,015.81
S/C	PMS-FISM-17-005 "AMPLIACION COLECTOR INDEPENDENCIA AV INDEPENDENCIA ENTRE C DEL CANAL Y C JUAN ANTONIO DE LA FUENTE COL EMILIANO ZAPATA " ESTIMACION 5 FACT 1291	$	3,839.60
S/C	PMS-FISM-17-045 "EQUIPO DE REBOMBEO PARA AGUA POTABLE EN EL EJIDO SAN LORENZO " ESTIMACION 1 FACT 954	$	61,294.83
S/C	PMS-FISM-17-045 "EQUIPO DE REBOMBEO PARA AGUA POTABLE EN EL EJIDO SAN LORENZO " ESTIMACION 2 FACT 955	$	15,854.07
S/C	PMS-FISM-17-041 "CONSTRUCCION DE ATARJEAS EN AV ADELA AYALA Y AV DURANGO COL DIANA LAURA " ESTIMACION 1 FACT A1026	$	2,189,443.84
S/C	PMS-FISM-17-041 "CONSTRUCCION DE ATARJEAS EN AV ADELA AYALA Y AV DURANGO COL DIANA LAURA " ESTIMACION 2 FACT A1027	$	1,568,912.95
S/C	PMS-FISM-17-046 "REPOSICION DE ATARJEAS EN CALLE JUAN N ALVAREZ ENTRE AVENIDA NEGRETE Y AVENIDA SAN LUIS " ESTIMACION 1 FACT C-673	$	1,705,990.99
S/C	PMS-FISM-17-044 " EQUIPO PARA POZO DE AGUA POTABLE DENOMINADO LA ESPERANZA TERCER ETAPA " ESTIMACION 1 FACT 1142	$	683,866.40
S/C	PMS-FISM-17-050 "AMPLIACION DE RED ELECTRICA EN LA COLONIA VALPARAISO " ESTIMACION 1 FACT A3847	$	81,899.99

Presidencia Municipal de San Pedro de las Colonias

RELACION DE BIENES INMUEBLES

RELACION DE BIENES QUE COMPONEN EL PATRIMONIO

CUENTA PUBLICA AL 31 DE DICIEMBRE DEL 2019

		FECHA:	31/12/2019
S/C	PMS-FISM-17-056 "AMPLIACION DE RED ELECTRICA EN EL EJIDO SOFIA DE ABAJO " ESTIMACION 1 FACT A379	$	73,613.59
S/C	PMS-FISM-17-004 "REHABILITACION Y MANTENIMIENTO DE REBOMBEO PARA AGUA POTABLE EN EL EJIDO SAN FRANCISCO DE ARRIBA " ESTIMACION 2 FACT 900	$	17,019.50
S/C	PMS-FISM-033 "CONSTRUCCION DE DRENAJE PLUVIAL BOCA DE TORMENTA EN EL EJIDO SANTA BRIGIDA " ANTICIPO 30 % FACT 377	$	35,785.21
S/C	PMS-FISM-17-044 " EQUIPO PARA POZO DE AGUA POTABLE DENOMINADO LA ESPERANZA TERCER ETAPA " ESTIMACION 2 FACT 1149	$	784,148.40
S/C	PMS-FISM-17037 "REPOSICION DE ATARJEAS EN CALLE VALDEZ CARRILLO ENTRE AVENIDA GUERRERO Y AVENIDA LERDO ZONA CENTRO " ESTIMACION 1 FACT C 674	$	1,043,851.09
S/C	PMS-FISM-17-030 " AMPLIACION DE LINEA DE AGUA POTABLE, EJIDO PRESA DE CLETO " ESTIMACION 1 FACT 386	$	12,076.28
S/C	PMS-FISM-17-030 "AMPLIACION DE LINEA DE AGUA POTABLE , EJIDO PRESA DE CLETO " ESTIMACION 2 FACT 383	$	85,327.62
S/C	PMS-FISM-17-033 "CONSTRUCCION DE DRENAJE PLUVIAL BOCA DE TORMENTA EN EL EJIDO SANTA BRIGIDA " ESTIMACION 1 FACT 380	$	53,972.89
S/C	PMS-FISM-17-033 "CONSTRUCCION DE DRENAJE PLUVIAL BOCA DE TORMENTA EN EL EJIDO SANTA BRIGIDA " ESTIMACION 2 FACT 384	$	29,525.94
S/C	PMS-FISM-17-036 " AMPLIACION DE RED DE AGUA POTABLE EN C GORRIONES ENTRE AV LIBERTAD Y AV BRAVO "	$	6,574.53
S/C	PMS-FISM16-17-004 " REPOSICION DE RED DE ATARJEAS AV REFORMA ENTRE BLVD LOPEZ MATEOS Y C ARTEAGA AMPL EL FENIX " ESTIMACION 1 FACT A1028	$	803,241.85
S/C	PMS-FISM16-17-005 2 CONSTRUCCION DE ATARJEAS EN CALLE HERMANAS HERNANDEZ DE LA COL DIANA LAURA " ESTIMACION 1 FACT A1029	$	2,051,445.13
S/C	PMS-FISM16-17-0006 " REHABILITACION DE COLECTOR (PRINCIPAL) INDEPENDENCIA 1A ETAPA " ESTIMACION 1 FACT 1353	$	899,500.00
S/C	PMS-FISM15-17-033 " CONSTRUCCION DE DRENAJE PLUVIAL COCA DE TORMENTA EN EL EJIDO LA ROSITA " ESTIMACION 1 FACT 381	$	110,321.34
S/C	PMS-FISM15-17-033 " CONSTRUCCION DE DRENAJE PLUVIAL BOCA DE TORMENTA EN EL EJIDO LA ROSITA " 2 ESTIMACION FACT 385	$	132,328.66
S/C	PMS-FISM-17-044 " EQUIPO PARA POZO DE AGUA POTABLE DENOMINADO LA ESPERANZA TERCER ESTAPA " ESTIMACION 3 FACT 1151	$	617,642.00
S/C	PMS-FISM-17-048 "CONSTRUCCION DE TANQUE DE ALMACENAMIENTO PARA AGUA POTABLE EN EL EJIDO PATROCINIO " ESTIMACION 1 FACT 1014	$	376,984.34
S/C	PMS-FISM-048 " CONSTRUCCION DE TANQUE DE ALMACENAMIENTO PARA AGUA POTABLE EN EL EJIDO PATROCINIO " ESTIMACION 2 FACT 1015	$	8,645.65
S/C	PMS-FISM-17-049 " MANTENIMIENTO A EQUIPOS DE REBOMBEO EN TANQUE AGUAS CLARAS, FONAHPO , EL VENADO , SAN ESTEBAN ,CANDELARIA Y MAYRAN " ESTIMACION 1 FACT 1152	$	196,000.00
S/C	PMS-FISM-18-004 REHABILITACION DE LINEA PARA AGUA POTABLE DEL TANCQUE CANDELARIA A EL EJIDO EL NILO- ANTICIPO DE OBRA -	$	381,215.16
S/C	PMS-FISM-18-005 AMPLIACION DE LINEA PARA AGUA POTABLE EN EL EJIDO EL ESTRIBO FACTURA A27 ANTICIPO DE OBRA -	$	77,739.86
S/C	PMS-FISM-18-006 AMPLIACION DE LINEA PARA AGUA POTABLE EN EL EJIDO EL MAYRAN FACTURA A29 ANTICIPO DE OBRA -	$	113,057.44
S/C	PMS-FISM-18-007 AMPLIACION DE LINEA PARA AGUA POTABLE EN CALLE TREVIÑO ENTRE AV LERDO Y AV DEGOLLADO DE LA COL BARRIO NUEVO FACTURA A26 ANTICIPO DE OBRA -	$	46,117.56
S/C	PMS-FISM-18-008 AMPLIACION DE LINEA PARA AGUA POTABLE LA COLONIA JORGE ABDALA DABDOUB FACTURA A23 ANTICIPO DE OBRA -	$	77,755.88
S/C	PMS-FISM-18-020 "AMPLIACION DE RED DE AGUA POTABLE EN COLONIA LOS NOGALES " ANTICIPO DEL 30 % CON FACT A57 -	$	118,448.65
S/C	PMS-FISM-18-019 "AMPLIACION DE RED DE AGUA POTABLE EN COLONIA PREDIO SAN JOSE (AMERICAS) " ANTICIPO 30 % FACT A56 -	$	118,448.65
S/C	PMS-FISM-18-021 "AMPLIACION DE RED DE AGUA POTABLE EN COLONIA LIBERTAD " ANTICIPO 30 % FACT A58 -	$	118,448.65
S/C	PMS-FISM-18-022 "AMPLIACION DE RED DE AGUA POTABLE EN COLONIA VALLE DEL NORTE " ANTICIPO 30 % FACT A59 -	$	118,448.65
S/C	PMS-FISM-18-023 "AMPLIACION DE RED DE AGUA POTABLE EN EL EJIDO GUADALUPE VICTORIA " ANTICIPO 30 % FACT A60 -	$	118,448.65

Presidencia Municipal de San Pedro de las Colonias

RELACION DE BIENES INMUEBLES

RELACION DE BIENES QUE COMPONEN EL PATRIMONIO

CUENTA PUBLICA AL 31 DE DICIEMBRE DEL 2019

		FECHA:	31/12/2019
S/C	PMS-FISM-18-024 "AMPLIACION DE RED DE AGUA POTABLE EN EL EJIDO SAN ESTEBAN " ANTICIPO 30 % FACT A61 -	$	118,448.65
S/C	PMS-FISM-18-025 "AMPLIACION DE RED DE AGUA POTABLE EN EL EJIDO GATAS MOCHAS " ANTICIPO 30 % FACT A62 -	$	118,448.65
S/C	PMS-FISM-18-004 "REHABILITACION DE LINEA PARA AGUA POTABLE DEL TANQUE CANDELARIA A EL EJIDO EL NILO " ESTIMACION 1 FACT A66 -	$	647,346.02
S/C	PMS-FISM-18-005 "AMPLIACION DE RED DE AGUA POTABLE EN EL EJIDO EL ESTRIBO " ESTIMACION 1 FACT A67 -	$	157,204.87
S/C	PMS-FISM-18-005 "AMPLIACION DE RED DE AGUA POTABLE EN EL EJIDO EL ESTRIBO " ESTIMACION 2 FACT A70 -	$	13,162.80
S/C	PMS-FISM-18-007 "AMPLIACION DE RED DE AGUA POTABLE EN CALLE TREVIÑO ENTRE AV LERDO Y AV DEGOLLADO COL BARRIO NUEVO " ESTIMACION 1 FACT A69 -	$	90,439.83
S/C	PMS-FISM-18-007 "AMPLIACION DE RED DE AGUA POTABLE EN CALLE TREVIÑO ENTRE AV LERDO Y AV DEGOLLADO COL BARRIO NUEVO " ESTIMACION 2 FACT A72 -	$	14,408.24
S/C	PMS-FISM-18-008 "CONSTRUCCION DE RED DE AGUA POTABLE EN LA COLONIA JORGE ABDALA DABDOUB " ESTIMACION 1 FACT A68 -	$	140,419.63
S/C	PMS-FISM-18-008 "CONSTRUCCION DE RED DE AGUA POTABLE EN COLONIA JORGE ABDALA DABDOUB " ESTIMACION 2 FACT A71 -	$	41,005.36
S/C	PMS-FISM-18-006 "AMPLIACION DE RED DE AGUA POTABLE EN EL EJIDO MAYRAN " ESTIMACION 1 FACT A73 -	$	195,125.51
S/C	PMS-FISM-18-026 "AMPLIACION DE RED DE AGUA POTABLE EN EL EJIDO URQUIZO (LA MURALLA) CON NUMERO DE ASIGBNACION 183300042 ANTICIPO 30 % FACT A54 -	$	175,088.66
S/C	PMS-FISM-18-027 "AMPLIACION DE RED DE AGUA POTABLE EN CALLE TREVIÑO ENTRE AV LERDO Y AV DEGOLLADO DE LA COL BARRIO NUEVO (2DA ETAPA) CON NUMERO DE ASIGNACION NO. (183300043) " ANTICIPO 30 % FACT A53 -	$	126,996.69
S/C	PMS-FISM-18-018 "MANTENIMIENTO A POZO GATO DEL MUNICIPIO DE SAN PEDRO " CON NUMERO DE ASIGNACION NO 183300034 POR CONCEPTO DE 1 ESTIMACION Y FINIQUITO FACT BAIL1280, POLIZA DE DIARIO DE CANCELACION NUMERO 24371 -	$	152,298.49
S/C	PMS-FISM-18-018 "MANTENIMIENTO A POZO GATO DEL MUNICIPIO DE SAN PEDRO " CON NUMERO DE ASIGNACION NO.183300034 POR CONCEPTO DE 1 ESTIMACION Y FINIQUITO FACT BAIL 1280 -	$	152,403.60
S/C	POLIZA DE CANCELACION DE LA SOLICITUD NUMERO 1713 -	-$	152,298.49
S/C	PMS-FISM-18-042 "CONSTRUCCION DE ALUMBRADO EN CANCHA DEL EJIDO LUCHANAS " PAGO DE ANTICIPO DEL 30 % CON FACT B 320 -	$	84,455.92
S/C	PMS-FISM-18-041 "AMPLIACION DE RED ELECTRICA EN EL EJIDO SAN MARCOS DE SAN PEDRO" ANTICIPO 30 % FACT B 318 -	$	163,615.83
S/C	PMS-FISM-18-018 "MANTENIMIENTO A POZO GATO DEL MUNICIPIO DE SAN PEDRO " ESTIMACION Y FINIQUITO CON FACT BAIL 1301 -	$	27,596.39
S/C	PMS-FISM-18-045 "REHABILITACION DE ALUMBRADO PUBLICO EN AREA RURAL " ESTIMACION 3 FACT 267 -	$	23,260.62
S/C	PMS-FISM-18-019 "AMPLIACION DE RED DE AGUA POTABLE EN COLONIA PREDIO SAN JOSE (AMERICAS)" ESTIMACION 1 FACT A114 -	$	204,860.89
S/C	PMS-FISM-18-020 "AMPLIACION DE RED DE AGUA POTABLE EN LA COLONIA NOGALES " PAGO DE ESTIMACION 1 FACT A 115 -	$	128,406.19
S/C	PMS-FISM-18-024 "AMPLIACION DE RED DE AGUA POTABLE EN EL EJIDO SAN ESTEBAN PAGO DE ESTIMACION ESTIMACION 1 FACT A 116 -	$	172,253.93
S/C	PMS-FISM-18-034 "REHABILITACION DE VADO PARA ACCESO A EJIDO SANTA ELENA " PAGO DE ESTIMACION 1 CON FACT A107 -	$	699,062.03
S/C	PMS-FISM-18-034 "REHABILITACION DE VADO PARA ACCESO A EJIDO SANTA ELENA " PAGO DE ESTIMACION 2 CON FACT A 108 -	$	38,596.74
S/C	PMS-FISM-18-045 "REHABILITACION DE ALUMBRADO PUBLICO EN AREA RURAL " ANTICIPO DEL 30% CON FACT NUMERO CSD 258748 -	$	66,091.55
S/C	PMS-FISM-18-046 "MEJORAMIENTO DE LINEA DE CONDUCCION DE AGUA POTABLE ENTRAMO CABALLO BLANCO - SAN PEDRO " CON NUMERO DE ASIGNACION 183300081 ANTICIPO 30 % FACT BAIL 1307 -	$	221,688.01
S/C	PMS-FISM-18-047 "MEJORAMIENTO DE LINEA DE CONDUCCION DE AGUA JABONCILLO - CABALLO BLANCO 2 NO ASIGNACION 183300082 " ANTICIPO DE 30 % CON FACT BAIL 1310 -	$	307,631.99
S/C	PMS-FISM-18-045 "REHABILITACION DE ALUMBRADO PUBLICO EN AREA RURAL " POR CONCEPTO DE ESTIMACION 1 FACT 265 -	$	69,020.00
S/C	PMS-FISM-18-047 " MEJORAMIENTO DE LINEA DE CONDUCCION DE AGUA JABONCILLO - CABALLO BLANCO " NO ASIGNACION 183300082 ESTIMACION 1 FACT BAIL 1320 -	$	227,833.36

Presidencia Municipal de San Pedro de las Colonias

RELACION DE BIENES INMUEBLES

RELACION DE BIENES QUE COMPONEN EL PATRIMONIO

CUENTA PUBLICA AL 31 DE DICIEMBRE DEL 2019

		FECHA:	31/12/2019
S/C	PMS-FISM-18-046 " MEJORAMIENTO DE LINEA DE CONDUCCION DE AGUA POTABLE EN TRAMO CABALLO BLANCO -SAN PEDRO " CON NUMERO DE ASIGNACION 183300081 1 ESTIMACION FACT BAIL 1321 -	$	164,781.54
S/C	PMS-FISM-18-047 "MEJORAMIENTO DE LINEA DE CONDUCCION DE AGUA JABONCILLO - CABALLO BLANCO " NO ASIGNACION 183300082 ESTIMACION 2 FACT BAIL 1325 -	$	227,833.36
S/C	PMS-FISM-18-046 "MEJORAMIENTO DE LINEA DE CONDUCCION DE AGUA POTABLE EN TRAMO CABALLO - BLANCO SAN PEDRO " CON NUMERO DE ASIGNACION 183300081 ESTIMACION 2 FACT BAIL 1326 -	$	164,781.54
S/C	PMS-FISM-18-045 "REHABILITACION DE ALUMBRADO PUBLICO EN AREA RURAL 2 ESTIMACION 2 FACT 266 -	$	61,928.78
S/C	PMS-FISM-18006 " AMPLIACION DE LINEA PARA AGUA POTABLE EN EL EJIDO MAYRAN " ESTIMACION 2 FACT A103, POLIZA DE DIARIO DE CANCELACION NUMERO 26376 -	$	63,063.68
S/C	PMS-FISM-18-004 "REHABILITACION DE LINEA PARA AGUA POTABLE DEL TANQUE CANDELARIA A EL EJIDO EL NILO " ESTIMACION 2 FACT A104 -	$	236,890.13
S/C	PMS-FISM-18-006 "AMPLIACION DE LINEA PARA AGUA POTABLE EN EL EJIDO MAYRAN " ESTIMACION 2 FACT A 103 -	$	63,063.68
S/C	POLIZA DE CANCELACION DE LA SOLICITUD NUMERO 2116 -	-$	63,063.68
S/C	PMS-FISM-18-047 "MEJORAMIENTO DE LINEA DE CONDUCCION DE AGUA JABONCILLO - CABALLO BLANCO" ESTIMACION 3 Y FINIQUITO CON FACT BAIL 1335 -	$	262,141.15
S/C	PMS-FISM-18-042 "CONSTRUCCION DE ALUMBRADO EN CANCHA DEL EJIDO LUCHANAS " PAGO DE LA 1ERA ESTIMACION CON FACT B 352 -	$	147,361.18
S/C	PMS-FISM-18-026 "AMPLIACION DE RED DE AGUA POTABLE EN EL EJIDO URQUIZO (LA MURALLA) CON NO. DE ASIGNACION 183300042 " PAGO DE 1ER ESTIMACION CON FACT A 149 -	$	235,260.93
S/C	PMS-FISM-18-024 "AMPLIACION DE RED DE AGUA POTABLE EN EL EJIDO SAN ESTEBAN " PAGO DE 2DA ESTIMACION CON FACT A 132 -	$	104,126.24
S/C	PMS-FISM-18-022 "AMPLIACION DE RED DE AGUA POTABLE EN COLONIA VALLE DEL NORTE " PAGO DE 1ER ESTIMACION CON FACT A 131, POLIZA DE DIARIO DE CANCELACION NUMERO 28357 -	$	37,339.52
S/C	PMS-FISM-18-022 "AMPLIACION DE RED DE AGUA POTABLE EN COLONIA VALLE DEL NORTE " PAGO DE 1ER ESTIMACION CON FACT A 130 -	$	239,040.65
S/C	PMS-FISM-18-022 "AMPLIACION DE RED DE AGUA POTABLE EN COLONIA VALLE DEL NORTE " PAGO DE LA 2DA ESTIMACION CON FACT A 131 -	$	37,339.52
S/C	PMS-FISM-18-019 "AMPLIACION DE RED DE AGUA POTABLE EN COLONIA PREDIO SAN JOSE (AMERICAS)" PAGO DE 2DA ESTIMACION CON FACT A 128 -	$	71,519.28
S/C	PMS-FISM-18-020 "AMPLIACION DE RED DE AGUA POTABLE EN LA COLONIA NOGALES " PAGO DE LA 2DA ESTIMACION CON FACT A 129 -	$	147,973.98
S/C	POLIZA DE CANCELACION DE LA SOLICITUD NUMERO 2523 -	-$	37,339.52
S/C	PMS-FISM-18-068 "EQUIPAMENTO Y REHABILITCION DEL TANQUE DE REBOMBEO DEL EJIDO MAYRAN " POR PAGO DE ANTICIPO 30% FACT 55 De la solicitud número: 3100 -	$	356,471.54
S/C	PMS-FISM-18-0065 "ESTACION DE REBOMBEO EN EL EJIDO LA ROSITA" PAGO POR CONCEPTO DE ANTICIPO DEL 30% CON FACT 57 De la solicitud número: 3102 -	$	256,534.41
S/C	PMS-FISM-18-056 "EQUIPAMENTO Y REHABILITACION DEL TANQUE DE REBOMBEO AGUAS CLARAS " PAGO DE ANTICIPO 30% FACT 83 De la solicitud número: 3104 -	$	993,238.77
S/C	PMS-FISM-18-057 "EQUIPAMENTO Y REHABILITACION DEL TANQUE DE REBOMBEO FONHAPO" PAGO DE ANTICIPO 30% FACT 84 De la solicitud número: 3106 -	$	824,934.06
S/C	PMS-FISM-18-0058 " EQUIPAMENTO Y REHABILITACION DEL TANQUE DE REBOMBEO GUADALUPE" PAGO DE ANTICIPO 30% FACT 85 De la solicitud número: 3109 -	$	651,716.87
S/C	PMS-FISM-18-059 "EQUIPAMENTO Y REHABILITACION DEL TANQUE DE REBOMBEO CANDELARIA " ANTICIPO 30 % FACT 86 De la solicitud número: 3114 -	$	765,836.63
S/C	PMS-FISM-18-060 " EQUIPAMENTO Y REHABILITACIONN DEL TANQUE DE REBOMBEO EL VENADO " ANTICIPO 30% FACT 87 De la solicitud número: 3117 -	$	967,078.90
S/C	PMS-FISM-18-064 "CAJA DE VALCULAS EN AV. INDEPENDENCIA Y C. LEANDRO VALLE COL. FCO. VILLA EN LA CAJA DE VALCULA EN COL. EL CHAMIZAL " ANTICIPO 30% FACT 56 De la solicitud número: 3119 -	$	123,693.22
S/C	PMS-FISM-18-067 " EQUIPAMENTO DEL TANQUE SAN MARCOS - SAN RAFAEL , EN EL EJIDO SAN MARCOS 2 ANTICIPO 30% FACT 54 De la solicitud número: 3120 -	$	449,591.30
S/C	PMS-FISM-18-066 "ESTACION DE REBOMBEO EN EL EJIDO SAN FRANCISCO " ANTICIPO DEL 30% CON FACT 53 De la solicitud número: 3121 -	$	219,898.50
S/C	PMS-FISM-18-070 EQUIPAMENTO E INSTALACION DE MEDIDOR DE AGUA EN LOS POZOS CABALLO BLANCO, JABONCILLO, LEAL, PLATANERAS, SANTO NIÑO Y GATO " ANTICIPO DEL 30 % FACT A 277 De la solicitud número: 2882 -	$	258,259.86
S/C	PMS-FISM-18-060 "EQUIPAMENTO Y REHABILITACION DEL TANQUE DE REBOMBEO EL VENADO " PAGO DE ESTIMACION 1 CON FACT 104 De la solicitud número: 3389 -	$	2,057,886.15

Presidencia Municipal de San Pedro de las Colonias

RELACION DE BIENES INMUEBLES

RELACION DE BIENES QUE COMPONEN EL PATRIMONIO

CUENTA PUBLICA AL 31 DE DICIEMBRE DEL 2019

		FECHA:	31/12/2019
S/C	PMS-FISM-18-070 "EQUIPAMENTO E INSTALACION DE MEDIDORES DE AGUA EN POZOS: CABALLO BLANCO, JABONCILLO, LEAL, PLATANERAS, SANTO NIÑO, GATO" ESTIMACION Y FINIQUITO CON FACT A 282 De la solicitud número: 3459 -	$	602,606.32
S/C	PMS-FISM-18-042 "CONSTRUCCION DE ALUMBRADO EN CANCHA DEL EJIDO LUCHANA " ESTIMACION 2 CON FACT B 383 De la solicitud número: 3492 -	$	21,316.28
S/C	PMS-FISM-18-064 "SUMINISTRO,COLOCACION E INSTALACION DE CAJA DE VALVULAS EN AV. INDEPENDENCIA Y C LEANDRO VALLE COL FCO VILLA " ESTIMACION 1 CON FACT 64 De la solicitud número: 3494 -	$	286,064.35
S/C	PMS-FISM-18-027 " AMPLIACION DE RED DE AGUA POTABLE EN CALLE TREVIÑO ENTRE AV LERDO Y AV DEGOLLADO DE LA COL BARRIO NUEVO (2DA ETAPA) " ESTIMACION 1 FINIQUITO FACT A 229 De la solicitud número: 3506 -	$	549.77
S/C	PMS-FISM-18-067 "EQUIPAMENTO DEL TANQUE SAN MARCOS - SAN RAFAEL , EN EL EJIDO SAN MARCOS " ESTIMACION 1 FACT 65 De la solicitud número: 3731 -	$	1,048,400.61
S/C	PMS-FISM-18-0065 "ESTACION DE REBOMBEO EN EL EJIDO LA ROSITA" PAGO POR CONCEPTO DE ESTIMACION 1 FINIQUITO CON FACT 74 De la solicitud número: 3799 -	$	442,396.08
S/C	Póliza de cancelación de la solicitud número 3799 del ejercicio 2018 -	-$	442,396.08
S/C	PMS-FISM-18-068 "EQUIPAMENTO Y REHABILITCION DEL TANQUE DE REBOMBEO DEL EJIDO MAYRAN " POR PAGO DE ESTIMACION 1 FACT 72 De la solicitud número: 3801 -	$	831,766.95
S/C	PMS-FISM-18-0065 "ESTACION DE REBOMBEO EN EL EJIDO LA ROSITA" PAGO DE ESTIMACION 1 FINIQUITO CON FACT 73 De la solicitud número: 3802 -	$	598,580.28
S/C	PMS-FISM-18-0065 "ESTACION DE REBOMBEO EN EL EJIDO LA ROSITA" PAGO POR CONCEPTO DE ESTIMACION 2 FINIQUITO FACT 74 AMPLIACION DE CONTRATO De la solicitud número: 3803 -	$	442,396.08
S/C	PMS-FISM-18-056 "EQUIPAMENTO Y REHABILITACION DEL TANQUE DE REBOMBEO AGUAS CLARAS " PAGO DE ESTIMACION 1 FINIQUITO CON FACT 124 De la solicitud número: 3811 -	$	2,317,557.14
S/C	PMS-FISM-18-057 "EQUIPAMENTO Y REHABILITACION DEL TANQUE DE REBOMBEO FONHAPO" PAGO DE ESTIMACION 1 Y FINIQUITO CON FACT 126 De la solicitud número: 3812 -	$	1,924,846.15
S/C	PMS-FISM-18-0058 " EQUIPAMENTO Y REHABILITACION DEL TANQUE DE REBOMBEO GUADALUPE" PAGO DE ESTIMACION 1 Y FINIQUITO CON FACT 129 De la solicitud número: 3813 -	$	1,520,672.29
S/C	PMS-FISM-18-059 "EQUIPAMENTO Y REHABILITACION DEL TANQUE DE REBOMBEO CANDELARIA " PAGO DE ESTIMACION 1 Y FINIQUITO CON FACT 125 De la solicitud número: 3814 -	$	1,786,951.37
S/C	PMS-FISM-18-060 "EQUIPAMENTO Y REHABILITACION DEL TANQUE DE REBOMBEO EL VENADO " PAGO DE ESTIMACION 2 Y FINIQUITO CON FACT 128 De la solicitud número: 3815 -	$	196,784.95
S/C	PMS-FISM-18-041 "AMPLIACION DE RED ELECTRICA EN EL EJIDO SAN MARCOS DE SAN PEDRO" PAGO DE LA 2DA ESTIMACION FINIQUITO CON FACT B382 De la solicitud número: 3902 -	$	28,276.86
S/C	PMS-FISM-18-077 "REHABILITACION DE POZO Y EQUIPO DE BOMBEO EN POZO SANTO NIÑO " PAGO DE ESTIMACION 1 CON FACT BAIL 1483 De la solicitud número: 3969 -	$	530,000.00
S/C	PMS-FISM-18-078 "TRABAJOS DE DESENSOLVE DE ARENA Y REPARACION DE EQUIPO DE REBOMBEO EN POZO LA ESPERANZA " PRIMERA ESTIMACION FINIQUITO CON FACT BAIL 1486 De la solicitud número: 4026 -	$	712,000.00
S/C	PMS-FISM-19-006 "PERFORACION DE POZO PROFUNDO DENOMINADO "SAN PEDRO" UBICADO EN SAN PEDRO COAH" ESTIMACION 1 FACT FF286 De la solicitud número: 1492 -	$	5,179,738.87
S/C	PMS-FISM-19-006 "PERFORACION DE POZO PROFUNDO DENOMINADO "SAN PEDRO" UBICADO EN SAN PEDRO COAH" ESTIMACION 2 FACT FF287 De la solicitud número: 1943 -	$	4,550,576.02
S/C	PMS-FISM-19-013 ANTICIPO 30% FACT 2141 "REHABILITACION, SUMINISTRO Y COLOCACION DE BROCALES DE POLIETILENO PARA POZO DE VISITA (AREA URBANA Y RURAL) DE SAN PEDRO, COAHUILA De la solicitud número: 2309 -	$	508,323.60
S/C	PMS-FISM-19-010 ESTIMACION 1 FACT FF313 "MANTENIMIENTO A EQUIPOS ELECTROMECANICOS Y POZO PROFUNDO DENOMINADOS, JABONCILLO, PLATANERAS, LA ESPERANZA Y CABALLO BLANCO DE SAN PEDRO, COAHUILA" De la solicitud número: 2310 -	$	2,703,505.25
S/C	PMS-FISM-19-013 ESTIMACION 1 FACT 2155 "REHABILITACION, SUMINISTRO Y COLOCACION DE BROCALES DE POLIETILENO PARA POZO DE VISITA (AREA URBANA Y RURAL DE SAN PEDRO " De la solicitud número: 2311 -	$	113,337.34
S/C	PMS-FISM-19-013 EST. 2 FACT 2168 "REHABILITACION, SUMINISTRO Y COLOCACION DE BROCALES DE POLIETILENO PARA POZO DE VISITA (ARAEA URBANA Y RURAL) DE SAN PEDRO COAHUILA)" De la solicitud número: 2442 -	$	110,701.58
S/C	Póliza de cancelación de la solicitud número 2032 -	-$	1,770,388.10
S/C	PMS-FISM-19-013 EST. 3 FACT 2180 "REHABILITACION, SUMINISTRO Y COLOCACION DE BROCALES DE POLIETILENO PARA POZO DE VISITA (ARAEA URBANA Y RURAL) DE SAN PEDRO COAHUILA De la solicitud número: 2551 -	$	110,701.58

Presidencia Municipal de San Pedro de las Colonias

RELACION DE BIENES INMUEBLES

RELACION DE BIENES QUE COMPONEN EL PATRIMONIO

CUENTA PUBLICA AL 31 DE DICIEMBRE DEL 2019

		FECHA:	31/12/2019
S/C	PMS-FISM-19-010 ESTIMACION 2 FACT FF328 "MANTENIMIENTO A EQUIPOS ELECTROMECANICOS Y POZO PROFUNDO DENOMINADOS, JABONCILLO, PLATANERAS, LA ESPERANZA Y CABALLO BLANCO DE SAN PEDRO, COAHUILA" De la solicitud número: 2549 -	$	312,186.75
S/C	PMS-FISM-19-010 ESTIMACION 1 FACT FF313 "MANTENIMIENTO A EQUIPOS ELECTROMECANICOS Y POZO PROFUNDO DENOMINADOS, JABONCILLO, PLATANERAS, LA ESPERANZA Y CABALLO BLANCO DE SAN PEDRO, COAHUILA" De la solicitud número: 2550 -	$	3,697,203.41
S/C	PMS-FISM-19-008 ESTIMACION 1 FACT FF329 "EQUIPAMIENTO ELECTROMECANICO, CASETA DE CONTROLES , BARDA PERIMETRAL, LINEA DE CONDUCCION DE AGUA Y LINEA ALTA TENSION, EN POZO DENOMINADO" SAN PEDRO ", DE SAN PEDRO" De la solicitud número: 2589 -	$	3,697,203.41
S/C	PMS-FISM-19-013 EST. 4 FACT 2194 "REHABILITACION, SUMINISTRO Y COLOCACION DE BROCALES DE POLIETILENO PARA POZO DE VISITA (ARAEA URBANA Y RURAL) DE SAN PEDRO COAHUILA)" De la solicitud número: 2657 -	$	144,966.36
S/C	Póliza de cancelación de la solicitud número 2550 del ejercicio 2019 -	-$	3,697,203.41
S/C	PMS-FISM-19-013 EST. 5 FACT 2208 "REHABILITACION, SUMINISTRO Y COLOCACION DE BROCALES DE POLIETILENO PARA POZO DE VISITA (ARAEA URBANA Y RURAL) DE SAN PEDRO COAHUILA De la solicitud número: 2777 -	$	126,516.10
S/C	PMS-FISM-19-017 1ERA ESTIMACION FACT FF332 "MANTENIMIENTO A POZO Y EQUIPO ELECTROMECANICO A POZO DE AGUA POTABLE DENOMINADO "GATO" DE SAN PEDRO, COAHUILA" De la solicitud número: 2786 -	$	1,693,687.86
S/C	PMS-FISM-19-013 EST. 5 FACT 2208 "REHABILITACION, SUMINISTRO Y COLOCACION DE BROCALES DE POLIETILENO PARA POZO DE VISITA (ARAEA URBANA Y RURAL) DE SAN PEDRO COAHUILA De la solicitud número: 2818 -	$	142,330.61
S/C	PMS-FISM-19-013 EST. 6 FACT 2237 "REHABILITACION, SUMINISTRO Y COLOCACION DE BROCALES DE POLIETILENO PARA POZO DE VISITA (ARAEA URBANA Y RURAL) DE SAN PEDRO COAHUILA De la solicitud número: 2821 -	$	142,330.61
S/C	Póliza de cancelación de la solicitud número 2818 del ejercicio 2019 -	-$	142,330.61
S/C	PMS-FISM-19-013 EST. 7 FACT 2255 "REHABILITACION, SUMINISTRO Y COLOCACION DE BROCALES DE POLIETILENO PARA POZO DE VISITA (ARAEA URBANA Y RURAL) DE SAN PEDRO COAHUILA De la solicitud número: 3137 -	$	108,065.83
S/C	PMS-FEISM-14-005 REHABILITACION DE DRENAJE Y AGUA POTABLE EN AV. GAVIOTAS COL. FONHAPO -	-$	1,250,403.39
S/C	PMS-FISM-15-003 REHABILITACION DE POZO DE AGUA POTABLE EN SANTO NIÑO DEL SIMAS SAN PEDRO -	-$	180,914.47
S/C	PMS-FISM-16-002 REHABILITACION DE POZO PARA AGUA POTABLE DENOMINADO "GATO" SIMAS SAN PEDRO -	-$	327,163.21
S/C	PMS-FISM-15-001 REHABILITACION DE POZO DE AGUA POTABLE DENOMINADO LEAL DEL SIMAS SAN PEDRO -	-$	226,357.76
S/C	PMS-FISM-16-044 PERFORACION DEL POZO DE AGUA POTABLE DENOMINADO LA ESPERANZA PRIMERA ETAPA -	-$	2,452,745.22
S/C	PMS-FISM-17-009 PERFORACION DEL POZO DE AGUA POTABLE DENOMINADO LA ESPERANZA SEGUNDA ETAPA -	-$	3,195,442.23
S/C	PMS-FISM-17-044 EQUIPO PARA POZO DE AGUA POTABLE DENOMINADO LA ESPERANZA TERCER ETAPA -	-$	2,714,806.00
S/C	PMS-FISM-17-009 PERFORACION DEL POZO DE AGUA POTABLE DENOMINADO LA ESPERANZA SEGUNDA ETAPA -	-$	1,770,388.11
S/C	PMS-FISM-18-004 "REHABILITACION DE LINEA PARA AGUA POTABLE DEL TANQUE CANDELARIA A EL EJIDO EL NILO " -	-$	1,265,451.31
S/C	PMS-FISM-18-046 " MEJORAMIENTO DE LINEA DE CONDUCCION DE AGUA POTABLE EN TRAMO CABALLO BLANCO - SAN PEDRO " -	-$	551,251.09
S/C	PMS-FISM-15-003 CONSTRUCCION Y EQUIPAMENTO DE TANQUE PARA REBOMBEO DE AGUA POTABLE EN EL EJ. SAN FELIPE -	-$	249,456.00
S/C	PMS-FISM-16-039 AMPLIACION DE RED PARA AGUA POTABLE EN EL EJ. SAN MARCOS (POR ANTIGUA CARRETERA) Y EJ. REYNOSA SAN PEDRO COAHUILA -	-$	293,556.00
S/C	PMS-FISM-17-002 CONSTRUCCION DE TANQUE DE ALMACENIMIENTO PARA AGUA POTABLE E EL EJIDO GAVILANES DE SAN PEDRO -	-$	385,629.99
S/C	PMS-FISM-17-003 CONSTRUCCION DE TANQUE DE ALMACENAMIENTO PARA AGUA POTABLE EN EL EJIDO SAN MARCOS -	-$	550,200.00
S/C	PMS-FISM-17-004 REHABILITACION Y MANTENIMIENTO DE REBOMBEO PARA AGUA POTABLE EN EL EJIDO SAN FRANCISCO DE ARRIBA -	-$	254,970.97
S/C	PMS-FISM-17-008 REHABILITCION DE POZO PARA AGUA POTABLE DENOMINADO GATO -	-$	319,198.71
S/C	PMS-FISM-17-036 AMPLIACION DE RED DE AGUA POTABLE EN C GORRIONES ENTRE AV LIBERTAD Y AV BRAVO -	-$	263,057.43

Presidencia Municipal de San Pedro de las Colonias

RELACION DE BIENES INMUEBLES

RELACION DE BIENES QUE COMPONEN EL PATRIMONIO

CUENTA PUBLICA AL 31 DE DICIEMBRE DEL 2019

			FECHA:	31/12/2019
S/C	PMS-FISM-17-048 "CONSTRUCCION DE TANQUE DE ALMACENAMIENTO PARA AGUA POTABLE EN EL EJIDO PATROCINIO -	-$		385,629.99
S/C	PMS-FISM-18-006 "AMPLIACION DE LINEA PARA AGUA POTABLE EN EL EJIDO MAYRAN -	-$		371,246.63
S/C	PMS-FISM-18-008 "CONSTRUCCION DE RED DE AGUA POTABLE EN COLONIA JORGE ABDALA DABDOUB " -	-$		259,180.87
S/C	PMS-FISM-18-019 "AMPLIACION DE RED DE AGUA POTABLE EN COLONIA PREDIO SAN JOSE (AMERICAS) -	-$		394,828.82
S/C	PMS-FISM-18-020 "AMPLIACION DE RED DE AGUA POTABLE EN COLONIA LOS NOGALES " -	-$		394,828.82
S/C	PMS-FISM-18-022 "AMPLIACION DE RED DE AGUA POTABLE EN COLONIA VALLE DEL NORTE " -	-$		394,828.82
S/C	PMS-FISM-18-024 AMPLIACION DE RED DE AGUA POTABLE EN EL EJIDO SAN ESTEBAN " -	-$		394,828.82
S/C	PMS-FISM-18-026 "AMPLIACION DE RED DE AGUA POTABLE EN EL EJIDO URQUIZO (LA MURALLA) -	-$		410,349.59
S/C	PMS-FISM-16-020 REHABILITACION DE RED PARA AGUA POTABLE EN VADO DE EJ. SANTA ELENA -	-$		217,967.99
S/C	PMS-FISM-17-030 AMPLIACION DE LINEA DE AGUA POTABLE EN EL EJIDO PRESA DE CLETO -	-$		97,403.90
S/C	PMS-FISM-17-045 EQUIPO DE REBOMBEO PARA AGUA POTABLE EN EL EJIDO SAN LORENZO -	-$		77,148.90
S/C	PMS-FISM-18-005 "AMPLIACION DE RED DE AGUA POTABLE EN EL EJIDO EL ESTRIBO " -	-$		248,107.53
S/C	PMS-FISM-18-007 "AMPLIACION DE RED DE AGUA POTABLE EN CALLE TREVIÑO ENTRE AV LERDO Y AV DEGOLLADO COL BARRIO NUEVO -	-$		150,965.63
S/C	PMS-FISM-18-021 "AMPLIACION DE RED DE AGUA POTABLE EN COLONIA LIBERTAD " -	-$		118,448.65
S/C	PMS-FISM-18-023 "AMPLIACION DE RED DE AGUA POTABLE EN EL EJIDO GUADALUPE VICTORIA -	-$		118,448.65
S/C	PMS-FISM-18-025 "AMPLIACION DE RED DE AGUA POTABLE EN EL EJIDO GATAS MOCHAS " -	-$		118,448.65
S/C	PMS-FISM-18-027 AMPLIACION DE RED DE AGUA POTABLE EN CALLE TREVIÑO ENTRE AV LERDO Y AV DEGOLLADO DE LA COL BARRIO NUEVO (2DA ETAPA) -	-$		127,546.46
S/C	SEDESOL ESTATAL APORTACION MUNICIPAL AL PROGRAMA DE ELECTRIFICACION OBRA "AMPLIACION DE RED ELECTRICA EN COLONIA LAS AMERICAS" -	-$		234,840.00
S/C	SEDESOL ESTATAL APORTACION MUNICIPAL EN AMPLIACION DE RED ELECTRICA EN EJIDO MALA NOCHE Y ARRACADAS (ASIGNACION 143300142) -	-$		2,500,000.00
S/C	SEDESOL ESTATAL APORTACION MUNICIPAL AL PROGRAMA DE ELECTRIFICACION OBRA "AMPLIACION DE RED ELECTRICA EN POBLADO LUCHANA" -	-$		107,057.00
S/C	PMS-FISM-16-000 APORTACION MUNICIPAL EN AMPLIACION DE RED ELECTRICA EN EL EJIDO SAN MARCOS (CARRETERA ANTIGUA) -	-$		313,367.00
S/C	PMS-FISM-16-000 APORTACION MUNICIPAL EN AMPLIACION DE RED ELECTRICA EN EL EJIDO EL OASIS -	-$		188,767.16
S/C	PMS-FISM-16-000 APORTACION MUNICIPAL EN AMPLIACION DE RED ELECTRICA EN EL EJIDO EL ESTRIBO -	-$		316,850.00
S/C	PMS-FISM-16-000 APORTACION MUNICIPAL EN AMPLIACION DE RED ELECTRICA EN EL EJIDO SOFIA DE ABAJO -	-$		90,610.00
S/C	PMS-FISM-17-050 AMPLIACION DE RED ELECTRICA EN LA COLONIA VALPARAISO -	-$		116,999.97
S/C	PMS-FISM-17-056 "AMPLIACION DE RED ELECTRICA EN EL EJIDO SOFIA DE ABAJO -	-$		73,613.59
S/C	PMS-FISM-18-041 "AMPLIACION DE RED ELECTRICA EN EL EJIDO SAN MARCOS DE SAN PEDRO" -	-$		191,892.69
S/C	PMS-FISM-14-002 REHABILITACION DE EMISOR DE AGUAS NEGRAS EN SAN PEDRO -	-$		2,936,217.28
S/C	PMS-FISM-18-056 "EQUIPAMENTO Y REHABILITACION DEL TANQUE DE REBOMBEO AGUAS CLARAS " -	-$		3,310,795.91
S/C	PMS-FISM-18-057 "EQUIPAMENTO Y REHABILITACION DEL TANQUE DE REBOMBEO FONHAPO" -	-$		2,749,780.21
S/C	PMS-FISM-18-0058 " EQUIPAMENTO Y REHABILITACION DEL TANQUE DE REBOMBEO GUADALUPE" -	-$		2,172,389.16
S/C	PMS-FISM-18-059 "EQUIPAMENTO Y REHABILITACION DEL TANQUE DE REBOMBEO CANDELARIA " -	-$		2,552,788.00
S/C	PMS-FISM-18-060 " EQUIPAMENTO Y REHABILITACIONN DEL TANQUE DE REBOMBEO EL VENADO " -	-$		3,221,750.00
S/C	PMS-FISM-16-009 REHABILITACION DE COLECTOR DEL EJ. CONCORDIA (LA ROSITA) -	-$		1,857,996.48
S/C	PMS-FISM-16-012 REHABILITACION DE COLECTOR FERROCARRILERO EN AVENIDA BRAVO ENTRE CALLE TERCERA Y CALLE CUARTA COLONIA LAZARO CARDENAS EN SAN PEDRO -	-$		2,080,548.38
S/C	PMS-FISM-16-019 2DA ETAPA REHABILITACION DE COLECTOR DEL EJ. CONCORDIA (LA ROSITA) -	-$		1,781,339.70
S/C	PMS-FISM-17-005 AMPLIACION COLECTOR INDEPENDENCIA ENTRE CALLE DEL CANAL Y JUAN A DE LA FUENTE COL. EMILIANO ZAPATA -	-$		2,000,620.38
S/C	PMS-RAMO23-BBD-14-001 PROGRAMA BEBEDEROS EN ESCUELAS DE SAN PEDRO -	-$		1,792,241.38
S/C	PMS-FISM-16-029 REPOSICION DE ATARJEAS EN CALLE MANUEL ACUÑA ENTRE1ERA DEL A VEGA Y AV. MORELOS CENTRO -	-$		1,806,589.99
S/C	PMS-FISM-17-001 REHABILITACION DE EMISOR PRINCIPAL DE SAN PEDRO -	-$		1,795,576.77

Presidencia Municipal de San Pedro de las Colonias

RELACION DE BIENES INMUEBLES

RELACION DE BIENES QUE COMPONEN EL PATRIMONIO

CUENTA PUBLICA AL 31 DE DICIEMBRE DEL 2019

		FECHA:	31/12/2019
S/C	PMS-FISM-17-032 REPOSICION DE RED DE ATARJEAS EN AVENIDA MORELOS ENTRE CALLE VIESA Y FCO I MADERO DE LA ZONA CENTRO -	-$	2,175,228.55
S/C	PMS-FISM-17-041 CONSTRUCCION DE ATARJEAS EN AV ADELA AYALA Y AV DURANGO COL DIANA LAURA -	-$	3,758,356.79
S/C	PMS-FISM16-17-005 CONSTRUCCION DE ATARJEAS EN CALLE HERMANAS HERNANDEZ DE LA COL DIANA LAURA -	-$	2,051,445.13
S/C	PROGRAMA CEAS APORTACION AL CEAS -	-$	1,385,360.43
S/C	PMS-FISM-16-009 REHABILITACION DE COLECTOR PRINCIPAL EN PROLONGACION HIDALGO ENTRE C. SEGUNDA Y AV. JUAREZ COL. BARRIO SALTILLO -	-$	1,193,803.91
S/C	PMS-FISM-16-030 REPOSICION DE ATARJEAS EN CALLE VIESCA ENTRE AV. ALLENDE Y AV. JUAREZ COL. CENTRO -	-$	1,402,276.00
S/C	PMS-FISM-17-010 REPOSICION DE RED DE ATARJEAS EN CALLE GUERRERO ENTRE J.A. DE LA FUENTE Y RAMOS ARIZPE FRENTE AL MERCADO -	-$	1,026,110.56
S/C	PMS-FISM-17-035 REPOSICION DE ATARJEAS EN CALLE JUAN ANTONIO DE LA FUENTE ENTRE AVENIDA GUERRERO Y AV JUAREZ ZONA CENTRO -	-$	1,086,617.55
S/C	PMS-FISM-17-037 "REPOSICION DE ATARJEAS EN CALLE VALDEZ CARRILLO ENTRE AVENIDA GUERRERO Y AVENIDA LERDO ZONA CENTRO -	-$	1,043,851.09
S/C	PMS-FISM-17-046 REPOSICION DE ATARJEAS EN CALLE JUAN N ALVAREZ ENTRE AVENIDA NEGRETE Y AVENIDA SAN LUIS -	-$	1,705,990.99
S/C	PMS-FISM-18-047 " MEJORAMIENTO DE LINEA DE CONDUCCION DE AGUA JABONCILLO - CABALLO BLANCO -	-$	1,025,439.86
S/C	PMS-FISM-17-011 REPOSICION DE ATARJEAS EN CALLE RAMOS ARIZPE ENTRE GUERRERO Y LERDO FRENTE AL MERCADO -	-$	981,410.23
S/C	PMS-FISM-17-013 REPOSICION DE ATARJEAS EN C ZARAGOZA ENTRE AV HIDALGO Y AV JUAREZ ZONA CENTRO -	-$	835,286.48
S/C	PMS-FISM-17-016 REPOSICION DE RED DE ATARJEAS EN CALLE DECIMA ENTRE AV V CARRANZA Y AV RDZ TRIANA COL EJIDAL EL ANCORA -	-$	876,740.88
S/C	PMS-FISM-17-017 REPOSICION DE ATARJEAS EN AV SAN LUIS ENTRE C JUAN ANTONIO DE A FUENTE Y C 16 DE SEPTIEMBRE DE LA COL EMILIANO ZAPATA -	-$	859,283.31
S/C	PMS-FISM16-17-006 REHABILITACION DE COLECTOR (PRINCIPAL) INDEPENDENCIA 1A ETAPA " -	-$	899,500.00
S/C	PMS-FISM-18-0065 "ESTACION DE REBOMBEO EN EL EJIDO LA ROSITA" -	-$	1,297,510.77
S/C	PMS-FISM-18-067 " EQUIPAMENTO DEL TANQUE SAN MARCOS - SAN RAFAEL , EN EL EJIDO SAN MARCOS -	-$	1,497,991.91
S/C	PMS-FISM-18-068 "EQUIPAMENTO Y REHABILITCION DEL TANQUE DE REBOMBEO DEL EJIDO MAYRAN " -	-$	1,188,238.49
S/C	PMS-FISM-18-070 "EQUIPAMENTO E INSTALACION DE MEDIDORES DE AGUA EN POZOS: CABALLO BLANCO, JABONCILLO, LEAL, PLATANERAS, SANTO NIÑO, GATO" -	-$	860,866.18
S/C	CEAS PROGRAMA CEAS APAZU SUMINISTRO E INSTALACION DE 2000 MEDIDORES -	-$	560,000.00
S/C	PMS-FISM-16-000 APORTACION MUNICIPAL EN LA CONSTRUCCION, REPOSICION DE LINEA DE ALIMENTACION Y RED DE DISTRIBUCION DE AGUA POTABLE PARA EL EJ. EL ESTRIBO -	-$	540,000.00
S/C	PMS-FISM11-16-001 REPOSCICION DE ATAJEAS EN C. GOMEZ FARIAS ENTRE AV. CATARNO BENAVIDES Y AV. HIDALGO CENTRO -	-$	571,617.94
S/C	PMS-FISM-17-006 REHABILITACION DE RED DE ATARJEAS EN PRIVADA SOLIDARIDAD ESQUINA CON CALLE TREVIÑO COL. VIVIENDAS POPULARES -	-$	739,887.51
S/C	PMS-FISM-17-029 REPOSICION DE ATARJEAS EN AV ABASOLO ENTRE CALLE LEANDRO VALLE Y CALLE CEPEDA ZONA CENTRO -	-$	796,520.24
S/C	PMS-FISM16-17-04 REPOSICION DE RED DE ATARJEAS AV REFORMA ENTRE BLVD LOPEZ MATEOS Y C ARTEAGA AMPL EL FENIX -	-$	803,241.85
S/C	PMS-FISM-17-02 REPOSICION DE ATARJEAS EN CALLE ZARAGOZA ENTRE AV HIDALGO Y AV MORELOS ZONA CENTRO -	-$	577,300.36
S/C	PMS-FISM-18-034 "REHABILITACION DE VADO PARA ACCESO A EJIDO SANTA ELENA " -	-$	737,658.77
S/C	PMS-FISM-18-078 "TRABAJOS DE DESENSOLVE DE ARENA Y REPARACION DE EQUIPO DE REBOMBEO EN POZO LA ESPERANZA -	-$	712,000.00
S/C	PMS-FEISM-14-006 AMPLIACION DE DRENAJE EN CALLE DE LA PLAZA DEL EJIDO LA ROSITA -	-$	224,117.19
S/C	PMS-FISM-16-027 REPOSICION DE RED DE ATARJEAS EN CALLE TERCERA ENTRE AVENIDA BRAVO Y AVENIDA LAZARO CARDENAS -	-$	283,027.88
S/C	PMS-FISM-16-031 RED DE ATARJEAS EN AV. RIO BALSAS ENTRE CALZ. NAZAS Y CALLE RIO VERDE COL. DEL VALLE -	-$	303,528.01
S/C	PMS-FISM-16-032 REPOSICION DE RED DE ATARJEAS AV. ABASOLOENTRE CALLE JUAN N. ALVAREZ Y CALLE TREVIÑO COL. BARRIO NUEVO -	-$	212,872.00

Presidencia Municipal de San Pedro de las Colonias

RELACION DE BIENES INMUEBLES

RELACION DE BIENES QUE COMPONEN EL PATRIMONIO

CUENTA PUBLICA AL 31 DE DICIEMBRE DEL 2019

			FECHA: 31/12/2019
S/C	PMS-FISM15-17-00 REPOSICION DE ATARJEAS EN C ZARAGOZA ENTRE AV HIDALGO Y AV MORELOS ZONA CENTRO -	-$	286,694.94
S/C	PMS-FISM-17-049 MANTENIMIENTO A EQUIPOS DE REBOMBEO EN TANQUE AGUAS CLARAS, FONHAPO,EL VENADO , SAN ESTEBAN, CANDELARIA Y MAYRAN DE SAN PEDRO -	-$	282,400.00
S/C	PMS-FISM15-17-03 CONSTRUCCION DE DRENAJE PLUVIAL COCA DE TORMENTA EN EL EJIDO LA ROSITA -	-$	242,650.00
S/C	PMS-17-001 REHABILITACION DE EMISOR PRINCIPAL " - -	-$	198,257.17
S/C	PMS-FISM-18-018 "MANTENIMIENTO A POZO GATO DEL MUNICIPIO DE SAN PEDRO " -	-$	179,999.99
S/C	PMS-FISM-18-064 "CAJA DE VALCULAS EN AV. INDEPENDENCIA Y C. LEANDRO VALLE COL. FCO. VILLA EN LA CAJA DE VALCULA EN COL. EL CHAMIZAL " -	-$	409,757.57
S/C	PMS-FISM-18-066 "ESTACION DE REBOMBEO EN EL EJIDO SAN FRANCISCO " -	-$	219,898.50
S/C	PMS-FISM-18-077 "REHABILITACION DE POZO Y EQUIPO DE BOMBEO EN POZO SANTO NIÑO " -	-$	530,000.00
S/C	PMS-FISM-15-001 REHABILITACION DEL COLECTOR JUAREZ ENTRE C. LEONAVICARIOY C. VIESCA DE LA ZONA CENTRO -	-$	159,749.21
S/C	PMS-FEISM-15-002 REHABILITACION DEL COLECTOR JUAREZ ENTRE C. VALDEZ CARRILLO Y PLAZUELA JUAREZ DE LA ZONA CENTRO -	-$	27,676.67
S/C	PMS-FISM-16-028 AMPLIACION DE DRENAJE CALLE DIECIOCHO ENTRE AV BRAVO Y AV LAZARO CARDENAS COL. LUIS DONALDO COLOSIO -	-$	60,867.00
S/C	PMS-FISM-16-042 EQUIPO PARA CARCAMO DEL EJ. CONCORDIA -	-$	127,256.00
S/C	PMS-HABITAT-16-007 COSNTRUCION DE DRENAJE PLUVIAL (BOCA DE TORMENTA) EN CALLE FRANCISCO L URQUIZO ESQUINA CON AV. PRIMERA DE LA COLONIA BENITO JUAREZ -	-$	43,790.01
S/C	PMS-HABITAT-16-011 CONSTRUCCION DE DRENAJE PLUVIAL (BOCA DE TORMENTA)ESQ. PRIV. JOSEFA ORTIZ DE DOMINGUEZ Y C. SEPTIMA COL BENITO JUAREZ -	-$	43,790.00
S/C	PMS-FISM-17-033 "CONSTRUCCION DE DRENAJE PLUVIAL BOCA DE TORMENTA EN EL EJIDO SANTA BRIGIDA " -	-$	119,284.04
S/C	PMS-FORTA-17-003 CONSTRUCCION DE NORIA EN EJIDO SAN RAFAEL DE ABAJO -	-$	124,092.01
S/C	PMS-FISM-18-042 "CONSTRUCCION DE ALUMBRADO EN CANCHA DEL EJIDO LUCHANA -	-$	253,133.38
S/C	PMS-FISM-18-045 "REHABILITACION DE ALUMBRADO PUBLICO EN AREA RURAL " -	-$	220,300.95
S/C	PMS-FISM-17-016 REPOSICION DE RED DE ATARJEAS EN CALLE DECIMA ENTRE AV V CARRANZA Y AV RDZ TRIANA COL EJIDAL EL ANCORA -	$	876,740.88
S/C	Póliza de cancelación de póliza directa número 31965 -	-$	876,740.88
S/C	PMS-FISM-17-017 REPOSICION DE ATARJEAS EN AV SAN LUIS ENTRE C JUAN ANTONIO DE A FUENTE Y C 16 DE SEPTIEMBRE DE LA COL EMILIANO ZAPATA -	$	859,283.31
S/C	Póliza de cancelación de póliza directa número 31968 -	-$	859,283.31
S/C	Póliza de cancelación de póliza directa número 31760 -	$	1,770,388.11
S/C	PMS-FISM-19-013 EST. 8 FACT 2361 "REHABILITACION, SUMINISTRO Y COLOCACION DE BROCALES DE POLIETILENO PARA POZO DE VISITA (ARAEA URBANA Y RURAL) DE SAN PEDRO COAHUILA De la solicitud número: 4037 -	$	129,151.85
S/C	PMS-FISM-19-008 1ER EST FACT FF367 EQUIPAMIENTO ELECTROMECANICO, CASETA DE CONTROLES, BARDA PERIMETRAL, LINEA DE CONDUCCION DE AGUA Y LINEA ALTA TENSION EN POZO DENOMINADO "SAN PEDRO" De la solicitud número: 4132 -	$	473,566.58
S/C	PMS-FISM-19-013 EST. 9 FACT 2396 "REHABILITACION, SUMINISTRO Y COLOCACION DE BROCALES DE POLIETILENO PARA POZO DE VISITA (ARAEA URBANA Y RURAL) DE SAN PEDRO COAHUILA De la solicitud número: 4294 -	$	155,509.37
S/C	PMS-FISM-19-016 EST 1 FACT FF381 "MANTENIMIENTO A POZO Y EQUIPO ELECTROMECANICO A POZO DE AGUA POTABLE DENOMINADO "SANTO NIÑO" De la solicitud número: 4313 -	$	2,611,389.78
S/C	PMS-FISM-19-013 EST. 10 FACT 2427 "REHABILITACION, SUMINISTRO Y COLOCACION DE BROCALES DE POLIETILENO PARA POZO DE VISITA (ARAEA URBANA Y RURAL) DE SAN PEDRO COAHUILA -	$	44,807.78
	PMS-FISM-R.F.-19-001 ESTIMACION 1 FACT 2451 "REHABILITACION, SUMINISTRO Y COLOCACION DE BROCALES DE POLIETILENO PRA POZO DE VISITA (100 BROCALES) 2DA ETAPA DE SAN PEDRO, COAHUILA" De la solicitud número: 5128 -	$	124,256.88
	PMS-FISM-R.F.-19-001 ESTIMACION 2 FACT 2467 "REHABILITACION, SUMINISTRO Y COLOCACION DE BROCALES DE POLIETILENO PRA POZO DE VISITA (100 BROCALES) 2DA ETAPA DE SAN PEDRO, COAHUILA" De la solicitud número: 5130 -	$	120,491.52
	PMS-FISM-R.F.-19-001 ESTIMACION 3 FACT 2500 "REHABILITACION, SUMINISTRO Y COLOCACION DE BROCALES DE POLIETILENO PRA POZO DE VISITA (100 BROCALES) 2DA ETAPA DE SAN PEDRO, COAHUILA" De la solicitud número: 5133 -	$	56,480.40

Presidencia Municipal de San Pedro de las Colonias

RELACION DE BIENES INMUEBLES

RELACION DE BIENES QUE COMPONEN EL PATRIMONIO

CUENTA PUBLICA AL 31 DE DICIEMBRE DEL 2019

FECHA: 31/12/2019

	PMS-FISM-R.F.-19-001 ESTIMACION 4 FACT 2541 "REHABILITACION, SUMINISTRO Y COLOCAION DE BROCALES DE POLIETILENO PARA POZO DE VISITA (100 BROCALES) 2DA ETAPA" De la solicitud número: 5268 -	$ 75,307.20
		$ 23,292,802.53

1.2.3.6.4. DIVISIÓN DE TERRENOS Y CONSTRUCCIÓN DE OBRAS DE URBANIZACIÓN

Código	Descripcion del Bien	Valor en Libros
S/C	FACTURA F053 PAGO DE LA PRIMERA ESTIMACION DE LA OBRA PMS-RAMO23-PDR-14-003 PAVIMENTACION DE LA CALLE MOCTEZUMA ENTRE AVENIDA FLAMINGOS Y AV. DIANA LAURA COLONIA FONHAPO, POLIZA DE DIARIO DE CANCELACION NUMERO 25218	$ 519,314.21
S/C	FACTURA B106 PAGO DE LA PRIMERA ESTIMACION DE LA OBRA PMS-RAMO23-PDR-14-001 PAVIMIENTACION ASFALTICA PRIMERA ETAPA COLONIA EL MIRADOR, POLIZA DE DIARIO DE CANCELACION NUMERO 25214	$ 791,145.43
S/C	POLIZA DE CANCELACION DE LA SOLICITUD NUMERO 2192	-$ 791,145.43
S/C	POLIZA DE CANCELACION DE LA SOLICITUD NUMERO 2191	-$ 519,314.21
S/C	FACTURA 153 PAGHO DE 1 ER ESTIMACION SEGUN LA OBRA PMS-FEISM-14-021 COSNTRUCCION DE DRENAJE PLUVIAL EN LA COL. EJ. EL ANCORA	$ 176,916.51
S/C	FACTURA 981 PAGO DE ESTIMACION UNO PMS-FEISM-14-044 COSNTRUCCION DE LINEA DE AGUA POTABLE EN LA COL. LA AMERICA	$ 1,795,973.42
S/C	FACTURA F16 PAGO DE ESTIMACION UNO DE LA OBRA PMS-FEISM-14-046 REHABILITACION DE EQUPIO DE BOMBEO DE CARMAMO DE AGUAS NEGRAS Y SUM. DE BROCALES DE PEAD PARA LAS COMUNIDADES DE ROSITA, CONCORDIA Y URQUIZO.	$ 1,191,707.00
S/C	FACTURA F13 PAGO DE ESTIMACION UNO D ELAOBRA PMS-FEISM-14-040 DE AMPLIACION DE DRENAJE SANITARIO EN PRIVADA DEL EJIDO ALTAMIRA	$ 386,876.53
S/C	FACTURA F12 PAGO DE 1 ER ESTIMACION DE LA OBRA PMS-FEISM-14-023 COSNTRUCCION DE LINEA PARA AGUA POTABLE EN LA COL. EL MIRADOR.	$ 248,866.40
S/C	FACTURA159 PAGO DE 1 ER ESTIMACION DE LA OBRA PMS-FEISM-14-042 CAMBIO PARA REFORZAR LINEA DE AGUA POTABLE AV. RODRIGUEZ TRINA ENTRE CALLE SEPTIMA Y CALLE DECIMA COL EJIDO EL ANCORA, SAN PEDRO COAHUILA	$ 430,509.40
S/C	FACTURA164 PAGO DE 1 ER ESTIMACION DE LA OBRA PMS-FEISM-14-043 AMPLIACION DE RED PARA AGUA POTABLE EN EL EJ SAN MIGUEL.	$ 169,148.62
S/C	FACTURA F11 PAGO DE LA PRIMERA ESTIMACION (UNICA) DE LA OBRA PMS-FEISM-14-022 CONSTRUCCION DE DRENAJE SANITARIO EN LA COL. EL MIRADOR	$ 1,798,053.81
S/C	PAGO DE FACTURA D 53 POR CONCEPTO DE PRIMER ESTIMACION Y FINIQUITO DE LA OBRA PMS-FISM16-17-001 "REPOSICION DE PAVIMENTO ASFALTICO EN C.GOMEZ FARIAS ENTRE AVENIDA CATARINO BENAVIDES Y AV ALLENDE COL.CENTRO"	$ 660,185.13
S/C	PAGO DE FACT 1103 POR CONCPETO DE ANTICIPO DE OBRA PMS-FISM-17-018 "PAVIMENTACION DE CALLES EN EL EJIDO SAN ESTEBAN "	$ 310,292.72
S/C	PAGO DE FACT B1133 POR CONCEPTO DE ESTIMACION 1 DE OBRA PMS-FISM-17-018 "PAVIMENTACION DE CALLES EN EL EJIDO SAN ESTEBAN "	$ 699,551.60
S/C	PAGO DE FACT C584 POR CONCEPTO DE ANTICIPO DE OBRA PMS-FISM-17-021 "PAVIMENTACION DE CALLES EN EL EJIDO TACUBAYA "(PAGADA EL 18-08-2017)	$ 245,686.10
S/C	PAGO DE FACT C614 POR CONCEPTO DE ESTIMACION 1 DE OBRA PMS-FISM-17-021 "PAVIMENTACION DE CALLES EN EL EJIDO TACUBAYA "(PAGADA EL 18-08-2017)	$ 547,943.54
S/C	PAGO DE FACT B1101 POR CONCPETO DE ANTICIPO DE OBRA PMS-FISM-17-020 "PAVIMENTACION DE CALLES EN EL EJIDO FRONTERA" (PAGADO EL 18/08/2017)	$ 192,088.95
S/C	PAGO DE FACT B805 POR CONCEPTO DE ANTICIPO DE LA OBRA PMS-FISM-17-019 "PAVIMENTACION DE CALLES EN EL EJIDO IGNACIO ZARAGOZA " (PAGADO EL 18-08-2017)	$ 295,302.48
S/C	PAGO DE FACT B841 POR CONCEPTO DE ESTIMACION 1 DE LA OBRA PMS-FISM-17-019 "PAVIMENTACION DE CALLES EN EL EJIDO IGNACIO ZARAGOZA"	$ 448,529.46
S/C	PMS-FISM-17-022 "CONSTRUCCION DE TECHOS DE MADERA EN AREA URBANA Y RURAL " ESTIMACION 1 FACT 788	$ 271,719.16
S/C	PMS-FISM-17-018 " PAVIMENTACION DE CALLES EN EL EJIDO SAN ESTEBAN "	$ 23,661.91
S/C	PMS-FISM-17-020 "PAVIMNETACION DE CALLES EN EL EJIDO FRONTERA " ESTIMACION 1 FACT B1150	$ 447,194.11
S/C	PMS-FISM-17-019 "PAVIMENTACION DE CALLES EN EL EJIDO IGNACIO ZARAGOZA " ESTIMACION 2 FACT B859	$ 239,701.40
S/C	PMS-FISM-17-021 "PAVIMENTACION DE CALLES EN EL EJIDO TACUBAYA " ESTIMACION 2 FACT C631	$ 24,183.86

Presidencia Municipal de San Pedro de las Colonias

RELACION DE BIENES INMUEBLES

RELACION DE BIENES QUE COMPONEN EL PATRIMONIO

CUENTA PUBLICA AL 31 DE DICIEMBRE DEL 2019

		FECHA:	31/12/2019
S/C	PMS-ESP-PUB-17-001 " ANDADOR AGUA NUEVA EN CALZADA VENUSTIANO CARRANZA DE LA COL AGUA NUEVA " ANTICIPO 30 % FACT 820 PARTE MUNICIPAL	$	449,816.40
S/C	PMS-ESP-PUB-17-001 " ANDADOR AGUA NUEVA EN CALZADA VENUSTIANO CARRANZA DE LA COL AGUA NUEVA " ANTICIPO 30 % FACT 820 PARTE FEDERAL	$	299,877.60
S/C	PMS-ESP.PUB-17-001 "ANDADOR AGUA NUEVA EN CALZADA VENUSTIANO CARRANZA DE LA COL AGUA NUEVA " ESTIMACION 1 FACT 952 PARTE MUNICIPAL	$	444,046.73
S/C	PMS-ESP.PUB-17-001 "ANDADOR AGUA NUEVA EN CALZADA VENUSTIANO CARRANZA DE LA COL AGUA NUEVA " ESTIMACION 1 FACT 952 PARTE FEDERAL	$	296,031.16
S/C	PMS-FISM-17-042 "PAVIMENTACION DE CALLES EN EL EJIDO MAYRAN " ESTIMACION 1 FACT B1183	$	1,253,559.07
S/C	PMS-FISM-17-043 "PAVIMENTACION DE CALLES EN EL EJIDO EL NILO " ESTIMACION 1 FACT B901, POLIZA DE DIARIO DE CANCELACION NUMERO 36662	$	1,285,451.81
S/C	PMS-ESP.PUB.-17-001 " ANDADOR AGUA NUEVA EN CALZADA VENUSTIANO CARRANZA DE LA COL AGUA NUEVA " ESTIMACION 2 FACT 1018	$	528,889.79
S/C	PMS-ESP.PUB.-17-001 " ANDADOR AGUA NUEVA EN CALZADA VENUSTIANO CARRANZA DE LA COL AGUA NUEVA " ESTIMACION 2 FACT 1018 PARTE FEDERAL	$	352,593.19
S/C	PMS-ESP.PUB.-17-001 " ANDADOR AGUA NUEVA EN CALZADA VENUSTIANO CARRANZA DE LA COL AGUA NUEVA " ESTIMACION 3 FACT 1019	$	76,633.82
S/C	PMS-ESP.PUB.-17-001 " ANDADOR AGUA NUEVA EN CALZADA VENUSTIANO CARRANZA DE LA COL AGUA NUEVA " ESTIMACION 3 FACT 1019	$	51,089.22
S/C	POLIZA DE CANCELACION DE LA SOLICITUD NUMERO 3647	-$	1,285,451.81
S/C	PMS-FISM-17-043 "PAVIMENTACION EN CALLES DEL EJIDO EL NILO " ESTIMACION 1 FACT B901	$	1,285,451.81
S/C	PMS-FORTALECE-17-001 " PAVIMENTACION DE CALLES EN EL EJIDO ALEJO GONZALEZ " ESTIMACION 1 FACT B1188	$	5,650,201.11
S/C	PMS-FORTALECE-17-001 " PAVIMENTACION DE CALLES EN EL EJIDO ALEJO GONZALEZ " ESTIMACION 2 FACT B1189	$	411,282.06
S/C	PMS-FORTALECE-17-003 " PAVIMENTACION DE CALLES EN LA COLONIA EJIDAL EL ANCORA " ESTIMACION 1 FACT C675	$	168,568.96
S/C	PMS-FORTALECE-17-004 " PAVIMENTACION DE CALLES EN EL EJIDO 20 DE NOVIEMBRE " 1 ESTIMACION FACT B906	$	1,617,952.63
S/C	PMS-FOPADEM15-17-001 " PAVIMENTACION AV LIBERTAD ENTRE CALLE TERCERA Y CALLE CUARTA AV GASEODUCTO ENTRE CALLE TERCERA Y CALLE CUARTA DE LA COL LAZARO CARDENAS " ESTIMACION 1 FACT B907	$	637,616.82
S/C	PMS-FISM-17-058 " PAVIMENTACION DE CALLES EN EL EJIDO 20 DE NOVIEMBRE " ESTIMACION 1 FACT B1187	$	307,517.86
S/C	PMS-FISM-17-055 REHABILITACION DE CRUCEROS FERROVIARIOS " ESTIMACION 2 FACT AFADS10	$	154,000.00
S/C	PMS-FISM-18-010 " PAVIMENTACION DE AVENIDA RAUL GAMEZ ENTRE BLVR. LUIS DONALDO COLOSIO Y CALLE CHAPULTEPEC COL. BUROCRATAS MUNICIPALES DE SAN PEDRO COAHUILA " NO. ASIGNACION 183300019 ANTICIPO FACT A22 -	$	213,795.34
S/C	PMS-FISM-18-009"PAVIMENTACION DE CALLES EN EL EJIDO MAYRAN DE SAN PEDRO COAHUILA" NUMERO ASIGNACION 183300018 -	$	517,088.44
S/C	PMS-FISM-18-003 "REVESTIMIENTO ASFALTICO EN AREA RURAL DE SAN PEDRO COAHUILA" NUMERO DE ASIGNACION 183300017 ESTIMACION 1 FACT A31 -	$	394,161.65
S/C	PMS-FISM-18-001 REVESTIMIENTO ASFALTICO EN AREA URBANA DE SAN PEDRO COAHUILA " ASIGNACION NUMERO 183300016 ESTIMACION 1 FACT A32 -	$	1,105,657.83
S/C	PMS-FISM-18-013 "REPOSISICON DE RED DE ATARJEAS EN JUAN N ALVAREZ ENTRE CALLE AV SAN LUIS HASTA BLVD ESPERANZA (INDEPENDENCIA) COL. VIVIENDAS POPULARES DE SAN PEDRO COAHUILA " ASIGNACION NUMERO 183300021 ANTICIPO FACT 12, POLIZA DE DIARIO DE CANCELACION NUMERO 21178 -	$	70,376.10
S/C	PMS-FISM-18-012 "REPOSICION DE ATARJEAS EN JUAN N ALVAREZ ENTRE CALLE AV SAN LUIS HASTA BLVD ESPERANZA (INDEPENDENCIA) COL VIVIENDAS POPULARES DE SAN PEDRO COAHUILA" NUMERO ASIGNACION 183300015 ANTICIPO FACT 11 -	$	124,485.01
S/C	PMS-FISM-18-011 PAVIMENTACION EN AVENIDA LA AMISTAD ENTRE BLVD LUIS DONALDO COLOSIO Y CALLE CHAPULTEPEC COL BUROCRATAS ANTICIPÓ -	$	213,788.87
S/C	PMS-FISM-18-002 "REHABILITACION DE LINEA DE COLECTOR PRINCIPAL EN COL. LUIS DONALDO COLOSIO DE SAN PEDRO COAHUILA " ASIGNACION NUMERO 183300014, ESTIMACION 1 FACT 14 -	$	1,055,680.63
S/C	PMS-FISM-18-013 "CONSTRUCCION DE BARDA PERIMETRAL EN ESCUELA PRIMARIA MARTIRES DE LA DEMOCRACIA DEL EJIDO SAN ANTONIO GURZA " POR ANTICIPO CON FACT 12 -	$	70,376.10
S/C	POLIZA DE CANCELACION DE LA SOLICITUD NUMERO 747 -	-$	70,376.10

Presidencia Municipal de San Pedro de las Colonias

RELACION DE BIENES INMUEBLES

RELACION DE BIENES QUE COMPONEN EL PATRIMONIO

CUENTA PUBLICA AL 31 DE DICIEMBRE DEL 2019

		FECHA:	31/12/2019
S/C	PMS-FISM-18-001 REVESTIMIENTO ASFALTICO EN AREA URBANA DE SAN PEDRO COAHUILA " ASIGNACION NUMERO 183300016 ESTIMACION 2 FACT A42 -	$	995,107.53
S/C	PMS-FISM-18-003 "REVESTIMIENTO ASFALTICO EN AREA RURAL DE SAN PEDRO COAHUILA" NUMERO DE ASIGNACION 183300017 ESTIMACION 2 FACT A41 -	$	304,393.18
S/C	PMS-FISM-18-002 "REHABILITACION DE LINEA DE COLECTOR PRINCIPAL EN COL. LUIS DONALDO COLOSIO DE SAN PEDRO COAHUILA " ASIGNACION NUMERO 183300014, ESTIMACION 2 FACTURA 16 -	$	817,812.05
S/C	PMS-FISM-18-003 "REVESTIMIENTO ASFALTICO EN AREA RURAL DE SAN PEDRO COAHUILA" NUMERO DE ASIGNACION 183300017 ESTIMACION 3 (FINIQUITO) FACTURA A44 -	$	89,926.17
S/C	PMS-FISM-18-001 REVESTIMIENTO ASFALTICO EN AREA URBANA DE SAN PEDRO COAHUILA " ASIGNACION NUMERO 183300016 ESTIMACION 3 (FINIQUITO) FACTURA A45 -	$	108,574.20
S/C	PMS-FISM-18-011 PAVIMENTACION EN AVENIDA LA AMISTAD ENTRE BLVD LUIS DONALDO COLOSIO Y CALLE CHAPULTEPEC COL BUROCRATAS ESTIMACION 1 Y FINIQUITO FACTURA A46, POLIZA DE DIARIO DE CANCELACION NUMERO 19733 -	$	498,840.69
S/C	PMS-FISM-18-011 PAVIMENTACION EN AVENIDA LA AMISTAD ENTRE BLVD LUIS DONALDO COLOSIO Y CALLE CHAPULTEPEC COL BUROCRATAS ESTIMACION 1 Y FINIQUITO FACTURA A46 -	$	498,840.69
S/C	PMS-FISM-18-009"PAVIMENTACION DE CALLES EN EL EJIDO MAYRAN DE SAN PEDRO COAHUILA" NUMERO ASIGNACION 183300018" ESTIMACION 1 Y FINIQUITO FACTURA A47 -	$	1,206,539.67
S/C	PMS-FISM-18-010 " PAVIMENTACION DE AVENIDA RAUL GAMEZ ENTRE BLVR. LUIS DONALDO COLOSIO Y CALLE CHAPULTEPEC COL. BUROCRATAS MUNICIPALES DE SAN PEDRO COAHUILA " NO. ASIGNACION 183300019 ESTIMACION1 Y FINIQUITO FACTURA A48 -	$	498,855.78
S/C	POLIZA DE CANCELACION DE LA SOLICITUD NUMERO 852 -	-$	498,840.69
S/C	PMS-FISM-18-012 "REPOSICION DE RED DE ATARJEAS EN JUAN N ALVAREZ ENTRE CALLE AV SAN LUIS HASTA BLVD ESPERANZA (INDEPENDENCIA) COL. VIVIENDAS POPULARES " ESTIMACION 1 FACT 20 -	$	143,711.94
S/C	PMS-FISM-18-013 "CONSTRUCCION DE BARDA PERIMETRAL EN ESCUELA PRIMARIA MARTIRES DE LA DEMOCRACIA DEL EJIDO SAN ANTONIO DE GURZA " ESTIMACION 1 FACT 21 -	$	75,062.01
S/C	PMS-FISM-18-014 "CONSTRUCCION DE TECHUMBRE EN ESCUELA PRIMARIA FRANCISCO I MADERO DEL EJIDO SAN RAFAEL DE ARRIBA -	$	555,151.49
S/C	PMS-FISM-18-015 " REHABILITACION DE AULA EN ESCUELA PRIMARIA IGNACIO ZARAGOZA EJIDO NUEVA CAROLINA " ESTIMACION 1 FACT 22 -	$	246,900.47
S/C	PMS-FISM-18-036 "PAVIMENTACION DE CALLES EN EJIDO SAN LORENZO " ANTICIPO 30 % FACT A76 -	$	183,470.09
S/C	PMS-FISM-18-034 "REHABILITACION DE VADO PARA ACCESO A EJIDO SANTA ELENA CON NUMERO DE ASIGNACION 183300050" ANTICIPO 30 % FACT A74 -	$	316,139.47
S/C	PMS-FISM-18-016 "REHABILITACION DE CENTRO DE SALUD DE LA COLONIA ELISEO MENDOZA BERRUETO" ESTIMACION 2 FACT A45 -	$	46,400.00
S/C	PMS-FISM-18-012 "REPOSICION DE RED DE ATARJEAS EN JUAN N ALVAREZ ENTRE CALLE AV SAN LUIS HASTA BLVD ESPERANZA (INDEPENDENCIA) COL. VIVIENDAS POPULARES " ESTIMACION 2 FACT 23 -	$	117,740.00
S/C	PMS-FISM-18-013 " CONSTRUCCION DE BARDA PERIMETRAL EN ESCUELA PRIMARIA MARTIRES DE LA DEMOCRACIA DEL EJIDO SAN ANTONIO DE GURZA " ESTIMACION 2 FACT 25 -	$	86,937.33
S/C	PMS-FISM-18-035 "PAVIMENTACION DE CALLES EN EJIDO SAN RAFAEL DE ARRIBA " ANTICIPO 30 % FACT A75 -	$	283,327.50
S/C	PMS-FISM-18-028 "REHABILITACION SSUMINISTRO Y COLOCACION DE BROCALES DE POLIETILENO PARA POZO DE VISITA EN EL AREA URBANA DEL MUNICIPIO " ANTICIPO DE 30 % FACT C 628 -	$	463,408.98
S/C	PMS-FISM-18-029 "REHABILITACION DE LINEA DE COLECTOR PRINCIPAL INDEPENDENCIA ENTRE COL. MIGUEL HIDALGO Y COL EMILIANO ZAPATA " ANTICIPO DE 30 % FACT C 629 -	$	920,157.00
S/C	PMS-FISM-18-030 "REPOSICION DE RED DE ATARJEAS EN CALLE J ACUÑA ENTRE MORELOS Y ALLENDE COL BARRIO SALTILLO " ANTICIPO DE 30 % FACT C 627 -	$	138,869.18
S/C	PMS-FISM-18-031 "REPOSICION DE RED DE ATARJEAS EN CALLE 5 DE MAYO ENTRE JUAREZ Y DEGOLLADO COL CENTRO " ANTICIPO DE 30 % FACT C 630 -	$	341,784.50
S/C	PMS-FISM-18-032 "REHABILITACION DE LINEA DE COLECTOR PRINCIPAL EN EL EJIDO CONCORDIA (ROSITA) " ANTICIPO DEL 30 % FACT C 631 -	$	1,124,423.93
S/C	PMS-FISM-18-033 "REPOSICION DE RED DE ATARJEAS EN BOULEVARD LUIS DONALDO COLOSIO ENTRE CALLE AV FERROCARRIL HASTA CALLE LIBERTAD COL. LAZARO CARDENAS " ANTICIPO 30 % FACT C 626 -	$	129,191.82
S/C	PMS-FISM-18-037 "PINTADO DE BARDA PERIMETRAL EN ESCUELA PRIMARIA DON NICOLAS BRAVO EN EL MUNICIPIO DE SAN PEDRO " ANTICIPO 30 % FACT C 640 -	$	14,369.34
S/C	PMS-FISM-18-040 " REHABILITACION DE SANITARIOS EN JARDIN DE NIÑOS DEL EJIDO SAN IGNACIO MUNICIPIO SAN PEDRO" ANTICIPO 30 % FACT C 639 -	$	78,355.71
S/C	PMS-FISM-18-038 " IMPERMEABILIZACION DE TECHO EN PRESCOLAR SOR JUANA INES DE LA CRUZ EN EL EJIDO POR VENIR EN EL MUNICIPIO DE SAN PEDRO " ANTICIPO 30 % FACT C 641 -	$	12,398.01

Presidencia Municipal de San Pedro de las Colonias

RELACION DE BIENES INMUEBLES

RELACION DE BIENES QUE COMPONEN EL PATRIMONIO

CUENTA PUBLICA AL 31 DE DICIEMBRE DEL 2019

		FECHA:	31/12/2019
S/C	PMS-FISM- 18-014 "CONSTRUCCION DE TECHUMBRE EN ESCUELA PRIMARIA FRANCISCO I MADERO DEL EJIDO SAN RAFAEL DE ARRIBA " ESTIMACION 2 CON FACT A49 -	$	441,143.33
S/C	PMS-FISM-18-035 "PAVIMENTACION DE CALLE EN EL EJIDO SAN RAFAEL DE ARRIBA " PAGO DE ESTIMACION 1 CON FACT A117 -	$	456,644.99
S/C	PMS-FISM-18-035 "PAVIMENTACION DE CALLES EN EL EJIDO SAN RAFAEL DE ARRIBA " PAGO DE LA ESTIMACION 2 CON FACT A118 -	$	202,653.84
S/C	PMS-FISM-18-PAVIMENTACION DE CALLES EN EL EJIDO SAN LORENZO " PAGO DE ESTIMACION 1 CON FACT A 112 -	$	374,126.66
S/C	PMS-FISM-18-036 "PAVIMENTACION DE CALLE EN EL EJIDO SAN LORENZO " PAGO DE ESTIMACION 2 FACT A 113 -	$	54,028.22
S/C	PMS-FISM-15,16,17-18-051 "MEJORAMIENTO DE CARCAMO ALTAMIRA " POR CONCEPTO DE ANTICIPO DEL 30 % CON FACT BAIL 1311 CON RECURSO FISCAL FISM 2015 -	$	28,033.99
S/C	PMS-FISM-15,16,17-18-051 "MEJORAMIENTO DE CARCAMO ALTAMIRA " POR CONCEPTO DE ANTICIPO DEL 30 % CON FACT BAIL 1311 CON RECURSO FISCAL FISM 2016, POLIZA DE DIARIO DE CANCELACION NUMERO 26162 -	$	87,708.77
S/C	PMS-FISM-15,16,17-18-051 "MEJORAMIENTO DE CARCAMO ALTAMIRA " POR CONCEPTO DE ANTICIPO DEL 30 % CON FACT BAIL 1311 PARTE RECURSO FISCAL FISM 2017 -	$	442,937.07
S/C	PMS-FISM-15,16,17-18-051 "MEJORAMIENTO DE CARCAMO ALTAMIRA " POR CONCEPTO DE ANTICIPO DEL 30 % CON FACT BAIL 1311 PARTE RECURSO FISCAL FISM 2016 (AHORROS) -	$	89,708.77
S/C	POLIZA DE CANCELACION DE LA SOLICITUD NUMERO 2020 -	-$	87,708.77
S/C	PMS-FISM-18-051 " MEJORAMIENTO DE CARCAMO ALTAMIRA " POR CONCEPTO DE 1 ESTIMACION CON FACT BAIL 1322, POLIZA DE DIARIO DE CANCELACION NUMERO 26241 -	$	411,597.72
S/C	PMS-FISM-15,16,17-18-051 " MEJORAMIENTO DE CARCAMO ALTAMIRA " POR CONCEPTO DE 1 ESTIMACION CON FACT BAIL 1322 (AHORROS) PARTE FISM 2015 -	$	20,579.89
S/C	PMS-FISM-15,16,17-18-051 " MEJORAMIENTO DE CARCAMO ALTAMIRA " POR CONCEPTO DE 1 ESTIMACION CON FACT BAIL 1322 (AHORROS) PARTE FISM 2016 -	$	65,855.64
S/C	PMS-FISM-15,16,17-18-051 " MEJORAMIENTO DE CARCAMO ALTAMIRA " POR CONCEPTO DE 1 ESTIMACION CON FACT BAIL 1322 (AHORROS) PARTE FISM 2017 -	$	325,162.20
S/C	POLIZA DE CANCELACION DE LA SOLICITUD NUMERO 2038 -	-$	411,597.72
S/C	PMS-FISM,15,16,17-18-051 "MEJORAMIENTO DE CARCAMO ALTAMIRA " POR CONCEPTO DE 2 ESTIMACION CON FACT BAIL 1327 PARTE FISM 2017 (AHORROS) -	$	325,162.20
S/C	PMS-FISM,15,16,17-18-051 "MEJORAMIENTO DE CARCAMO ALTAMIRA " POR CONCEPTO DE 2 ESTIMACION CON FACT BAIL 1327 PARTE FISM 2016 (AHORROS) -	$	65,855.64
S/C	PMS-FISM,15,16,17-18-051 "MEJORAMIENTO DE CARCAMO ALTAMIRA " POR CONCEPTO DE 2 ESTIMACION CON FACT BAIL 1327 PARTE FISM 2015 (AHORROS) -	$	20,579.88
S/C	PMS-FONDO MINERO-18-001 "REHABILITACION DE PLAZA PRINCIPAL, KIOSCO Y 20 LUMINARIAS EN CABECERA MUNICIPAL DE SAN PEDRO" ANTICIPO 30 % FACT F49 -	$	113,813.69
S/C	PMS-V.E.P.-18-001 " PLAZA AGUA NUEVA UBICADA EN CALLE SEPTIMA Y AV VENUSTIANO CARRANZA DE LA COL. AGUA NUEVA DEL MUNICIPIO DE SAN PEDRO " ANTICIPO 30 % FACT F48 -	$	538,934.67
S/C	PMS-FISM-18-041 "AMPLIACION DE RED ELECTRICA EN EL EJIDO SAN MARCOS DE SAN PEDRO" PAGO DE LA 1ERA ESTIMACION CON FACT B351 -	$	336,530.26
S/C	PMS-FISM-18-040 " REHABILITACION DE SANITARIOS EN JARDIN DE NIÑOS DEL EJIDO SAN IGNACIO MUNICIPIO SAN PEDRO" PAGO DE LA 1ERA ESTIMACION CON LA FACT C 681 -	$	157,710.54
S/C	PMS-FISM-18-030 "REPOSICION DE RED DE ATARJEAS EN CALLE J ACUÑA ENTRE MORELOS Y ALLENDE COL BARRIO SALTILLO " -	$	128,274.93
S/C	PMS-FISM-18-037 "PINTADO DE BARDA PERIMETRAL EN ESCUELA PRIMARIA DON NICOLAS BRAVO EN EL MUNICIPIO DE SAN PEDRO " 1ERA ESTIMACION CON FACT C 676 -	$	33,528.44
S/C	PMS-FISM-18-029 "REHABILITACION DE LINEA DE COLECTOR PRINCIPAL INDEPENDENCIA ENTRE COL. MIGUEL HIDALGO Y COL EMILIANO ZAPATA " PAGO DE LA 1ER ESTIMACION CON FACT C 679 -	$	449,843.00
S/C	PMS-FISM-18-038 "IMPERMEABILIZACION DE TECHO EN PRESCOLAR SOR JUANA INES DE LA CRUZ EN EL EJIDO POR VENIR"PAGO DE LA 1ER ESTIMACION CON FACT C 675 -	$	28,928.69
S/C	PMS-FISM-18-031 "REPOSICION DE RED DE ATARJEAS EN CALLE 5 DE MAYO ENTRE JUAREZ Y DEGOLLADO COL CENTRO " PAGO DE LA 1ER ESTIMACION CON FACT C 680 -	$	449,193.76
S/C	PMS-FISM-18-028 "REHABILITACION SSUMINISTRO Y COLOCACION DE BROCALES DE POLIETILENO PARA POZO DE VISITA EN EL AREA URBANA DEL MUNICIPIO " PAGO DE LA 1ER ESTIMACION CON FACT C 677 -	$	1,081,287.62
S/C	PMS-FISM15,16,17-18-051 "MEJORAMIENTO DE CARCAMO ALTAMIRA DE ESTE MUNICIPIO " PAGO DE 3ER ESTIMACION CON FACT BAIL 1375 De la solicitud número: 2868 -	$	24,252.87
S/C	PMS-FISM15,16,17-18-051 "MEJORAMIENTO DE CARCAMO ALTAMIRA DE ESTE MUNICIPIO " PAGO DE 3ER ESTIMACION CON FACT BAIL 1375 (INF2016) De la solicitud número: 2869 -	$	77,609.20

Presidencia Municipal de San Pedro de las Colonias

RELACION DE BIENES INMUEBLES

RELACION DE BIENES QUE COMPONEN EL PATRIMONIO

CUENTA PUBLICA AL 31 DE DICIEMBRE DEL 2019

		FECHA:	31/12/2019
S/C	PMS-FISM15,16,17-18-051 "MEJORAMIENTO DE CARCAMO ALTAMIRA DE ESTE MUNICIPIO " PAGO DE 3ER ESTIMACION CON FACT BAIL 1375 (INF2017) De la solicitud número: 2870 -	$	383,195.44
S/C	PMS-FISM-18-073 " REHABILITACION DE COLECTOR PRINCIPAL EN LA COL. LUIS DONALDO COLOSIO DE SAN PEDRO" PAGO DE PRIMER ESTIMACION De la solicitud número: 2745 -	$	615,976.14
S/C	PMS-FISM-15,16,17-18-051 "MEJORAMIENTO DE CARCAMO ALTAMIRA DE ESTE MUNICIPIO DE SAN PEDRO " PAGO DE CUARTA ESTIMACION Y FINIQUITO CON FACT BAIL 1386 De la solicitud número: 2769 -	$	65,981.18
S/C	FISM-18-0049 "REPOSICION DE RED DE ATARJEAS EN CALLE J ACUÑA ENTRE MORELOS Y AV MIGUEL HIDALGO COL. BARRIO SALTILLO " ESTIMACION Y FINIQUITO CON FACT A 169 De la solicitud número: 3098 -	$	357,139.22
S/C	PMS-FISM-18-074 "REPOSICION DE RED DE ATARJEAS EN CALLE LEONA VICARIO / AV ALLENDE Y AV CATARINO BENAVIDES COL. CENTRO " PAGO DE EST 1 FACT 57 De la solicitud número: 3099 -	$	198,544.22
S/C	PMS-FISM-18-0071 "REHABILITACION CARCAMO DE AGUAS PLUVIALES EN LA COLONIA HIDALGO " PAGO DE ANTICIPO 30% De la solicitud número: 3103 -	$	67,583.75
S/C	PMS-FISM-18-075 " REPOSICION DE ATARJEAS EN AV. MORELOS / CALLE MANUEL ACUÑA Y CALLE ARTEAGA COL. CENTRO " ESTIMACION 1 FACT 58 De la solicitud número: 3124 -	$	196,548.24
S/C	1ER EST. FACT 59 OBRA PMS-FISM-18-072 "CONSTRUCCION DE BOCA DE TORMENTA (DRENAJE PLUVIAL) EN ESQ. C. VIESCA Y AV. JUAREZ COL. CENTRO, ESQ AV DEGOLLADO Y C. JUAN N. ALVAREZ COL. BARRIO NUEVO, ESQ. AV JUAREZ Y GOMEZ FARIAS, ESQ AV DEGOLLADO Y RAMOS ARIZPE De la solicitud número: 2871 -	$	106,670.67
S/C	PMS-FISM-18-074 " REPOSICION DE RED DE ATARJEAS EN CALLE LEONA VICARIO / AV ALLENDE Y AV. CATARINO BENAVIDES COL. CENTRO " ESTIMACION 2 CON FACT 61 De la solicitud número: 3125 -	$	185,344.59
S/C	PMS-FISM-18-075 " REPOSICION DE RED ATARJEAS EN AV. MORELOS / CALLE MANUEL ACUÑA Y CALLE ARTEAGA COL. CENTRO " ESTIMACION 2 CON FACT 63 De la solicitud número: 3127 -	$	186,793.64
S/C	PMS-FISM-18-046 " MEJORAMIENTO DE LINEA DE AGUA POTABLE EN TRAMO CABALLO BLANCO- SAN PEDRO " TERCERA ESTIMACION CON FACT BAIL 1419 De la solicitud número: 3079 -	$	172,013.34
S/C	PMS-V.E.P.-18-001 "PLAZA AGUA NUEVA UBICADA EN CALLE SEPTIMA Y AV. VENUSTIANO CARRANZA DE LA COL AGUA NUEVA " POR ANTICIPO 30% FACT A170 De la solicitud número: 3246 -	$	269,479.04
S/C	@PMS-V.E.P.-18-001 "PLAZA AGUA NUEVA UBICADA EN CALLE SEPTIMA Y AV. VENUSTIANO CARRANZA DE LA COL AGUA NUEVA " POR ANTICIPO 30% FACT A170 (PARTE FEDERAL)(PAGADA EL DIA 17/10/201 De la solicitud número: 3560 -	$	269,479.03
S/C	@PMS-V.E.P.-18-001 "PLAZA AGUA NUEVA UBICADA EN CALLE SEPTIMA Y AV. VENUSTIANO CARRANZA DE LA COL AGUA NUEVA " POR ANTICIPO 30% FACT A170 (PARTE MUNICIPAL)(PAGADA EL DIA 17/10/201 De la solicitud número: 3561 -	$	269,479.04
S/C	PMS-FISM-18-075 " REPOSICIO DE ATARJEAS EN AV. MORELOS / CALLE MANUEL ACUÑA Y CALLE ARTEAGA COL. CENTRO 2 POR 3 ESTIMACION FINIQUITO CON FACT 68 De la solicitud número: 3239 -	$	87,997.66
S/C	PMS-FISM-18-074 "REPOSICION DE RED DE ATARJEAS EN CALLE LEONA VICARIO / AV ALLENDE Y AV CATARINO BENAVIDES COL. CENTRO" POR ESTIMACION 3 FINIQUITO CON FACT 69 De la solicitud número: 3240 -	$	79,052.17
S/C	PMS-FISM-18-073 "REHABILITACION DE COLECTOR PRINCIPAL EN LA COLONIA LUIS DONALDO COLOSIO (AMPL LAZARO CARDENAS) " ESTIMACION 2 FACT 71 De la solicitud número: 3361 -	$	1,465,529.64
S/C	PMS-FISM-18-066 "ESTACION DE REBOMBEO EN EL EJIDO SAN FRANCISCO " ESTIMACION 1 Y FINIQUITO CON FACT 62 De la solicitud número: 3392 -	$	438,041.77
S/C	ESTIMACION 2 FACT 75 PMS-FISM-18-072 " CONSTRUCCION DE BOCA DE TORMENTA (DRENAJE PLUVIAL) ESQ VIESCA Y AV JUAREZ COL CENTRO ESQ AV DEGOLLADO Y C JUAN N ALVAREZ COL BARRIO NUEVO ESQ AV JUAREZ Y GOMEZ FARIAS ESQ AV JUAREZ Y GOMEZ De la solicitud número: 3394 -	$	14,462.37
S/C	PMS-FONDO MINERO-18-001N "REHABILITACION DE PLAZA PRINCIPAL CON KIOSCO Y 20 LUMINARIAS EN LA CABECERA MUNICIPAL DE SAN PEDRO" ESTIMACION 1 FINIQUITO CON FACT B 377 De la solicitud número: 3395 -	$	376,378.22
S/C	PMS-FISM-18-066 "ESTACION DE REBOMBEO EN EL EJIDO SAN FRANCISCO " ESTIMACION 1 Y FINIQUITO CON FACT 62 De la solicitud número: 3457 -	$	498,041.77
S/C	Póliza de cancelación de la solicitud número 3392 del ejercicio 2018 -	-$	438,041.77
S/C	Póliza de cancelación de la solicitud número 3246 del ejercicio 2018 -	-$	269,479.04
S/C	PMS-V.E.P.-18-001 " PLAZA AGUA NUEVA EN AV VENUSTIANO CARRANZA Y CALLE SEPTIMA DE LA COL. AGUA NUEVA " ESTIMACION 1 FACT A 227 (PARTE FEDERAL) De la solicitud número: 3500 -	$	337,650.62
S/C	PMS-V.E.P.-18-001 " PLAZA AGUA NUEVA EN AV VENUSTIANO CARRANZA Y CALLE SEPTIMA DE LA COL. AGUA NUEVA " ESTIMACION 1 FACT A 227 (PARTE MUNICIPAL De la solicitud número: 3504 -	$	337,650.63
S/C	@PMS-FISM- 18-014 "CONSTRUCCION DE TECHUMBRE EN ESCUELA PRIMARIA FRANCISCO I MADERO DEL EJIDO SAN RAFAEL DE ARRIBA " ESTIMACION 3 CON FACT A64 De la solicitud número: 3581 -	$	125,068.94

Presidencia Municipal de San Pedro de las Colonias

RELACION DE BIENES INMUEBLES

RELACION DE BIENES QUE COMPONEN EL PATRIMONIO

CUENTA PUBLICA AL 31 DE DICIEMBRE DEL 2019

		FECHA:	31/12/2019
S/C	PMS-FISM- 18-014 "CONSTRUCCION DE TECHUMBRE EN ESCUELA PRIMARIA FRANCISCO I MADERO DEL EJIDO SAN RAFAEL DE ARRIBA " ESTIMACION 3 CON FACT A65 De la solicitud número: 3605 -	$	345,790.52
S/C	PMS-FONDEN-18-001 "REPOSICION DE 120 MTS DE COLECTOR CON TUBERIA DE PEAD DE 42 DE DIAMETRO " (REGISTRO SOLO PARA 5 AL MILLAR,OBRA EJECUTADA POR BANOBRAS) De la solicitud número: 4050 -	$	11,122.26
S/C	PMS-FISM-18-076 " REHABILITACION DE COLECTOR PRINCIPAL EN AV JUAREZ FRENTE A LA UNIDAD DEPORTIVA EN LA COL. BARRIO SALTILLO 2 ESTIMACION 1 FINIQUITO CON FACT De la solicitud número: 3624 -	$	338,947.13
S/C	PMS-FISM-18-046 "MEJORAMIENTO DE LINEA DE CONDUCCION DE AGUA POTABLE ENTRAMO CABALLO BLANCO - SAN PEDRO " CON NUMERO DE ASIGNACION 183300081 FINIQUITO CON FACT BAIL 1459 De la solicitud número: 3626 -	$	14,921.87
S/C	PMS-FISM-18-029 "REHABILITACION DE LINEA DE COLECTOR PRINCIPAL INDEPENDENCIA ENTRE COL. MIGUEL HIDALGO Y COL EMILIANO ZAPATA " ESTIMACION 2 FACT C 751 De la solicitud número: 3744 -	$	1,687,732.41
S/C	PMS-FISM-18-0071 "REHABILITACION CARCAMO DE AGUAS PLUVIALES EN LA COLONIA HIDALGO " PAGO DE ESTIMACION 1 FINIQUITO FACT 66 De la solicitud número: 3805 -	$	157,695.39
S/C	Póliza de cancelación de la solicitud número 2121 -	-$	538,934.67
S/C	Póliza de cancelación de la solicitud número 2120 -	-$	113,813.69
S/C	PMS-FISM-19-001 "REVESTIMIENTO ASFALTICO EN AREA RURAL DE SAN PEDRO" ANTICIPO 30% FACT B1498 De la solicitud número: 975 -	$	968,059.44
S/C	PMS-FISM-19-002 "SUMINISTRO E INSTALACION DE LETRAS "SAN PEDRO" EN LA LOCALIDAD DE SAN PEDRO " ANTICIPO DE 30% FACT 1947 De la solicitud número: 1041 -	$	171,361.55
S/C	PMS-FISM-19-002 "SUMINISTRO E INSTALACION DE LETRAS "SAN PEDRO" EN LA LOCALIDAD DE SAN PEDRO COAHUILA" ESTIMACION 1 FACT 1986 De la solicitud número: 1015 -	$	189,624.79
S/C	PMS-FISM-19-003 "RECARPETEO DE CONCRETO ASFALTICO EN BLVD LA ROSITA - URQUIZO EN EL EJIDO ROSITA " ANTICIPO DE 30% FACT B1189 De la solicitud número: 1042 -	$	1,320,480.93
S/C	PMS-FISM-19-004 ESTIMACION 1 FACT B1193 "REPOSIICION Y REHABILITACION DE COLECTOR PRINCIPAL DE AGUAS NEGRAS SOBRE LA AV. BENITO JUAREZ, PROLON MARGINAL A LA CALLE DIAGONAL GUADALUPE, HASTA CRUZANDO LAS VIAS DEL FERROCARRIL" De la solicitud número: 1091 -	$	1,493,091.30
S/C	PMS-FISM-19-003 "RECARPETEO DE CONCRETO ASFALTICO EN BOULEVARD LA ROSITA-URQUIZO " PAGO DE FACTURA B1200 ESTIMACION 1 De la solicitud número: 1341 -	$	3,027,774.55
S/C	PMS-FISM-19-004 ESTIMACION 2 FACT B1196 "REPOSICION Y REHABILITACION DEL COLECTOR PRINCIPAL DE AGUAS NEGRAS SOBRE AV BENITO JUAREZ, PROLON, MARGINAL A LA CALLE DIAGONAL GUADALUPE, HASTA CRUZANDO LAS VIAS DEL FERROCARRIL" De la solicitud número: 1343 -	$	1,025,753.83
S/C	PMS-FISM-19-002 "SUMINISTRO E INSTALACION DE LETRAS "SAN PEDRO" EN LA LOCALIDAD DE SAN PEDRO COAHUILA" ESTIMACION 2 FACT 2026 De la solicitud número: 1355 -	$	215,878.95
S/C	PMS-FISM-19-004 ESTIMACION 3 FACT B1208 "REPOSICION Y REHABILITACION DEL COLECTOR PRINCIPAL DE AGUAS NEGRAS SOBRE AV BENITO JUAREZ, PROLON, MARGINAL A LA CALLE DIAGONAL GUADALUPE, HASTA CRUZANDO LAS VIAS DEL FERROCARRIL" De la solicitud número: 1344 -	$	1,012,604.17
S/C	PMS-FISM-19-003 "RECARPETEO DE CONCRETO ASFALTICO EN BOULEVARD LA ROSITA-URQUIZO " PAGO DE FACTURA B1212 ESTIMACION 2 De la solicitud número: 1403 -	$	180,259.29
S/C	PMS-FISM-19-004 ESTIMACION 4 FACT B1227 "REPOSICION Y REHABILITACION DEL COLECTOR PRINCIPAL DE AGUAS NEGRAS SOBRE AV BENITO JUAREZ, PROLON, MARGINAL A LA CALLE DIAGONAL GUADALUPE, HASTA CRUZANDO LAS VIAS DEL FERROCARRIL" De la solicitud número: 1609 -	$	958,664.22
S/C	PMS-FISM-19-004 ESTIMACION 4 FACT B1227 "REPOSICION Y REHABILITACION DEL COLECTOR PRINCIPAL DE AGUAS NEGRAS SOBRE AV BENITO JUAREZ, PROLON, MARGINAL A LA CALLE DIAGONAL GUADALUPE, HASTA CRUZANDO LAS VIAS DEL FERROCARRIL" De la solicitud número: 1616 -	$	958,664.22
S/C	PMS-FISM-19-002 "SUMINISTRO E INSTALACION DE LETRAS "SAN PEDRO" EN LA LOCALIDAD DE SAN PEDRO COAHUILA" ESTIMACION 3 FACT 2058 De la solicitud número: 1618 -	$	91,743.67
S/C	PMS-FISM-19-001 "REVESTIMIENTO ASFALTICO EN AREA RURAL DE SAN PEDRO"ESTIMACION 1 FACT B1535 De la solicitud número: 1629 -	$	127,122.35
S/C	Póliza de cancelación de la solicitud número 1609 del ejercicio 2019 -	-$	958,664.22
S/C	PMS-FISM-19-002 "SUMINISTRO E INSTALACION DE LETRAS "SAN PEDRO" EN LA LOCALIDAD DE SAN PEDRO COAHUILA" ESTIMACION 4 FINIQUITO FACT 2056 De la solicitud número: 1475 -	$	7,177.77
S/C	PMS-FISM-19-004 ESTIMACION 5 FACT B1231 "REPOSICION Y REHABILITACION DEL COLECTOR PRINCIPAL DE AGUAS NEGRAS SOBRE AV BENITO JUAREZ, PROLON, MARGINAL A LA CALLE DIAGONAL GUADALUPE, HASTA CRUZANDO LAS VIAS DEL FERROCARRIL" De la solicitud número: 1633 -	$	15,839.39
S/C	PMS-FISM-19-04/ ESTIM 1 FACT B1230 "AREPOSICION Y REHABILITACION DEL COLECTOR PRINCIPAL DE AGUAS NEGRAS SOBRE AV BENITO JUAREZ, PROLON, MARGINAL A LA CALLE DIAGONAL GUADALUPE, HASTA CRUZANDO LAS VIAS DEL FERROCARRIL (SEGUNDA ETAPA)" De la solicitud número: 1634 -	$	260,899.90
S/C	PMS-FISM-19-001 "REVESTIMIENTO ASFALTICO EN AREA RURAL DE SAN PEDRO"ESTIMACION 2 FACT B1543 De la solicitud número: 1945 -	$	264,697.23

Presidencia Municipal de San Pedro de las Colonias

RELACION DE BIENES INMUEBLES

RELACION DE BIENES QUE COMPONEN EL PATRIMONIO

CUENTA PUBLICA AL 31 DE DICIEMBRE DEL 2019

		FECHA:	31/12/2019
S/C	PMS-FISM-19-004/A ESTIM 2 FACT B1243 "REPOSICION Y REHABILITACION DEL COLECTOR PRINCIPAL DE AGUAS NEGRAS SOBRE AV BENITO JUAREZ, PROLON, MARGINAL A LA CALLE DIAGONAL GUADALUPE, HASTA CRUZANDO LAS VIAS DEL FERROCARRIL (SEGUNDA ETAPA)" De la solicitud número: 2279 -	$	1,385,289.52
S/C	PMS-FISM-19-015 "REVESTIMIENTO ASFALTICO EN AREA URBANA DE SAN PEDRO, COAHUILA" ANTICIPO 30% FACT B1553 De la solicitud número: 2305 -	$	455,808.89
S/C	PMS-FISM-19-001 "REVESTIMIENTO ASFALTICO EN AREA RURAL DE SAN PEDRO"ESTIMACION 3 FACT B1555 De la solicitud número: 2308 -	$	1,166,923.00
S/C	PMS-FISM-19-015 "REVESTIMIENTO ASFALTICO EN AREA URBANA DE SAN PEDRO COAHUILA" ESTIMACION 1 FACT B1558 De la solicitud número: 2444 -	$	533,935.31
S/C	PMS-PAR.IND-19-001 "REHABILITACION Y MANTENIMIENTO DEL PARQUE INDUSTRIAL DE SAN PEDRO, COAHUILA" PAGO DE ANTICIPO 30% FACT 2213 De la solicitud número: 2787 -	$	360,000.00
S/C	PMS-FISM-19-015 "REVESTIMIENTO ASFALTICO EN AREA URBANA DE SAN PEDRO COAHUILA" ESTIMACION 2 FACT B1566 De la solicitud número: 2823 -	$	448,558.31
S/C	PMS-FISM-19-019 ANTICIPO 30% FACT B1568 "REHABILITACION DE COLECTOR Y ATARJEAS EN C. CUARTA ENTRE AV. BRAVO Y AV FERROCARRIL DE LA COL. RAMOS ARIZPE " De la solicitud número: 2913 -	$	721,705.89
S/C	PMS-FISM-19-020 ANTICIPO 30% FACT B1275 " REHABILITACION DE ATARJEAS EN C. CALLE LOPEZ MATEOS ENTRE CALLE COAHUILA Y CATARINO BENAVIDES DE LA CIUDAD DE SAN PEDRO, COAHUILA" De la solicitud número: 2914 -	$	763,703.88
S/C	PMS-FISM-19-018 ESTIM 1 FACT 157 "REHABILITACION DE ATARJEAS EN AV DEGOLLADO ENTRE CALLE JUAN N ALVAREZ Y CALLE GALEANA DE LA COL BARRIO NUEVO EN SAN PERO COAH" De la solicitud número: 3070 -	$	806,062.53
S/C	PMS-FISM-19-018 ESTIM 2 FACT 158 "REHABILITACION DE ATARJEAS EN AV DEGOLLADO ENTRE CALLE JUAN N ALVAREZ Y CALLE GALEANA DE LA COL BARRIO NUEVO EN SAN PERO COAH" De la solicitud número: 3071 -	$	475,562.37
S/C	PMS-ESP.PUB.-17-001 ANDADOR AGUA NUEVA EN CALZADA VENUSTIANO CARRANZA DE LA COL AGUA NUEVA -	-$	2,498,977.91
S/C	PMS-V.E.P.-18-001 " PLAZA AGUA NUEVA EN AV VENUSTIANO CARRANZA Y CALLE SEPTIMA DE LA COL. AGUA NUEVA " -	-$	1,214,259.32
S/C	PMS-FISM16-17-001 OBRA PMS-FISM16-17-001 "REPOSICION DE PAVIMENTO ASFALTICO EN C.GOMEZ FARIAS ENTRE AVENIDA CATARINO BENAVIDES Y AV ALLENDE COL.CENTRO" -	-$	660,185.13
S/C	PMS-FISM-17-018 PAVIMENTACION DE CALLES EN EL EJIDO SAN ESTEBAN -	-$	1,033,506.23
S/C	PMS-FISM-17-019 PAVIMENTACION DE CALLES EN EL EJIDO IGNACIO ZARAGOZA -	-$	983,533.34
S/C	PMS-FISM-17-020 PAVIMENTACION DE CALLES EN EL EJIDO FRONTERA -	-$	192,088.95
S/C	PMS--FEISM-14-023 CONSTRUCCION DE LINEA PARA AGUA POTABLE (colonia el mirador) -	-$	248,866.40
S/C	PMS-FISM-17-021 PAVIMENTACION DE CALLES EN EL EJIDO TACUBAYA -	-$	793,629.64
S/C	PMS--FEISM-14-042 CAMBIO PARA REFORZAR LINEA DE AGUA POTABLE EN AVENIDA RODRIGUEZ TRIANA ENTRE C SEPTIMA Y C DECIMA DE LA COL EJIDO EL ANCORA -	-$	430,509.40
S/C	PMS--FEISM-14-043 AMPLIACION DE RED PARA AGUA POTABLE EN EL EJIDO SAN MIGUEL -	-$	169,148.62
S/C	PMS--FEISM-14-044 CONSTRUCCION DE LINEA DE AGUA POTABLE EN LA COLONIA LA AMERICA -	-$	1,795,973.42
S/C	PMS-FORTALECE-17-001 PAVIMENTACIÓN DE CALLES EN EL EJIDO ALEJO GONZÁLEZ -	-$	6,061,483.17
S/C	PMS--FEISM-14-046 REHABILITACION DE EQUIPO DE BOMBEO EN CARCAMO DE AGUAS NEGRAS Y SUMINSTRO E INSTALACION DE BROCALES DE PEAD PARA LAS COLONIAS DE ROSITA CONCORDIA Y URQUIZO -	-$	1,191,707.00
S/C	PMS-FISM-18-046 " MEJORAMIENTO DE LINEA DE AGUA POTABLE EN TRAMO CABALLO BLANCO- SAN PEDRO " -	-$	186,935.21
S/C	PMS-FORTALECE B-17-003 PAVIMENTACION DE CALLE EN LA COLONIA EJIDAL EL ANCORA -	-$	168,568.96
S/C	PMS-FISM-18-0071 "REHABILITACION CARCAMO DE AGUAS PLUVIALES EN LA COLONIA HIDALGO " -	-$	225,279.14
S/C	PMS-FORTALECE-17-004 PAVIMENTACION DE CALLES DEL EJIDO VEINTE DE NOVIEMBRE -	-$	1,617,952.63
S/C	PMS-FOPADEM1S-17-001 PAVIMENTACION AV LIBERTAD ENTRE CALLE TERCERA Y CALLE CUARTA AV GASEODUCTO ENTRE CALLE TERCERA Y CALLE CUARTA DE LA COL LAZARO CARDENA -	-$	637,616.82
S/C	PMS-FISM-17-020 PAVIMENTACION DE CALLES EN EL EJIDO FRONTERA -	-$	447,194.11
S/C	PMS-FISM-17-021 PAVIMENTACION DE CALLES EN EL EJIDO TACUBAYA -	-$	24,183.86
S/C	PMS-FISM-17-042 PAVIMENTACION DE CALLES EN EL EJIDO MAYRAN -	-$	1,253,559.07
S/C	PMS-FISM-17-043 PAVIMENTACION EN CALLES DEL EJIDO EL NILO -	-$	1,285,451.81
S/C	PMS-FISM-17-058 PAVIMENTACION EN CALLES EJIDO 20 DE NOVIEMBRE -	-$	307,517.86

Presidencia Municipal de San Pedro de las Colonias

RELACION DE BIENES INMUEBLES

RELACION DE BIENES QUE COMPONEN EL PATRIMONIO

CUENTA PUBLICA AL 31 DE DICIEMBRE DEL 2019

		FECHA:	31/12/2019
S/C	PMS-FISM-18-009" PAVIMENTACION DE CALLES EN EL EJIDO MAYRAN DE SAN PEDRO COAHUILA" -	-$	1,723,628.11
S/C	PMS-FISM-18-010 PAVIMENTACION DE AVENIDA RAUL GAMEZ ENTRE BLVR. LUIS DONALDO COLOSIO Y CALLE CHAPULTEPEC COL. BUROCRATAS MUNICIPALES DE SAN PEDRO COAHUILA -	-$	712,651.12
S/C	PMS-FISM-18-011 PAVIMENTACION EN AVENIDA LA AMISTAD ENTRE BLVD LUIS DONALDO COLOSIO Y CALLE CHAPULTEPEC COL BUROCRATAS -	-$	712,629.56
S/C	PMS-FISM-18-035 "PAVIMENTACION DE CALLE EN EL EJIDO SAN RAFAEL DE ARRIBA -	-$	942,626.33
S/C	PMS-FISM-18-036 "PAVIMENTACION DE CALLE EN EL EJIDO SAN LORENZO " -	-$	611,624.97
S/C	PMS-FISM-18-041 "AMPLIACION DE RED ELECTRICA EN EL EJIDO SAN MARCOS DE SAN PEDRO" -	-$	336,530.26
S/C	PMS-FISM-18-073 REHABILITACION DE COLECTOR PRINCIPAL EN LA COL. LUIS DONALDO COLOSIO DE SAN PEDRO" -	-$	2,081,505.78
S/C	PMS--FEISM-14-022 CONSTRUCCION DE DRENAJE SANITARIO EN LA COL. EL MIRADOR -	-$	1,798,053.81
S/C	PMS-FISM,15,16,17-18-051 "MEJORAMIENTO DE CARCAMO ALTAMIRA " -	-$	1,934,913.97
S/C	PMS-FISM-18-002 "REHABILITACION DE LINEA DE COLECTOR PRINCIPAL EN COL. LUIS DONALDO COLOSIO DE SAN PEDRO COAHUILA -	-$	1,873,492.68
S/C	PMS-FISM-18-029 "REHABILITACION DE LINEA DE COLECTOR PRINCIPAL INDEPENDENCIA ENTRE COL. MIGUEL HIDALGO Y COL EMILIANO ZAPATA -	-$	3,057,732.41
S/C	PMS-FISM-18-001 REVESTIMIENTO ASFALTICO EN AREA URBANA DE SAN PEDRO COAHUILA " -	-$	2,209,339.56
S/C	PMS-FISM-18-003 "REVESTIMIENTO ASFALTICO EN AREA RURAL DE SAN PEDRO COAHUILA" -	-$	788,481.00
S/C	PMS--FEISM-14-021 COSTRUCCION DE DRENAJE PLUVIAL EN COLONIA EJIDO EL ANCORA -	-$	176,916.51
S/C	PMS--FEISM-14-040 CONSTRUCCION DE DRENAJE SANITARIO EN PRIVADA DEL EJIDO ALTAMIRA -	-$	386,876.53
S/C	PMS-FISM-18-072 CONSTRUCCION DE BOCA DE TORMENTA (DRENAJE PLUVIAL) EN ESQ. C. VIESCA Y AV. JUAREZ COL. CENTRO, ESQ AV DEGOLLADO Y C. JUAN N. ALVAREZ COL. BARRIO NUEVO, ESQ. AV JUAREZ Y GOMEZ FARIAS, ESQ AV DEGOLLADO Y RAMOS ARIZPE -	-$	121,133.04
S/C	PMS-FISM-18-012 "REPOSICION DE ATARJEAS EN JUAN N ALVAREZ ENTRE CALLE AV SAN LUIS HASTA BLVD ESPERANZA (INDEPENDENCIA) COL VIVIENDAS POPULARES DE SAN PEDRO COAHUILA" -	-$	385,936.95
S/C	PMS-FISM-18-030 "REPOSICION DE RED DE ATARJEAS EN CALLE J ACUÑA ENTRE MORELOS Y ALLENDE COL BARRIO SALTILLO " - -	-$	267,144.11
S/C	PMS-FISM-18-031 "REPOSICION DE RED DE ATARJEAS EN CALLE 5 DE MAYO ENTRE JUAREZ Y DEGOLLADO COL CENTRO -	-$	790,978.26
S/C	PMS-FISM-18-033 "REPOSICION DE RED DE ATARJEAS EN BOULEVARD LUIS DONALDO COLOSIO ENTRE CALLE AV FERROCARRIL HASTA CALLE LIBERTAD COL. LAZARO CARDENAS -	-$	129,191.82
S/C	FISM-18-0049 "REPOSICION DE RED DE ATARJEAS EN CALLE J ACUÑA ENTRE MORELOS Y AV MIGUEL HIDALGO COL. BARRIO SALTILLO -	-$	357,139.22
S/C	PMS-FISM-18-074 " REPOSICION DE RED DE ATARJEAS EN CALLE LEONA VICARIO / AV ALLENDE Y AV. CATARINO BENAVIDES COL. CENTRO -	-$	462,940.98
S/C	PMS-FISM-18-075 " REPOSICIO DE ATARJEAS EN AV. MORELOS / CALLE MANUEL ACUÑA Y CALLE ARTEAGA COL. CENTRO -	-$	471,339.54
S/C	PMS-FISM-18-014 "CONSTRUCCION DE TECHUMBRE EN ESCUELA PRIMARIA FRANCISCO I MADERO DEL EJIDO SAN RAFAEL DE ARRIBA - -	-$	1,467,154.28
S/C	PMS-FISM-18-028 "REHABILITACION SSUMINISTRO Y COLOCACION DE BROCALES DE POLIETILENO PARA POZO DE VISITA EN EL AREA URBANA DEL MUNICIPIO -	-$	1,544,696.60
S/C	PMS-FISM-18-032 "REHABILITACION DE LINEA DE COLECTOR PRINCIPAL EN EL EJIDO CONCORDIA (ROSITA) -	-$	1,124,423.93
S/C	PMS-FISM-18-066 "ESTACION DE REBOMBEO EN EL EJIDO SAN FRANCISCO -	-$	498,041.77
S/C	PMS-V.E.P.-18-001 " PLAZA AGUA NUEVA EN AV VENUSTIANO CARRANZA Y CALLE SEPTIMA DE LA COL. AGUA NUEVA " .	$	1,214,259.32
S/C	PMS-FISM-17-022 CONSTRUCCION DE TECHOS DE MADERA EN AREA URBANA Y RURAL DE SAN PEDRO -	-$	271,719.16
S/C	PMS-FISM-18-038 " IMPERMEABILIZACION DE TECHO EN PRESCOLAR SOR JUANA INES DE LA CRUZ EN EL EJIDO POR VENIR EN EL MUNICIPIO DE SAN PEDRO -	-$	41,326.70
S/C	PMS-FISM-18-076 REHABILITACION DE COLECTOR PRINCIPAL EN AV JUAREZ FRENTE A LA UNIDAD DEPORTIVA EN LA COL. BARRIO SALTILLO -	-$	338,947.13
S/C	PMS-FONDEN-18-001 "REPOSICION DE 120 MTS DE COLECTOR CON TUBERIA DE PEAD DE 42 DE DIAMETRO " (REGISTRO SOLO PARA 5 AL MILLAR,OBRA EJECUTADA POR BANOBRAS) -	-$	11,122.26
S/C	PMS-FISM-17-055 REHABILITACION DE CRUCES FERROVIARIOS DE SAN PEDRO -	-$	154,000.00
S/C	PMS-FISM-18-013 " CONSTRUCCION DE BARDA PERIMETRAL EN ESCUELA PRIMARIA MARTIRES DE LA DEMOCRACIA DEL EJIDO SAN ANTONIO DE GURZA -	-$	232,375.44

Presidencia Municipal de San Pedro de las Colonias

RELACION DE BIENES INMUEBLES

RELACION DE BIENES QUE COMPONEN EL PATRIMONIO

CUENTA PUBLICA AL 31 DE DICIEMBRE DEL 2019

			FECHA:	31/12/2019
S/C	PMS-FISM-18-015 " REHABILITACION DE AULA EN ESCUELA PRIMARIA IGNACIO ZARAGOZA EJIDO NUEVA CAROLINA -	-$		246,900.47
S/C	PMS-FISM-18-016 "REHABILITACION DE CENTRO DE SALUD DE LA COLONIA ELISEO MENDOZA BERRUETO" -	-$		46,400.00
S/C	PMS-FISM-18-034 "REHABILITACION DE VADO PARA ACCESO A EJIDO SANTA ELENA CON NUMERO DE ASIGNACION 183300050 -	-$		316,139.47
S/C	PMS-FISM-18-037 PINTADO DE BARDA PERIMETRAL EN ESCUELA PRIMARIA DON NICOLAS BRAVO EN EL MUNICIPIO DE SAN PEDRO " - -	-$		47,897.78
S/C	PMS-FISM-18-040 " REHABILITACION DE SANITARIOS EN JARDIN DE NIÑOS DEL EJIDO SAN IGNACIO MUNICIPIO SAN PEDRO" -	-$		236,066.25
S/C	PMS-FONDO MINERO-18-001 "REHABILITACION DE PLAZA PRINCIPAL CON KIOSCO Y 20 LUMINARIAS EN LA CABECERA MUNICIPAL DE SAN PEDRO" -	-$		376,378.22
S/C	Póliza de cancelación de póliza directa número 31945 -	-$		1,214,259.32
S/C	PMS-FIMSM-19-024 ANT 30% FACT 8 "REHABILITACION DE ATARJEAS EN AV LAZARO CARDENAS ENTRE MIGUEL HIDALGO Y PRIMERO DE MAYO EJIDO CONCORDIA" De la solicitud número: 3323 -	$		239,580.89
S/C	PMS-FISM-19-025 ANT 30 % "REHABILITACION DE ATARJEAS EN CALLE SIN NOMBRE ENTRE LAZARO CARDENAS Y CAMPO DEPORTIVO EN EJIDO LA ROSITA" De la solicitud número: 3325 -	$		189,946.93
S/C	PMS-PAR.IND-19-001 "REHABILITACION Y MANTENIMIENTO DEL PARQUE INDUSTRIAL DE SAN PEDRO, COAHUILA" PAGO DE ESTIMACION 1FACT 2299 De la solicitud número: 3486 -	$		477,919.58
S/C	PMS-FISM-19-019 ESTIMACION 1 FACT B1581 "REHABILITACION DE COLECTOR Y ATARJEAS EN C. CUARTA ENTRE AV. BRAVO Y AV FERROCARRIL DE LA COL. RAMOS ARIZPE " De la solicitud número: 3498 -	$		1,131,169.92
S/C	PMS-FISM-19-020 ESTIMACION 1 FACT B1288 " REHABILITACION DE ATARJEAS EN C. CALLE LOPEZ MATEOS ENTRE CALLE COAHUILA Y CATARINO BENAVIDES DE LA CIUDAD DE SAN PEDRO, COAHUILA" De la solicitud número: 3500 -	$		465,940.38
S/C	PMS-FIMSM-19-024 ESTIMACION 1 FACT 160 "REHABILITACION DE ATARJEAS EN AV LAZARO CARDENAS ENTRE MIGUEL HIDALGO Y PRIMERO DE MAYO EJIDO CONCORDIA" De la solicitud número: 3657 -	$		631,812.08
	PMS-FISM-19-023 ESTIMACION 1 FACT 160 "REHABILITACION DE ATARJEAS EN AV JUAREZ ENTRE CALLE JUAN N ALVAREZ Y CALLE TREVIÑO DE LA COL BARRIONUEVO " De la solicitud número: 3962 -	$		631,812.08
	Póliza de cancelación de la solicitud número 3657 del ejercicio 2019 -	-$		631,812.08
S/C	PMS-PAR.IND-19-001 "REHABILITACION Y MANTENIMIENTO DEL PARQUE INDUSTRIAL DE SAN PEDRO, COAHUILA" PAGO DE ESTIMACION 2 FACT 2314 De la solicitud número: 4145 -	$		172,196.85
S/C	PMS-FIMSM-19-024 1ER ESTIMACION FACT 10 "REHABILITACION DE ATARJEAS EN AV LAZARO CARDENAS ENTRE MIGUEL HIDALGO Y PRIMERO DE MAYO EJIDO CONCORDIA" De la solicitud número: 4032 -	$		105,103.28
S/C	PMS-FISM-19-019 ESTIMACION 2 FACT B1596 "REHABILITACION DE COLECTOR Y ATARJEAS EN C. CUARTA ENTRE AV. BRAVO Y AV FERROCARRIL DE LA COL. RAMOS ARIZPE " De la solicitud número: 4034 -	$		748,810.11
S/C	PMS-FISM-19-025 EST. 1 FACT B1303 "REHABILITACION DE ATARJEAS EN CALLE SIN NOMBRE ENTRE LAZARO CARDENAS Y CAMPO DEPORTIVO EN EJIDO LA ROSITA" De la solicitud número: 4040 -	$		235,265.23
S/C	PMS-FISM-19-020 ESTIMACION 2 FACT B1304 " REHABILITACION DE ATARJEAS EN C. CALLE LOPEZ MATEOS ENTRE CALLE COAHUILA Y CATARINO BENAVIDES DE LA CIUDAD DE SAN PEDRO, COAHUILA" De la solicitud número: 4042 -	$		1,025,334.25
S/C	PMS-FIMSM-19-024 EST 2 FACT 11 "REHABILITACION DE ATARJEAS EN AV LAZARO CARDENAS ENTRE MIGUEL HIDALGO Y PRIMERO DE MAYO EJIDO CONCORDIA" De la solicitud número: 4046 -	$		243,747.78
S/C	PMS-FISM-19-025 EST1 FACT B1303 "REHABILITACION DE ATARJEAS EN CALLE SIN NOMBRE ENTRE LAZARO CARDENAS Y CAMPO DEPORTIVO EN EJIDO LA ROSITA" (PAGADA EL 18/10/2019) De la solicitud número: 4312 -	$		235,265.23
S/C	PMS-FIMS-19-023 ESTIMACION 2 FACT 168 "REHABILITACION DE ATARJEAS EN AV. JUAREZ ENTRE CALLE JUAN N. ALVAREZ Y CALLE TREVIÑO DE LA COL. BARRIO NUEVO." De la solicitud número: 4333 -	$		404,017.13
S/C	PMS-FISM-19-028 "REVESTIMIENTO DE CONCRETO ASFALTICO EN AREA URBANA (2 ETAPA) DE SAN PEDRO" ANTICIPO 30% FACT B1607 De la solicitud número: 4337 -	$		1,065,405.11
	PMS-PAR.IND-19-001 "REHABILITACION Y MANTENIMIENTO DEL PARQUE INDUSTRIAL DE SAN PEDRO, COAHUILA" PAGO DE ESTIMACION 3 FACT 2411 De la solicitud número: 4702 -	$		189,884.10
S/C	PMS-FISM-19-029 "REHABILITACION DE ATARJEAS EN CALLE PRIMERA ENTRE AV BRAVO Y AV LAZARO CARDENAS. COL. LAZARO CARDENAS" CON FACT B1318 ANT DE 30% De la solicitud número: 4501 -	$		230,857.82
S/C	PMS-FISM-19-029 "REHABLITACION DE ATARJEAS EN CALLE PRIMERA ENTRE AV BRAVO Y AV LAZARO CARDENAS " ESTIMACION 1 FACT B1324 De la solicitud número: 4505 -	$		538,575.07
S/C	PMS-FISM-19-033 ANT 30% FACT 12 "REHABILITACION DE ATARJEAS EN CALLE JUAN ANRONIO DE LA FUENTE ENTRE AV DURANGO Y SAN LUIS, COL EMILIANO ZAPATA" De la solicitud número: 4507 -	$		532,043.86
S/C	PMS-FISM-19-020 ESTIMACION 3 FACT B1320 " REHABILITACION DE ATARJEAS EN C. CALLE LOPEZ MATEOS ENTRE CALLE COAHUILA Y CATARINO BENAVIDES DE LA CIUDAD DE SAN PEDRO, COAHUILA" De la solicitud número: 4509 -	$		290,701.58

Presidencia Municipal de San Pedro de las Colonias

RELACION DE BIENES INMUEBLES

RELACION DE BIENES QUE COMPONEN EL PATRIMONIO

CUENTA PUBLICA AL 31 DE DICIEMBRE DEL 2019

	FECHA:	31/12/2019
PMS-FISM-19-033 1ER ESTIMACION FACT 13 "REHABILITACION DE ATARJEAS EN CALLE JUAN ANTONIO DE LA FUENTE ENTRE AV DURANGO Y SAN LUIS, COL EMILIANO ZAPATA" De la solicitud número: 5055 -	$	648,979.02
PMS-FISM-19-033 FACT 14 EST 2 "REHABILITACION DE ATARJEAS EN CALLE JUAN ANRONIO DE LA FUENTE ENTRE AV DURANGO Y SAN LUIS, COL EMILIANO ZAPATA" De la solicitud número: 5091 -	$	287,803.66
PMS-FISM-19-035 ANT. 30% FACT 2502 "CONSTRUCCION DE TECHUMBRES (4) EN CANCHAS DEPORTIVAS DE LAS COLONIAS EMILIANO ZAPATA, EL CHAMIZAL, BARRIO MONTERREY Y AMP. EL FENIX(FONAPO)" De la solicitud número: 5057 -	$	540,000.00
PMS-FISM-19-036 ANT. 30 % "CONSTRUCCION DE TECHUMBRES (2) EN CANCHAS DEPORTIVAS DEL EJIDO SANTA MONICA Y CONCORDIA " De la solicitud número: 5058 -	$	269,558.00
PMS-FISM-19-036 "CONSTRUCCION DE TECHUMBRE (2) EN CANCHAS DEPORTIVAS DEL EJIDO SANTA MONICA Y CONCORDIA" ESTIMACION 1 FACT 2504 De la solicitud número: 5093 -	$	247,500.00
PMS-FISM-19-037 ANTICIPO 30 % FACT ROC3799 "CONSTRUCCION DE TECHUMBRE (DOS) EN CANCHAS DEPORTIVAS DEL EJIDO LA VICTORIA Y EL EJIDO EL ALBIA DEL MUNICIPIO DE SAN PEDRO" De la solicitud número: 5096 -	$	257,823.51
PMS-FISM-19-036 " CONSTRUCCION DE TECHUMBRE (2) EN CANCHAS DEPORTIVAS DEL EJIDO SANTA MONICA Y CONCORDIA" ESTIMACION 2 FACT 2522 De la solicitud número: 5098 -	$	157,242.18
PMS-FISM-19-037 EST 1 FACT 7 "CONSTRUCCION DE TECHUMBRE (DOS) EN LAS CANCHAS DEPORTIVAS EL EJIDO LA VICTORIA Y EL EJIDO EL ALBIA " De la solicitud número: 5099 -	$	296,794.10
PMS-FISM-19-035 ESTIMACION 2 FACT 2521 "CONSTRUCCION DE TECHUMBRES (4) EN CANCHAS DEPORTIVAS DE LAS COLONIAS EMILIANO ZAPATA, EL CHAMIZAL, BARRIO MONTERREY Y AMPL. EL FENIX (FONAPO)" De la solicitud número: 5100 -	$	585,000.01
PMS-FISM-19-035 FACT 2505 EST 1 "CONSTRUCCION DE TECHUMBRES (4) EN CANCHAS DEPORTIVAS DE LAS COLONIAS EMILIANO ZAPATA, EL CHAMIZAL, BARRIO MONTERREY Y AMP. EL FENIX (FONAPO) De la solicitud número: 5261 -	$	360,000.00
PMS-FISM-19-037 EST 1 FACT 7 (COMPLEMENTO)"CONSTRUCCION DE TECHUMBRE (DOS) EN LAS CANCHAS DEPORTIVAS EL EJIDO LA VICTORIA Y EL EJIDO EL ALBIA " De la solicitud número: 5355 -	$	4,000.00
PMS-FISM-19-035 ESTIMACION 3 FACT 2524 "CONSTRUCCION DE TECHUMBRES (4) EN CANCHAS DEPORTIVAS DE LAS COLONIAS EMILIANO ZAPATA, EL CHAMIZAL, BARRIO MONTERREY Y AMPL. EL FENIX (FONAPO)" De la solicitud número: 5101 -	$	315,000.01
PMS-FISM-19-015 "REVESTIMIENTO ASFALTICO EN AREA URBANA DE SAN PEDRO COAHUILA" ESTIMACION 3 FACT B1653 De la solicitud número: 5103 -	$	81,060.19
PMS-FISM-19-037 FINIQUITO FACT 10 "CONSTRUCCION DE TECHUMBRE (DOS) EN LAS CANCHAS DEPORTIVAS EL EJIDO LA VICTORIA Y EL EJIDO EL ALBIA " De la solicitud número: 5108 -	$	300,794.10
PMS-FISM-19-028 "REVESTIMIENTO DE CONCRETO ASFALTICO EN AREA URBANA (2 ETAPA) DE SAN PEDRO" ESTIMACION 1 FACT B1658 De la solicitud número: 5114 -	$	1,911,258.12
PMS-FISM-19-001 "REVESTIMIENTO ASFALTICO EN AREA RURAL DE SAN PEDRO" ESTIMACION 4 FACT B1655 De la solicitud número: 5118 -	$	634,687.36
PMS-FISM-19-024ESTIMACION 3 FACT 18 "REHABILITACION DE ATARJEAS EN AV LAZARO CARDENAS ENTRE MIGUEL HIDALGO Y PRIMERO DE MAYO EJIDO CONCORDIA" De la solicitud número: 5122 -	$	210,168.25
PMS-FISM-R.F.-19-002 EST 1 FACT 2545 "CONSTRUCCION DE PAVIMENTO DE CONCRETO HIDRAULICO EN AVENIDA MORELOS ENTRE CALLE ALIANZA Y CALLEGOMEZ FARIAS, DE SAN PEDRO, COAHUILA" De la solicitud número: 5273 -	$	219,743.63
PMS-FISM-19-033 EST 3 FACT 17 "REHABILITACION DE ATARJEAS EN CALLE JUAN ANTONIO DE LA FUENTE ENTRE AV DURANGO Y SAN LUIS, COL EMILIANO ZAPATA" De la solicitud número: 5312 -	$	294,885.98
RECLASIFICACION DE LA SOL 5120 CON CONCEPTO DE PMS-FISM-19-036 EST 3 FACT 2540 CONSTRUCCION DE (2) TECHUMBRES EN CANCHAS DEPORTIVAS DEL EJIDO SANTA MONICA Y CONCORDIA -	$	224,226.53
PMS-FISM-19-024 ESTIMACION FINIQUITO FACT 20 "REHABILITACION DE ATARJEAS EN AV LAZARO CARDENAS ENTRE MIGUEL HIDALGO Y PRIMERO DE MAYO EJIDO CONCORDIA" De la solicitud número: 5363 -	$	95,000.00
Póliza de Cancelación de la Solicitud número 4040 del ejercicio 2019 -	-$	235,265.23
	$	35,308,419.63

1.2.3.6.5. CONSTRUCCIÓN DE VÍAS DE COMUNICACIÓN EN PROCESO

Código	Descripcion del Bien	Valor en Libros

Presidencia Municipal de San Pedro de las Colonias

RELACION DE BIENES INMUEBLES

RELACION DE BIENES QUE COMPONEN EL PATRIMONIO

CUENTA PUBLICA AL 31 DE DICIEMBRE DEL 2019

FECHA: 31/12/2019

S/C	FACTURA B138 PAGO DEL 30% DE ANTICIPO DE LA OBRA PMS-RAMO23-14-003 RENIVELACION CON CARPETA ASFALTICA EN CAMINO DE ACCESO AL CANAL DE GUADALUPE (CURVA)-EJIDO SAN ESTEBAN (FOPEDEP)	$	438,256.46
S/C	FACTURA 29 PAGO DE LA ESTIMACION UNICA DE LA OBRA PMS-FORTA-14-003 APLICACION DE PINTURA TRAFICO, CARRETERA A TACUBAYA DE CARRETERA TORREON SAN PEDRO A EJIDO TACUBAYA	$	54,288.00
S/C	FACTURA B150 PAGO DEL ESTIMACION UNO DE LA OBRA PMS-RAMO23-14-003 RENIVELACION CON CARPETA ASFALTICA EN CAMINO DE ACCESO AL CANAL DE GUADALUPE (CURVA)-EJIDO SAN ESTEBAN (FOPEDEP)	$	1,019,383.96
S/C	FACTURA B162 PAGO DEL 30% DE ANTICIPO DE LA OBRA PMS-FISM-14-001 RENIVELACION CON CARPETA ASFALTICA EN CAMINO DE ACCESO AL ENTRONQUE SAN PEDRO LA CUCHILLA AL EJIDO SAN PATRICIO	$	748,313.36
S/C	FACTURA B106 PAGO DE LA PRIMERA ESTIMACION DE LA OBRA PMS-RAMO23-PDR14-001 PAVIMENTACION ASFALTICA PRIMERA ETAPA COLONIA EL MIRADOR	$	791,145.43
S/C	FACTURA F0053 PAGO DE LA ESTIMACION UNO DE LA OBRA PMS-RAMO23-PDR14-003 PAVIMENTACION EN CALLE MOCTEZUMA ENTRE AV, FLAMINGOS Y AV. DIANA LAURA EN LA CIOL FONHAPO	$	519,314.21
S/C	FACTURA C90 PAGO DEL 30% DEL ANTICIPO DE LA OBRA PMS-RAMO23-PDR14-006 PAVIMENTACION ASFALTICA EN AVENIDA PUEBLA ENTRE YUCATAN Y BARDA EN LA COL. FRANCISCO I. MADERO	$	115,813.87
S/C	FACTURA C89 PAGO DEL 30% DEL ANTICIPO DE LA OBRA PMS-RAMO23-PDR14-005 PAVIMENTACION ASFALTICA EN AVENIDA REPUBLICA ENTRE CALLE VERACRUZ Y CALLE YUCATAN Y CALLE YUCATAN ENTRE AV. REPUBLICA Y AV. PUEBLA EN LA COL. FRANCISCO I. MADERO	$	157,612.96
S/C	FACTURA C88 PAGO DEL 30% DEL ANTICIPO DE LA OBRA PMS-RAMO23-PDR14-004 PAVIMENTACION ASFALTICA EN AVENIDA OAXACA ENTRE BARDA PANTEON Y BARDA DE LA COL. LAS CATARINAS EN LA COL. FRANCISCO I. MADERO	$	360,730.43
S/C	FACTURA A138 PAGO DE LA ESTIMACION UNO DE LA OBRA PMS-RAMO23-PDR14-002 RECARPETEO CALLE MOCTEZUMA ENTRE AV. REFORMA Y AV. FLAMINGO EN COLONIA FONHAPO, POLIZA DE DIARIO DE CANCELACION NUMERO 25429	$	123,302.85
S/C	POLIZA DE CANCELACION DE LA SOLICITUD NUMERO 2342	-$	123,302.85
S/C	FACTURA A167 PAGO DE LA ESTIMACION UNO DE LA LA OBRA PMS-RAMO23-PDR14-002 RECARPETEO EN CALLE MOCTEZUMA ENTRE AV. FLAMINGOS Y AV. REFORMA EN COL FONHAPO	$	123,302.85
S/C	FACTURA F0057 PAGO DE LA ESTIMACION DOS Y FINIQUITO DE LA OBRA PMS-RAMO23-PDR14-003 PAVIMENTACION DE CALLE MOCTEZUMA ENTRE AV. FLAMINGO Y AV. DIANA LAURA EN COL FONHAPO	$	730,715.64
S/C	PAGO DEL 30% DE ANTICIPO DE LA OBRA PMS-RAMO23-PDR14-008 CONSTRUCCION DE CAMINO A BASE DE TERRACERIA Y PAVIMENTACION DEL EJIDO 10 DE MAYO AL EJIDO EL ALGORTA (1° MAYO)	$	945,731.02
S/C	PAGO DEL 30% DE ANTICIPO DE LA OBTRA PMS-RAMO23-PDR14-009 CONSTRUCCION DE CAMINO DEL EJIDO 1° DE MAYO EJIOD ELGORTA-SECTRO NUMERO CUATRO	$	546,210.23
S/C	PAGO DEL 30% DE ANTICIPO DE LA OBRA PMS-RAMO23-PDR14-010 RECARPETEO AVENIDA ALIANZA ENTRE AV. HIDALGO Y FFCC DE LA COL BARRIO SALTILLO	$	265,473.37
S/C	PAGO DEL 30% DE ANTICIPO DE LA OBRA PMS-RAMO23-PDR14-011 RECARPETEO AVENIDA ALLENDE ENTRE CALZADA GOMEZ FARIAS Y CALLE TERCERA DE LA COLONIA LAS ROSAS	$	254,389.90
S/C	PAGO DEL 30% DE ANTICIPO DE LA OBRA PMS-RAMO23-PDR14-012 RECARPETEO CALLE NICANOR MENDEZ ENTRE AV. ALLENDE Y AVENIDA MORELOS DE LA COL BARRIO SALTILLO	$	52,887.68
S/C	FACTURA A172 PAGO DEL 30% DE ANTICIPO DE LA OBRA PMS-RAMO23-PDR14-013 RECARPETEO C. EPITACIO SIFUENTES ENTRE AV. ALLENDE Y CALLE SEGUNA COLONIA BARRIO SALTILLO	$	95,906.85
S/C	FACTURA A173 PAGO DEL 30% DE ANTICIPO DE LA OBRA PMS-RAMO23-PDR14-014 RECARPETEO CALLE JUAN ACUÑA ENTRE AV. HIDALGO Y AV. ALLENDE DE LA COL BARRIO SALTILLO	$	95,034.18
S/C	FACTURA A181 PAGO DE LA ESTIMACION UNO DE LA OBRA PMS-RAMO23-PDR-14-010 RECARPETEO EN AV. ALIANZA ENTRE AV. HIDALGO Y F.F.C.C. DE LA COL. BARRIO SALTILLO	$	619,437.89
S/C	FACTURA A183 PAGO DE LA ESTIMACION UNO DE LA OBRA PMS-RAMO23-PDR-14-0112 RECARPETEO CALLE NICANOR MENDEZ ENTRE AV. ALLENDE Y AV. MORELOS DE LA COL BARRIO SALTILLO	$	121,159.91
S/C	FACTURA A179 PAGO DE LA ESTIMACION UNO DE LA OBRA PMS-RAMO23-PDR-14-14 RECARPETEO CALLE JUAN ACUÑA ENTRE AV. HIDALGO Y AV. ALLENDE COL BARRIO SALTILLO	$	221,746.41
S/C	FACTURA A184 PAGO DE LA ESTIMACION UNO DE LA OBRA PMS-RAMO23-PDR-14-013 RECARPETEO CALLE EPITACIO SIFUENTES ENTRE AV. ALLENDE Y AV. SEGUNDA COL BARRIO SALTILLO	$	223,782.65
S/C	FACTURA A182 PAGO DE LA ESTIMACION UNO DE LA OBRA PMS-RAMO23-PDR-14-011 RECARPETEO AV. ALLENDE ENTRE CLZ GOMEZ FARIAS Y C. TERCERA DE LA COL LAS ROSAS	$	584,174.53
S/C	FACTURA B137 PAGO DE LA ESTIMACION DOS DE LA OBRA PMS-RAMO23-PDR-14-001 PAVIMENTACION ASFALTICA PRIMERA ETAPA EN COL EL MIRADOR	$	2,166,950.90
S/C	FACTURA B241 PAGO DE LA ESTIMACION 1 UNO DE LA OBRA PMS-FEISM-14-001 RELATIVO A RENIVELACION CON CARPETA ASFALTICA EN CAMINO DE ACCESO DEL ENTRONQUE SAN PEDRO-LA CUCHILLA AL EJIDO SAN PATRICIO	$	1,653,180.06

Presidencia Municipal de San Pedro de las Colonias

RELACION DE BIENES INMUEBLES

RELACION DE BIENES QUE COMPONEN EL PATRIMONIO

CUENTA PUBLICA AL 31 DE DICIEMBRE DEL 2019

		FECHA:	31/12/2019
S/C	FACTURA A189 PAGO DE ANTICIPO 30% DE LA OBRA PMS-RAMO23-PDR-14-007 PAVIMENTACION ASFALTICA C.16 DE SEPTIEMBRE ENTRE AV. NEGRETE Y AV. DURANGO COL. EMILIANO ZAPATA	$	109,510.74
S/C	FACTURA B243 PAGO DE ESTIAMCION UNO DE LA OBRA PMS-RAMO23-PDR-14-009 CONSTRUCCION DE CAMINO DEL EJIDO 1° DE MAYO (EJ. ALGORTA - SECTOR NUMERO CUATRO)	$	683,162.16
S/C	FACTURA B242 PAGO DE ESTIMACION UNO DE LA OBRA PMS-RAMO23-PDR-14-008 CONSTRUCCION DE CAMINO A BASE DE TERRACERIA DEL EJIDOP 10 DE MAYO A EJIDO ALGORTA (1° DE MAYO)	$	1,283,178.68
S/C	FACTURA F 061 PAGO DEL 30% DE ANTICIPO DE LÑA OBRA PMS-RAMO23-PDR-14-026 PAVIMENTACION ASFALTICA EN C. LAURELES/FFCC Y AV. BRAVO COLONIA RAMOS ARIZPE	$	182,488.98
S/C	FACTURA A193 PAGO DE 30% DE LA OBRA PMS-RAMO23-PDR-14-021 RECARPETEO EN EV. CIRUELÑOS ENTRE CALLE LOS DURAZNOS Y CALLE PERALES DE LA COL. LA QUINTA	$	62,687.34
S/C	FACTURA F 063PAGO 30% ANTICIPO DE LA OBRA PMS-RAMO23-PDR14-020 RECARPETEO EN AV. PROLONGACION DEGOLLADO ENTRE CALLE ALIANZA Y BLVD FUNDADORES DE COL MIGUEL HIDALGO	$	204,523.92
S/C	FACTURA A195 30% DE ANTICIPO DE LA OBRA PMS-RAMO23-PDR-14-024 RECARPETEO EN CALLE SEGUNDA ENTRE AV. CHAPULTEPEC Y AV. ALLENDE DE LA COL. LAS ROSAS	$	51,050.72
S/C	FACTURA C115 PAGO DE ANTICIPO DE 30%$ DE LA OBRA PMS- RAMO-23-PDR-14-017 RECARPETEO EN CALLE DOBLADO ENTRE LA VEGA Y AV. JUAREZ DE LA COLONIA CENTRO	$	255,295.68
S/C	FACTURA C116 PAGO DE 30% DE LA OBRA PMS-RAMO23-PDR-14-019 RECARPETEO DE AV. INDEPENDENCIA ENTRE CALLE GALEANA Y CALLE 16 DE SEPTIEMBRE COL. FCO VILLA	$	243,999.59
S/C	FACTURA A 194 PAGO DEL 30% DE ANTICIPO DE LA OBRA PMS-RAMO23-PDR-14-22	$	150,188.74
S/C	FACTURA B156 PAGO 30 % DE ANTICIPO DE LA OBRA PSM-RAMO23-PRD-14-018 RECARPETEO EN CALLE JIMENEZ ENTRE AV. JUAREZ Y AV. INDEPENDENCIA DE LA COLONIA SAN LUIS	$	340,144.45
S/C	FACTURA B261 PAGO DE ESTIMACION 2 (DOS) DE LA OBRA PMS-RAMO23-PDR-14-009 CAMINO DEL EJIDO 1 DE MAYO (EJIDO ALGORTA SECTOR N° CUATRO)	$	551,431.43
S/C	FACTURA C639 PAGO DE 30 % ANTICIPO DE LA OBRA PMS-RAMO23-PDR-14-015 RELATIVO A LOS TRABAJOS DE PAVIMENTACION EN EJIDO 10 DE MAYO	$	553,425.17
S/C	FACTURA F 60 PAGO ANTICIPO 30% DE LA OBRA PSM-RAMO23-PDR-14-016 RECARPETEO EN CALZADA PEDRO G. GARZA ENTRE CALZADA LAS ROSAS Y C. ANIBAL FLORES NEYRA DE LA COLONIA MAGISTERIAL	$	146,918.65
S/C	FACTURA C117 PAGO DE PRIMERA ESTIMACION Y FINIQUITO DE LA OBRA PMS-RAMO23-PDR-14-019 RECARPETEO EN AVENIDA INDEPENDENCIA ENTRE CALLE GALEANA Y CALLE 16 DE SEPTIEMBRE DE LA COLONIA FCO VILLA	$	569,332.36
S/C	FACTURA 166 PAGO DE ESTIMACION 1 (UNO) DE LA OBRA PMS-RAMO23-PDR-14-018 RECARPETEO CALLE JIMENEZ ENTRE AV. JUAREZ Y AV. INDEPENDENCIA DE LA COL. SAN LUIS DE ESTA CIUDAD	$	793,670.36
S/C	FACTURA B260 PAGO DE ESTIMACION DOS (2)M CONTRATO PSM-RAMO23-PDR-14-008 CONSTRUCCION DE CAMINO A BASE DE TERRACERIA DEL EJIDO 10 DE MAYO A EL EJIDO ALGORTA (1° DE MAYO)	$	857,032.15
S/C	FACTURA F066 DE PAGO DE LA PRIMERA ESTIMACION DE LA OBRA PMS-RAMO23-PDR-14-026 PAVIMENTACION ASFALTICA EN C. LAURELES ENTRE FFCC Y AV. BRAVO, COL. RAMOS ARIZPE.	$	214,551.51
S/C	FACTURA A200 PAGO DE LA PRIMERA ESTIMACION Y FINIQUITO DE LA OBRA PMS-RAMO23-PDR-14007 PAVIMENTACION ASFALTICA EN C. 16 DE SEPTIEMBRE ENTRE AV. NEGRETE AV. Y AV. DURANGO DE LA COL. EMILIANO ZAPATA;	$	255,241.21
S/C	FACTURA A4 PAGO DE ANTICIPO DE 30% DE LA OBRA PMS-HABITAT-14-002/V.I.P. CONSTRUCCION INTEGRAL DE DE ANDADORES SEGUROS EN PRIVADA FLORES MAGON ENTRE C. VALDEZ CARRILLO Y C. MUZQUIZ DE LA COL. EMILIANO ZAPATA	$	147,616.47
S/C	FACTURA A5 PAGO DE 30% DE ANTICIPO DE LA OBRA PMS-HABITAT-14-003 CONSTRUCCION INTEGRAL DE ANDADORES SEGUROS EN PRIVADA REVOLUCION ENTRE C5 DE MAYO Y C.16 DE SEPTIMEBRE COL. EMILIANO ZAPATA	$	157,624.10
S/C	FACTURA A6 PAGO DE 30% DE ANTICIPO DE LA OBRA PMS-HABITAT-14-004/V.I.P. CONSTRUCCION INTEGRAL DE ANDADORES SEGUROS EN PRIVADA FLORES MAGON ENTRE C.5 DE MAYO Y C. 16 DE SEPTIEMBRE COL. EMILIANO ZAPATA	$	159,105.73
S/C	FACTURA A6 PAGO DE 30% DE ANTICIPO DE LA OBRA PMS-HABITAT-14-004/ V.I.P. COSNTRUCCION INTEGRAL DE ANDADORES SEGUROS EN PRIVADA FLORES MAGON ENTRE C. 5 DE MAYO Y C. 16 DE SEPTIEMBRE COL. EMILIANO ZAPATA, POLIZA DE DIARIO DE CANCELACION NUMERO 34213	$	159,105.73
S/C	FACTURA A5 PAGHO DE 30% DE ANTICIPO DE LA OBRA PMS-HABITAT-14-003 CONSTRUCCION INTEGRAL DE ANDADORES SEGUROS EN PRIVADA REVOLUCION ENTRE C. 5 DE MAYO Y C. 16 DE SEPTIEMBRE COL EMILIZANO ZAPATA, POLIZA DE DIARIO DE CANCELACION NUMERO 34210	$	157,624.10
S/C	FACTURA C128 PAGO DE ESTIMACION 1 DE LA OBRA PMS-RAMO23-PDR-14-004 RELATIVO A PAVIMENTACION ASFALTICA EN AVENIDA OAXACA/BARDA PANTEON Y BARDA DE LA COL LAS CATARINAS EN LA COL FRANCISCO I MADERO,	$	339,300.24
S/C	FACTURA A202 PAGO DE ANTICIPO DE 30% DE LA OBRA PMS-RAMO23-PDR-14-023 RELATIVO A RECARPETEO EN C. CUARTA ENTRE AV. ALLENDE Y PRIVADA LAS ROSAS DE LA COL. LAS ROSAS	$	32,805.77

Presidencia Municipal de San Pedro de las Colonias

RELACION DE BIENES INMUEBLES

RELACION DE BIENES QUE COMPONEN EL PATRIMONIO

CUENTA PUBLICA AL 31 DE DICIEMBRE DEL 2019

		FECHA:	31/12/2019
S/C	FACTURA A203 PAGO DE ANTICIPO DE 30% CORRESPONDIENTE A RECARPETEO DE PROL. AV. MORELOS ENTREN C. TERCERA Y C. CUARTA DE LA COLONIA LAS ROSAS	$	34,205.82
S/C	POLIZA DE CANCELACION DE LA SOLICITUD NUMERO 3795	-$	157,624.10
S/C	POLIZA DE CANCELACION DE LA SOLICITUD NUMERO 3796	-$	159,105.73
S/C	FACTURA 22 PAGO DE 30% DE ANTICIPO DE LA OBRA PMS-HABITAT-14-007 RELATIVO A SUMINISTRO Y COLOCACION DE NOMENCLATURA , SENTIDO VIAL Y SEÑALIZACION VERTICAL COL: FRANCISCO VILLA, COLEMILIANO ZAPATA Y VALPARAISO DE ESTA CIUDAD •	$	129,386.40
S/C	FACTURA 21 PAGO DEL 30% DE ANTICIPO DE LA OBRA PMS-HABITAT-14-008 RELATIVO A CONSTRUCCION INTEGRAL DE ANDADORES SEGUROS EN PRIVADA FLORES MAGON ENTRE CALLE RAMOS ARIZPE Y C. MUZQUIZ COL. EMILIANO ZAPATA	$	154,973.81
S/C	FACTURA B194 PAGO DE 30% ANTICIPO DE LA OBRA PMS-RAMO23-14-028 RELATIVO A PAVIMENTACION ASFALTICA DE CALLES EN EL EJIDO LAZARO CARDENAS	$	691,585.16
S/C	FACTURA C129 PAGO DE LA PRIMERA ESTIMACION DE LA OBRA PMS-RAMO23-14-006 PAVIMENTACION ASFALTICA EN AV. PUEBLA ENTRE CALLE YUCATAN Y BARDA EN LA COLONIA FRANCISCO I MADERO	$	99,795.54
S/C	FACTURA C130 PAGO DE PRIMER ESTIMACION DE LA OBRA PMS-RAMO23-14-005 RELATIVO A PAVIMENTACIUON ASFALTICA EN AV. REPUBLICA ENTRE CALLE VERACRUZ Y CALLE YUCATAN ENTRE AV. REPUBLICA Y AV. PUEBLA EN LA COLONIA FRANCISCO I MADERO	$	119,921.53
S/C	FACTURAB195 DEL 30% ANTICIPODE LA OBRA PSM-RAMO23-PDR-14-029 RELATIVO A PAVIMENTACION ASFALTICA EN VADO DEL EJIDO SANTA MONICA	$	90,282.94
S/C	FACTURA C870 PAGO DE ESTIMACION Y FINIQUITO DE LA OBRA PMS-RAMO23-PDR-14-015 RELATIVO A PAVIMENTACION DE CALLES EN EL EJIDO 10 DE MAYO.	$	1,291,325.41
S/C	FACTURA B200 PAGO DE TERCERA ESTIMACION DE LA OBRA PMS-RAMO23-PDR-14-001 RELATIVO A PAVIMENTACION ASFALTICA EN PRIKMERA ETAPA DE LA COLONIA EL MIRADOR	$	31,167.80
S/C	FACTURA C142 PÁGO DE SEGUNDA ESTIMACION DE LA OBRA PMS-RAMO23-PDR-14-005 RELATIVO A PAVIMENTACION ASFALTICA EN AV. REPUBLICA C. VERACRUZ Y C. YUCATAN, Y C. YUCATAN/AV. REPUBLICA Y AV. PUEBLA EN LA COLONIA FCO. I MADERO	$	247,842.04
S/C	FACTURA C141 PÁGO DE SEGUNDA ESTIMACION DE LA OBRA PMS-RAMO23-PDR-14-006 RELATIVO A PAVIMENTACION ASFALTICA EN AV. PUEBLA /AV. YUCATAN Y BARDA EN LA COLONIA FRANCISCO I. MADERO	$	157,343.62
S/C	FACTURA B202PÁGO DE PRIMER ESTIMACION DE LA OBRA PMS-RAMO23-PDR-14-029 RELATIVO A PAVIMENTACION ASFALTICA EN EJ. SNTA MONICA	$	210,660.21
S/C	FACTURA B 201 PÁGO DE PRIMER ESTIMACION DE LA OBRA PMS-RAMO23-PDR-14-028 RELATIVO A PAVIMENTACION ASFALTICA EN CALLES DEL EJIDO LAZARO CARDENAS (DOLORES)	$	1,613,698.72
S/C	FACTURA B311 PÁGO DE TERCER ESTIMACION DE LA OBRA PMS-RAMO23-PDR-14-008 RELATIVO A CONSTRUCCION DE CAMINO A BASE DE TERRACERIA Y PAVIMENTACION DEL EJIDO 10 DE MAYO A EL IJIDO ALGORTA (1 DE MAYO)	$	66,494.89
S/C	FACTURA C136 PAGO DE PRIMER ESTIMACION DE LA OBRA PMS-RAMO23-PDR-14-017 RELATIVO A LA OBRA RECARPETEO CALLE DOBLADO ENTRE LA VEGA AV. JUAREZ DE LA ZONA CENTRO	$	595,689.94
S/C	FACTURA C139 PAGO DE ESTIMACION DOS DE LA OBRA PMS-RAMO23-PDR-14-004 DE PAVIMENTACION ASFALTICA AV, OAXACA/BARDA PANTEON Y BARDA DE LA COL. LAS CATARINAS EN LA COL. FCO I MADERO	$	474,105.53
S/C	FACTURA A209 PÁGO DE PRIMER ESTIMACION DE LA OBRA PMS-RAMO23-PDR-14-023 RELATIVO A RECARPETEO DE CALLE CUARTA ENTRE AV. ALLENDE Y PRIVADA LAS ROSAS DE LA COLONIA LAS ROSAS	$	76,546.85
S/C	FACTURA A210 PÁGO DE PRIMER ESTIMACION DE LA OBRA PMS-RAMO23-PDR-14-024 RELATIVO A RECARPETEO DE CALLE SEGUNDA ENTRE AV. CHAPULTEPEC Y AVENIDA ALLENDE DE LA COLONIA LAS ROSAS	$	119,118.36
S/C	FACTURA F73 PÁGO DE SEGUNDA ESTIMACION DE LA OBRA PMS-RAMO23-PDR-14-026 PAVIMENTACION ASFALTICA EN C. LAURELES /FFCC Y AV. BRAVO COL. RAMOS ARIZPE	$	211,256.12
S/C	FACTURA F71 PÁGO DE PRIMER ESTIMACION DE LA OBRA PMS-RAMO23-PDR-14-020 RECARPETEO EN AV. PROLONGACION DEGOLLADO ENTRE ALIANZA Y BLVD. FUNDADORES DE COL. MIGUEL HIDALGO	$	477,222.48
S/C	FACTURA A208 PÁGO DE PRIEMER ESTIMACION DE LA OBRA PMS-RAMO23-PDR-14-021RELATIVO A RECARPETEO ENTRE C. LOS DURAZNOS Y C. DE LOS PERALES DE LA COL. LA QUINTA	$	146,270.48
S/C	FACTURA F74 PAGO DE 1ER ESTIMACION DE LA OBRA PMS-RAMO23-PDR-14-016 DE LA OBRA RECARPETEO EN CALZADA PEDRO G. GARZA ENTRE CLZ. LAS ROSAS Y C. ANIBAL FLORES NEYRA COL. MAGISTERIAL	$	342,810.20
S/C	FACTURA A207 PAGO DE PRIMER ESTIMACION DE LAOBRA PMS-RAMO23-PDR-14-022 RELATIVO A RECARPETEO EV. CHABACANOS ENTRE CALADA LAS ROSAS Y CARRETERA A TACUBAYA DE LA COL. LA QUINTA	$	350,440.41
S/C	FACTURA B310 PAGO DE 3ER ESTIMACION DE LA OBRA PMS-RAMO23-PDR-14-009 RELATIVO A COSNTRUCCION DE CAMINO DEL EJIDO 1° DE MAYO (EJ. ALGORTA - SECTOR NUMERO CUATRO)	$	39,896.94

Presidencia Municipal de San Pedro de las Colonias

RELACION DE BIENES INMUEBLES

RELACION DE BIENES QUE COMPONEN EL PATRIMONIO

CUENTA PUBLICA AL 31 DE DICIEMBRE DEL 2019

		FECHA:	31/12/2019
S/C	FACTURA A211 PAGO DE PRIMER ESTIMACION DE LA OBRA PMS-RAMO23-PDR-14-025 RELATIVO A RECARPETEO DE PROL. AV. MORELOS ENTRE CALLE TERCERA Y CALLE CUARTA DE LA COLONIA LAS ROSAS	$	79,813.60
S/C	FACTURA F 72 PAGO DE 1ER ESTIMACION DE LA OBRA PMS-RAMO23-PDR-14-027 RECARPETEO CON CARPETA ASFALTICA EN AV. RAUL GAMEZ ENTRE C. MOCTEZUMA Y TEXCOCO DE LA COL. BUROCRATAS	$	202,344.29
S/C	FACTURA B312 PAGO DE SEGUNDA ESTIMACION Y FINIQUITO LA OBRA PMS-FISM-14-001 DE RENIVELACION CON CARPETA ASFALTICA CAMINO DE ACCESO DEL ENTRONQUE SAN PEDRO LA CUCHILLA AL SAN PATRICIO.	$	89,341.00
S/C	FACTURA B314 PAGO DE ESTIMACION UNICA DE LA OBRA PMS-FISM-14-016 RELATIVO A PAVIMENTACION ASFALTICA DE ENTRONQUE HACIA CENTRO DE SALUD (ESC. PRIMARIA) EN EJIDO LA MROSITA	$	1,399,337.24
S/C	FACTURA 37 PAGO DE ESTIMACION UNICA DE LA OBRA PMS-FISM-14-027 REHABILITACION DE CENTRO DE SALUD EN EJIDO SAN PATRICIO	$	72,040.30
S/C	FACTURA A 212 PAGO DE ESTIMACION UNO DE LA OBRA PMS-RAMO23-PDR-14-031 RECARPETEO DE LA CALLE PRIMERA ENTRE AV. ALLENDE Y AV. MORELOS EN LA COLONIA LAS ROSAS	$	75,931.52
S/C	FACTURA A11 PSGO DE LA ESTIMACION 1 (UNO) DE LA OBRA PMS-HABITAT-14-003 CONSTRUCCION INTEGRAL DE ANDADORES SEGUROS EN PRIVADA REVOLUCION ENTRE C.5 DE MAYO Y C. 16 DE SEPTIEMBRE COL. EMILIANO ZAPATA	$	244,990.79
S/C	FACTURA F 67 PAGO DE ANTICIPO DE 30% DE LA OBRA PMS-RAMO23-PDR-14-027 RECARPETEO CON CARPETA ASFALTICA EN AV. RAUL GAMEZ ENTRE C. MOCTEZUMA Y TEXCOCO DE LA COL. BUROCRATAS	$	86,718.98
S/C	FACTURA B203 PAGO DE ESTIMACION UNO DE LA OBRA PMS-FISM-14-006 RELATIVO A RECARPETEO CON CARPETA ASFALTICA EN CAMINO DE ACCESO EL EJ. EL PORVENIR DE ABAJO	$	1,999,778.64
S/C	FACTURA 31 PAGO DE ESTIMACION DOS DEL AOBRA PMS-HABITAT-14-008 RELATIVO A CONSTRUCCION INTEGRAL DE ANDADORES SEGUROS EN PRIVADA FLORES MAGON ENTRE CALLE RAMOS ARIZPE Y C. MUZQUIZ COL. EMILIANO ZAPATA	$	104,742.59
S/C	FACTURA 30 CONSTRUCCION INTEGRAL DE ANDADORES SEGUROS EN PRIVADA FLORES MAGON ENTRE RAMOS ARIZPE Y C MUZQUIZ COL EMILIANO ZAPATA PMS-HABITAT-14-008	$	46,488.09
S/C	FACTURA A15 SEGUNDA ESTIMACION CONSTRUCCION INTEGRAL DE ANDADORES SEGUROS EN PRIVADA REVOLUCION ENTRE C 5 DE MAYO Y C. 16 DE SEPTIEMBRE EN COL EMILIANO ZAPATA PMS-HABITAT-14-003	$	108,993.21
S/C	FACTURA A12 CONSTRUCCION INTEGRAL DE ANDADORES SEGUROS EN PRIVADA FLORES ENTRE C 5 DE MAYO Y C. 16 DE SEPTIEMBRE EN COL EMILIANO ZAPATA PMS-HABITAT-14-004	$	243,240.62
S/C	FACTURA A13 SEGUNDA ESTIMACION CONSTRUCCION INTEGRAL DE ANDADORES SEGUROS EN PRIVADA FLORES MAGON ENTRE C 5 DE MAYO Y C. 16 DE SEPTIEMBRE EN COL EMILIANO ZAPATA PMS-HABITAT-14-004	$	114,121.57
S/C	FACTURA A16 CONSTRUCCION INTEGRAL DE ANDADORES SEGUROS EN PRIVADA FLORES MAGON ENTREC. VALDEZ CARRILLO Y C. MUZQUIZ EN COL EMILIANO ZAPATA PMS-HABITAT-14-002	$	330,246.78
S/C	FACTURA 30 PRIMERA ESTIMACION CONSTRUCCION INTEGRAL DE ANDADORES SEGUROS EN PRIVADA FLORES MAGON ENTRE C RAMOS ARIZPE Y C- MUZQUIZ COL EMILIANO ZAPATA PMS-HABITAT-14-008	$	249,507.10
S/C	FACTURA 32 SUMINISTRO Y COLOCACION DE NOMENCLATURA, SENTIDO VIAL Y SEÑALIZACION VERTICAL COL FRANCISCO VILLA, EMILIANO ZAPATA Y VALPARAISO	$	301,901.62
S/C	FACTURA B198 PAGO DE PAGO UNICO DE EL PROYECTO EJECUTIVO DE PAVIMENTACION A EJ. RINCON DE GARCIA, EN EL MUNIICPIO	$	160,000.00
S/C	PMS-FISM-17-055 "REHABILITACION DE CRUCES FERROVIARIOS DE SAN PEDRO " ANTICIPO 30 %FACT AFAD 506	$	330,000.00
S/C	PMS-FISM-17-055 " REHABILITACION DE CRUCES FERROVIARIOS DE SAN PEDRO COAHUILA " ESTIMACION 1 FACT AFAD507	$	616,000.00
S/C	PMS-FONDO MINERO-19-001 "REHABILITACION DE PAVIMENTO ASFALTICO(BACHEO) EN DIVERSAS CALLES" CON FACT 1919 1ERA ESTIMACION De la solicitud número: 697 -	$	407,927.21
S/C	PMS-HABITAT-14-003/V.I.P. CONSTRUCCION INTEGRAL DE ANDADORES SEGUROS EN PRIVADA REVOLUCION ENTRE C5 DE MAYO Y C.16 DE SEPTIMEBRE COL. EMILIANO ZAPATA -	-$	511,608.10
S/C	PMS-HABITAT-14-004/V.I.P CONSTRUCCION INTEGRAL DE ANDADORES SEGUROS EN PRIVADA FLORES MAGON ENTRE C.5 DE MAYO Y C. 16 DE SEPTIEMBRE COL. EMILIANO ZAPATA -	-$	516,467.92
S/C	PMS-HABITAT-14-007 SUMINISTRO Y COLOCACION DE NOMENCLATURA , SENTIDO VIAL Y SEÑALIZACION VERTICAL COL: FRANCISCO VILLA, COLEMILIANO ZAPATA Y VALPARAISO -	-$	431,288.02
S/C	PMS-HABITAT-14-008 CONSTRUCCION INTEGRAL DE ANDADORES SEGUROS EN PRIVADA FLORES MAGON ENTRE CALLE RAMOS ARIZPE Y C. MUZQUIZ COL. EMILIANO ZAPATA -	-$	555,711.59
S/C	PMS-FISM-14-001 RENIVELACION CON CARPETA ASFALTICA EN CAMINO DE ACCESO AL ENTRONQUE SAN PEDRO LA CUCHILLA AL EJIDO SAN PATRICIO -	-$	2,490,834.42
S/C	PMS--FEISM-14-006-1 RECARPETEO CON CARPETA ASFALTICA EN CAMINO DE ACCESO AL EJIDO PORVENIR DE ABAJO -	-$	1,999,778.64
S/C	PMS--FEISM-14-016 PAVIMENTACION ASFLATICA DE ENTRONQUE HACIA CENTRO DE SALUD (ESCUELA PRIMARIA) EN EJIDO LA ROSITA -	-$	1,399,337.24

Presidencia Municipal de San Pedro de las Colonias

RELACION DE BIENES INMUEBLES

RELACION DE BIENES QUE COMPONEN EL PATRIMONIO

CUENTA PUBLICA AL 31 DE DICIEMBRE DEL 2019

			FECHA: 31/12/2019
S/C	PMS-RAMO23-14003 RENIVELACION CON CARPETA ASFALTICA EN CAMINO DE ACCESO AL CANAL DE GUADALUPE (CURVA)-EJIDO SAN ESTEBAN (FOPEDEP) -	-$	1,457,640.42
S/C	PMS-RAMO23-14-001 PAVIMENTACION ASFALTICA PRIMERA ETAPA COLONIA EL MIRADOR -	-$	2,989,264.13
S/C	PMS-RAMO23-14-002 RECARPETEO EN CALLE MOCTEZUMA ENTRE AV. FLAMINGOS Y AV. REFORMA EN COL FONHAPO -	-$	123,302.85
S/C	PMS-RAMO23-14-003 PAVIMENTACION EN CALLE MOCTEZUMA ENTRE AV, FLAMINGOS Y AV. DIANA LAURA EN LA CIOL FONHAPO -	-$	1,250,029.85
S/C	PMS-RAMO23-14-004 PAVIMENTACION ASFALTICA EN AVENIDA OAXACA ENTRE BARDA PANTEON Y BARDA DE LA COL. LAS CATARINAS EN LA COL. FRANCISCO I. MADERO -	-$	1,174,136.20
S/C	PMS-RAMO23-14-005 PAVIMENTACION ASFALTICA EN AVENIDA REPUBLICA ENTRE CALLE VERACRUZ Y CALLE YUCATAN Y CALLE YUCATAN ENTRE AV. REPUBLICA Y AV. PUEBLA EN LA COL. FRANCISCO I. MADERO -	-$	525,376.53
S/C	PMS-RAMO23-14-006 PAVIMENTACION ASFALTICA EN AVENIDA PUEBLA ENTRE YUCATAN Y BARDA EN LA COL. FRANCISCO I. MADERO -	-$	372,953.03
S/C	PMS-RAMO23-14-007 PAVIMENTACION ASFALTICA C.16 DE SEPTIEMBRE ENTRE AV. NEGRETE Y AV. DURANGO COL. EMILIANO ZAPATA -	-$	364,751.95
S/C	PMS-RAMO23-14-008 CONSTRUCCION DE CAMINO A BASE DE TERRACERIA Y PAVIMENTACION DEL EJIDO 10 DE MAYO AL EJIDO EL ALGORTA (1° MAYO) -	-$	3,152,436.74
S/C	PMS-RAMO23-14-009 CONSTRUCCION DE CAMINO DEL EJIDO 1° DE MAYO EJIOD ELGORTA-SECTRO NUMERO CUATRO -	-$	1,820,700.76
S/C	PMS-RAMO23-14-015 TRABAJOS DE PAVIMENTACION EN EJIDO 10 DE MAYO -	-$	1,844,750.58
S/C	PMS-RAMO23-14-018 RECARPETEO CALLE JIMENEZ ENTRE AV. JUAREZ Y AV. INDEPENDENCIA DE LA COL. SAN LUIS -	-$	1,133,814.81
S/C	PMS-RAMO23-14-028 PAVIMENTACION ASFALTICA EN CALLES EJIDO LAZARO CARDENAS (DOLORES) -	-$	2,305,283.88
S/C	PMS-FISM-17-055 REHABILITACION DE CRUCES FERROVIARIOS DE SAN PEDRO -	-$	946,000.00
S/C	PMS-RAMO23-14-010 RECARPETEO AVENIDA ALIANZA ENTRE AV. HIDALGO Y FFCC DE LA COL BARRIO SALTILLO -	-$	884,911.26
S/C	PMS-RAMO23-14-017 RECARPETEO EN CALLE DOBLADO ENTRE LA VEGA Y AV. JUAREZ DE LA COLONIA CENTRO -	-$	850,985.62
S/C	PMS-RAMO23-14-019 RECARPETEO EN AVENIDA INDEPENDENCIA ENTRE CALLE GALEANA Y CALLE 16 DE SEPTIEMBRE DE LA COLONIA FCO VILLA -	-$	813,331.95
S/C	PMS-RAMO23-14-020 RECARPETEO EN AV. PROLONGACION DEGOLLADO ENTRE CALLE ALIANZA Y BLVD FUNDADORES DE COL MIGUEL HIDALGO -	-$	681,746.40
S/C	PMS-RAMO23-14-026 PAVIMENTACION ASFALTICA EN C. LAURELES ENTRE FFCC Y AV. BRAVO, COL. RAMOS ARIZPE -	-$	608,296.61
S/C	PMS-RAMO23-14-012 RECARPETEO CALLE NICANOR MENDEZ ENTRE AV. ALLENDE Y AVENIDA MORELOS DE LA COL BARRIO SALTILLO -	-$	174,047.59
S/C	PMS-RAMO23-14-013 RECARPETEO C. EPITACIO SIFUENTES ENTRE AV. ALLENDE Y CALLE SEGUNA COLONIA BARRIO SALTILLO -	-$	319,689.50
S/C	PMS-RAMO23-14-014 RECARPETEO CALLE JUAN ACUÑA ENTRE AV. HIDALGO Y AV. ALLENDE COL BARRIO SALTILLO -	-$	316,780.59
S/C	PMS-RAMO23-14-016 RECARPETEO EN CALZADA PEDRO G. GARZA ENTRE CALZADA LAS ROSAS Y C. ANIBAL FLORES NEYRA DE LA COLONIA MAGISTERIAL -	-$	489,728.85
S/C	PMS-RAMO23-14-021 RECARPETEO EN EV. CIRUELÑOS ENTRE CALLE LOS DURAZNOS Y CALLE PERALES DE LA COL. LA QUINTA -	-$	208,957.82
S/C	PMS-RAMO23-14-022 RECARPETEO AV CHABACANOS ENTRE CALZADA LAS ROSAS Y CARRETERA A TACUBA COL. LA QUINTA -	-$	500,629.15
S/C	PMS-RAMO23-14-023 RECARPETEO EN C. CUARTA ENTRE AV. ALLENDE Y PRIVADA LAS ROSAS DE LA COL. LAS ROSAS -	-$	109,352.62
S/C	PMS-RAMO23-14-024 RECARPETEO EN CALLE SEGUNDA ENTRE AV. CHAPULTEPEC Y AV. ALLENDE DE LA COL. LAS ROSAS -	-$	170,169.08
S/C	PMS-RAMO23-14-025 RECARPETEO DE PROL. AV. MORELOS ENTREN C. TERCERA Y C. CUARTA DE LA COLONIA LAS ROSAS -	-$	114,019.42
S/C	PMS-RAMO23-14-027 RECARPETEO CON CARPETA ASFALTICA EN AV RAUL GAMEZ C MOCTEZUMA Y TEXCOCO DE LA COLONIA BUROCRATAS -	-$	289,063.27
S/C	PMS-RAMO23-14-029 PAVIMENTACION ASFALTICA EN EJ SANTA MONICA -	-$	300,943.15
S/C	PMS-RAMO23-14-031 RECARPETEO DE LA CALLE PRIMERA ENTRE AV. ALLENDE Y AV. MORELOS EN LA COLONIA LAS ROSAS -	-$	75,931.52
S/C	PROYECTO EJECUTIVO DE PAVIMENTACION A EJ. RINCON DE GARCIA, EN EL MUNIICPIO -	-$	160,000.00

Presidencia Municipal de San Pedro de las Colonias

RELACION DE BIENES INMUEBLES

RELACION DE BIENES QUE COMPONEN EL PATRIMONIO

CUENTA PUBLICA AL 31 DE DICIEMBRE DEL 2019

FECHA: 31/12/2019

S/C	PMS-FORTA-14-003 APLICACION DE PINTURA TRAFICO, CARRETERA A TACUBAYA DE CARRETERA TORREON SAN PEDRO A EJIDO TACUBAYA -	-$	54,288.00
S/C	PMS--FEISM-14-027 REHABILITACION DE CENTRO DE SALUD EN EL EJIDO SAN PATRICIO -	-$	72,040.30
S/C	PMS-RAMO23-14-011 RECARPETEO AVENIDA ALLENDE ENTRE CALZADA GOMEZ FARIAS Y CALLE TERCERA DE LA COLONIA LAS ROSAS -	-$	838,564.43
S/C	PMS-HABITAT-14-002/V.I.P. CONSTRUCCION INTEGRAL DE DE ANDADORES SEGUROS EN PRIVADA FLORES MAGON ENTRE C. VALDEZ CARRILLO Y C. MUZQUIZ DE LA COL. EMILIANO ZAPATA -	-$	477,863.25
		$	407,927.21

1.2.3.7. Revaluacion de Activos

Código	Descripcion del Bien	Valor en Libros
S/C	Poliza de saldos finales al 31 de diciembre 2001	$ 58,511,836.59
S/C	Revaluacion de activos al 31 de julio 2002	$ 10,142,804.28
		$ 68,654,640.87

1.2.3.9 OTROS BIENES INMUEBLES

Código	Descripcion del Bien	Valor en Libros
S/C	SALDO FINAL AL 31 DE DICIEMBRE DEL 2001	$ 388,079.95
		$ 388,079.95

123	BIENES INMUEBLES INFRAESTRUCTURA Y CONSTRUCCIONES EN PROCESO	$ 734,098,754.37

LIC. ANA MONTSERRAT ARAIZA GONZALEZ

TESORERA MUNICIPAL

PRESIDENCIA MUNICIPAL SAN PEDRO
CUENTA PÚBLICA EJERCICIO 2019

TOMO I
IV.- INFORMACION ADICIONAL
c)- Relación de Cuentas Bancarias Productivas Específicas

Municipio San Pedro Coahuila Relación de cuentas bancarias productivas específicas Periodo (2019)		
Fondo, Programa o Convenio	Datos de la Cuenta Bancaria	
	Institución Bancaria	Número de Cuenta
PARTICIPACIONES FEDERALES 2019	BANAMEX	7013-4031245
FORTAMUN 2019	BANAMEX	7013-4031229
FISMDF 2019	BANAMEX	7013-40331237
FORTASEG 2019	BANAMEX	7013-4992083
FONDOS MINEROS 2018	BANAMEX	7013-3377733

LIC. ANA MONTSERRAT ARAIZA GONZALEZ

TESORERA MUNICIPAL

PRESIDENCIA MUNICIPAL SAN PEDRO
CUENTA PÚBLICA EJERCICIO 2019

TOMO I
IV.- INFORMACION ADICIONAL
d)- Reporte de Esquemas Bursátiles

TOMO I

IV.- INFORMACION ADICIONAL

e)- La Información Respecto Al Ejercicio Y Destino Del Gasto Federalizado, Así Como Respecto Al Reintegro De Los Recursos Federales No Devengados

Municipio San Pedro,Coahuila
Formato del ejercicio y destino de gasto federalizado y reintegros
Al período (Anual 2019)

Programa o Fondo	Destino de los Recursos	APROBADO	Ejercicio		Reintegro
			DEVENGADO	PAGADO	
FONDO DE INFRAESTRUCTURA SOCIAL 2019	Financiamiento de obras, acciones sociales y a inversiones que beneficien directamente a sectores de su población que se encuentren en condiciones de rezago social y pobreza extrema	$ 66,344,381.15	$ 66,929,013.77	$ 66,929,013.77	$ -
FONDO DE FORTALECIMIENTO MUNICIPAL 2019	Cumplimiento de obligaciones financieras, al pago de derechos y aprovechamientos por concepto de agua y a la atención de las necesidades directamente vinculadas con la seguridad pública de sus habitante	$ 73,278,752.85	$ 73,563,072.01	$ 73,563,072.01	$ -
FONDO PARTICIPACIONES FEDERALES 2019	La finalidad de dichas Participaciones Federales esta destinado para el pago del gasto correinte del municipio	$ 100,508,422.09	$ 99,994,011.34	$ 99,994,011.34	$ -
FONDOS MINEROS 2018	El objetivo del Fondo Minero es elevar la calidad de vida de los habitantes en las zonas de extracción minera.	$ 510,580.84	$ 408,623.21	$ 408,623.21	$ -
FORTASEG 2019	Es un subsidio que se otorga a los municipios y, en su caso, a los estados, cuando éstos ejercen la función de seguridad pública en lugar de los primeros o coordinados con ellos, para el Fortalecimiento de los temas de Seguridad.	$ 9,511,920.00	$ 9,351,920.00	$ 9,351,920.00	$ -

LIC. ANA MONTSERRAT ARAIZA GONZALEZ
TESORERA MUNICIPAL

TOMO I
IV.- INFORMACION ADICIONAL
f)- Informe De Proyectos Para Prestación De Servicios (PPS)

OFICIO No.- TES-SP/136/2020
Asunto.- Información Solicitada

C.P.C. JOSE ARMANDO PLATA SANDOVAL
AUDITOR SUPERIOR DEL ESTADO DE COAHUILA
SALTILLO, COAHUILA
PRESENTE

Con la finalidad de integrar la presentación y contenido del Informe de la Cuenta Pública correspondiente al Ejercicio Fiscal 2019, solicitado en el numeral IV Información adicional, le informo sobre la situación que guardan los contratos de proyectos para prestación de servicios (PPS) celebrados y licitados por las dependencias y entidades al amparo de la Ley de Proyectos para Prestación de Servicios para el Estado Libre y Soberano de Coahuila de Zaragoza, ***, que el municipio San Pedro no ha celebrado contratos de proyectos para prestación de servicios (PPS), durante el periodo en mención.***

A T E N T A M E N T E
San Pedro Coahuila a 05 de Marzo 2020

LIC. ANA MONTSERRAT ARAIZA GONZALEZ
TESORERA MUNICIPAL

C.C.P. ARCHIVO

PRESIDENCIA MUNICIPAL SAN PEDRO
CUENTA PÚBLICA EJERCICIO 2019

TOMO I
IV.- INFORMACION ADICIONAL
g)- Archivos Electrónicos

PRESIDENCIA MUNICIPAL SAN PEDRO
CUENTA PÚBLICA EJERCICIO 2019

TOMO I
IV.- INFORMACION ADICIONAL
h)- Cuadernillo de la Cuenta Publica
PDF

TOMO I

IV.- INFORMACION ADICIONAL

i)- Caratulas De Conciliaciones Bancarias.

Presidencia Municipal de San Pedro

TESORERIA MUNICIPAL

AUXILIAR DE CUENTAS CONTABLES COLECTIVAS

Del 1 de Diciembre del 2019 al 31 de Diciembre del 2019

1112105 BANCOS MONEDA NACIONAL - CUENTAS BANCARIAS

Cuenta	Concepto	Saldo Inicial	Cargo	Abono	Saldo Final
CB0124	BANCOMER 159469885 INFRA 2008	167,307.74	1.39	0.00	167,309.13
CB0132	BANCOMER 00164081110 INFRA 2009	63,285.28	0.53	0.00	63,285.81
CB0138	BANAMEX 7616255 PRESTAMO BANOBRAS	26,075.61	9.63	0.00	26,085.24
CB0142	BANCOMER 0171079298 INFRAESTRUCTURA 2010	125,895.86	1.05	0.00	125,896.91
CB0143	BANAMEX 7616298 SUELDOS 2010	0.00	0.00	0.00	0.00
CB0144	BANAMEX 7642639 CUENTA EJE 2010	0.00	0.00	0.00	0.00
CB0147	BANCOMER 0174659481 ADQ ACT PROD 2010	48,989.49	0.41	0.00	48,989.90
CB0150	BANAMEX 7646464 FOPAM	0.00	0.00	0.00	0.00
CB0155	BANCOMER 0180216011 FORTA 2011	0.00	0.00	0.00	0.00
CB0156	BANCOMER 0180218030 INFRA 2011	527,138.49	4.39	290.00	526,852.88
CB0166	BANAMEX 4164855 PROGRAMA DEPORTE INHERENTE	345.89	0.00	0.00	345.89
CB0167	BANAMEX 3037175 PROG MUN DE INV EN EQ E INF	0.00	0.00	0.00	0.00
CB0170	BANCOMER 0189079068 INFRAESTRUCTURA 2012	197,368.44	1.64	0.00	197,370.08
CB0171	BANCOMER 0189079122 FORTALECIMIENTO 2012	1,712.34	0.01	487.20	1,225.15
CB0174	BANAMEX 4165096 PROGRAMA DESARROLLO ZONAS P	35,971.00	0.00	0.00	35,971.00
CB0175	BANAMEX 70008669652 HABITAT 2012	0.37	0.00	0.37	0.00
CB0177	BANAMEX 7590578 SUBSEMUN 2012 PROYECTOS	941.25	0.00	0.00	941.25
CB0180	BANAMEX 7002-3154550 PAICI MUNICIPALIZADO 2	912.01	0.00	0.00	912.01
CB0181	BANAMEX 7005-1240519 INFRA 2013	21,883.40	0.00	0.00	21,883.40
CB0182	BANAMEX 7005-1316817 FORTA 2013	112,997.11	0.00	0.00	112,997.11
CB0191	BANAMEX 7005-4987232 FOPEDEP 2013	3,017.25	0.00	0.00	3,017.25
CB0195	BANAMEX 7005-7001672 PRESTAMO	9,731.03	0.00	0.00	9,731.03
CB0196	BANAMEX 7006-4679048 PROVEEDORES 2014	128,135.10	180,421.01	127,600.00	180,956.11
CB0197	BANAMEX 7006-4679056 SUELDOS 2014	1,419.74	0.31	0.31	1,419.74
CB0199	BANAMEX 7006-4679064 FORTA 2014	0.00	494.04	2.70	491.34
CB0201	BANAMEX 7955720550 INV SUELDOS	0.00	0.00	0.00	0.00
CB0204	BANAMEX 7007-2218378 REHAB AUDITORIO MPAL	68,522.87	0.00	0.00	68,522.87
CB0206	BANAMEX 7007-2323880 FOPEDEP 2014	47,084.54	0.00	0.00	47,084.54
CB0210	BANAMEX 7007-2618929 EMPLEO TEMPORAL 2014	999.12	0.00	0.00	999.12
CB0216	BANAMEX 7007 2690077 FONDO DE CONTINGENCIAS	40,392.57	0.00	0.00	40,392.57
CB0223	BANAMEX 7007-7026604 CONTINGENCIAS 2 2014	143,030.25	0.00	0.00	143,030.25

Presidencia Municipal de San Pedro

TESORERIA MUNICIPAL

AUXILIAR DE CUENTAS CONTABLES COLECTIVAS

Del 1 de Diciembre del 2019 al 31 de Diciembre del 2019

1112105 BANCOS MONEDA NACIONAL - CUENTAS BANCARIAS

Cuenta	Concepto	Saldo Inicial	Cargo	Abono	Saldo Final
CB0225	BANAMEX 7007-2899405 HABITAT 2014	24,537.30	0.00	0.00	24,537.30
CB0232	BANAMEX 7008-6629303 INFRA 2015	542.73	0.00	0.00	542.73
CB0235	BANAMEX 7008-8319999 FONDO INFR DEPORT 2015	0.96	0.00	0.96	0.00
CB0236	BANAMEX 7008-8319956 FONDO PAVIM Y DES MUN	66,449.47	0.00	0.00	66,449.47
CB0237	BANAMEX 7008-8319980 FONDO DE CULTURA 2015	2,553.81	0.00	0.00	2,553.81
CB0251	BANAMEX 7009-8998217 CONTINGENCIAS 2015 (B)	46,848.35	0.00	0.00	46,848.35
CB0252	BANAMEX 7009-0871402 HABITAT 2015	225,803.53	0.00	568.40	225,235.13
CB0253	BANAMEX 7009-0659381 PROG RESCATE ESP PUBLI	4,695.67	0.00	0.00	4,695.67
CB0254	BANAMEX 7009-1294115 CONTINGENCIAS 2015 (C)	0.58	0.00	0.58	0.00
CB0255	BANAMEX 7008-8320024 FAIP PAVIM ASF ZONA UR	120,730.08	0.00	0.00	120,730.08
CB0256	BANAMEX 7009-3145249 HABITAT MUNICIPAL 2015	11,356.35	0.00	0.00	11,356.35
CB0257	BANAMEX 7010-0343531 PROGRAMAS REGIONALES 2	10,985.80	0.00	0.00	10,985.80
CB0258	BANAMEX 7010-2176411 FAIP 2	4,949.85	0.00	0.00	4,949.85
CB0259	BANAMEX 7010-2176462 FORTA 2016	4,280.55	0.00	0.00	4,280.55
CB0260	BANAMEX 7010-2176489 INFRA 2016	7,514.57	0.00	0.00	7,514.57
CB0279	BANAMEX 7011-4086892 HABITAT MUNICIPAL 2016	2,405.17	0.00	0.00	2,405.17
CB0280	BANAMEX 7011-1235315 HABITAT FEDERAL 2016	34,736.88	17.11	0.00	34,753.99
CB0281	BANAMEX 7011-7756678 INFRA 2017	1,723.97	0.00	0.00	1,723.97
CB0285	BANAMEX 7011-8739769 PARTICIPACIONES FED 20	0.00	0.00	0.00	0.00
CB0286	BANAMEX 7011-8739777 SUELDOS 2017	7,862.47	106,727.02	114,589.49	0.00
CB0288	BANAMEX 7011-7756724 REHAB CANCHA SANTA ANA	6,198.97	0.00	0.00	6,198.97
CB0289	BANAMEX 7011 7800057 REHAB CANCHA EL VENADO	6,700.13	0.00	0.00	6,700.13
CB0290	BANAMEX 7011-7944253 REHAB CANCHA VEGA LARG	7,269.13	0.00	0.00	7,269.13
CB0291	BANAMEX 7011-8739866 FORTALECE ESTATAL 2017	0.00	0.00	0.00	0.00
CB0292	BANAMEX 7011-8739831 FORTALECE 2017	116,738.19	71.88	0.00	116,810.07
CB0293	BANAMEX 7012-0841597 FOTALECE B 2017	89,796.66	55.29	0.00	89,851.95
CB0294	BANAMEX 7012-1729154 RECURSOS PROPIOS 2017	15,040.48	7.41	0.00	15,047.89
CB0295	BANAMEX 7012-1729170 PROG RESC ESP PUB FED	0.00	0.00	0.00	0.00
CB0296	BANAMEX 7012-1729162 PROG RESC ESP PUB MPAL	107.84	0.00	0.00	107.84
CB0297	BANAMEX 7012-3198636 RECURSOS PROPIOS 2018	829.37	0.00	0.00	829.37
CB0298	BANAMEX 7012-3659129 FONDO PARTICIPACIONES	92.69	0.00	92.69	0.00

Presidencia Municipal de San Pedro

TESORERIA MUNICIPAL

AUXILIAR DE CUENTAS CONTABLES COLECTIVAS

Del 1 de Diciembre del 2019 al 31 de Diciembre del 2019

1112105 BANCOS MONEDA NACIONAL - CUENTAS BANCARIAS

Cuenta	Concepto	Saldo Inicial	Cargo	Abono	Saldo Final
CB0299	BANAMEX 7012-3528199 FONDO DE FORTALECIMIEN	1,883.23	0.00	0.00	1,883.23
CB0300	BANAMEX 7012-3884726 FONDO DE INFRAESTRUCTURA 2018	0.00	0.00	0.00	0.00
CB0301	BANAMEX 7012-4891955 FONDO DE LOS PUEBLOS O	0.00	0.00	0.00	0.00
CB0302	BANAMEX 7012-5101400 FONDEN 2018	9,330.62	0.00	0.00	9,330.62
CB0303	BANAMEX 7012-6573039 FONDOS MINEROS 2018	0.00	0.00	0.00	0.00
CB0304	BANAMEX 7012-7961482 ESPACIOS PUBLICOS 2018	3,770.59	0.00	0.00	3,770.59
CB0305	BANAMEX 7012-8930181 RESCATE ESPACIOS PUBLICOS MUNICIPAL	12,608.06	6.21	0.00	12,614.27
CB0309	BANAMEX 7012-7904268 BANCO DE MATERIALES 20	1,076.08	0.00	0.00	1,076.08
CB0310	BANAMEX 7013-2236281 FONDO FORTA FIN INF B	0.00	0.00	0.00	0.00
CB0311	BANAMEX 7013-3377733 FONDO MINERO REHAB PAV	3,298.85	0.00	0.00	3,298.85
CB0312	BANAMEX 7013-4031253 RECURSOS PROPIOS 2019	32,864.67	2,787,281.82	2,893,523.30	-73,376.81
CB0313	BANAMEX 7013-4031245 PARTICIPACIONES 2019	1,348,997.36	8,705,728.57	9,540,315.18	514,410.75
CB0314	BANAMEX 7013-4031229 FORTALECIMIENTO 2019	5,302,412.63	20,450,542.35	25,749,566.08	3,388.90
CB0315	BANAMEX 7013-4031237 INFRAESTRUCTURA 2019	327,682.32	9,099,903.41	9,306,028.10	121,557.63
CB0316	BANAMEX 7013-4031261 SUELDOS 2019	2,073,778.73	18,287,221.64	16,595,561.54	3,765,438.83
CB0320	BANAMEX 181-111350843 INV INFRA 2019	0.00	0.00	0.00	0.00
CB0321	BANAMEX 7013-4992083 FORTASEG FEDERAL 2019	2,234,871.86	570.22	2,037,250.06	198,192.02
CB0322	BANAMEX 7013-5295262 FORTASEG COP2019	351,496.19	216.41	0.00	351,712.60
CB0324	BANAMEX 7013-6526764 REC PROP 2019	0.00	0.00	0.00	0.00
CB0325	BANAMEX 111379332 INVERSION FORTA 2019	0.00	0.00	0.00	0.00
	TOTAL GENERAL:	**$14,297,979.49**	**$59,619,283.75**	**$66,365,876.96**	**$7,551,386.28**

CONCILIACION BANCARIA AL 31 DE DICIEMBRE DEL 2019
FONDO DE INFRAESTRUCTURA SOCIAL 2008
SAN PEDRO DE LAS COLONIAS, COAHUILA
CTA. 0159469885 BANCOMER

SALDO SEGÚN ESTADO DE CTA DEL BANCO	$	167,309.13	
SALDOS SEGÚN REGISTROS	$	167,309.13	$167,309.13
			$0.00

C.P. PEDRO A. RODRIGUEZ GONZALEZ
ELABORO

C.P. JOSE ANGEL LOPEZ ESQUIVEL
REVISO

LIC. ANA MONTSERRAT ARAIZA GONZALEZ
AUTORIZO

LIC. JAVIER LOZA RODRIGUEZ
CONTRALOR MUNICIPAL

CONCILIACION BANCARIA AL 31 DE DICIEMBRE DEL 2019
FONDO DE INFRAESTRUCTURA SOCIAL 2009
SAN PEDRO DE LAS COLONIAS, COAHUILA
CTA. 00164081110 BANCOMER

SALDO SEGÚN ESTADO DE CTA DEL BANCO	$ 63,285.81	
SALDOS SEGÚN REGISTROS	$ 63,285.81	$63,285.81
		$ -

C.P.PEDRO A.RODRIGUEZ GONZALEZ
ELABORO

C.P.JOSE ANGEL LOPEZ ESQUIVEL
REVISO

LIC. ANA MONTSERRAT ARAIZA GONZALEZ
AUTORIZO

LIC.JAVIER LOZA RODRIGUEZ
CONTRALOR MUNICIPAL

CONCILIACION BANCARIA AL DIA 31 DE DICIEMBRE 2019

NO. CUENTA: 181-7616255 PRESTAMO BANOBRAS 2019

CB 0138

SALDO SEGÚN ESTADO DE CTA DEL BANCO $ 26,085.24

( ) DEPOSITOS (SALVO BUEN COBRO) $ _____

( ) MOVIMIENTOS PENDIENTES DE REGISTRO $ _____

( ) CHEQUES EN TRANSITO $ _____

VENTANILLA $ _____

NO ENTREGADOS $ _____

SALDOS SEGÚN REGISTROS AL DIA 31-12-19 $ 26,085.24

C. FLORENTINO RAMOS CHAVEZ
ELABORO

C.P. JOSE ANGEL LOPEZ ESQUIVEL
REVISO

LIC. ANA MONSERRAT ARAIZA GONZALEZ
AUTORIZO

LIC. JAVIER LOZA RODRIGUEZ
CONTRALOR MUNICIPAL

CONCILIACION BANCARIA AL 31 DE DICIEMBRE 2019
FONDO DE INFRAESTRUCTURA SOCIAL RECURSO 2010
CTA. 0171079298 BANCOMER

SALDO SEGÚN ESTADO DE CTA DEL BANCO	$ 125,896.91		
SALDOS SEGÚN REGISTROS AL 31 DE DICIEMBRE 2019	$ 125,896.91	$	125,896.91
		$	-

C.P.PEDRO A RODRIGUEZ GONZALEZ
ELABORO

C.P.JOSE ANGEL LOPEZ ESQUIVEL
REVISO

LIC. ANA MONTSERRAT ARAIZA GONZALEZ
AUTORIZO

LIC.JAVIER LOZA RODRIGUEZ
CONTRALOR MUNICIPAL

R. Ayuntamiento de San Pedro, Coahuila
2019 - 2021

SAN PEDRO

CONCILIACION BANCARIA AL DIA 31 DE DICIEMBRE 2019

NO. CUENTA: 181-7642639 CUENTA EJE 2010

CB 0144

SALDO SEGÚN ESTADO DE CTA DEL BANCO $ 0.00

( ) DEPOSITOS (SALVO BUEN COBRO) $

( ) MOVIMIENTOS PENDIENTES DE REGISTRO $

( ) CHEQUES EN TRANSITO $

VENTANILLA $

NO ENTREGADOS $

SALDOS SEGÚN REGISTROS AL DIA 31-12-19 $ 0.00

C. FLORENTINO RAMOS CHAVEZ
ELABORO

C.P. JOSE ANGEL LOPEZ ESQUIVEL
REVISO

LIC. ANA MONSERRAT ARAIZA GONZALEZ
AUTORIZO

LIC. JAVIER LOZA RODRIGUEZ
CONTRALOR MUNICIPAL

CONCILIACION BANCARIA AL 31 DE DICIEMBRE DEL 2019
ADQUISICION DE ACTIVOS PRODUCTIVOS RECURSO 2010
CTA. 0174659481 BANCOMER

SALDO SEGÚN ESTADO DE CTA DEL BANCO	$48,989.90	
SALDOS SEGÚN REGISTROS	$ 48,989.90	$ 48,989.90
		$ -

C.P.PEDRO A RODRIGUEZ GONZALEZ
ELABORO

C.P.JOSE ANGEL LOPEZ ESQUIVEL
REVISO

LIC. ANA MONTSERRAT ARAIZA GONZALEZ
AUTORIZO

LIC.JAVIER LOZA RODRIGUEZ
CONTRALOR MUNICIPAL

CONCILIACION BANCARIA AL 31 DE DICIEMBRE DEL 2019
FONDO DE INFRAESTRUCTURA SOCIAL RECURSO 2011
CTA. 0180218030 BANCOMER

SALDO SEGÚN ESTADO DE CTA DEL BANCO	$	526,852.88		
SALDOS SEGÚN REGISTROS AL 31 DE DICIEMBRE DEL 2019	$	526,852.88	$	526,852.88
			$	-

C.P.PEDRO A.RODRIGUEZ GONZALEZ
ELABORO

C.P.JOSE ANGEL LOPEZ ESQUIVEL
REVISO

LIC. ANA MONTSERRAT ARAIZA GONZALEZ
AUTORIZO

LIC.JAVIER LOZA RODRIGUEZ
CONTRALOR MUNICIPAL

R. Ayuntamiento de San Pedro, Coahuila
2019 - 2021

SAN PEDRO

CONCILIACION BANCARIA AL DIA 31 DE DICIEMBRE 2019

NO. CUENTA: 7000-4164855 PROGRAMA DEPORTE INHERENTE INFR.DEPVA.2011

CB 0166

SALDO SEGÚN ESTADO DE CTA DEL BANCO $ 345.89

( ) DEPOSITOS (SALVO BUEN COBRO) $

( ) MOVIMIENTOS PENDIENTES DE REGISTRO $

( ) CHEQUES EN TRANSITO $

VENTANILLA $

NO ENTREGADOS $

SALDOS SEGÚN REGISTROS AL DIA 31-12-19 $ 345.89

C. FLORENTINO RAMOS CHAVEZ
ELABORO

C.P. JOSE ANGEL LOPEZ ESQUIVEL
REVISO

LIC. ANA MONSERRAT ARAIZA GONZALEZ
AUTORIZO

LIC. JAVIER LOZA RODRIGUEZ
CONTRALOR MUNICIPAL

CONCILIACION BANCARIA AL DIA 31 DE DICIEMBRE 2019

NO. CUENTA: 7000-3037175 PROGR. MUN. DE INV. EN ED. E INFR.

CB 0167

SALDO SEGÚN ESTADO DE CTA DEL BANCO $ 0.00

( ) DEPOSITOS (SALVO BUEN COBRO) $

( ) MOVIMIENTOS PENDIENTES DE REGISTRO $

( ) CHEQUES EN TRANSITO $

VENTANILLA $

NO ENTREGADOS $

SALDOS SEGÚN REGISTROS AL DIA 31-12-19 $ 0.00

C. FLORENTINO RAMOS CHAVEZ
ELABORO

C.P. JOSE ANGEL LOPEZ ESQUIVEL
REVISO

LIC. ANA MONSERRAT ARAIZA GONZALEZ
AUTORIZO

LIC. JAVIER LOZA RODRIGUEZ
CONTRALOR MUNICIPAL

CONCILIACION BANCARIA AL 31 DE DICIEMBRE DEL 2019
FONDO DE INFRAESTRUCTURA SOCIAL RECURSO 2012
CTA. 0189079068 BANCOMER

SALDO SEGÚN ESTADO DE CTA DEL BANCO		$ 197,370.08		
SALDOS SEGÚN REGISTROS	AL 31 DE DICIEMBRE DEL 2019	$ 197,370.08	$	197,370.08
			$	-

C.P. PEDRO RODRIGUEZ GONZALEZ
ELABORO

C.P. JOSE ANGEL LOPEZ ESQUIVEL
REVISO

LIC. ANA MONTSERRAT ARAIZA GONZALEZ
AUTORIZO

LIC. JAVIER LOZA RODRIGUEZ
CONTRALOR MUNICIPAL

CONCILIACION BANCARIA AL 31 DE DICIEMBRE DEL 2019
FONDO DE FORTALECIMIENTO SOCIAL MUNICIPAL RECURSO 2012
CTA. 0189079122 BANCOMER

SALDO SEGÚN ESTADO DE CTA DEL BANCO	$	1,225.15	
SALDOS SEGÚN REGISTROS AL 31 DE DICIEMBRE DEL 2019	$	1,225.15	$1,225.15
			$ -

C.P. PEDRO ALFONSO RODRIGUEZ GONZALEZ
ELABORO

C.P. JOSE ANGEL LOPEZ ESQUIVEL
REVISO

LIC. ANA MONTSERRAT ARAIZA GONZALEZ
AUTORIZO

LIC. JAVIER LOZA RODRIGUEZ
CONTRALOR MUNICIPAL

CONCILIACION BANCARIA AL DIA 31 DE DICIEMBRE 2019

NO. CUENTA: 7000-4165096 PROGRAMA ZONAS PRIORITARIAS 2012

CB 0174

SALDO SEGÚN ESTADO DE CTA DEL BANCO	$ 35,971.00
( ) DEPOSITOS (SALVO BUEN COBRO)	$
( ) MOVIMIENTOS PENDIENTES DE REGISTRO	$
( ) CHEQUES EN TRANSITO	$
VENTANILLA	$
NO ENTREGADOS	$
SALDOS SEGÚN REGISTROS AL DIA 31-12-19	$ 35,971.00

C. FLORENTINO RAMOS CHAVEZ
ELABORO

C.P. JOSE ANGEL LOPEZ ESQUIVEL
REVISO

LIC. ANA MONSERRAT ARAIZA GONZALEZ
AUTORIZO

LIC. JAVIER LOZA RODRIGUEZ
CONTRALOR MUNICIPAL

CONCILIACION BANCARIA AL 31 DE DICIEMBRE DEL 2019
HABITAT 2012
CTA. 70008669552 BANAMEX

SALDO SEGÚN ESTADO DE CTA DEL BANCO	$	-
SALDOS SEGÚN REGISTROS AL 31 DE DICIEMBRE DEL 2019	$	-

L.A.F. HILDA ROCHA CUELLAR
ELABORO

C.P. JOSE ANGEL LOPEZ ESQUIVEL
REVISO

LIC. ANA MONTSERRAT ARAIZA GONZALEZ
AUTORIZO

LIC. JAVIER LOZA RODRIGUEZ
CONTRALOR MUNICIPAL

R. Ayuntamiento de San Pedro, Coahuila
2019 - 2021

SAN PE R

CONCILIACION BANCARIA AL DIA 31 DE DICIEMBRE 2019

NO. CUENTA: 7001-7590578 SUBSEMUN PROYECTOS 2012

CB 0177

SALDO SEGÚN ESTADO DE CTA DEL BANCO $ 941.25

( ) DEPOSITOS (SALVO BUEN COBRO) $

( ) MOVIMIENTOS PENDIENTES DE REGISTRO $

( ) CHEQUES EN TRANSITO $

VENTANILLA $

NO ENTREGADOS $

SALDOS SEGÚN REGISTROS AL DIA 31-12-19 $ 941.25

C. FLORENTINO RAMOS CHAVEZ
ELABORO

C.P. JOSE ANGEL LOPEZ ESQUIVEL
REVISO

LIC. ANA MONSERRAT ARAIZA GONZALEZ
AUTORIZO

LIC. JAVIER LOZA RODRIGUEZ
CONTRALOR MUNICIPAL

R. Ayuntamiento de San Pedro, Coahuila
2019 - 2021

SAN PE

CONCILIACION BANCARIA AL DIA 31 DE DICIEMBRE 2019

NO. CUENTA: 7002-3154550 PROGRAMA MUNICIPALIZADO EQ. E INFR. 2012

CB 0180

SALDO SEGÚN ESTADO DE CTA DEL BANCO $ 912.01

( ) DEPOSITOS (SALVO BUEN COBRO) $ _____

( ) MOVIMIENTOS PENDIENTES DE REGISTRO $ _____

( ) CHEQUES EN TRANSITO $ _____

VENTANILLA $ _____

NO ENTREGADOS $ _____

SALDOS SEGÚN REGISTROS AL DIA 31-12-19 $ 912.01

C. FLORENTINO RAMOS CHAVEZ
ELABORO

C.P. JOSE ANGEL LOPEZ ESQUIVEL
REVISO

LIC. ANA MONSERRAT ARAIZA GONZALEZ
AUTORIZO

LIC. JAVIER LOZA RODRIGUEZ
CONTRALOR MUNICIPAL

CONCILIACION BANCARIA AL 31 DE DICIEMBRE DEL 2019
FONDO DE INFRAESTRUCTURA SOCIAL RECURSO 2013
CTA. 7005-1240519 BANAMEX

SALDO SEGÚN ESTADO DE CTA DEL BANCO	$ 21,883.40		
SALDOS SEGÚN REGISTROS AL 31 DE DICIEMBRE DEL 2019	$ 21,883.40	$ 21,883.40	
		$ -	

LAF. HILDA [illegible] GUELLAR
ELABORO

C.P. JOSE ANGEL LOPEZ ESQUIVEL
REVISO

LIC. ANA MONTSERRAT ARAIZA GONZALEZ
AUTORIZO

LIC. JAVIER LOZA RODRIGUEZ
CONTRALOR MUNICIPAL

CONCILIACION BANCARIA AL 31 DE DICIEMBRE DEL 2019
FONDO DE FORTALECIMIENTO SOCIAL MUNICIPAL RECURSO 2013
CTA. 7005-1316817 BANAMEX

SALDO SEGÚN ESTADO DE CTA DEL BANCO		$	11,003.07	
.+ CHEQUE DUPLICADO POR ERROR EN CANCELACION		$	101,994.04	
SALDOS SEGÚN REGISTROS	AL 31 DE DICIEMBRE DEL 2019	$	112,997.11	$112,997.11
				$0.00

LAF. HILDA ROCHA CUELLAR
ELABORO

C.P. JOSE ANGEL LOPEZ ESQUIVEL
REVISO

LIC. ANA MONTSERRAT ARAIZA GONZALEZ
AUTORIZO

LIC. JAVIER LOZA RODRIGUEZ
CONTRALOR MUNICIPAL

CONCILIACION BANCARIA AL DIA 31 DE DICIEMBRE 2019

NO. CUENTA: 7005-498732 FOPEDEP 2013

CB 0191

SALDO SEGÚN ESTADO DE CTA DEL BANCO $ 3,017.25

( ) DEPOSITOS (SALVO BUEN COBRO) $

( ) MOVIMIENTOS PENDIENTES DE REGISTRO $

( ) CHEQUES EN TRANSITO $

VENTANILLA $

NO ENTREGADOS $

SALDOS SEGÚN REGISTROS AL DIA 31-12-19 $ 3,017.25

C. FLORENTINO RAMOS CHAVEZ
ELABORO

C.P. JOSE ANGEL LOPEZ ESQUIVEL
REVISO

LIC. ANA MONSERRAT ARAIZA GONZALEZ
AUTORIZO

LIC. JAVIER LOZA RODRIGUEZ
CONTRALOR MUNICIPAL

R. Ayuntamiento de San Pedro, Coahuila
2019 - 2021

SAN PEDRO

CONCILIACION BANCARIA AL DIA 31 DE DICIEMBRE 2019

NO. CUENTA: 7005-700167 2 PRESTAMO BANOBRAS 2013

CB 0195

SALDO SEGÚN ESTADO DE CTA DEL BANCO $ 9,731.03

( ) DEPOSITOS (SALVO BUEN COBRO) $ _____

( ) MOVIMIENTOS PENDIENTES DE REGISTRO $ _____

( ) CHEQUES EN TRANSITO $ _____

VENTANILLA $ _____

NO ENTREGADOS $ _____

SALDOS SEGÚN REGISTROS AL DIA 31-12-19 $ 9,731.03

C. FLORENTINO RAMOS CHAVEZ
ELABORO

C.P. JOSE ANGEL LOPEZ ESQUIVEL
REVISO

LIC. ANA MONSERRAT ARAIZA GONZALEZ
AUTORIZO

LIC. JAVIER LOZA RODRIGUEZ
CONTRALOR MUNICIPAL

PRESIDENCIA MUNICIPAL DE SAN PEDRO, COAHUILA.
CONCILIACION BANCARIA
BANAMEX CTA 7006-4679048 PROVEEDORES 2014

MES DE DICIEMBRE 2019

SALDO SEGÚN ESTADO DE CTA BANCARIO	$	180,956.11
CHEQUES EN TRANSITO	**$**	-
OTROS	$	-

SALDO CONCILIADO BANCOS	$	180,956.11
SALDO SEGÚN CONTABILIDAD	$	180,956.11
DIFERENCIA		-

Brenda L. Vargas
LIC. BRENDA LIZET VARGAS GUERRA
FORMULO

C.P. JOSE ANGEL LOPEZ ESQUIVEL
REVISO

LIC. ANA MONTSERRAT ARAIZA GONZALEZ
AUTORIZO

LIC. JAVIER LOZA RODRIGUEZ
CONTRALOR MUNICIPAL

PRESIDENCIA MUNICIPAL DE SAN PEDRO, COAHUILA.
CONCILIACION BANCARIA
BANAMEX CTA 7006-4679056 SUELDOS 2014

MES DE DICIEMBRE 2019

SALDO SEGÚN ESTADO DE CTA BANCARIO	$ 1,419.74

SALDO CONCILIADO BANCOS	1,419.74
SALDO SEGÚN CONTABILIDAD	1,419.74
DIFERENCIA	-

Brenda L. Vargas
LIC. BRENDA LIZET VARGAS GUERRA
FORMULO

C.P. JOSE ANGEL LOPEZ ESQUIVEL
REVISO

LIC. ANA MONTSERRAT ARAIZA GONZALEZ
AUTORIZO

LIC. JAVIER LOZA RODRIGUEZ
CONTRALOR MUNICIPAL

R. Ayuntamiento de San Pedro, Coahuila
2019 - 2021

SAN PEDR

CONCILIACION BANCARIA AL 31 DE DICIEMBRE DEL 2019
FORTALECIMIENTO (FORTAMUN) 2014
CTA. 7006- 4679064 BANAMEX CB0199

SALDO SEGÚN ESTADO DE CTA DEL BANCO	$	491.34		
SALDOS SEGÚN REGISTROS AL 31 DE DICIEMBRE DEL 2019	$	491.34	$	491.34
			$	-

C.P.PEDROZA RODRIGUEZ GONZALEZ
ELABORO

C.P.JOSE ANGEL LOPEZ ESQUIVEL
REVISO

LIC. ANA MONTSERRAT ARAIZA GONZALEZ
AUTORIZO

LIC. JAVIER LOZA RODRIGUEZ
CONTRALOR MUNICIPAL

CONCILIACION BANCARIA AL 31 DE DICIEMBRE DEL 2019
REHABILITACION DE AUDITORIO MUNICIPAL
CTA. 7007-2218378 BANAMEX CB0204

SALDO SEGÚN ESTADO DE CTA DEL BANCO	$	68,522.87		
SALDOS SEGÚN REGISTROS 31 DE DICIEMBRE 2019	$	68,522.87	$	68,522.87
			$	-

LAF. HILDA ROCHA CUELLAR
ELABORO

C.P. JOSE ANGEL LOPEZ ESQUIVEL
REVISO

LIC. ANA MONTSERRAT ARAIZA GONZALEZ
AUTORIZO

LIC. JAVIER LOZA RODRIGUEZ
CONTRALOR MUNICIPAL

CONCILIACION BANCARIA AL 31 DICIEMBRE DEL 2019
FOPEDEP 2014
CTA.7007-2323880 BANAMEX CB0206

SALDO SEGÚN ESTADO DE CTA DEL BANCO	$	47,084.54		
SALDOS SEGÚN REGISTROS AL 31 DICIEMBRE DEL 2019	$	47,084.54	$	47,084.54
			$	-

LAF. HILDA ROCHA CUELLAR
ELABORO

C.P JOSE ANGEL LOPEZ ESQUIVEL
REVISO

LIC. ANA MONTSERRAT ARAIZA GONZALEZ
AUTORIZO

LIC. JAVIER LOZA RODRIGUEZ
CONTRALOR MUNICIPAL

R. Ayuntamiento de San Pedro, Coahuila
2019 - 2021

SAN PE R

CONCILIACION BANCARIA AL DIA 31 DE DICIEMBRE 2019

NO. CUENTA: 7007-2618929 EMPLEO TEMPORAL

CB 0210

SALDO SEGÚN ESTADO DE CTA DEL BANCO $ 999.12

( ) DEPOSITOS (SALVO BUEN COBRO) $

( ) MOVIMIENTOS PENDIENTES DE REGISTRO $

( ) CHEQUES EN TRANSITO $

VENTANILLA $

NO ENTREGADOS $

SALDOS SEGÚN REGISTROS AL DIA 31-12-19 $ 999.12

C. FLORENTINO RAMOS CHAVEZ
ELABORO

C.P. JOSE ANGEL LOPEZ ESQUIVEL
REVISO

LIC. ANA MONSERRAT ARAIZA GONZALEZ
AUTORIZO

LIC. JAVIER LOZA RODRIGUEZ
CONTRALOR MUNICIPAL

SAN PEDR

CONCILIACION BANCARIA AL 31 DE DICIEMBRE DEL 2019
FONDO DE CONTINGENCIAS
CTA 7007-2690077 BANAMEX CB0216

SALDO SEGÚN ESTADO DE CTA DEL BANCO	$	40,392.57		
SALDOS SEGÚN REGISTROS AL 31 DE DICIEMBRE DEL 2019	$	40,392.57	$	40,392.57
			$	-

LAF. HILDA ROCHA CUELLAR
ELABORO

C.P JOSE ANGEL LOPEZ ESQUIVEL
REVISO

LIC. ANA MONTSERRAT ARAIZA GONZALEZ
AUTORIZO

LIC. JAVIER LOZA RODRIGUEZ
CONTRALOR MUNICIPAL

CONCILIACION BANCARIA AL 31 DE DICIEMBRE DEL 2019
CUENTA DE FONDO DE CONTINGENCIAS 2 2014
CTA. 7007-70266049 BANAMEX CB0223

SALDO SEGÚN ESTADO DE CTA DEL BANCO	$143,030.25	
SALDOS SEGÚN REGISTROS AL 31 DE DICIEMBRE DEL 2019	$ 143,030.25	$ 143,030.25
		$ -

C.P.PEDRO A RODRIGUEZ GONZALEZ
ELABORO

C.P.JOSE ANGEL LOPEZ ESQUIVEL
REVISO

LIC. ANA MONTSERRAT ARAIZA GONZALEZ
AUTORIZO

LIC. JAVIER LOZA RODRIGUEZ
CONTRALOR MUNICIPAL

CONCILIACION BANCARIA AL 31 DE DICIEMBRE DEL 2019
HABITAT FEDERAL 2014
CTA 7007-2899405 BANAMEX CB0225

SALDO SEGÚN ESTADO DE CTA DEL BANCO	$	24,537.30		
SALDOS SEGÚN REGISTROS AL 31 DE DICIEMBRE DEL 2019	$	24,537.30	$	24,537.30
			$	-

LAF. HILDA ROCHA CUELLAR
ELABORO

C.P.JOSE ANGEL LOPEZ ESQUIVEL
REVISO

LIC. ANA MONTSERRAT ARAIZA GONZALEZ
AUTORIZO

LIC. JAVIER LOZA RODRIGUEZ
CONTRALOR MUNICIPAL

CONCILIACION BANCARIA AL 31 DE DICIEMBRE DEL 2019
INFRAESTRUCTURA (FISM)2015
CTA. 7008-6629303 BANAMEX CB0232

SALDO SEGÚN ESTADO DE CTA DEL BANCO	$	542.73	
SALDOS SEGÚN REGISTROS AL 31 DE DICIEMBRE DEL 2019	$	542.73	$542.73
			$ -

LAF. HILDA ROCHA CUELLAR
ELABORO

C.P. JOSE ANGEL LOPEZ ESQUIVEL
REVISO

LIC. ANA MONTSERRAT ARAIZA GONZALEZ
AUTORIZO

LIC. JAVIER LOZA RODRIGUEZ
CONTRALOR MUNICIPAL

CONCILIACION BANCARIA AL 31 DE DICIEMBRE DEL 2019
INFRAESTRUCTURA DEPORTIVA 2015
CTA. 7008-83199993 BANAMEX CB0235

SALDO SEGÚN ESTADO DE CTA DEL BANCO	$	-	
SALDOS SEGÚN REGISTROS AL 31 DE DICIEMBRE DEL 2019	$	-	$ -
			$ -

C.P.PEDRO A RODRIGUEZ GONZALEZ
ELABORO

C.P.JOSE ANGEL LOPEZ ESQUIVEL
REVISO

LIC. ANA MONTSERRAT ARAIZA GONZALEZ
AUTORIZO

LIC. JAVIER LOZA RODRIGUEZ
CONTRALOR MUNICIPAL

CONCILIACION BANCARIA AL 31 DE DICIEMBRE DEL 2019
FONDO DE PAVIMENTACION A MUNICIPIOS 2015
CTA. 7008-83199566 BANAMEX CB0236

SALDO SEGÚN ESTADO DE CTA DEL BANCO	$	66,449.47		
SALDOS SEGÚN REGISTROS AL 31 DE DICIEMBRE DEL 2019	$	66,449.47	$	66,449.47
			$	-

LAF. HILDA ROCHA CUELLAR
ELABORO

C.P.JOSE ANGEL LOPEZ ESQUIVEL
REVISO

LIC. ANA MONTSERRAT ARAIZA GONZALEZ
AUTORIZO

LIC. JAVIER LOZA RODRIGUEZ
CONTRALOR MUNICIPAL

CONCILIACION BANCARIA AL 31 DE DIC DEL 2019
FONDO DE CULTURA 2015
CTA. 7008-83199809 BANAMEX CB0237

SALDO SEGÚN ESTADO DE CTA DEL BANCO	$	2,553.81		
SALDOS SEGÚN REGISTROS AL 31 DE DIC DEL 2019	$	2,553.81	$	2,553.81
			$	-

LAF HILDA ROCHA CUELLAR
ELABORO

C P JOSE ANGEL LOPEZ ESQUIVEL
REVISO

LIC. ANA MONTSERRAT ARAIZA GONZALEZ
AUTORIZO

LIC. JAVIER LOZA RODRIGUEZ
CONTRALOR MUNICIPAL

R. Ayuntamiento de San Pedro, Coahuila

2019 - 2021

SAN PEDR

¡Nos Une!

CONCILIACION BANCARIA AL 31 DE DIC DEL 2019
FONDO DE CONTINGENCIAS B 2015
CTA. 7009-8998217 BANAMEX CB0251

SALDO SEGÚN ESTADO DE CTA DEL BANCO	$	46,848.35		
SALDOS SEGÚN REGISTROS AL 31 DE DIC DEL 2019	$	46,848.35	$	46,848.35
			$	-

LAF. HILDA ROCHA CUELLAR
ELABORO

C.P.JOSE ANGEL LOPEZ ESQUIVEL
REVISO

LIC. ANA MONTSERRAT ARAIZA GONZALEZ
AUTORIZO

LIC. JAVIER LOZA RODRIGUEZ
CONTRALOR MUNICIPAL

CONCILIACION BANCARIA AL 31 DE DICIEMBRE DEL 2019
PROGRAMA HABITAT APORT FEDERAL 2015
CTA. 7009-0871402 BANAMEX CB0252

SALDO SEGÚN ESTADO DE CTA DEL BANCO	$	225,235.13
SALDOS SEGÚN REGISTROS AL 31 DE DICIEMBRE DEL 2019	$	225,235.13

LAF. HILDA ROCHA CUELLAR
ELABORO

C.P. JOSE ANGEL LOPEZ ESQUIVEL
REVISO

LIC. ANA MONTSERRAT ARAIZA GONZALEZ
AUTORIZO

LIC. JAVIER LOZA RODRIGUEZ
CONTRALOR MUNICIPAL

CONCILIACION BANCARIA AL 31 DE DICIEMBRE DEL 2019
PREP PROGRAMA DE RESCATE DE ESPACIOS PUBLICOS
CTA. 7009-0659381 BANAMEX CB0253

SALDO SEGÚN ESTADO DE CTA DEL BANCO	$	4,695.67		
SALDOS SEGÚN REGISTROS AL 31 DE DICIEMBRE DEL 2019	$	4,695.67	$	4,695.67
			$	-

C.P. PEDRO A RODRIGUEZ GONZALEZ
ELABORO

C.P. JOSE ANGEL LOPEZ ESQUIVEL
REVISO

LIC. ANA MONTSERRAT ARAIZA GONZALEZ
AUTORIZO

LIC. JAVIER LOZA RODRIGUEZ
CONTRALOR MUNICIPAL

CONCILIACION BANCARIA AL 31 DE DICIEMBRE DEL 2019
FONDO DE CONTINGENCIAS C 2015
CTA. 7009-1294115 BANAMEX CB0254

SALDO SEGÚN ESTADO DE CTA DEL BANCO	$	-	
SALDOS SEGÚN REGISTROS AL 31 DE DICIEMBRE DEL 2019	$	-	$ -
			$ -

C.P. PEDRO A RODRIGUEZ GONZALEZ
ELABORO

C.P. JOSE ANGEL LOPEZ ESQUIVEL
REVISO

LIC. ANA MONTSERRAT ARAIZA GONZALEZ
AUTORIZO

LIC. JAVIER LOZA RODRIGUEZ
CONTRALOR MUNICIPAL

CONCILIACION BANCARIA AL 30 DE NOVIEMBRE DEL 2019
FAIP PAVIMENTACION ASFALTICA ZONA URBANA
CTA. 7008-83200248 BANAMEX CB0255

SALDO SEGÚN ESTADO DE CTA DEL BANCO		$ 120,730.08		
SALDOS SEGÚN REGISTROS	AL 30 DE NOVIEMBRE DEL 2019	$ 120,730.08	$	120,730.08
			$	-

C.P. PEDRO A. RODRIGUEZ GONZALEZ
ELABORO

C.P. JOSE ANGEL LOPEZ ESQUIVEL
REVISO

LIC. ANA MONTSERRAT ARAIZA GONZALEZ
AUTORIZO

LIC. JAVIER LOZA RODRIGUEZ
CONTRALOR MUNICIPAL

CONCILIACION BANCARIA AL 31 DE DICIEMBRE DEL 2019
PROGRAMA HABITAT APORT MUNICIPAL 2015
CTA. 7009-3145249 BANAMEX CB0256

SALDO SEGÚN ESTADO DE CTA DEL BANCO	$	11,356.35		
SALDOS SEGÚN REGISTROS AL 31 DE DICIEMBRE DEL 2019	$	11,356.35	$	11,356.35
			$	-

C.P. PEDRO A RODRIGUEZ GONZALEZ
ELABORO

C.P. JOSE ANGEL LOPEZ ESQUIVEL
REVISO

LIC. ANA MONTSERRAT ARAIZA GONZALEZ
AUTORIZO

LIC. JAVIER LOZA RODRIGUEZ
CONTRALOR MUNICIPAL

CONCILIACION BANCARIA AL 31 DE DICIEMBRE DEL 2019
PROGRAMA REGIONALES (CONTINGENCIAS D) 2015
CTA. 7010-0343531 BANAMEX CB 0257

SALDO SEGÚN ESTADO DE CTA DEL BANCO	$	10,985.80		
SALDOS SEGÚN REGISTROS AL 31 DE DICIEMBRE DEL 2019	$	10,985.80	$	10,985.80
			$	-

C.P.PEDRO A. RODRIGUEZ GONZALEZ
ELABORO

C.P.JOSE ANGEL LOPEZ ESQUIVEL
REVISO

LIC. ANA MONTSERRAT ARAIZA GONZALEZ
AUTORIZO

LIC.JAVIER LOZA RODRIGUEZ
CONTRALOR MUNICIPAL

CONCILIACION BANCARIA AL 31 DE DICIEMBRE DEL 2019
FONDO DE APOYO A LA INFRAESTRUCTURA Y PRODUCTIVIDAD (RECARPETEO TACUBAYA)
CTA. 8070102176411 BANAMEX CB 0258

SALDO SEGÚN ESTADO DE CTA DEL BANCO	$	4,949.85		
SALDOS SEGÚN REGISTROS AL 31 DE DICIEMBRE DEL 2019	$	4,949.85	$	4,949.85
			$	-

C.P.PEDRO A.RODRIGUEZ GONZALEZ
ELABORO

C.P.JOSE ANGEL LOPEZ ESQUIVEL
REVISO

LIC. ANA MONTSERRAT ARAIZA GONZALEZ
AUTORIZO

LIC.JAVIER LOZA RODRIGUEZ
CONTRALOR MUNICIPAL

SAN PEDR

CONCILIACION BANCARIA AL 31 DE DICIEMBRE DEL 2019
FONDO DE FORTALECIMIENTO SOCIAL MUNICIPAL 2016
CTA. 7010-2176462 BANAMEX CB 0259

SALDO SEGÚN ESTADO DE CTA DEL BANCO	$	4,280.55		
SALDOS SEGÚN REGISTROS AL 31 DE DICIEMBRE DEL 2019	$	4,280.55	$	4,280.55
			$	-

C.P.PEDRO A RODRIGUEZ GONZALEZ
ELABORO

C.P.JOSE ANGEL LOPEZ ESQUIVEL
REVISO

LIC. ANA MONTSERRAT ARAIZA GONZALEZ
AUTORIZO

LIC.JAVIER LOZA RODRIGUEZ
CONTRALOR MUNICIPAL

CONCILIACION BANCARIA AL 31 DE DICIEMBRE DEL 2019
FONDO DE INFRAESTRUCTURA SOCIAL MUNICIPAL
CTA. 7010-2176489 BANAMEX CB 0260

SALDO SEGÚN ESTADO DE CTA DEL BANCO	$	7,514.57		
SALDOS SEGÚN REGISTROS AL 31 DE DICIEMBRE DEL 2019	$	7,514.57	$	7,514.57
			$	-

C.P.PEDRO A RODRIGUEZ GONZALEZ
ELABORO

C.P.JOSE ANGEL LOPEZ ESQUIVEL
REVISO

LIC. ANA MONTSERRAT ARAIZA GONZALEZ
AUTORIZO

LIC.JAVIER LOZA RODRIGUEZ
CONTRALOR MUNICIPAL

CONCILIACION BANCARIA AL 31 DE DICIEMBRE DEL 2019
HABITAT MUNICIPAL 2016
CTA. 7011-4086892 BANAMEX CB0271

SALDO SEGÚN ESTADO DE CTA DEL BANCO	$	2,405.17		
SALDOS SEGÚN REGISTROS AL 31 DE DICIEMBRE DEL 2019	$	2,405.17	$	2,405.17
			$	-

C.P. PEDRO A. RODRIGUEZ GONZALEZ
ELABORO

C.P. JOSE ANGEL LOPEZ ESQUIVEL
REVISO

LIC. ANA MONTSERRAT ARAIZA GONZALEZ
AUTORIZO

LIC. JAVIER LOZA RODRIGUEZ
CONTRALOR MUNICIPAL

SAN PEDR

CONCILIACION BANCARIA AL 31 DE DICIEMBRE DEL 2019
HABITAT FEDERAL 2016
CTA. 7011-1235315 BANAMEX CB0280

SALDO SEGÚN ESTADO DE CTA DEL BANCO	$	34,753.99		
SALDOS SEGÚN REGISTROS AL 31 DE DICIEMBRE DEL 2019	$	34,753.99	$	34,753.99
			$	-

C.P.PEDRO A RODRIGUEZ GONZALEZ
ELABORO

C.P.JOSE ANGEL LOPEZ ESQUIVEL
REVISO

LIC. ANA MONTSERRAT ARAIZA GONZALEZ
AUTORIZO

LIC.JAVIER LOZA RODRIGUEZ
CONTRALOR MUNICIPAL

CONCILIACION BANCARIA AL 31 DE DICIEMBRE DEL 2019
FONDO DE INFRAESTRUCTURA SOCIAL MUNICIPAL 2017
CTA. 7011-775667812 BANAMEX CB 0281

SALDO SEGÚN ESTADO DE CTA DEL BANCO	$	1,723.97		
SALDOS SEGÚN REGISTROS AL 31 DE DICIEMBRE DEL 2019	$	1,723.97	$	1,723.97
			$	-

C.P.PEDRO A.RODRIGUEZ GONZALEZ
ELABORO

C.P.JOSE ANGEL LOPEZ ESQUIVEL
REVISO

LIC. ANA MONTSERRAT ARAIZA GONZALEZ
AUTORIZO

LIC.JAVIER LOZA RODRIGUEZ
CONTRALOR MUNICIPAL

PRESIDENCIA MUNICIPAL DE SAN PEDRO, COAHUILA.
CONCILIACION BANCARIA
BANAMEX CTA 7011-8739777 SUELDOS 2017

MES DE DICIEMBRE 2019

SALDO SEGÚN ESTADO DE CTA BANCARIO	$	-

SALDO CONCILIADO BANCOS	-
SALDO SEGÚN CONTABILIDAD	-
DIFERENCIA	-

Brenda L. Vargas
LIC. BRENDA LIZET VARGAS GUERRA
FORMULO

C.P. JOSE ANGEL LOPEZ ESQUIVEL
REVISO

LIC. ANA MONTSERRAT ARAIZA GONZALEZ
AUTORIZO

LIC. JAVIER LOZA RODRIGUEZ
CONTRALOR MUNICIPAL

CONCILIACION BANCARIA AL 31 DE DICIEMBRE DEL 2019
FONDO MINERO : REHABILITACION DE CANCHA EN EJIDO SANTA ANA
CTA. 7011-7756724 BANAMEX CB 0288

SALDO SEGÚN ESTADO DE CTA DEL BANCO	$	6,198.97		
SALDOS SEGÚN REGISTROS AL 31 DE DICIEMBRE DEL 2019	$	6,198.97	$	6,198.97
			$	-

C.P.PEDRO A.RODRIGUEZ GONZALEZ
ELABORO

C.P.JOSE ANGEL LOPEZ ESQUIVEL
REVISO

LIC.ANA MONTSERRAT ARAIZA GONZALEZ
AUTORIZO

LIC.JAVIER LOZA RODRIGUEZ
CONTRALOR MUNICIPAL

CONCILIACION BANCARIA AL 31 DE DICIEMBRE DEL 2019
FONDO MINERO : REHABILITACION DE CANCHA EN EJIDO EL VENADO
CTA. 7011- 78000576 BANAMEX CB 0289

SALDO SEGÚN ESTADO DE CTA DEL BANCO	$	6,700.13		
SALDOS SEGÚN REGISTROS AL 31 DE DICIEMBRE DEL 2019	$	6,700.13	$	6,700.13
			$	-

C.P. PEDRO A RODRIGUEZ GONZALEZ
ELABORO

C.P. JOSE ANGEL LOPEZ ESQUIVEL
REVISO

LIC. ANA MONTSERRAT ARAIZA GONZALEZ
AUTORIZO

LIC. JAVIER LOZA RODRIGUEZ
CONTRALOR MUNICIPAL

CONCILIACION BANCARIA AL 31 DE DICIEMBRE DEL 2019
FONDO MINERO : REHABILITACION DE CANCHA EN EJIDO VEGA LARGA
CTA. 7011-7944253 BANAMEX CB 0290

SALDO SEGÚN ESTADO DE CTA DEL BANCO	$	7,269.13		
SALDOS SEGÚN REGISTROS AL 31 DE DICIEMBRE DEL 2019	$	7,269.13	$	7,269.13
			$	-

C.P.PEDRO A.RODRIGUEZ GONZALEZ
ELABORO

C.P.JOSE ANGEL LOPEZ ESQUIVEL
REVISO

LIC. ANA MONTSERRAT ARAIZA GONZALEZ
AUTORIZO

LIC.JAVIER LOZA RODRIGUEZ
CONTRALOR MUNICIPAL

CONCILIACION BANCARIA AL 31 DE DICIEMBRE DEL 2019
FORTALECE 2017
CTA. 7011-8739831 BANAMEX CB 0292

SALDO SEGÚN ESTADO DE CTA DEL BANCO	$	116,810.07		
SALDOS SEGÚN REGISTROS AL 31 DE DICIEMBRE DEL 2019	$	116,810.07	$	116,810.07
			$	-

C.P. PEDRO A. RODRIGUEZ GONZALEZ
ELABORO

C.P. JOSE ANGEL LOPEZ ESQUIVEL
REVISO

LIC. ANA MONTSERRAT ARAIZA GONZALEZ
AUTORIZO

LIC. JAVIER LOZA RODRIGUEZ
CONTRALOR MUNICIPAL

CONCILIACION BANCARIA AL 31 DE DICIEMBRE DEL 2019
FORTALECE B 2017
CTA. 7012-08415976 BANAMEX CB 0293

SALDO SEGÚN ESTADO DE CTA DEL BANCO	$	89,851.95		
SALDOS SEGÚN REGISTROS AL 31 DE DICIEMBRE DEL 2019	$	89,851.95	$	89,851.95
			$	-

C.P. PEDRO A. RODRIGUEZ GONZALEZ
ELABORO

C.P. JOSE ANGEL LOPEZ ESQUIVEL
REVISO

LIC. ANA MONTSERRAT ARAIZA GONZALEZ
AUTORIZO

LIC. JAVIER LOZA RODRIGUEZ
CONTRALOR MUNICIPAL

PRESIDENCIA MUNICIPAL DE SAN PEDRO, COAHUILA.
CONCILIACION BANCARIA
BANAMEX CTA. 7012-1729154 RECURSOS PROPIOS 2017

MES DE DICIEMBRE 2019

SALDO SEGÚN ESTADO DE CTA BANCARIO		$ 15,047.89
CHEQUES EN TRANSITO		$ -
OTROS		$ -
	(+)	
	(-)	
	(-)	
	(+)	
	(+)	
	(+)	
	(+)	
	(+)	
	(-)	
	(-)	
	(-)	
	(-)	
	(-)	

SALDO CONCILIADO BANCOS	$ 15,047.89
SALDO SEGÚN CONTABILIDAD	$ 15,047.89
DIFERENCIA	-

Brenda L. Vargas
LIC. BRENDA LIZET VARGAS GUERRA
FORMULO

C.P. JOSE ANGEL LOPEZ ESQUIVEL
REVISO

LIC. ANA MONTSERRAT ARAIZA GONZALEZ
AUTORIZO

LIC. JAVIER LOZA RODRIGUEZ
CONTRALOR MUNICIPAL

CONCILIACION BANCARIA AL 31 DE DICIEMBRE DEL 2019
PROGRAMA DE INFRAESTRUCTURA EN LA VERTIENTE DE ESPACIOS PUBLICOS Y PARTICIPACION COMUNITARIA MUNICIPAL 2017
CTA. 7012-1729162 BANAMEX CB 0296

SALDO SEGÚN ESTADO DE CTA DEL BANCO	$	107.84		
SALDOS SEGÚN REGISTROS AL 31 DE DICIEMBRE DEL 2019	$	107.84	$	107.84
			$	-

C.P. PEDRO A RODRIGUEZ GONZALEZ
ELABORO

C.P. JOSE ANGEL LOPEZ ESQUIVEL
REVISO

LIC. ANA MONTSERRAT ARAIZA GONZALEZ
AUTORIZO

LIC. JAVIER LOZA RODRIGUEZ
CONTRALOR MUNICIPAL

PRESIDENCIA MUNICIPAL DE SAN PEDRO, COAHUILA.
CONCILIACION BANCARIA
BANAMEX CTA. 7012-3198636 RECURSOS PROPIOS 2018

MES DE DICIEMBRE 2019

SALDO SEGÚN ESTADO DE CTA BANCARIO	$	829.37
CHEQUES EN TRANSITO	***$***	-
OTROS	$	-

(+)		
(-)	***SOBRANTE***	-
(-)		
(+)	FALTANTE	
(+)	***DEPOSITOS EN TRANSITO***	-
(+)		-
(+)	RETIROS NO CORRESPONDIDOS	-
(-)		
(-)		-
(+)		
(+)		
(-)		
(-)		

SALDO CONCILIADO BANCOS	$	829.37
SALDO SEGÚN CONTABILIDAD	$	829.37
DIFERENCIA		-

Brenda L. Vargas
BRENDA LIZET VARGAS GUERRA
FORMULO

C.P. JOSE ANGEL LOPEZ ESQUIVEL
REVISO

LIC. ANA MONTSERRAT ARAIZA GONZALEZ
AUTORIZO

LIC. JAVIER LOZA RODRIGUEZ
CONTRALOR MUNICIPAL

PRESIDENCIA MUNICIPAL DE SAN PEDRO, COAHUILA.
CONCILIACION BANCARIA
BANAMEX CTA 7012-3659129 PARTICIPACION FEDERAL 2018

MES DE DICIEMBRE2019

SALDO SEGÚN ESTADO DE CTA BANCARIO		$ -
CHEQUES EN TRANSITO		
OTROS		$ -
(+)	$ -	
(+)	$ -	
(-)		
(+)		
(+)		
(+)		
(+)		
(+)		
(+)		
(-)		
(-)		
(-)		
(-)		
SALDO CONCILIADO BANCOS		$ -
SALDO SEGÚN CONTABILIDAD		
DIFERENCIA		-

Brenda L. Vargas
LIC. BRENDA LIZET VARGAS GUERRA
FORMULO

C.P. JOSE ANGEL LOPEZ ESQUIVEL
REVISO

LIC. ANA MONTSERRAT ARAIZA GONZALEZ
AUTORIZO

LIC. JAVIER LOZA RODRIGUEZ
CONTRALOR MUNICIPAL

CONCILIACION BANCARIA AL 31 DE DICIEMBRE DEL 2019
FONDO DE APORTACIONES PARA EL FORTALECIMIENTO DE LOS MUNICIPIOS 2018
CTA. 7012-35281995 BANAMEX CB 0299

SALDO SEGÚN ESTADO DE CTA DEL BANCO	$	1,883.23		
SALDOS SEGÚN REGISTROS AL 31 DE DICIEMBRE DEL 2019	$	1,883.23	$	1,883.23
			$	-

C.P.PEDRO A RODRIGUEZ GONZALEZ
ELABORO

C.P.JOSE ANGEL LOPEZ ESQUIVEL
REVISO

LIC. ANA MONTSERRAT ARAIZA GONZALEZ
AUTORIZO

LIC.JAVIER LOZA RODRIGUEZ
CONTRALOR MUNICIPAL

CONCILIACION BANCARIA AL 31 DE DICIEMBRE DEL 2019
FONDO DE DESASTRES NATURALES 2018 (FONDEN)
CTA. 7012-51014007 BANAMEX CB 0302

SALDO SEGÚN ESTADO DE CTA DEL BANCO	$	9,330.62		
SALDOS SEGÚN REGISTROS AL 31 DE DICIEMBRE DEL 2019	$	9,330.62	$	9,330.62
			$	-

C.P. PEDRO A. RODRIGUEZ GONZALEZ
ELABORÓ

C.P. JOSE ANGEL LOPEZ ESQUIVEL
REVISO

LIC. ANA MONTSERRAT ARAIZA GONZALEZ
AUTORIZO

LIC. JAVIER LOZA RODRIGUEZ
CONTRALOR MUNICIPAL

CONCILIACION BANCARIA AL 31 DE DICIEMBRE DEL 2019
ESPACIOS PUBLICOS FEDERAL 2018
CTA. 7012-79614829 BANAMEX CB 0304

SALDO SEGÚN ESTADO DE CTA DEL BANCO	$	3,770.59		
SALDOS SEGÚN REGISTROS AL 31 DE DICIEMBRE DEL 2019	$	3,770.59	$	3,770.59
			$	-

C.P.PEDRO A RODRIGUEZ GONZALEZ
ELABORO

C.P.JOSE ANGEL LOPEZ ESQUIVEL
REVISO

LIC. ANA MONTSERRAT ARAIZA GONZALEZ
AUTORIZO

LIC.JAVIER LOZA RODRIGUEZ
CONTRALOR MUNICIPAL

CONCILIACION BANCARIA AL 31 DE DICIEMBRE DEL 2019
ESPACIOS PUBLICOS MUNICIPALES 2018
CTA. 7012-89301818 BANAMEX CB 0305

SALDO SEGÚN ESTADO DE CTA DEL BANCO		$ 12,614.27		
SALDOS SEGÚN REGISTROS AL 31 DE DICIEMBRE DEL 2019	$	12,614.27	$	12,614.27
			$	-

C.P.PEDRO A RODRIGUEZ GONZALEZ
ELABORO

C.P.JOSE ANGEL LOPEZ ESQUIVEL
REVISO

LIC. ANA MONTSERRAT ARAIZA GONZALEZ
AUTORIZO

LIC.JAVIER LOZA RODRIGUEZ
CONTRALOR MUNICIPAL

PRESIDENCIA MUNICIPAL DE SAN PEDRO, COAHUILA.
CONCILIACION BANCARIA
BANAMEX CTA 7012-7904268 BANCO DE MATERIALES 2018

MES DE DICIEMBRE 2019

SALDO SEGÚN ESTADO DE CTA BANCARIO	$	1,076.08
CHEQUES EN TRANSITO		-
OTROS		-

(-)		
(-)		
(-)		
(-)		
(-)		
(+)		
(-)		
(-)		
(+)		
(-)		
(-)		
(-)		
(-)		
(+)		
(+)		
(-)		
(-)		
(+)		
(-)		
(-)		
(-)		
(+)		
(-)		
(+)		-

SALDO CONCILIADO BANCOS	$	1,076.08
SALDO SEGÚN CONTABILIDAD	$	1,076.08
DIFERENCIA	$	-

Brenda L. Vargas
LIC. BRENDA LIZET VARGAS GUERRA
FORMULO

C.P. JOSE ANGEL LOPEZ ESQUIVEL
REVISO

LIC. ANA MONTSERRAT ARAIZA GONZALEZ
AUTORIZO

LIC. JAVIER LOZA RODRIGUEZ
CONTRALOR MUNICIPAL

CONCILIACION BANCARIA AL 31 DE DICIEMBRE DEL 2019
FONDO DE FORTALECIMIENTO PARA LA INVERSION B 2018
CTA. 7013-2236281 CB0310 BANAMEX

SALDO SEGÚN ESTADO DE CTA DEL BANCO	$	-	
SALDOS SEGÚN REGISTROS AL 31 DE DICIEMBRE DEL 2019	$	-	$0.00
			$ -

C.P. PEDRO A. RODRIGUEZ GONZALEZ
ELABORO

C.P. JOSE ANGEL LOPEZ ESQUIVEL
REVISO

LIC. ANA MONTSERRAT ARAIZA GONZALEZ
AUTORIZO

LIC. JAVIER LOZA RODRIGUEZ
CONTRALOR MUNICIPAL

CONCILIACION BANCARIA AL 31 DE DICIEMBRE DEL 2019
FONDO MINERO 2018 (REHABILITACION DE PAVIMENTO)
CTA. 7013-3377733 BANAMEX

SALDO SEGÚN ESTADO DE CTA DEL BANCO		$ 3,298.85		
SALDOS SEGÚN REGISTROS	AL 31 DE DICIEMBRE DEL 2019	$ 3,298.85	$	3,298.85
			$	-

C.P. PEDRO A. RODRIGUEZ GONZALEZ
ELABORO

C.P. JOSE ANGEL LOPEZ ESQUIVEL
REVISO

LIC. ANA MONTSERRAT ARAIZA GONZALEZ
AUTORIZO

LIC. JAVIER LOZA RODRIGUEZ
CONTRALOR MUNICIPAL

PRESIDENCIA MUNICIPAL DE SAN PEDRO, COAHUILA.
CONCILIACION BANCARIA
CB0312 7013-4031253 RECURSOS PROPIOS 2019

MES DE DICIEMBRE 2019

SALDO SEGÚN ESTADO DE CTA BANCARIO		$ 168,297.13
CHEQUES EN TRANSITO		***$ 219,715.21***
OTROS		$ 21,958.73

(+)	RETIROS NO CORRESPONDIDOS	***$ 25,665.46***
(-)	DEPOSITOS NO CORRESPONDIDOS	***$ 47,624.19***

SALDO CONCILIADO BANCOS	$ 73,376.81
SALDO SEGÚN CONTABILIDAD	$ 73,376.81

DIFERENCIA

Brenda L. Vargas
LIC. BRENDA LIZET VARGAS GUERRA
FORMULO

C.P. JOSE ANGEL LOPEZ ESQUIVEL
REVISO

LIC. ANA MONTSERRAT ARAIZA GONZALEZ
AUTORIZO

LIC. JAVIER LOZA RODRIGUEZ
CONTRALOR MUNICIPAL

PRESIDENCIA MUNICIPAL DE SAN PEDRO, COAHUILA.
CONCILIACION BANCARIA
CB0313 BANAMEX 7013-4031245 PARTICIPACIONES 2019

MES DE DICIEMBRE 2019

SALDO SEGÚN ESTADO DE CTA BANCARIO	$	514,410.75
CHEQUES EN TRANSITO		
OTROS	$	-

(+)
(-)
(-)
(+)
(+)
(+)
(+)
(+)
(+)
(-)
(-)
(-)
(-)

SALDO CONCILIADO BANCOS	$	514,410.75
SALDO SEGÚN CONTABILIDAD	$	514,410.75
DIFERENCIA		-

Brenda L. Vargas
LIC. BRENDA LIZET VARGAS GUERRA
FORMULO

C.P. JOSE ANGEL LOPEZ ESQUIVEL
REVISO

LIC. ANA MONTSERRAT ARAIZA GONZALEZ
AUTORIZO

LIC. JAVIER LOZA RODRIGUEZ
CONTRALOR MUNICIPAL

CONCILIACION BANCARIA AL 31 DE DICIEMBRE DEL 2019
FONDO DE APORTACIONES PARA EL FORTALECIMIENTO DE LOS MUNICIPIOS 2019
CTA. 7013-4031229 BANAMEX CB 0314

SALDO SEGÚN ESTADO DE CTA DEL BANCO	$	3,388.90	
SALDOS SEGÚN REGISTROS AL 31 DE DICIEMBRE DEL 2019	$	3,388.90	$3,388.90
			$ -

C.P. PEDRO ARRODRIGUEZ GONZALEZ
ELABORO

C.P. JOSE ANGEL LOPEZ ESQUIVEL
REVISO

LIC. ANA MONTSERRAT ARAIZA GONZALEZ
AUTORIZO

LIC. JAVIER LOZA RODRIGUEZ
CONTRALOR MUNICIPAL

CONCILIACION BANCARIA AL 31 DE DICIEMBRE DEL 2019
FONDO PARA LA INFRAESTRUCTURA SOCIAL MUNICIPAL 2019
CTA. 7013-40312377 BANAMEX CB 0315

SALDO SEGÚN ESTADO DE CTA DEL BANCO	$	121,557.63	
SALDOS SEGÚN REGISTROS AL 31 DE DICIEMBRE DEL 2019	$	121,557.63	$121,557.63
			$ -

C.P.PEDRO A. RODRIGUEZ GONZALEZ
ELABORO

C.P.JOSE ANGEL LOPEZ ESQUIVEL
REVISO

LIC. ANA MONTSERRAT ARAIZA GONZALEZ
AUTORIZO

LIC.JAVIER LOZA RODRIGUEZ
CONTRALOR MUNICIPAL

PRESIDENCIA MUNICIPAL DE SAN PEDRO, COAHUILA.
CONCILIACION BANCARIA
CONCILIACIONES CB0316 BANAMEX 7013-4031261 SUELDOS 2019

MES DE DICIEMBRE 2019

SALDO SEGÚN ESTADO DE CTA BANCARIO	$	3,788,243.15
CHEQUES EN TRANSITO	$	-
OTROS	$	22,804.32

(-) ORDENES DE PAGO TRANSITO 2AQ DIC. 2019 $ 22,804.32

SALDO CONCILIADO BANCOS	$	3,765,438.83
SALDO SEGÚN CONTABILIDAD	$	3,765,438.83

DIFERENCIA -

Brenda L. Vargas
LIC. BRENDA LIZET VARGAS GUERRA
FORMULO

C.P. JOSE ANGEL LOPEZ ESQUIVEL
REVISO

LIC. ANA MONTSERRAT ARAIZA GONZALEZ
AUTORIZO

LIC. JAVIER LOZA RODRIGUEZ
CONTRALOR MUNICIPAL

CONCILIACION BANCARIA AL 31 DE DICIEMBRE DEL 2019
PROGRAMA PARA EL FORTALECIMIENTO PARA LA SEGURIDAD (FORTASEG) 2019
CTA. 7013-4992083 BANAMEX CB 0321

SALDO SEGÚN ESTADO DE CTA DEL BANCO	$	198,192.02		
SALDOS SEGÚN REGISTROS AL 31 DE DICIEMBRE DEL 2019	$	198,192.02	$	198,192.02
			$	-

C.P.PEDRO A RODRIGUEZ GONZALEZ
ELABORO

C.P.JOSE ANGEL LOPEZ ESQUIVEL
REVISO

LIC. ANA MONTSERRAT ARAIZA GONZALEZ
AUTORIZO

LIC.JAVIER LOZA RODRIGUEZ
CONTRALOR MUNICIPAL

CONCILIACION BANCARIA AL 31 DE DICIEMBRE DEL 2019
PROGRAMA PARA EL FORTALECIMIENTO PARA LA SEGURIDAD (FORTASEG)
COOPARTICIPACION 2019
CTA. 7013-5295262 BANAMEX CB 0322

SALDO SEGÚN ESTADO DE CTA DEL BANCO		$ 351,712.60		
SALDOS SEGÚN REGISTROS AL 31 DE DICIEMBRE DEL 2019	$	351,712.60	$	351,712.60
			$	-

C.P.PEDRO A.RODRIGUEZ GONZALEZ
ELABORO

C.P.JOSE ANGEL LOPEZ ESQUIVEL
REVISO

LIC. ANA MONTSERRAT ARAIZA GONZALEZ
AUTORIZO

LIC.JAVIER LOZA RODRIGUEZ
CONTRALOR MUNICIPAL

PRESIDENCIA MUNICIPAL DE SAN PEDRO, COAHUILA.
CONCILIACION BANCARIA
CB0312 7013-6526764 REC PROP 2019

MES DE DICIEMBRE 2019

SALDO SEGÚN ESTADO DE CTA BANCARIO	$	-
CHEQUES EN TRANSITO	**$**	-
OTROS	$	-

(+)
(-)
(-)
(+)
(+)
(-)
(+)
(+)
(-)
(+)
(+)
(+)
(-)

SALDO CONCILIADO BANCOS	$	-
SALDO SEGÚN CONTABILIDAD	$	-
DIFERENCIA		-

Brenda Lo Vargas
LIC. BRENDA LIZET VARGAS GUERRA
FORMULO

C.P. JOSE ANGEL LOPEZ ESQUIVEL
REVISO

LIC. ANA MONTSERRAT ARAIZA GONZALEZ
AUTORIZO

LIC. JAVIER LOZA RODRIGUEZ
CONTRALOR MUNICIPAL

Presidencia Municipal de San Pedro

TESORERIA MUNICIPAL

AUXILIAR DE CUENTAS CONTABLES COLECTIVAS

Del 1 de Diciembre del 2019 al 31 de Diciembre del 2019

1114105 INVERSIONES EN MONEDA NACIONAL CP - CUENTAS BANCARIAS

Cuenta	Concepto	Saldo Inicial	Cargo	Abono	Saldo Final
CB0151	BANAMEX 7794140580 INVERSION FOPAM	0.00	0.00	0.00	0.00
CB0153	BANAMEX 7794140580 INVERSION FONDO DE PAVIM	0.00	0.00	0.00	0.00
CB0201	BANAMEX 7955720550 INV SUELDOS	191.33	0.31	0.00	191.64
CB0220	BANAMEX 7952119009 INV SUC FORTA 2014	488.64	2.70	491.34	0.00
CB0308	BANAMEX 181-8074998476 INV SUELDOS 2018	106,575.78	75.62	106,651.40	0.00
CB0312	BANAMEX 7013-4031253 RECURSOS PROPIOS 2019	0.00	0.00	0.00	0.00
CB0313	BANAMEX 7013-4031245 PARTICIPACIONES 2019	0.00	0.00	0.00	0.00
CB0318	BANAMEX 181-8156309873 INV FORTA 2019	0.00	0.00	0.00	0.00
CB0319	BANAMEX 181 8162316158 INV REC PROPIOS	80,358.54	193.00	0.00	80,551.54
CB0320	BANAMEX 181-111350843 INV INFRA 2019	8,896,917.08	100,642.02	8,997,559.10	0.00
CB0325	BANAMEX 111379332 INVERSION FORTA 2019	9,137,742.80	5,101,519.20	14,239,262.00	0.00
	TOTAL GENERAL:	**$18,222,274.17**	**$5,202,432.85**	**$23,343,963.84**	**$80,743.18**

PRESIDENCIA MUNICIPAL DE SAN PEDRO, COAHUILA.
CONCILIACION BANCARIA
BANAMEX CTA 7955720550 INV SUELDOS 2014

MES DE DICIEMBRE 2019

SALDO SEGÚN ESTADO DE CTA BANCARIO	$	191.64

SALDO CONCILIADO BANCOS	$	191.64
SALDO SEGÚN CONTABILIDAD	$	191.64
DIFERENCIA		-

Brenda L. Vargas
LIC. BRENDA LIZET VARGAS GUERRA
FORMULO

C.P. JOSE ANGEL LOPEZ ESQUIVEL
REVISO

LIC. ANA MONTSERRAT ARAIZA GONZALEZ
AUTORIZO

LIC. JAVIER LOZA RODRIGUEZ
CONTRALOR MUNICIPAL

PRESIDENCIA MUNICIPAL DE SAN PEDRO, COAHUILA.
CONCILIACION BANCARIA
BANAMEX CTA 181-8074998476 INV SUELDOS 2018

MES DE DICIEMBRE 2019

SALDO SEGÚN ESTADO DE CTA BANCARIO	$	-

SALDO CONCILIADO BANCOS	-
SALDO SEGÚN CONTABILIDAD	-
DIFERENCIA	-

Brenda L. Vargas
LIC. BRENDA LIZET VARGAS GUERRA
FORMULO

C.P. JOSE ANGEL LOPEZ ESQUIVEL
REVISO

LIC. ANA MONTSERRAT ARAIZA GONZALEZ
AUTORIZO

LIC. JAVIER LOZA RODRIGUEZ
CONTRALOR MUNICIPAL

PRESIDENCIA MUNICIPAL DE SAN PEDRO, COAHUILA.
CONCILIACION BANCARIA
CB0319 BANAMEX 181-8162316158 INV REC PROPIOS 2019

MES DE DICIEMBRE 2019

SALDO SEGÚN ESTADO DE CTA BANCARIO	$ 80,551.54

SALDO CONCILIADO BANCOS	$ 80,551.54
SALDO SEGÚN CONTABILIDAD	$ 80,551.54
DIFERENCIA	-

Brenda Liz Vargas
LIC. BRENDA LIZET VARGAS GUERRA
FORMULO

C.P. JOSE ANGEL LOPEZ ESQUIVEL
REVISO

LIC. ANA MONTSERRAT ARAIZA GONZALEZ
AUTORIZO

LIC. JAVIER LOZA RODRIGUEZ
CONTRALOR MUNICIPAL

CONCILIACION BANCARIA AL 31 DE DICIEMBRE DEL 2019
INVERSION DE FONDO DE INFRAESTRUCTURA SOCIAL MUNICIPAL 2019
CTA. 181-111350843 BANAMEX CB 0320

SALDO SEGÚN ESTADO DE CTA DEL BANCO	$ -		
SALDOS SEGÚN REGISTROS AL 31 DE DICIEMBRE DEL 2019	$ -	$	-
		$	-

C.P.PEDRO A RODRIGUEZ GONZALEZ
ELABORO

C.P.JOSE ANGEL LOPEZ ESQUIVEL
REVISO

LIC. ANA MONTSERRAT ARAIZA GONZALEZ
AUTORIZO

LIC.JAVIER LOZA RODRIGUEZ
CONTRALOR MUNICIPAL

CONCILIACION BANCARIA AL 31 DE DICIEMBRE DEL 2019
INVERSION EMPRESARIAL DEL FONDO DE FORTALECIMIENTO 2019
CTA. INV 111379332 BANAMEX CB0325

SALDO SEGÚN ESTADO DE CTA DEL BANCO	$	-	
SALDOS SEGÚN REGISTROS AL 31 DE DICIEMBRE DEL 2019	$	-	$ -
			$ -

C.P. PEDRO A. RODRIGUEZ GONZALEZ
ELABORO

C.P. JOSE ANGEL LOPEZ ESQUIVEL
REVISO

LIC. ANA MONTSERRAT ARAIZA GONZALEZ
AUTORIZO

LIC. JAVIER LOZA RODRIGUEZ
CONTRALOR MUNICIPAL

TOMO I

IV.- INFORMACION ADICIONAL

j)- El acuse de recepción de manera impresa correspondiente a la carga del Informe de Avance de Gestión Financiera del trimestre generado directamente del software administrativo "Mirador Coahuila".

TOMO I

IV.- INFORMACION ADICIONAL

k)- Confirmaciones Bancarias al 31 de Diciembre 2019.

R. Ayuntamiento de San Pedro, Coahuila
2019 - 2021

"Año del Centenario Luctuoso de Venustiano Carranza, el Varón de Cuatro Ciénegas"

OFICIO No.- TES-SP/145/2020
Asunto.- Confirmación bancaria

LIC.MARISOL ADAME HERNÁNDEZ
BANCA DE GOBIERNO
BLVD. INDEPENDENCIA NO. 1204 OTE.
TORREÓN, COAH. C.P. 27000
PRESENTE

Con motivo de la presentación y contenido del Informe de la Cuenta Pública correspondiente al Ejercicio Fiscal 2019, solicitado al suscrito por la Auditoria Superior del Estado de Coahuila; Le agradeceríamos, enviara confirmación de cada una de las cuentas bancarias a nombre de esta Presidencia Municipal, del periodo antes mencionado en lo más detallada posible abordando entre otros los siguientes aspectos:

- **Saldos de todas las cuentas abiertas a nuestro nombre, haciendo constar el tipo de cuenta de la que se trata.**
- **Cualquier restricción sobre los saldos mencionados en el apartado**
- **a), indicando la naturaleza de la misma en caso de que existiera.**
- **Intereses devengados a la aludida fecha y no incluidos en las cuentas referidas en el apartado a).**
- **Cuentas que hayan sido saldadas en el ejercicio que termina en la fecha arriba citada, indicando el número de dichas cuentas y la fecha de cancelación.**
- **Detalle de descubiertos, préstamos y créditos concedidos vigentes, señalando condiciones tales como garantías que les afecten, límites concedidos, importe dispuesto, vencimientos, forma documental (póliza efectos financieros, etc..), y si están intervenidos por Agentes de cambio y bolsa o Corredores de comercio, tipos de interés que devengan y comisiones y modalidad de su cobro. Intereses y comisiones devengados a la fecha de referencia y pendientes de cargo por Ustedes, e intereses cobrados anticipadamente a dicha fecha.**
- **Total de las letras que a la fecha solicitada han sido:**
  - **Descontadas y están pendientes de vencer.**
  - **Vencidas pero no pagadas y pendientes de cargar en cuenta**
  - **Enviadas en gestión de cobro y en poder de Ustedes.**
  - **Enviadas al descuento en poder de Ustedes.**
- **Límite total de descuento concedido.**

- Detalle y pormenores sobre toda clase de valores registrados por Ustedes a nuestro nombre que se encontraban en su poder en custodia o depósito, indicando si son o no de libre disposición.
- Detalle de los avales, créditos documentarios y cualquier clase de garantías concedidas por nosotros a favor de Ustedes o por Ustedes a favor nuestro.
- Cualquier compromiso pendiente bajo contratos a futuro de compraventa de moneda extranjera.
- Cualquier otra información relativa a las operaciones mantenidas con Ustedes, relacionadas con los apartados anteriores o con alguna transacción incompleta.
- Personas que figuran en sus registros, autorizadas para la firma de cheques, letras, endosos, u otros documentos, indicando cuales de ellas son indispensables y la combinación de las mismas, así como los límites para cada una de ellas, si los hubiese.

Nota: Enviar la información a la Auditoría Superior del Estado ubicada en Blvd. Fundadores 7269 Colonia Ampliación Mirasierra, Saltillo, Coahuila. Teléfono (844) 171-70-00, saldos al 31 de Diciembre 2019.

Sin más por el momento me despido de usted, agradeciendo de antemano su atención y enviándole un afectuoso y cordial saludo.

...risol Adame Hernández
Banquero de Relación
507 - 56

ATENTAMENTE
San Pedro Coahuila a 06 de Marzo 2020

LIC. ANA MONTSERRAT ARAIZA GONZALEZ
TESORERA MUNICIPAL

citibanamex
Banco Nacional de México, S.A.

6/03/2020.

C.C.P. ARCHIVO

OFICIO No.- TES-SP/146/2020
Asunto.- Confirmación bancaria

C. ISABEL CRISTINA DE LA TORRE HUERTA
DIRECTOR DE OFICINA BANCOMER
SUCURSAL SAN PEDRO
PRESENTE

Con motivo de la presentación y contenido del Informe de la Cuenta Pública correspondiente al Ejercicio Fiscal 2019, solicitado al suscrito por la Auditoria Superior del Estado de Coahuila; Le agradeceríamos, enviara confirmación de cada una de las cuentas bancarias a nombre de esta Presidencia Municipal, del periodo antes mencionado en lo más detallada posible abordando entre otros los siguientes aspectos:

- Saldos de todas las cuentas abiertas a nuestro nombre, haciendo constar el tipo de cuenta de la que se trata.
- Cualquier restricción sobre los saldos mencionados en el apartado
- a), indicando la naturaleza de la misma en caso de que existiera.
- intereses devengados a la aludida fecha y no incluidos en las cuentas referidas en el apartado a).
- Cuentas que hayan sido saldadas en el ejercicio que termina en la fecha arriba citada, indicando el número de dichas cuentas y la fecha de cancelación.
- Detalle de descubiertos, préstamos y créditos concedidos vigentes, señalando condiciones talas como garantías que les afecten, límites concedidos, importe dispuesto, vencimientos, forma documental (póliza efectos financieros, etc..), y si están intervenidos por Agentes de cambio y bolsa o Corredores de comercio, tipos de interés que devengan y comisiones y modalidad de su cobro. Intereses y comisiones devengados a la fecha de referencia y pendientes de cargo por Ustedes, e intereses cobrados anticipadamente a dicha fecha.
- Total de las letras que a la fecha solicitada han sido:
  - Descontadas y están pendientes de vencer.
  - Vencidas pero no pagadas y pendientes de cargar en cuenta
  - Enviadas en gestión de cobro y en poder de Ustedes.
  - Enviadas al descuento en poder de Ustedes.
- Limite total de descuento concedido.

- Detalle y pormenores sobre toda clase de valores registrados por Ustedes a nuestro nombre que se encontraban en su poder en custodia o depósito, indicando si son o no de libre disposición.

- Detalle de los avales, créditos documentarios y cualquier clase de garantías concedidas por nosotros a favor de Ustedes o por Ustedes a favor nuestro.

- Cualquier compromiso pendiente bajo contratos a futuro de compraventa de moneda extranjera.

- Cualquier otra información relativa a las operaciones mantenidas con Ustedes, relacionadas con los apartados anteriores o con alguna transacción incompleta.

- Personas que figuran en sus registros, autorizadas para la firma de cheques, letras, endosos, u otros documentos, indicando cuales de ellas son indispensables y la combinación de las mismas, así como los límites para cada una de ellas, si los hubiese.

Nota: Enviar la información a la Auditoria Superior del Estado ubicada en Blvd. Fundadores 7269 Colonia Ampliación Mirasierra, Saltillo, Coahuila. Teléfono (844) 171-70-00, saldos al 31 de Diciembre 2019.

Sin más por el momento me despido de usted, agradeciendo de antemano su atención y enviándole un afectuoso y cordial saludo.

A T E N T A M E N T E
San Pedro Coahuila a 06 de Marzo 2020

LIC. ANA MONTSERRAT ARAIZA GONZALEZ
TESORERA MUNICIPAL

recibí 6/mzo/2020

C.C.P. ARCHIVO

PRESIDENCIA MUNICIPAL SAN PEDRO
CUENTA PÚBLICA EJERCICIO 2019

TOMO I

V.- INFORMACION DERIVADA DE LA LEY DE DISCIPLINA FINANCIERA DE LAS ENTIDADES FEDERATIVAS Y LOS MUNICIPIOS

a)- Estado de Situación Financiera

San Pedro, Coahuila.

Estado de Situación Financiera Detallado - LDF

Al 31 de diciembre de 2019 y 2018 (b)

(PESOS)

Concepto (c)	31 de diciembre de 2019 (d)	31 de diciembre de 2018 (e)	Concepto (c)	31 de diciembre de 2019 (d)	31 de diciembre de 2018 (e)
ACTIVO			**PASIVO**		
Activo Circulante			**Pasivo Circulante**		
a. Efectivo y Equivalentes (a=a1+a2+a3+a4+a5+a6+a7)	7,664,099.29	6,179,781.37	a. Cuentas por Pagar a Corto Plazo (a=a1+a2+a3+a4+a5+a6+a7+a8+a9)	110,524,841.41	115,469,718.81
a1) Efectivo	0.00	0.00	a1) Servicios Personales por Pagar a Corto Plazo	5,704,456.24	5,704,456.24
a2) Bancos/Tesorería	7,551,386.28	5,972,568.86	a2) Proveedores por Pagar a Corto Plazo	7,951,240.23	7,084,062.74
a3) Bancos/Dependencias y Otros	0.00	0.00	a3) Contratistas por Obras Públicas por Pagar a Corto Plazo	0.00	3,908,226.67
a4) Inversiones Temporales (Hasta 3 meses)	80,743.18	179,482.68	a4) Participaciones y Aportaciones por Pagar a Corto Plazo	0.00	0.00
a5) Fondos con Afectación Específica	0.00	0.00	a5) Transferencias Otorgadas por Pagar a Corto Plazo	766,290.83	770,620.84
a6) Depósitos de Fondos de Terceros en Garantía y/o Administración	31,969.83	27,729.83	a6) Intereses, Comisiones y Otros Gastos de la Deuda Pública por Pagar a Corto Plazo	0.00	0.00
a7) Otros Efectivos y Equivalentes	0.00	0.00	a7) Retenciones y Contribuciones por Pagar a Corto Plazo	32,149,137.14	33,697,609.89
b. Derechos a Recibir Efectivo o Equivalentes (b=b1+b2+b3+b4+b5+b6+b7)	47,522,616.74	44,727,220.90	a8) Devoluciones de la Ley de Ingresos por Pagar a Corto Plazo	1,161.87	942.87
b1) Inversiones Financieras de Corto Plazo	0.00	0.00	a9) Otras Cuentas por Pagar a Corto Plazo	63,952,555.10	64,303,799.56
b2) Cuentas por Cobrar a Corto Plazo	85,800.48	85,800.48	b. Documentos por Pagar a Corto Plazo (b=b1+b2+b3)	0.00	0.00
b3) Deudores Diversos por Cobrar a Corto Plazo	4,866,404.68	6,134,199.26	b1) Documentos Comerciales por Pagar a Corto Plazo	0.00	0.00
b4) Ingresos por Recuperar a Corto Plazo	0.00	0.00	b2) Documentos con Contratistas por Obras Públicas por Pagar a Corto Plazo	0.00	0.00
b5) Deudores por Anticipos de la Tesorería a Corto Plazo	0.00	0.00	b3) Otros Documentos por Pagar a Corto Plazo	0.00	0.00
b6) Préstamos Otorgados a Corto Plazo	42,570,411.58	38,507,221.16	c. Porción a Corto Plazo de la Deuda Pública a Largo Plazo (c=c1+c2)	0.00	461,040.71
b7) Otros Derechos a Recibir Efectivo o Equivalentes a Corto Plazo	0.00	0.00	c1) Porción a Corto Plazo de la Deuda Pública	0.00	0.00
c. Derechos a Recibir Bienes o Servicios (c=c1+c2+c3+c4+c5)	0.00	0.00	c2) Porción a Corto Plazo de Arrendamiento Financiero	0.00	0.00
c1) Anticipo a Proveedores por Adquisición de Bienes y Prestación de Servicios a Corto Plazo	0.00	0.00	d. Títulos y Valores a Corto Plazo	0.00	0.00
c2) Anticipo a Proveedores por Adquisición de Bienes Inmuebles y Muebles a Corto Plazo	0.00	0.00	e. Pasivos Diferidos a Corto Plazo (e=e1+e2+e3)	0.00	0.00
c3) Anticipo a Proveedores por Adquisición de Bienes Intangibles a Corto Plazo	0.00	0.00	e1) Ingresos Cobrados por Adelantado a Corto Plazo	0.00	0.00
c4) Anticipo a Contratistas por Obras Públicas a Corto Plazo	0.00	0.00	e2) Intereses Cobrados por Adelantado a Corto Plazo	0.00	0.00
c5) Otros Derechos a Recibir Bienes o Servicios a Corto Plazo	0.00	0.00	e3) Otros Pasivos Diferidos a Corto Plazo	0.00	0.00
d. Inventarios (d=d1+d2+d3+d4+d5)	0.00	0.00	f. Fondos y Bienes de Terceros en Garantía y/o Administración a Corto Plazo (f=f1+f2+f3+f4+f5+f6)	0.00	0.00
d1) Inventario de Mercancías para Venta	0.00	0.00	f1) Fondos en Garantía a Corto Plazo	0.00	0.00
d2) Inventario de Mercancías Terminadas	0.00	0.00	f2) Fondos en Administración a Corto Plazo	0.00	0.00
d3) Inventario de Mercancías en Proceso de Elaboración	0.00	0.00	f3) Fondos Contingentes a Corto Plazo	0.00	0.00
d4) Inventario de Materias Primas, Materiales y Suministros para Producción	0.00	0.00	f4) Fondos de Fideicomisos, Mandatos y Contratos Análogos a Corto Plazo	0.00	0.00
d5) Bienes en Tránsito	0.00	0.00	f5) Otros Fondos de Terceros en Garantía y/o Administración a Corto Plazo	0.00	0.00
e. Almacenes	0.00	0.00	f6) Valores y Bienes en Garantía a Corto Plazo	0.00	0.00
f. Estimación por Pérdida o Deterioro de Activos Circulantes (f=f1+f2)	0.00	0.00	g. Provisiones a Corto Plazo (g=g1+g2+g3)	0.00	0.00
f1) Estimaciones para Cuentas Incobrables por Derechos a Recibir Efectivo o Equivalentes	0.00	0.00	g1) Provisión para Demandas y Juicios a Corto Plazo	0.00	0.00
f2) Estimación por Deterioro de Inventarios	0.00	0.00	g2) Provisión para Contingencias a Corto Plazo	0.00	0.00
g. Otros Activos Circulantes (g=g1+g2+g3+g4)	0.00	0.00	g3) Otras Provisiones a Corto Plazo	0.00	0.00
g1) Valores en Garantía	0.00	0.00	h. Otros Pasivos a Corto Plazo (h=h1+h2+h3)	0.00	0.00
g2) Bienes en Garantía (excluye depósitos de fondos)	0.00	0.00	h1) Ingresos por Clasificar	0.00	0.00
g3) Bienes Derivados de Embargos, Decomisos, Aseguramientos y Dación en Pago	0.00	0.00	h2) Recaudación por Participar	0.00	0.00
g4) Adquisición con Fondos de Terceros	0.00	0.00	h3) Otros Pasivos Circulantes	0.00	0.00
IA. Total de Activos Circulantes (IA = a + b + c + d + e + f + g)	**56,186,716.03**	**50,907,002.27**	**IIA. Total de Pasivos Circulantes (IIA = a + b + c + d + e + f + g + h)**	**110,524,841.41**	**115,930,759.52**
Activo No Circulante			**Pasivo No Circulante**		
a. Inversiones Financieras a Largo Plazo	0.00	0.00	a. Cuentas por Pagar a Largo Plazo	0.00	0.00
b. Derechos a Recibir Efectivo o Equivalentes a Largo Plazo	0.00	0.00	b. Documentos por Pagar a Largo Plazo	0.00	0.00
c. Bienes Inmuebles, Infraestructura y Construcciones en Proceso	734,098,754.37	672,760,913.03	c. Deuda Pública a Largo Plazo	16,136,425.12	22,129,954.35
d. Bienes Muebles	59,540,852.77	49,290,589.30	d. Pasivos Diferidos a Largo Plazo	0.00	0.00
e. Activos Intangibles	0.00	0.00	e. Fondos y Bienes de Terceros en Garantía y/o en Administración a Largo Plazo	0.00	0.00
f. Depreciación, Deterioro y Amortización Acumulada de Bienes	-3,555,140.93	-1,672,974.24	f. Provisiones a Largo Plazo	0.00	0.00
g. Activos Diferidos	3,179,472.76	3,179,472.76			
h. Estimación por Pérdida o Deterioro de Activos no Circulantes	0.00	0.00	**IIB. Total de Pasivos No Circulantes (IIB = a + b + c + d + e + f)**	**16,136,425.12**	**22,129,954.35**

i. Otros Activos no Circulantes	0.00	0.00			
IB. Total de Activos No Circulantes (IB = a + b + c + d + e + f + g + h + i)	**793,263,938.97**	**723,558,000.85**	**II. Total del Pasivo (II = IIA + IIB)**	**126,661,266.53**	**138,060,713.87**
			HACIENDA PÚBLICA/PATRIMONIO		
I. Total del Activo (I = IA + IB)	**848,450,655.00**	**774,465,003.12**	**IIIA. Hacienda Pública/Patrimonio Contribuido (IIIA = a + b + c)**	**0.00**	**0.00**
			a. Aportaciones	0.00	0.00
			b. Donaciones de Capital	0.00	0.00
			c. Actualización de la Hacienda Pública/Patrimonio	0.00	0.00
			IIIB. Hacienda Pública/Patrimonio Generado (IIIB = a + b + c + d + e)	**721,789,388.48**	**636,404,289.26**
			a. Resultados del Ejercicio (Ahorro/ Desahorro)	86,151,035.38	53,049,369.46
			b. Resultados de Ejercicios Anteriores	426,932,363.73	374,786,438.43
			c. Revalúos	208,568,481.37	208,568,481.37
			d. Reservas	0.00	0.00
			e. Rectificaciones de Resultados de Ejercicios Anteriores	137,508.00	0.00
			IIIC. Exceso o Insuficiencia en la Actualización de la Hacienda Pública/Patrimonio (IIIC=a+b)	**0.00**	**0.00**
			a. Resultado por Posición Monetaria	0.00	0.00
			b. Resultado por Tenencia de Activos no Monetarios	0.00	0.00
			III. Total Hacienda Pública/Patrimonio (III = IIIA + IIIB + IIIC)	**721,789,388.48**	**636,404,289.26**
			IV. Total del Pasivo y Hacienda Pública/Patrimonio (IV = II + III)	**848,450,655.01**	**774,465,003.13**

DRA. PATRICIA ORALIA GRADO FALCON
PRESIDENTA MUNICIPAL

LIC. ANA MONTSERRAT ARAIZA GONZALEZ
TESORERA MUNICIPAL

DR. LEONARDO ROSALES RODRIGEZ
COMISIONADO DE HACIENDA

LIC. JAVIER LOZA RODRIGUEZ
CONTRALOR MUNICIPAL

PRESIDENCIA MUNICIPAL SAN PEDRO
CUENTA PÚBLICA EJERCICIO 2019

TOMO I

V.- INFORMACION DERIVADA DE LA LEY DE DISCIPLINA FINANCIERA DE LAS ENTIDADES FEDERATIVAS Y LOS MUNICIPIOS

b)- Informe Analítico de la Deuda Pública y Otros Pasivos

San Pedro, Coahuila.

Informe Analítico de la Deuda Pública y Otros Pasivos - LDF

Del 01 de enero al 31 de diciembre de 2019 (b)

(PESOS)

Denominación de la Deuda Pública y Otros Pasivos (c)	Saldo al 31 de diciembre de 2018 (d)	Disposiciones del Periodo (e)	Amortizaciones del Periodo (f)	Revaluaciones, Reclasificaciones y Otros Ajustes (g)	Saldo Final del Periodo (h) h=d+e-f+g	Pago de Intereses del Periodo (i)	Pago de Comisiones y demás costos asociados durante el Periodo (j)
1. Deuda Pública (1=A+B)	**22,590,995.06**	**5,993,529.23**	**0.00**	**-6,454,569.94**	**16,136,425.12**	**2,719,708.46**	**0.00**
A. Corto Plazo (A=a1+a2+a3)	**461,040.71**	**5,993,529.23**	**0.00**	**-6,454,569.94**	**0.00**	**0.00**	**0.00**
a1) Instituciones de Crédito	461,040.71	5,993,529.23	0.00	-6,454,569.94	0.00	0.00	0.00
a2) Títulos y Valores	0.00	0.00	0.00	0.00	0.00	0.00	0.00
a3) Arrendamientos Financieros	0.00	0.00	0.00	0.00	0.00	0.00	0.00
B. Largo Plazo (B=b1+b2+b3)	**22,129,954.35**	**0.00**	**0.00**	**0.00**	**16,136,425.12**	**2,719,708.46**	**0.00**
b1) Instituciones de Crédito	0.00	0.00	0.00	0.00	0.00	2,719,708.46	0.00
b2) Títulos y Valores	22,129,954.35	0.00	0.00	0.00	16,136,425.12	0.00	0.00
b3) Arrendamientos Financieros	0.00	0.00	0.00	0.00	0.00	0.00	0.00
2. Otros Pasivos	**115,469,718.81**	**0.00**	**0.00**	**0.00**	**110,524,841.41**	**0.00**	**0.00**
3. Total de la Deuda Pública y Otros Pasivos (3=1+2)	**0.00**	**0.00**	**0.00**	**0.00**	**0.00**	**0.00**	**0.00**
4. Deuda Contingente 1 (infomativo)	**0.00**	**0.00**	**0.00**	**0.00**	**0.00**	**0.00**	**0.00**
A. Deuda Contingente 1	0.00	0.00	0.00	0.00	0.00	0.00	0.00
B. Deuda Contingente 2	0.00	0.00	0.00	0.00	0.00	0.00	0.00
C. Deuda Contingente XX	0.00	0.00	0.00	0.00	0.00	0.00	0.00
5. Valor de Instrumentos Bono Cupón Cero 2 (Informativo)	**0.00**	**0.00**	**0.00**	**0.00**	**0.00**	**0.00**	**0.00**
A. Instrumento Bono Cupón Cero 1	0.00	0.00	0.00	0.00	0.00	0.00	0.00
B. Instrumento Bono Cupón Cero 2	0.00	0.00	0.00	0.00	0.00	0.00	0.00
C. Instrumento Bono Cupón Cero XX	0.00	0.00	0.00	0.00	0.00	0.00	0.00

Obligaciones a Corto Plazo (k)	Monto Contratado (l)	Plazo Pactado (m)	Tasa de Interés (n)	Comisiones y Costos Relacionados (o)	Tasa Efectiva (p)
6. Obligaciones a Corto Plazo (Informativo)	**0.00**		**0.00%**	**0.00**	**0.00%**
A. Crédito 1	0.00		0.00%	0.00	0.00%
B. Crédito 2	0.00		0.00%	0.00	0.00%
C. Crédito XX	0.00		0.00%	0.00	0.00%

DRA. PATRICIA ORALIA GRADO FALCON
PRESIDENTA MUNICIPAL

LIC. ANA MONTSERRAT ARAIZA GONZALEZ
TESORERA MUNICIPAL

DR. LEONARDO ROSALES RODRIGUEZ
COMISIONADO DE HACIENDA

LIC. JAVIER LOZA RODRIGUEZ
CONTRALOR MUNICIPAL

PRESIDENCIA MUNICIPAL SAN PEDRO
CUENTA PÚBLICA EJERCICIO 2019

TOMO I
V.- INFORMACION DERIVADA DE LA LEY DE DISCIPLINA FINANCIERA DE LAS ENTIDADES FEDERATIVAS Y LOS MUNICIPIOS

c)- Informe Analítico de Obligaciones diferentes de Financiamiento.

San Pedro, Coahuila.

Informe Analítico de Obligaciones Diferentes de Financiamientos – LDF

Del 01 de enero al 31 de diciembre de 2019 (b)

(PESOS)

Denominación de las Obligaciones Diferentes de Financiamiento (c)	Fecha del Contrato (d)	Fecha de inicio de operación del proyecto (e)	Fecha de vencimiento (f)	Monto de la inversión pactado (g)	Plazo pactado (h)	Monto promedio mensual del pago de la contraprestación (i)	Monto promedio mensual del pago de la contraprestación correspondiente al pago de inversión (j)	Monto pagado de la inversión al 31 de diciembre de 2019 (k)	Monto pagado de la inversión actualizado al 31 de diciembre de 2019 (l)	Saldo pendiente por pagar de la inversión al 31 de diciembre de 2019 (m = g – l)
A. Asociaciones Público Privadas (APP's) (A=a+b+c+d)				**0.00**		**0.00**	**0.00**	**0.00**	**0.00**	**0.00**
a) APP 1				0.00		0.00	0.00	0.00	0.00	0.00
b) APP 2				0.00		0.00	0.00	0.00	0.00	0.00
c) APP 3				0.00		0.00	0.00	0.00	0.00	0.00
d) APP XX				0.00		0.00	0.00	0.00	0.00	0.00
B. Otros Instrumentos (B=a+b+c+d)				**0.00**		**0.00**	**0.00**	**0.00**	**0.00**	**0.00**
a) Otro Instrumento 1				0.00		0.00	0.00	0.00	0.00	0.00
b) Otro Instrumento 2				0.00		0.00	0.00	0.00	0.00	0.00
c) Otro Instrumento 3				0.00		0.00	0.00	0.00	0.00	0.00
d) Otro Instrumento XX				0.00		0.00	0.00	0.00	0.00	0.00
C. Total de Obligaciones Diferentes de Financiamiento (C=A+B)				**0.00**		**0.00**	**0.00**	**0.00**	**0.00**	**0.00**

DRA. PATRICIA ORALIA GRADO FALCON
PRESIDENTA MUNICIPAL

DR. LEONARDO ROSALES RODRIGUEZ
COMISIONADO DE HACIENDA

LIC. ANA MONTSERRAT ARAIZA GONZALEZ
TESORERA MUNICIPAL

LIC. JAVIER LOZA RODRIGUEZ
CONTRALOR MUNICIPAL

TOMO I
V.- INFORMACION DERIVADA DE LA LEY DE DISCIPLINA FINANCIERA DE LAS ENTIDADES FEDERATIVAS Y LOS MUNICIPIOS

d)- Balance Presupuestario.

San Pedro, Coahuila.

Balance Presupuestario - LDF

Del 01 de enero al 31 de diciembre de 2019 (b)

(PESOS)

Concepto (c)	Estimado/ Aprobado (d)	Devengado	Recaudado/ Pagado
A. Ingresos Totales (A = A1+A2+A3)	**292,238,570.40**	**278,821,994.82**	**278,821,994.82**
A1. Ingresos de Libre Disposición	28,228,463.40	27,242,112.67	27,242,112.67
A2. Transferencias Federales Etiquetadas	256,228,917.00	258,034,452.09	258,034,452.09
A3. Financiamiento Neto	7,781,190.00	-6,454,569.94	-6,454,569.94
B. Egresos Presupuestarios[1] (B = B1+B2)	**292,238,570.45**	**271,136,346.45**	**268,716,431.74**
B1. Gasto No Etiquetado (sin incluir Amortización de la Deuda Pública)	41,228,463.45	35,034,612.03	32,858,926.01
B2. Gasto Etiquetado (sin incluir Amortización de la Deuda Pública)	251,010,107.00	236,101,734.42	235,857,505.73
C. Remanentes del Ejercicio Anterior (C = C1 + C2)	**0.00**	**0.00**	**0.00**
C1. Remanentes de Ingresos de Libre Disposición aplicados en el periodo	0.00	0.00	0.00
C2. Remanentes de Transferencias Federales Etiquetadas aplicados en el periodo	0.00	0.00	0.00
I. Balance Presupuestario (I = A – B + C)	**-0.05**	**7,685,648.37**	**10,105,563.08**
II. Balance Presupuestario sin Financiamiento Neto (II = I - A3)	**-7,781,190.05**	**14,140,218.31**	**16,560,133.02**
III. Balance Presupuestario sin Financiamiento Neto y sin Remanentes del Ejercicio Anterior (III= II - C)	**-7,781,190.05**	**14,140,218.31**	**16,560,133.02**

Concepto	Aprobado	Devengado	Pagado
E. Intereses, Comisiones y Gastos de la Deuda (E = E1+E2)	**3,073,387.00**	**2,719,708.46**	**2,719,708.46**
E1. Intereses, Comisiones y Gastos de la Deuda con Gasto No Etiquetado	0.00	0.00	0.00
E2. Intereses, Comisiones y Gastos de la Deuda con Gasto Etiquetado	3,073,387.00	2,719,708.46	2,719,708.46
IV. Balance Primario (IV = III + E)	**-4,707,803.05**	**16,859,926.77**	**19,279,841.48**

Concepto	Estimado/ Aprobado	Devengado	Recaudado/ Pagado
F. Financiamiento (F = F1 + F2)	**13,000,000.00**	**0.00**	**0.00**
F1. Financiamiento con Fuente de Pago de Ingresos de Libre Disposición	13,000,000.00	0.00	0.00
F2. Financiamiento con Fuente de Pago de Transferencias Federales Etiquetadas	0.00	0.00	0.00
G. Amortización de la Deuda (G = G1 + G2)	**5,218,810.00**	**6,454,569.94**	**6,454,569.94**
G1. Amortización de la Deuda Pública con Gasto No Etiquetado	0.00	0.00	0.00
G2. Amortización de la Deuda Pública con Gasto Etiquetado	5,218,810.00	6,454,569.94	6,454,569.94
A3. Financiamiento Neto (A3 = F – G)	**7,781,190.00**	**-6,454,569.94**	**-6,454,569.94**

Concepto	Estimado/	Devengado	Recaudado/

Concepto	Aprobado	Devengado	Pagado
A1. Ingresos de Libre Disposición	28,228,463.40	27,242,112.67	27,242,112.67
A3.1 Financiamiento Neto con Fuente de Pago de Ingresos de Libre Disposición (A3.1 = F1 – G1)	13,000,000.00	0.00	0.00
F1. Financiamiento con Fuente de Pago de Ingresos de Libre Disposición	13,000,000.00	0.00	0.00
G1. Amortización de la Deuda Pública con Gasto No Etiquetado	0.00	0.00	0.00
B1. Gasto No Etiquetado (sin incluir Amortización de la Deuda Pública)	41,228,463.45	35,034,612.03	32,858,926.01
C1. Remanentes de Ingresos de Libre Disposición aplicados en el periodo	0.00	0.00	0.00
V. Balance Presupuestario de Recursos Disponibles (V = A1 + A3.1 – B 1 + C1)	**-0.05**	**-7,792,499.36**	**-5,616,813.34**
VI. Balance Presupuestario de Recursos Disponibles sin Financiamiento Neto (VI = V – A3.1)	**-13,000,000.05**	**-7,792,499.36**	**-5,616,813.34**

Concepto	Estimado/ Aprobado	Devengado	Recaudado/ Pagado
A2. Transferencias Federales Etiquetadas	256,228,917.00	258,034,452.09	258,034,452.09
A3.2 Financiamiento Neto con Fuente de Pago de Transferencias Federales Etiquetadas (A3.2 = F2 – G2)	-5,218,810.00	-6,454,569.94	-6,454,569.94
F2. Financiamiento con Fuente de Pago de Transferencias Federales Etiquetadas	0.00	0.00	0.00
G2. Amortización de la Deuda Pública con Gasto Etiquetado	5,218,810.00	6,454,569.94	6,454,569.94
B2. Gasto Etiquetado (sin incluir Amortización de la Deuda Pública)	251,010,107.00	236,101,734.42	235,857,505.73
C2. Remanentes de Transferencias Federales Etiquetadas aplicados en el periodo	0.00	0.00	0.00
VII. Balance Presupuestario de Recursos Etiquetados (VII = A2 + A3.2 – B2 + C2)	**0.00**	**15,478,147.73**	**15,722,376.42**
VIII. Balance Presupuestario de Recursos Etiquetados sin Financiamiento Neto (VIII = VII – A3.2)	**5,218,810.00**	**21,932,717.67**	**22,176,946.36**

DRA. PATRICIA ORALIA GRADO FALCON
PRESIDENTA MUNICIPAL

LIC. ANA MONTSERRAT ARAIZA GONZALEZ
TESORERA MUNICIPAL

DR. LEONARDO ROSALES RODRIGUEZ
COMISIONADO DE HACIENDA

LIC. JAVIER LOZA RODRIGUEZ
CONTRALOR MUNICIPAL

TOMO I

V.- INFORMACION DERIVADA DE LA LEY DE DISCIPLINA FINANCIERA DE LAS ENTIDADES FEDERATIVAS Y LOS MUNICIPIOS

e)- Estado Analítico de Ingresos Detallado.

San Pedro, Coahuila.

Estado Analítico de Ingresos Detallado - LDF

Del 01 de enero al 31 de diciembre de 2019 (b)

(PESOS)

Concepto (c)	Ingreso					Diferencia (e)
	Estimado (d)	Ampliaciones/ (Reducciones)	Modificado	Devengado	Recaudado	
Ingresos de Libre Disposición						
A. Impuestos	13,570,255.84	0.00	13,570,255.84	11,173,141.76	11,173,141.76	-2,397,114.08
B. Cuotas y Aportaciones de Seguridad Social	0.00	0.00	0.00	0.00	0.00	0.00
C. Contribuciones de Mejoras	26,250.00	0.00	26,250.00	76,240.00	76,240.00	49,990.00
D. Derechos	12,420,035.70	0.00	12,420,035.70	11,933,249.64	11,933,249.64	-486,786.06
E. Productos	453,020.00	0.00	453,020.00	2,119,474.97	2,119,474.97	1,666,454.97
F. Aprovechamientos	1,508,901.86	0.00	1,508,901.86	1,940,006.30	1,940,006.30	431,104.44
G. Ingresos por Venta de Bienes y Prestación de Servicios	250,000.00	0.00	250,000.00	0.00	0.00	-250,000.00
H. Participaciones	92,560,058.00	0.00	92,560,058.00	98,466,358.09	98,466,358.09	5,906,300.09
(H=h1+h2+h3+h4+h5+h6+h7+h8+h9+h10+h11)						
h1) Fondo General de Participaciones	92,560,058.00	0.00	92,560,058.00	72,688,719.09	72,688,719.09	-19,871,338.91
h2) Fondo de Fomento Municipal	0.00	0.00	0.00	12,734,088.00	12,734,088.00	12,734,088.00
h3) Fondo de Fiscalización y Recaudación	0.00	0.00	0.00	2,518,872.00	2,518,872.00	2,518,872.00
h4) Fondo de Compensación	0.00	0.00	0.00	0.00	0.00	0.00
h5) Fondo de Extracción de Hidrocarburos	0.00	0.00	0.00	0.00	0.00	0.00
h6) Impuesto Especial Sobre Producción y Servicios	0.00	0.00	0.00	2,200,056.00	2,200,056.00	2,200,056.00
h7) 0.136% de la Recaudación Federal Participable	0.00	0.00	0.00	0.00	0.00	0.00
h8) 3.17% Sobre Extracción de Petróleo	0.00	0.00	0.00	0.00	0.00	0.00
h9) Gasolinas y Diésel	0.00	0.00	0.00	4,190,196.00	4,190,196.00	4,190,196.00
h10) Fondo del Impuesto Sobre la Renta	0.00	0.00	0.00	0.00	0.00	0.00
h11) Fondo de Estabilización de los Ingresos de las Entidades Federativas	0.00	0.00	0.00	4,134,427.00	4,134,427.00	4,134,427.00
I. Incentivos Derivados de la Colaboración Fiscal (I=i1+i2+i3+i4+i5)	0.00	0.00	0.00	2,042,064.00	2,042,064.00	2,042,064.00
i1) Tenencia o Uso de Vehículos	0.00	0.00	0.00	0.00	0.00	0.00
i2) Fondo de Compensación ISAN	0.00	0.00	0.00	0.00	0.00	0.00
i3) Impuesto Sobre Automóviles Nuevos	0.00	0.00	0.00	2,042,064.00	2,042,064.00	2,042,064.00
i4) Fondo de Compensación de Repecos-Intermedios	0.00	0.00	0.00	0.00	0.00	0.00
i5) Otros Incentivos Económicos	0.00	0.00	0.00	0.00	0.00	0.00
J. Transferencias y Asignaciones	0.00	0.00	0.00	0.00	0.00	0.00
K. Convenios	5,000,000.00	0.00	5,000,000.00	8,090,976.00	8,090,976.00	3,090,976.00
k1) Otros Convenios y Subsidios	5,000,000.00	0.00	5,000,000.00	8,090,976.00	8,090,976.00	3,090,976.00
L. Otros Ingresos de Libre Disposición (L=l1+l2)	0.00	0.00	0.00	300,000.00	300,000.00	300,000.00
l1) Participaciones en Ingresos Locales	0.00	0.00	0.00	0.00	0.00	0.00
l2) Otros Ingresos de Libre Disposición	0.00	0.00	0.00	300,000.00	300,000.00	300,000.00
I. Total de Ingresos de Libre Disposición (I=A+B+C+D+E+F+G+H+I+J+K+L)	**125,788,521.40**	**0.00**	**125,788,521.40**	**136,141,510.76**	**136,141,510.76**	**10,352,989.36**
Ingresos Excedentes de Ingresos de Libre Disposición	**0.00**	**0.00**	**0.00**	**0.00**	**0.00**	**0.00**
Transferencias Federales Etiquetadas						
A. Aportaciones (A=a1+a2+a3+a4+a5+a6+a7+a8)	142,178,859.00	0.00	142,178,859.00	149,135,054.00	149,135,054.00	6,956,195.00
a1) Fondo de Aportaciones para la Nómina Educativa y Gasto Operativo	0.00	0.00	0.00	0.00	0.00	0.00
a2) Fondo de Aportaciones para los Servicios de Salud	0.00	0.00	0.00	0.00	0.00	0.00
a3) Fondo de Aportaciones para la Infraestructura Social	63,375,170.00	0.00	63,375,170.00	66,344,381.15	66,344,381.15	2,969,211.15
a4) Fondo de Aportaciones para el Fortalecimiento de los Municipios y de las Demarcaciones Territoriales del Distrito Federal	68,803,689.00	0.00	68,803,689.00	73,278,752.85	73,278,752.85	4,475,063.85
a5) Fondo de Aportaciones Múltiples	0.00	0.00	0.00	0.00	0.00	0.00
a6) Fondo de Aportaciones para la Educación Tecnológica y de Adultos	0.00	0.00	0.00	0.00	0.00	0.00
a7) Fondo de Aportaciones para la Seguridad Pública de los Estados y del Distrito Federal	10,000,000.00	0.00	10,000,000.00	9,511,920.00	9,511,920.00	-488,080.00
a8) Fondo de Aportaciones para el Fortalecimiento de las Entidades Federativas	0.00	0.00	0.00	0.00	0.00	0.00
B. Convenios (B=b1+b2+b3+b4)	0.00	0.00	0.00	0.00	0.00	0.00
b1) Convenios de Protección Social en Salud	0.00	0.00	0.00	0.00	0.00	0.00
b2) Convenios de Descentralización	0.00	0.00	0.00	0.00	0.00	0.00
b3) Convenios de Reasignación	0.00	0.00	0.00	0.00	0.00	0.00
b4) Otros Convenios y Subsidios	0.00	0.00	0.00	0.00	0.00	0.00
C. Fondos Distintos de Aportaciones (C=c1+c2)	600,000.00	0.00	600,000.00	0.00	0.00	-600,000.00

c1) Fondo para Entidades Federativas y Municipios Productores de Hidrocarburos	0.00	0.00	0.00	0.00	0.00	0.00
c2) Fondo Minero	600,000.00	0.00	600,000.00	0.00	0.00	-600,000.00
D. Transferencias, Asignaciones, Subsidios y Subvenciones, y Pensiones y Jubilaciones	0.00	0.00	0.00	0.00	0.00	0.00
E. Otras Transferencias Federales Etiquetadas	15,890,000.00	0.00	15,890,000.00	0.00	0.00	-15,890,000.00
II. Total de Transferencias Federales Etiquetadas (II = A + B + C + D + E)	**158,668,859.00**	**0.00**	**158,668,859.00**	**149,135,054.00**	**149,135,054.00**	**-9,533,805.00**
III. Ingresos Derivados de Financiamientos (III = A)	**0.00**	**0.00**	**0.00**	**0.00**	**0.00**	**0.00**
A. Ingresos Derivados de Financiamientos	0.00	0.00	0.00	0.00	0.00	0.00
IV. Total de Ingresos (IV = I + II + III)	**284,457,380.40**	**0.00**	**284,457,380.40**	**285,276,564.76**	**285,276,564.76**	**819,184.36**
Datos Informativos						
1. Ingresos Derivados de Financiamientos con Fuente de Pago de Ingresos de Libre Disposición	13,000,000.00	0.00	13,000,000.00	0.00	0.00	-13,000,000.00
2. Ingresos Derivados de Financiamientos con Fuente de Pago de Transferencias Federales Etiquetadas	0.00	0.00	0.00	0.00	0.00	0.00
3. Ingresos Derivados de Financiamientos (3 = 1 + 2)	**13,000,000.00**	**0.00**	**13,000,000.00**	**0.00**	**0.00**	**-13,000,000.00**

PATRICIA ORALIA GRADO FALCON
PRESIDENTA MUNICIPAL

LIC. ANA MONTSERRAT ARAIZA GONZALEZ
TESORERA MUNICIPAL

DR. LEONARDO ROSLES RODRIGUEZ
COMISIONADO DE HACIENDA

LIC. JAVIER LOZA RODRIGUEZ
CONTRALOR MUNICIPAL

TOMO I

V.- INFORMACION DERIVADA DE LA LEY DE DISCIPLINA FINANCIERA DE LAS ENTIDADES FEDERATIVAS Y LOS MUNICIPIOS

f)- Estado Analítico del Ejercicio del Presupuesto de Egresos Detallado, por Clasificación por Objeto de Gasto.

San Pedro, Coahuila.
Estado Analítico del Ejercicio del Presupuesto de Egresos Detallado - LDF
Clasificación por Objeto del Gasto (Capítulo y Concepto)
Del 01 de enero al 31 de diciembre de 2018 (b)
(PESOS)

Concepto (c)	Egresos					Subejercicio (e)
	Aprobado (d)	Ampliaciones/ (Reducciones)	Modificado	Devengado	Pagado	
I. Gasto No Etiquetado (I=A+B+C+D+E+F+G+H+I)	41,228,463.45	-1,531,195.52	39,697,267.93	35,034,612.03	32,858,926.01	4,662,655.90
A. Servicios Personales (A=a1+a2+a3+a4+a5+a6+a7)	0.00	0.00	0.00	0.00	0.00	0.00
a1) Remuneraciones al Personal de Carácter Permanente	0.00	0.00	0.00	0.00	0.00	0.00
a2) Remuneraciones al Personal de Carácter Transitorio	0.00	0.00	0.00	0.00	0.00	0.00
a3) Remuneraciones Adicionales y Especiales	0.00	0.00	0.00	0.00	0.00	0.00
a4) Seguridad Social	0.00	0.00	0.00	0.00	0.00	0.00
a5) Otras Prestaciones Sociales y Económicas	0.00	0.00	0.00	0.00	0.00	0.00
a6) Previsiones	0.00	0.00	0.00	0.00	0.00	0.00
a7) Pago de Estímulos a Servidores Públicos	0.00	0.00	0.00	0.00	0.00	0.00
B. Materiales y Suministros (B=b1+b2+b3+b4+b5+b6+b7+b8+b9)	6,188,660.00	6,212,113.55	12,400,773.55	10,770,035.50	9,722,393.04	1,630,738.05
b1) Materiales de Administración, Emisión de Documentos y Artículos Oficiales	541,916.00	1,051,164.65	1,593,080.65	1,363,185.82	1,236,898.14	229,894.83
b2) Alimentos y Utensilios	369,467.00	702,187.80	1,071,654.80	794,836.52	729,252.73	276,818.28
b3) Materias Primas y Materiales de Producción y Comercialización	0.00	0.00	0.00	0.00	0.00	0.00
b4) Materiales y Artículos de Construcción y de Reparación	49,892.00	318,928.03	368,820.03	329,138.30	89,155.52	39,681.73
b5) Productos Químicos, Farmacéuticos y de Laboratorio	27,187.00	-719.07	26,467.93	3,906.79	3,451.82	22,561.14
b6) Combustibles, Lubricantes y Aditivos	4,680,218.00	2,662,240.60	7,342,458.60	6,738,421.53	6,280,620.21	604,037.07
b7) Vestuario, Blancos, Prendas de Protección y Artículos Deportivos	142,155.00	138,808.83	280,963.83	173,239.84	127,643.85	107,723.99
b8) Materiales y Suministros Para Seguridad	0.00	0.00	0.00	0.00	0.00	0.00
b9) Herramientas, Refacciones y Accesorios Menores	377,825.00	1,339,502.71	1,717,327.71	1,367,306.70	1,255,370.77	350,021.01
C. Servicios Generales (C=c1+c2+c3+c4+c5+c6+c7+c8+c9)	8,000,462.00	8,843,926.48	16,844,388.48	14,748,178.46	13,967,972.77	2,096,210.02
c1) Servicios Básicos	454,163.00	425,443.87	879,606.87	668,057.15	580,034.76	211,549.72
c2) Servicios de Arrendamiento	1,519,714.00	-577,858.89	941,855.11	762,107.65	725,801.62	179,747.46
c3) Servicios Profesionales, Científicos, Técnicos y Otros Servicios	1,503,498.00	1,004,070.83	2,507,568.83	2,049,432.57	1,975,652.57	458,136.26
c4) Servicios Financieros, Bancarios y Comerciales	687,981.00	53,058.83	741,039.83	670,706.74	667,458.74	70,333.09
c5) Servicios de Instalación, Reparación, Mantenimiento y Conservación	1,360,425.00	1,575,820.15	2,936,245.15	2,213,856.94	2,057,399.64	722,388.21
c6) Servicios de Comunicación Social y Publicidad	785,475.00	1,125,534.98	1,911,009.98	1,878,922.51	1,860,698.91	32,087.47
c7) Servicios de Traslado y Viáticos	305,670.00	299,540.43	605,210.43	452,169.53	452,169.53	153,040.90
c8) Servicios Oficiales	1,122,654.00	1,872,555.41	2,995,209.41	2,772,841.80	2,522,510.14	222,367.61
c9) Otros Servicios Generales	260,882.00	3,065,760.87	3,326,642.87	3,280,083.57	3,126,246.86	46,559.30
D. Transferencias, Asignaciones, Subsidios y Otras Ayudas (D=d1+d2+d3+d4+d5+d6+d7+d8+d9)	13,673,108.45	-5,686,025.24	7,987,083.21	7,377,746.33	7,080,391.66	609,336.88
d1) Transferencias Internas y Asignaciones al Sector Público	0.00	0.00	0.00	0.00	0.00	0.00
d2) Transferencias al Resto del Sector Público	0.00	0.00	0.00	0.00	0.00	0.00
d3) Subsidios y Subvenciones	8,721,895.45	-6,024,155.46	2,697,739.99	2,324,914.59	2,324,914.59	372,825.40
d4) Ayudas Sociales	4,951,213.00	338,130.22	5,289,343.22	5,052,831.74	4,755,477.07	236,511.48
d5) Pensiones y Jubilaciones	0.00	0.00	0.00	0.00	0.00	0.00
d6) Transferencias a Fideicomisos, Mandatos y Otros Análogos	0.00	0.00	0.00	0.00	0.00	0.00
d7) Transferencias a la Seguridad Social	0.00	0.00	0.00	0.00	0.00	0.00
d8) Donativos	0.00	0.00	0.00	0.00	0.00	0.00
d9) Transferencias al Exterior	0.00	0.00	0.00	0.00	0.00	0.00
E. Bienes Muebles, Inmuebles e Intangibles (E=e1+e2+e3+e4+e5+e6+e7+e8+e9)	366,233.00	2,080,758.24	2,446,991.24	2,138,651.74	2,088,168.54	308,339.50
e1) Mobiliario y Equipo de Administración	352,000.00	861,745.29	1,213,745.29	1,005,515.12	995,631.92	208,230.17
e2) Mobiliario y Equipo Educacional y Recreativo	0.00	95,200.01	95,200.01	95,199.68	54,599.68	0.33
e3) Equipo e Instrumental Médico y de Laboratorio	0.00	0.00	0.00	0.00	0.00	0.00
e4) Vehículos y Equipo de Transporte	0.00	614,853.94	614,853.94	514,853.94	514,853.94	100,000.00
e5) Equipo de Defensa y Seguridad	0.00	0.00	0.00	0.00	0.00	0.00
e6) Maquinaria, Otros Equipos y Herramientas	14,233.00	58,959.00	73,192.00	73,083.00	73,083.00	109.00
e7) Activos Biológicos	0.00	0.00	0.00	0.00	0.00	0.00
e8) Bienes Inmuebles	0.00	450,000.00	450,000.00	450,000.00	450,000.00	0.00
e9) Activos Intangibles	0.00	0.00	0.00	0.00	0.00	0.00
F. Inversión Pública (F=f1+f2+f3)	13,000,000.00	-12,981,968.55	18,031.45	0.00	0.00	18,031.45
f1) Obra Pública en Bienes de Dominio Público	13,000,000.00	-12,981,968.55	18,031.45	0.00	0.00	18,031.45
f2) Obra Pública en Bienes Propios	0.00	0.00	0.00	0.00	0.00	0.00
f3) Proyectos Productivos y Acciones de Fomento	0.00	0.00	0.00	0.00	0.00	0.00
G. Inversiones Financieras y Otras Provisiones (G=g1+g2+g3+g4+g5+g6+g7)	0.00	0.00	0.00	0.00	0.00	0.00
g1) Inversiones Para el Fomento de Actividades Productivas	0.00	0.00	0.00	0.00	0.00	0.00
g2) Acciones y Participaciones de Capital	0.00	0.00	0.00	0.00	0.00	0.00
g3) Compra de Títulos y Valores	0.00	0.00	0.00	0.00	0.00	0.00

g4) Concesión de Préstamos	0.00	0.00	0.00	0.00	0.00	0.00
g5) Inversiones en Fideicomisos, Mandatos y Otros Análogos	0.00	0.00	0.00	0.00	0.00	0.00
Fideicomiso de Desastres Naturales (Informativo)	0.00	0.00	0.00	0.00	0.00	0.00
g6) Otras Inversiones Financieras	0.00	0.00	0.00	0.00	0.00	0.00
g7) Provisiones para Contingencias y Otras Erogaciones Especiales	0.00	0.00	0.00	0.00	0.00	0.00
H. Participaciones y Aportaciones (H=h1+h2+h3)	0.00	0.00	0.00	0.00	0.00	0.00
h1) Participaciones	0.00	0.00	0.00	0.00	0.00	0.00
h2) Aportaciones	0.00	0.00	0.00	0.00	0.00	0.00
h3) Convenios	0.00	0.00	0.00	0.00	0.00	0.00
I. Deuda Pública (I=i1+i2+i3+i4+i5+i6+i7)	0.00	0.00	0.00	0.00	0.00	0.00
i1) Amortización de la Deuda Pública	0.00	0.00	0.00	0.00	0.00	0.00
i2) Intereses de la Deuda Pública	0.00	0.00	0.00	0.00	0.00	0.00
i3) Comisiones de la Deuda Pública	0.00	0.00	0.00	0.00	0.00	0.00
i4) Gastos de la Deuda Pública	0.00	0.00	0.00	0.00	0.00	0.00
i5) Costo por Coberturas	0.00	0.00	0.00	0.00	0.00	0.00
i6) Apoyos Financieros	0.00	0.00	0.00	0.00	0.00	0.00
i7) Adeudos de Ejercicios Fiscales Anteriores (ADEFAS)	0.00	0.00	0.00	0.00	0.00	0.00
II. Gasto Etiquetado (II=A+B+C+D+E+F+G+H+I)	**256,228,917.00**	**1,531,195.52**	**257,760,112.52**	**242,556,304.36**	**242,312,075.67**	**15,203,808.16**
A. Servicios Personales (A=a1+a2+a3+a4+a5+a6+a7)	97,352,215.00	15,043,193.45	112,395,408.45	101,786,274.51	101,786,274.51	10,609,133.94
a1) Remuneraciones al Personal de Carácter Permanente	75,248,720.00	8,020,438.97	83,269,158.97	78,371,395.54	78,371,395.54	4,897,763.43
a2) Remuneraciones al Personal de Carácter Transitorio	0.00	0.00	0.00	0.00	0.00	0.00
a3) Remuneraciones Adicionales y Especiales	12,581,464.00	3,664,207.85	16,245,671.85	12,401,731.32	12,401,731.32	3,843,940.53
a4) Seguridad Social	3,560,109.00	4,665,965.00	8,226,074.00	8,021,500.55	8,021,500.55	204,573.45
a5) Otras Prestaciones Sociales y Económicas	4,308,767.00	-1,285,703.74	3,023,063.26	2,271,299.93	2,271,299.93	751,763.33
a6) Previsiones	0.00	0.00	0.00	0.00	0.00	0.00
a7) Pago de Estímulos a Servidores Públicos	1,653,155.00	-21,714.63	1,631,440.37	720,347.17	720,347.17	911,093.20
B. Materiales y Suministros (B=b1+b2+b3+b4+b5+b6+b7+b8+b9)	16,979,622.00	-9,342,939.83	7,636,682.17	6,928,851.48	6,754,079.24	708,030.69
b1) Materiales de Administración, Emisión de Documentos y Artículos Oficiales	13,118.00	9,759.80	22,877.80	9,802.80	9,802.80	13,075.00
b2) Alimentos y Utensilios	3,995.00	7,408.60	11,403.60	1,117.80	1,117.80	10,285.80
b3) Materias Primas y Materiales de Producción y Comercialización	0.00	0.00	0.00	0.00	0.00	0.00
b4) Materiales y Artículos de Construcción y de Reparación	0.00	580.00	580.00	577.53	577.53	2.47
b5) Productos Químicos, Farmacéuticos y de Laboratorio	0.00	0.00	0.00	0.00	0.00	0.00
b6) Combustibles, Lubricantes y Aditivos	6,823,976.00	-1,353,460.81	5,470,515.19	5,134,214.42	4,988,167.37	336,300.77
b7) Vestuario, Blancos, Prendas de Protección y Artículos Deportivos	26,500.00	356,000.00	382,500.00	331,685.60	331,685.60	50,814.40
b8) Materiales y Suministros Para Seguridad	10,000,000.00	-8,743,999.06	1,256,000.94	968,000.00	968,000.00	288,000.94
b9) Herramientas, Refacciones y Accesorios Menores	112,033.00	380,771.64	492,804.64	483,253.33	454,728.14	9,551.31
C. Servicios Generales (C=c1+c2+c3+c4+c5+c6+c7+c8+c9)	23,082,514.00	18,433,779.64	41,516,293.64	39,669,835.80	39,613,076.36	1,846,457.84
c1) Servicios Básicos	17,903,920.00	14,633,243.00	32,537,163.00	32,189,245.94	32,187,786.01	347,917.06
c2) Servicios de Arrendamiento	4,452,189.00	-2,248,076.40	2,204,112.60	2,063,431.81	2,061,111.81	140,680.79
c3) Servicios Profesionales, Científicos, Técnicos y Otros Servicios	23,511.00	5,566,450.00	5,589,961.00	4,363,159.95	4,362,690.15	1,226,801.05
c4) Servicios Financieros, Bancarios y Comerciales	13,310.00	65,847.00	79,157.00	79,110.43	79,110.43	46.57
c5) Servicios de Instalación, Reparación, Mantenimiento y Conservación	588,340.00	337,848.04	926,188.04	846,682.26	794,172.55	79,505.78
c6) Servicios de Comunicación Social y Publicidad	0.00	11,999.20	11,999.20	11,051.20	11,051.20	948.00
c7) Servicios de Traslado y Viáticos	98,919.00	983.80	99,902.80	52,489.15	52,489.15	47,413.65
c8) Servicios Oficiales	2,325.00	49,900.00	52,225.00	49,080.06	49,080.06	3,144.94
c9) Otros Servicios Generales	0.00	15,585.00	15,585.00	15,585.00	15,585.00	0.00
D. Transferencias, Asignaciones, Subsidios y Otras Ayudas	22,996,892.00	-9,546,124.25	13,450,767.75	13,242,932.15	13,242,932.15	207,835.60
d1) Transferencias Internas y Asignaciones al Sector Público	3,137,567.00	-2,929,972.00	207,595.00	0.00	0.00	207,595.00
d2) Transferencias al Resto del Sector Público	0.00	0.00	0.00	0.00	0.00	0.00
d3) Subsidios y Subvenciones	8,679,681.00	-8,238,681.00	441,000.00	441,000.00	441,000.00	0.00
d4) Ayudas Sociales	0.00	13,000.00	13,000.00	12,760.00	12,760.00	240.00
d5) Pensiones y Jubilaciones	11,179,644.00	1,609,528.75	12,789,172.75	12,789,172.15	12,789,172.15	0.60
d6) Transferencias a Fideicomisos, Mandatos y Otros Análogos	0.00	0.00	0.00	0.00	0.00	0.00
d7) Transferencias a la Seguridad Social	0.00	0.00	0.00	0.00	0.00	0.00
d8) Donativos	0.00	0.00	0.00	0.00	0.00	0.00
d9) Transferencias al Exterior	0.00	0.00	0.00	0.00	0.00	0.00
E. Bienes Muebles, Inmuebles e Intangibles (E=e1+e2+e3+e4+e5+e6+e7+e8+e9)	5,124,735.00	768,658.73	5,893,393.73	5,807,643.72	5,794,746.71	85,750.01
e1) Mobiliario y Equipo de Administración	8,214.00	185,031.72	193,245.72	193,245.72	180,348.71	0.00
e2) Mobiliario y Equipo Educacional y Recreativo	0.00	24,000.00	24,000.00	23,200.00	23,200.00	800.00
e3) Equipo e Instrumental Médico y de Laboratorio	0.00	0.00	0.00	0.00	0.00	0.00
e4) Vehículos y Equipo de Transporte	0.00	4,720,170.00	4,720,170.00	4,719,948.00	4,719,948.00	222.00
e5) Equipo de Defensa y Seguridad	5,000,000.00	-4,980,258.94	19,741.06	0.00	0.00	19,741.06
e6) Maquinaria, Otros Equipos y Herramientas	116,521.00	819,715.95	936,236.95	871,250.00	871,250.00	64,986.95
e7) Activos Biológicos	0.00	0.00	0.00	0.00	0.00	0.00
e8) Bienes Inmuebles	0.00	0.00	0.00	0.00	0.00	0.00

e9) Activos Intangibles	0.00	0.00	0.00	0.00	0.00	0.00
F. Inversión Pública (F=f1+f2+f3)	82,400,742.00	-15,248,512.10	67,152,229.90	65,946,688.30	65,946,688.30	1,205,541.60
f1) Obra Pública en Bienes de Dominio Público	82,400,742.00	-82,000,712.00	400,030.00	0.00	0.00	400,030.00
f2) Obra Pública en Bienes Propios	0.00	66,752,199.90	66,752,199.90	65,946,688.30	65,946,688.30	805,511.60
f3) Proyectos Productivos y Acciones de Fomento	0.00	0.00	0.00	0.00	0.00	0.00
G. Inversiones Financieras y Otras Provisiones (G=g1+g2+g3+g4+g5+g6+g7)	0.00	0.00	0.00	0.00	0.00	0.00
g1) Inversiones Para el Fomento de Actividades Productivas	0.00	0.00	0.00	0.00	0.00	0.00
g2) Acciones y Participaciones de Capital	0.00	0.00	0.00	0.00	0.00	0.00
g3) Compra de Títulos y Valores	0.00	0.00	0.00	0.00	0.00	0.00
g4) Concesión de Préstamos	0.00	0.00	0.00	0.00	0.00	0.00
g5) Inversiones en Fideicomisos, Mandatos y Otros Análogos	0.00	0.00	0.00	0.00	0.00	0.00
Fideicomiso de Desastres Naturales (Informativo)	0.00	0.00	0.00	0.00	0.00	0.00
g6) Otras Inversiones Financieras	0.00	0.00	0.00	0.00	0.00	0.00
g7) Provisiones para Contingencias y Otras Erogaciones Especiales	0.00	0.00	0.00	0.00	0.00	0.00
H. Participaciones y Aportaciones (H=h1+h2+h3)	0.00	0.00	0.00	0.00	0.00	0.00
h1) Participaciones	0.00	0.00	0.00	0.00	0.00	0.00
h2) Aportaciones	0.00	0.00	0.00	0.00	0.00	0.00
h3) Convenios	0.00	0.00	0.00	0.00	0.00	0.00
I. Deuda Pública (I=i1+i2+i3+i4+i5+i6+i7)	8,292,197.00	1,423,139.88	9,715,336.88	9,174,278.40	9,174,278.40	541,058.48
i1) Amortización de la Deuda Pública	5,218,810.00	1,423,139.88	6,641,949.88	6,454,569.94	6,454,569.94	187,379.94
i2) Intereses de la Deuda Pública	3,073,387.00	0.00	3,073,387.00	2,719,708.46	2,719,708.46	353,678.54
i3) Comisiones de la Deuda Pública	0.00	0.00	0.00	0.00	0.00	0.00
i4) Gastos de la Deuda Pública	0.00	0.00	0.00	0.00	0.00	0.00
i5) Costo por Coberturas	0.00	0.00	0.00	0.00	0.00	0.00
i6) Apoyos Financieros	0.00	0.00	0.00	0.00	0.00	0.00
i7) Adeudos de Ejercicios Fiscales Anteriores (ADEFAS)	0.00	0.00	0.00	0.00	0.00	0.00
III. Total de Egresos (III = I + II)	**297,457,380.45**	**0.00**	**297,457,380.45**	**277,590,916.39**	**275,171,001.68**	**19,866,464.06**

DRA. PATRICIA ORALIA ARADO FALCON
PRESIDENTA MUNICIPAL

LIC. ANA MONTSERRAT ARANZA GONZALEZ
TESORERA MUNICIPAL

DR. LEONARDO ROSALES RODRIGUEZ
COMISIONADO DE HACIENDA

LIC. JAVIER LOZA RODRIGUEZ
CONTRALOR MUNICIPAL

PRESIDENCIA MUNICIPAL SAN PEDRO
CUENTA PÚBLICA EJERCICIO 2019

TOMO I

V.- INFORMACION DERIVADA DE LA LEY DE DISCIPLINA FINANCIERA DE LAS ENTIDADES FEDERATIVAS Y LOS MUNICIPIOS

g)- Estado Analítico del Ejercicio del Presupuesto de Egresos Detallado, por Clasificación Administrativa.

San Pedro, Coahuila.
Estado Analítico del Ejercicio del Presupuesto de Egresos Detallado - LDF
Clasificación Administrativa
Del 01 de enero al 31 de diciembre de 2019 (b)
(PESOS)

Concepto (c)	Egresos					Subejercicio (e)
	Aprobado (d)	Ampliaciones/ (Reducciones)	Modificado	Devengado	Pagado	
I. Gasto No Etiquetado (I=A+B+C+D+E+F+G+H)	**41,228,463.45**	**-1,531,195.52**	**39,697,267.93**	**35,034,612.03**	**32,858,926.01**	**4,662,655.90**
PRESIDENCIA	1,157,335.45	865,544.08	2,022,879.53	1,949,077.91	1,862,430.65	73,801.62
CABILDO	45,574.00	2,212.75	47,786.75	31,417.15	27,202.39	16,369.60
CONTRALORIA MUNICIPAL	180,784.00	128,034.53	308,818.53	204,860.13	196,973.71	103,958.40
PROMOCION MUNICIPAL	23,223.00	582,460.00	605,683.00	585,912.79	585,912.79	19,770.21
SEGURIDAD PUBLICA	644,407.00	-108,105.09	536,301.91	524,027.76	524,027.76	12,274.15
SERVICIOS ADMINISTRATIVOS	0.00	0.00	0.00	0.00	0.00	0.00
DESARROLLO URBANO	1,129,077.00	793,688.85	1,922,765.85	1,438,042.06	1,367,871.79	484,723.79
ECOLOGIA	0.00	0.00	0.00	0.00	0.00	0.00
OBRAS PUBLICAS	0.00	0.00	0.00	0.00	0.00	0.00
DESARROLLO RURAL	0.00	0.00	0.00	0.00	0.00	0.00
SERVICIOS PUBLICOS	4,458,496.00	2,575,914.69	7,034,410.69	6,477,098.52	5,826,451.29	557,312.17
SECRETARIA DEL AYUNTAMIENTO	1,169,910.00	1,115,141.95	2,285,051.95	2,102,670.76	1,847,275.38	182,381.19
DESARROLLO SOCIAL	3,756,218.00	1,701,459.43	5,457,677.43	4,323,783.12	3,988,215.37	1,133,894.31
TESORERIA	22,959,658.00	-12,026,076.07	10,933,581.93	9,690,018.92	9,153,234.82	1,243,563.01
SERVICIOS CONCESIONADOS	0.00	0.00	0.00	0.00	0.00	0.00
DIF MUNICIPAL	3,441,124.00	818,109.14	4,259,233.14	3,891,209.99	3,808,132.46	368,023.15
DEUDA PUBLICA	0.00	0.00	0.00	0.00	0.00	0.00
PENSIONADOS Y JUBILADOS	0.00	0.00	0.00	0.00	0.00	0.00
RELACIONES EXTERIORES	0.00	0.00	0.00	0.00	0.00	0.00
DESARROLLO AMBIENTAL	0.00	0.00	0.00	0.00	0.00	0.00
ATENCION CIUDADANA	0.00	0.00	0.00	0.00	0.00	0.00
DIRECCION JURIDICA	0.00	0.00	0.00	0.00	0.00	0.00
COMUNICACION SOCIAL	1,041,745.00	1,086,615.14	2,128,360.14	1,953,859.98	1,931,392.56	174,500.16
PLANEACION	49,178.00	211,038.71	260,216.71	233,180.71	205,892.65	27,036.00
BOMBEROS	0.00	0.00	0.00	0.00	0.00	0.00
FOMENTO AGROPECUARIO	0.00	0.00	0.00	0.00	0.00	0.00
SALUD	0.00	0.00	0.00	0.00	0.00	0.00
ISACULT	273,370.00	147,678.87	421,048.87	298,332.66	247,363.88	122,716.01
FONDO DE FORTALECIMIENTO	0.00	0.00	0.00	0.00	0.00	0.00
SECRETARIA PARTICULAR	898,364.00	553,778.50	1,452,142.50	1,313,684.77	1,269,113.91	138,457.73
ATENCION A LA JUVENTUD	0.00	21,309.00	21,309.00	17,434.60	17,434.60	3,874.40
II. Gasto Etiquetado (II=A+B+C+D+E+F+G+H)	**256,228,917.00**	**1,531,195.52**	**257,760,112.52**	**242,556,304.36**	**242,312,075.67**	**15,203,808.16**
PRESIDENCIA	906,054.00	-65,647.00	840,407.00	660,424.00	660,424.00	179,983.00
CABILDO	12,976,825.00	-1,586,884.96	11,389,940.04	10,732,814.65	10,732,814.65	657,125.39
CONTRALORIA MUNICIPAL	1,471,873.00	122,954.00	1,594,827.00	1,371,084.42	1,371,084.42	223,742.58
PROMOCION MUNICIPAL	837,822.00	120,010.00	957,832.00	873,832.13	873,832.13	83,999.87
SEGURIDAD PUBLICA	43,820,428.00	-6,045,807.09	37,774,620.91	34,128,415.27	33,932,122.81	3,646,205.64
SERVICIOS ADMINISTRATIVOS	0.00	0.00	0.00	0.00	0.00	0.00
DESARROLLO URBANO	87,328,569.00	-12,910,249.34	74,418,319.66	72,830,182.85	72,830,182.85	1,588,136.81
ECOLOGIA	0.00	0.00	0.00	0.00	0.00	0.00
OBRAS PUBLICAS	0.00	0.00	0.00	0.00	0.00	0.00
DESARROLLO RURAL	0.00	0.00	0.00	0.00	0.00	0.00
SERVICIOS PUBLICOS	43,322,840.00	2,349,786.87	45,672,626.87	43,684,074.12	43,684,074.12	1,988,552.75
SECRETARIA DEL AYUNTAMIENTO	7,821,179.00	318,145.92	8,139,324.92	6,299,970.25	6,252,034.02	1,839,354.67
DESARROLLO SOCIAL	8,378,197.00	3,626,184.60	12,004,381.60	10,594,164.80	10,594,164.80	1,410,216.80
TESORERIA	24,826,626.00	5,774,401.14	30,601,027.14	28,367,524.88	28,367,524.88	2,233,502.26
SERVICIOS CONCESIONADOS	0.00	0.00	0.00	0.00	0.00	0.00
DIF MUNICIPAL	8,445,973.00	2,555,515.00	11,001,488.00	10,384,696.18	10,384,696.18	616,791.82
DEUDA PUBLICA	0.00	0.00	0.00	0.00	0.00	0.00
PENSIONADOS Y JUBILADOS	11,179,644.00	3,023,144.38	14,202,788.38	14,202,787.78	14,202,787.78	0.60
RELACIONES EXTERIORES	0.00	0.00	0.00	0.00	0.00	0.00
DESARROLLO AMBIENTAL	0.00	0.00	0.00	0.00	0.00	0.00
ATENCION CIUDADANA	0.00	0.00	0.00	0.00	0.00	0.00
DIRECCION JURIDICA	0.00	0.00	0.00	0.00	0.00	0.00
COMUNICACION SOCIAL	576,460.00	489,096.00	1,065,556.00	976,874.64	976,874.64	88,681.36
PLANEACION	337,676.00	514,307.00	851,983.00	832,508.99	832,508.99	19,474.01
BOMBEROS	0.00	0.00	0.00	0.00	0.00	0.00
FOMENTO AGROPECUARIO	0.00	0.00	0.00	0.00	0.00	0.00
SALUD	0.00	0.00	0.00	0.00	0.00	0.00
ISACULT	2,390,331.00	2,226,527.00	4,616,858.00	4,607,495.24	4,607,495.24	9,362.76
FONDO DE FORTALECIMIENTO	0.00	0.00	0.00	0.00	0.00	0.00
SECRETARIA PARTICULAR	1,539,297.00	810,272.00	2,349,569.00	1,773,304.49	1,773,304.49	576,264.51
ATENCION A LA JUVENTUD	69,123.00	209,440.00	278,563.00	236,149.67	236,149.67	42,413.33
III. Total de Egresos (III = I + II)	**297,457,380.45**	**0.00**	**297,457,380.45**	**277,590,916.39**	**275,171,001.68**	**19,866,464.06**

DRA. PATRICIA ORALIA GRADO FALCON
PRESIDENTA MUNICIPAL

LIC. ANA MONTSERRAT ARIAZA GONZALEZ
TESORERA MUNICIPAL

DR. LEONARDO ROSALES RODRIGUEZ
COMISIONADO DE HACIENDA

LIC. JAVIER LOZA RODRIGUEZ
CONTRALOR MUNICIPAL

TOMO I

V.- INFORMACION DERIVADA DE LA LEY DE DISCIPLINA FINANCIERA DE LAS ENTIDADES FEDERATIVAS Y LOS MUNICIPIOS

h)- Estado Analítico del Ejercicio del Presupuesto de Egresos Detallado, por Clasificación Funcional.

San Pedro, Coahuila.
Estado Analítico del Ejercicio del Presupuesto de Egresos
Clasificación Funcional (Finalidad y Función)
Del 01 de enero al 31 de diciembre de 2019

Concepto	Egresos					Subejercicio
	Aprobado	Ampliaciones/ (Reducciones)	Modificado	Devengado	Pagado	
	1	2	3 = (1 + 2)	4	5	6 = (3 - 4)
Gobierno	**172,624,288.45**	**-802,659.60**	**171,821,628.85**	**158,310,253.76**	**156,846,901.61**	**13,511,375.09**
Legislación	0.00	0.00	0.00	0.00	0.00	0.00
Justicia	0.00	0.00	0.00	0.00	0.00	0.00
Coordinación de la Política de Gobierno	23,882,031.45	2,140,049.75	26,022,081.20	23,051,716.03	22,625,997.29	2,970,365.17
Relaciones Exteriores	0.00	0.00	0.00	0.00	0.00	0.00
Asuntos Financieros y Hacendarios	58,965,928.00	-3,228,530.55	55,737,397.45	52,260,331.58	51,723,547.48	3,477,065.87
Seguridad Nacional	868,640.00	114,428.00	983,068.00	866,321.90	866,321.90	116,746.10
Asuntos de Orden Público y de Seguridad Interior	48,148,721.00	-6,286,926.45	41,861,794.55	37,281,331.32	37,036,962.63	4,580,463.23
Otros Servicios Generales	40,758,968.00	6,458,319.65	47,217,287.65	44,850,552.93	44,594,072.31	2,366,734.72
Desarrollo Social	**121,893,791.00**	**-1,607,519.00**	**120,286,272.00**	**114,681,086.20**	**113,725,034.92**	**5,605,185.80**
Protección Ambiental	9,027,189.00	378,620.47	9,405,809.47	8,738,368.76	8,561,149.11	667,440.71
Vivienda y Servicios a la Comunidad	91,336,264.00	-8,777,761.29	82,558,502.71	80,216,188.30	79,617,827.78	2,342,314.41
Salud	2,902,956.00	909,986.65	3,812,942.65	3,155,876.78	3,151,824.97	657,065.87
Recreación, Cultura y Otras Manifestaciones Sociales	4,706,625.00	2,878,266.53	7,584,891.53	7,264,102.77	7,170,905.00	320,788.76
Educación	0.00	0.00	0.00	0.00	0.00	0.00
Protección Social	11,921,753.00	3,847,745.14	15,769,498.14	14,834,823.12	14,751,601.59	934,675.02
Otros Asuntos Sociales	1,999,004.00	-844,376.50	1,154,627.50	471,726.47	471,726.47	682,901.03
Desarrollo Económico	**2,939,301.00**	**2,410,178.60**	**5,349,479.60**	**4,599,576.43**	**4,599,065.15**	**749,903.17**
Asuntos Económicos, Comerciales y Laborales en General	861,045.00	702,470.00	1,563,515.00	1,459,744.92	1,459,744.92	103,770.08
Agropecuaria, Silvicultura, Pesca y Caza	2,078,256.00	1,707,708.60	3,785,964.60	3,139,831.51	3,139,320.23	646,133.09
Combustibles y Energía	0.00	0.00	0.00	0.00	0.00	0.00
Minería, Manufacturas y Construcción	0.00	0.00	0.00	0.00	0.00	0.00
Transporte	0.00	0.00	0.00	0.00	0.00	0.00
Comunicaciones	0.00	0.00	0.00	0.00	0.00	0.00
Turismo	0.00	0.00	0.00	0.00	0.00	0.00
Ciencia, Tecnología e Innovación	0.00	0.00	0.00	0.00	0.00	0.00
Otras Industrias y Otros Asuntos Económicos	0.00	0.00	0.00	0.00	0.00	0.00
Otras no Clasificadas en Funciones Anteriores	**0.00**	**0.00**	**0.00**	**0.00**	**0.00**	**0.00**
Transacciones de la Deuda Pública / Costo Financiero de la Deuda	0.00	0.00	0.00	0.00	0.00	0.00
Transferencias, Participaciones y Aportaciones entre Diferentes Niveles y Ordenes de Gobierno	0.00	0.00	0.00	0.00	0.00	0.00
Saneamiento del Sistema Financiero	0.00	0.00	0.00	0.00	0.00	0.00
Adeudos de Ejercicios Fiscales Anteriores	0.00	0.00	0.00	0.00	0.00	0.00
Total del Gasto	**297,457,380.45**	**0.00**	**297,457,380.45**	**277,590,916.39**	**275,171,001.68**	**19,866,464.06**

Bajo protesta de decir verdad declaramos que los Estados Financieros y sus notas, son razonablemente correctos y responsabilidad del emisor.

DRA. PATRICIA ORALIA GRADO FALCON
PRESIDENTA MUNICIPAL

LIC. ANA MONTSERRAT ARAIZA GONZALEZ
TESORERA MUNICIPAL

DR. LEONARDO ROSALES RODRIGUEZ
COMISIONADO DE HACIENDA

LIC. JAVIER LOZA RODRIGUEZ
CONTRALOR MUNICIPAL

TOMO I

V.- INFORMACION DERIVADA DE LA LEY DE DISCIPLINA FINANCIERA DE LAS ENTIDADES FEDERATIVAS Y LOS MUNICIPIOS

i)- Estado Analítico del Ejercicio del Presupuesto de Egresos Detallado, por Clasificación de Servicios Personales por Categoría.

San Pedro, Coahuila.

Estado Analítico del Ejercicio del Presupuesto de Egresos Detallado - LDF

Clasificación de Servicios Personales por Categoría

Del 01 de enero al 31 de diciembre de 2019 (b)

(PESOS)

Concepto (c)	Egresos					Subejercicio (e)
	Aprobado (d)	Ampliaciones/ (Reducciones)	Modificado	Devengado	Pagado	
I. Gasto No Etiquetado (I=A+B+C+D+E+F)	**97,352,215.00**	**15,043,193.45**	**112,395,408.45**	**101,786,274.51**	**101,786,274.51**	**10,609,133.94**
A. Personal Administrativo y de Servicio Público	97,352,215.00	15,043,193.45	112,395,408.45	101,786,274.51	101,786,274.51	10,609,133.94
B. Magisterio	0.00	0.00	0.00	0.00	0.00	0.00
C. Servicios de Salud (C=c1+c2)	0.00	0.00	0.00	0.00	0.00	0.00
c1) Personal Administrativo	0.00	0.00	0.00	0.00	0.00	0.00
c2) Personal Médico, Paramédico y afín	0.00	0.00	0.00	0.00	0.00	0.00
D. Seguridad Pública	0.00	0.00	0.00	0.00	0.00	0.00
E. Gastos asociados a la implementación de nuevas leyes federales o reformas a las mismas (E = e1 + e2)	0.00	0.00	0.00	0.00	0.00	0.00
e1) Nombre del Programa o Ley 1	0.00	0.00	0.00	0.00	0.00	0.00
e2) Nombre del Programa o Ley 2	0.00	0.00	0.00	0.00	0.00	0.00
F. Sentencias laborales definitivas	0.00	0.00	0.00	0.00	0.00	0.00
II. Gasto Etiquetado (II=A+B+C+D+E+F)	**0.00**	**0.00**	**0.00**	**0.00**	**0.00**	**0.00**
A. Personal Administrativo y de Servicio Público	0.00	0.00	0.00	0.00	0.00	0.00
B. Magisterio	0.00	0.00	0.00	0.00	0.00	0.00
C. Servicios de Salud (C=c1+c2)	0.00	0.00	0.00	0.00	0.00	0.00
c1) Personal Administrativo	0.00	0.00	0.00	0.00	0.00	0.00
c2) Personal Médico, Paramédico y afín	0.00	0.00	0.00	0.00	0.00	0.00
D. Seguridad Pública	0.00	0.00	0.00	0.00	0.00	0.00
E. Gastos asociados a la implementación de nuevas leyes federales o reformas a las mismas (E = e1 + e2)	0.00	0.00	0.00	0.00	0.00	0.00
e1) Nombre del Programa o Ley 1	0.00	0.00	0.00	0.00	0.00	0.00
e2) Nombre del Programa o Ley 2	0.00	0.00	0.00	0.00	0.00	0.00
F. Sentencias laborales definitivas	0.00	0.00	0.00	0.00	0.00	0.00
III. Total del Gasto en Servicios Personales (III = I + II)	**97,352,215.00**	**15,043,193.45**	**112,395,408.45**	**101,786,274.51**	**101,786,274.51**	**10,609,133.94**

DRA. PATRICIA ORALIA GRADO FALCON
PRESIDENTA MUNICIPAL

LIC. ANA MONTSERRAT ARAIZA GONZALEZ
TESORERA MUNICIPAL

DR. LEONARDO ROSALES RODRIGUEZ
COMISIONADO DE HACIENDA

LIC. JAVIER LOZA RODRIGUEZ
CONTRALOR MUNICIPAL

PRESIDENCIA MUNICIPAL SAN PEDRO
CUENTA PÚBLICA EJERCICIO 2019

TOMO I

V.- INFORMACION DERIVADA DE LA LEY DE DISCIPLINA FINANCIERA DE LAS ENTIDADES FEDERATIVAS Y LOS MUNICIPIOS

j)- Avance de las Acciones Articulo 6 de la Ley de Disciplina Financiera de las Entidades Federativas y Municipios.

OFICIO No.- TES-SP/137/2020
Asunto.- Información Solicitada

C.P.C. JOSE ARMANDO PLATA SANDOVAL
AUDITOR SUPERIOR DEL ESTADO DE COAHUILA
SALTILLO, COAHUILA
PRESENTE

Con la finalidad de integrar la presentación y contenido del Informe de la Cuenta Pública correspondiente al Ejercicio Fiscal 2019, solicitado en el numeral V Información derivada de la Ley de Disciplina Financiera de las Entidades Federativas y los Municipios, inciso j) Reporte de las acciones realizadas por el ente público, para la recuperación del balance presupuestario de recursos disponibles sostenible, le informo que esta entidad realiza una estrategia financiera para equilibrar el balance presupuestario.

ATENTAMENTE
San Pedro Coahuila a 05 de Marzo 2020

LIC. ANA MONTSERRAT ARAIZA GONZALEZ
TESORERA MUNICIPAL

C.C.P. ARCHIVO

TOMO I

V.- INFORMACION DERIVADA DE LA LEY DE DISCIPLINA FINANCIERA DE LAS ENTIDADES FEDERATIVAS Y LOS MUNICIPIOS

k)- Fuente de los Ingresos Distinguiendo el Gasto Etiquetado y no Etiquetado.

OFICIO No.- TES-SP/138/2020
Asunto.- Información Solicitada

C.P.C. JOSE ARMANDO PLATA SANDOVAL
AUDITOR SUPERIOR DEL ESTADO DE COAHUILA
SALTILLO, COAHUILA
PRESENTE

Con la finalidad de integrar la presentación y contenido del Informe de la Cuenta Pública correspondiente al Ejercicio Fiscal 2019, solicitado en el **numeral V** Información derivada de la Ley de Disciplina Financiera de las Entidades Federativas y los Municipios, **inciso k)** informar la fuente de los ingresos con la que se haya pagado el nuevo gasto (aumento o creación de gasto del presupuesto de egresos), distinguiendo el gasto etiquetado y no etiquetado, le informo que esta entidad no ha recibido ingresos adicionales a los presupuestados en el ejercicio 2019.

A T E N T A M E N T E
San Pedro Coahuila a 05 de Marzo 2020

LIC. ANA MONTSERRAT ARAIZA GONZALEZ
TESORERA MUNICIPAL

C.C.P. ARCHIVO

PRESIDENCIA MUNICIPAL SAN PEDRO
CUENTA PÚBLICA EJERCICIO 2019

TOMO I
V.- INFORMACION DERIVADA DE LA LEY DE DISCIPLINA FINANCIERA DE LAS ENTIDADES FEDERATIVAS Y LOS MUNICIPIOS

I)- Cumplimiento de Convenios Celebrados en Términos del Capítulo IV de la Ley LDF.

OFICIO No.- TES-SP/139/2020
Asunto.- Información Solicitada

C.P.C. JOSE ARMANDO PLATA SANDOVAL
AUDITOR SUPERIOR DEL ESTADO DE COAHUILA
SALTILLO, COAHUILA
PRESENTE

Con la finalidad de integrar la presentación y contenido del Informe de la Cuenta Pública correspondiente al Ejercicio Fiscal 2019, solicitado en el **numeral V** Información derivada de la Ley de Disciplina Financiera de las Entidades Federativas y los Municipios, **inciso I)** información relativa al cumplimiento de los convenios celebrados, en términos del capítulo IV de la ley de disciplina financiera de las entidades federativas y los municipios, le informo que esta entidad recibió un crédito con la Institución de Banca de Desarrollo (BANOBRAS) según contrato de fecha de apertura celebrado el día 31 de octubre del 2013, por la cantidad de 46,660,000.00 pesos.

Anexo copia de fotocopia del Contrato de apertura.

A T E N T A M E N T E
San Pedro Coahuila a 05 de Marzo 2020

LIC. ANA MONTSERRAT ARAIZA GONZALEZ
TESORERA MUNICIPAL

C.C.P. ARCHIVO

CONTRATO DE APERTURA DE CRÉDITO SIMPLE Y CONSTITUCIÓN DE GARANTÍA QUE CELEBRAN, POR UNA PARTE Y EN SU CALIDAD DE ACREDITANTE, EL BANCO NACIONAL DE OBRAS Y SERVICIOS PÚBLICOS, S.N.C., INSTITUCIÓN DE BANCA DE DESARROLLO, EN LO SUCESIVO Y PARA EFECTOS DE LO QUE SE PACTA EN EL PRESENTE CONTRATO INDISTINTAMENTE ("BANOBRAS" O "EL ACREDITANTE"), REPRESENTADO EN ESTE ACTO POR EL ING. RAMIRO MARCOS RAMONES, DELEGADO DE BANOBRAS EN EL ESTADO DE COAHUILA DE ZARAGOZA, Y POR LA OTRA PARTE, CON EL CARÁCTER DE ACREDITADO, EL MUNICIPIO DE SAN PEDRO, COAHUILA DE ZARAGOZA, EN LO SUCESIVO Y PARA EFECTOS DE LO QUE SE PACTA EN EL PRESENTE CONTRATO INDISTINTAMENTE ("EL ACREDITADO" O "EL MUNICIPIO"), QUE COMPARECE POR CONDUCTO DE SU H. AYUNTAMIENTO, REPRESENTADO EN ESTE ACTO POR LOS CC. JORGE ANTONIO ABDALA SERNA, PRESIDENTE MUNICIPAL; MARÍA CRISTINA GONZÁLEZ GÓNZÁLEZ, SÍNDICO MUNICIPAL; HÉCTOR RAMÓN SÁNCHEZ ANDRADE, SECRETARIO DEL R. AYUNTAMIENTO Y RODOLFO GERARDO LÓPEZ MUÑIZ, TESORERO MUNICIPAL; CONTRATO QUE SUJETAN AL TENOR DE LO QUE SE ESTABLECE EN LAS DECLARACIONES Y CLÁUSULAS SIGUIENTES:

DECLARACIONES

1. DECLARA BANOBRAS, POR CONDUCTO DE SU REPRESENTANTE, QUE:

1.1 Es una Sociedad Nacional de Crédito legalmente constituida que opera como Institución de Banca de Desarrollo conforme a su propia Ley Orgánica y otros ordenamientos legales conexos.

1.2 El artículo 3° de su Ley Orgánica precisa su objeto y como institución de banca de desarrollo se encuentra facultado para financiar o refinanciar proyectos de inversión pública o privada en infraestructura y servicios públicos, así como coadyuvar al fortalecimiento institucional de los gobiernos Federal, estatales y municipales, con el propósito de contribuir al desarrollo sustentable del país.

1.3 El **Ing. Ramiro Marcos Ramones**, cuenta con facultades legales suficientes para celebrar el presente Contrato en representación de **BANOBRAS**, según consta en la escritura pública número **71,723**, de fecha **25** de **mayo** de **2009**, pasada ante la fe del Lic. Javier Ceballos Lujambio, Notario Público número **110**, con ejercicio y residencia en México, Distrito Federal, cuyo primer testimonio se encuentra inscrito en el Registro Público de Comercio de la Ciudad de México, el **22** de **junio** de **2009**, bajo el folio mercantil **80,259**.

1.4 Recibió de **EL ACREDITADO** una solicitud para que **BANOBRAS** le otorgue un crédito simple hasta por la cantidad de **$46'660,000.00 (CUARENTA Y SEIS MILLONES SEISCIENTOS SESENTA MIL PESOS 00/100 M.N.)** (EL

CRÉDITO"), cuyos recursos destinará **EL ACREDITADO** para **(i)** refinanciar el saldo total de la deuda pública directa que a la fecha mantiene **EL MUNICIPIO** con **BANOBRAS**, derivada de la contratación y disposición de **1 (Un)** crédito registrado en el sistema integral de cartera (SIC) de **BANOBRAS** bajo el Número **8739**, **(ii)** financiar, incluido el impuesto al valor agregado, obras públicas productivas contempladas en el programa de inversión de **EL MUNICIPIO** que recaen dentro de los campos de atención de **BANOBRAS**, **(iii)** cubrir la comisión de apertura de **EL CRÉDITO**, más el impuesto al valor agregado correspondiente, y **(iv)** financiar los intereses que se generen durante el periodo de disposición de **EL CRÉDITO**.

1.5 Mediante Acuerdo **Número 208/2013**, de fecha **25** de **septiembre** de **2013**, autorizó **EL CRÉDITO** para otorgarlo a **EL MUNICIPIO**, en los términos y condiciones que se pactan en el presente Contrato.

2. DECLARA EL ACREDITADO, POR CONDUCTO DE SUS REPRESENTANTES, QUE:

2.1 **EL MUNICIPIO** es parte integrante del Estado de Coahuila de Zaragoza, cuenta con personalidad jurídica y patrimonio propio, es gobernado, administrado y representado por el R. Ayuntamiento quien cuenta con facultades legales suficientes para administrar libremente su hacienda, contratar deuda pública y afectar en garantía de la deuda que contraiga, las participaciones presentes y futuras que en ingresos federales le correspondan a **EL MUNICIPIO**, previa autorización del Congreso del Estado de Coahuila de Zaragoza, atribuciones que le confiere lo dispuesto en los artículos 115 fracción IV, inciso b) y 117, fracción VIII, párrafo segundo, de la Constitución Política de los Estados Unidos Mexicanos; 25 fracción I, 26, 27 y 28 del Código Civil Federal; 3 fracción II, 28, párrafo segundo, 67 fracción XIV, 158-A, 158-B, 158-G, 158-N, 158-P, fracción I, 158-Q, párrafo primero, 158-U fracciones I, número 10 y V números 1 y 5, de la Constitución Política del Estado de Coahuila de Zaragoza; 239 fracción II y 242, del Código Civil para el Estado de Coahuila de Zaragoza; así como, 1°, párrafos segundo y tercero, 2°, 3°, 7°, 24, 25, 34, 95, del Código Municipal para el Estado de Coahuila de Zaragoza; y los artículos 2 fracción II, 11 fracción V de la Ley de Deuda Pública para el Estado de Coahuila de Zaragoza.

2.2 Los **CC. Jorge Antonio Abdala Serna**, Presidente Municipal; **María Cristina González Gónzález**, Síndico Municipal; **Héctor Ramón Sánchez Andrade**, Secretario del R. Ayuntamiento y **Rodolfo Gerardo López Muñiz**, Tesorero Municipal, cuentan con facultades legales suficientes para **(i)** celebrar el presente Contrato y obligar a **EL MUNICIPIO** en sus términos, **(ii)** disponer de **EL CRÉDITO**, y **(iii)** garantizar el cumplimiento de las obligaciones que de éste deriven, con la afectación de las participaciones presentes y futuras que en ingresos federales le correspondan a **EL MUNICIPIO**, previa autorización del Congreso del Estado de Coahuila de Zaragoza, según lo dispuesto en los artículos 158-K, de la Constitución Política del Estado de Coahuila de

Zaragoza; 26, 32, 33, 35, 95, 102 fracciones II, numeral 3 y V numeral 1, 104 inciso A) fracciones XI y XII, 106-A, 123 fracciones I y II, 126 fracción IV, 128 y 129 fracciones XI y XII, del Código Municipal para el Estado de Coahuila de Zaragoza; así como, 4, párrafo primero, 12 fracciones III, V, X y XIII, 15 fracciones III, IV, V, VII, y X, 16, 17, 24, 25, 26, 27, 30, párrafo primero, 33, 39, 42, 71 párrafo primero, 75, 76 párrafo primero, 77, 78, 82 y 83 de la Ley de Deuda Pública para el Estado de Coahuila de Zaragoza.

2.3 Los representantes de **EL MUNICIPIO** acreditan la personalidad con la que comparecen a celebrar el presente Contrato (el **Presidente Municipal**), con la lista que contiene la integración de Cabildos del Estado de Coahuila de Zaragoza, correspondientes a la elección de Ayuntamientos 2009, emitida por el Instituto Electoral y de Participación Ciudadana de Coahuila, publicada en el Periódico Oficial, Órgano del Gobierno Constitucional del Estado Independiente, Libre y Soberano de Coahuila de Zaragoza, el día **30** de **octubre** de **2009**, (la **Síndico Municipal**), con la Constancia emitida por el Comité Municipal Electoral de San Pedro del Instituto Electoral y de Participación Ciudadana de Coahuila, el **21** de **octubre** de **2009**, (el **Secretario del R. Ayuntamiento** y el **Tesorero Municipal**), cada quien con nombramiento expedido por el Presidente Municipal de San Pedro, Coahuila, los días **01** de **enero** de **2010** y **18** de **mayo** de **2013**, respectivamente.

2.4 Cuenta con autorización del Congreso del Estado Independiente, Libre y Soberano de Coahuila de Zaragoza, para contratar **EL CRÉDITO** y para afectar como garantía para cumplir con las obligaciones que de éste deriven, el derecho y los flujos de recursos que procedan de las participaciones presentes y futuras que en ingresos federales le correspondan a **EL MUNICIPIO**, según consta **(i)** en el Decreto Número **152**, publicado en el Periódico Oficial, Órgano del Gobierno Constitucional del Estado Independiente, Libre y Soberano de Coahuila de Zaragoza, el **28** de **diciembre** de **2012**, que contiene la Ley de Ingresos del Municipio de San Pedro, Coahuila de Zaragoza, para el Ejercicio Fiscal del Año 2013 (la "**Ley de Ingresos**"), **(ii)** en el Decreto Número **311**, publicado en el Periódico Oficial, Órgano del Gobierno Constitucional del Estado Independiente, Libre y Soberano de Coahuila de Zaragoza, el **23** de **agosto** de **2013**, que contiene la reforma al Artículo 99, del Capítulo Cuarto de los Ingresos Extraordinarios del Decreto Número **152**, publicado en el Periódico Oficial, Órgano del Gobierno Constitucional del Estado Independiente, Libre y Soberano de Coahuila de Zaragoza, el **28** de **diciembre** de **2012**, mediante el cual se autorizó la Ley de Ingresos del Municipio de San Pedro, Coahuila de Zaragoza, para el Ejercicio Fiscal del Año 2013 (el "**Decreto de Reforma a la Ley de Ingresos**"), y **(iii)** en el Decreto Número **326**, publicado en el Periódico Oficial, Órgano del Gobierno Constitucional del Estado Independiente, Libre y Soberano de Coahuila de Zaragoza, el **06** de **septiembre** de **2013** (el "**Decreto de Endeudamiento**"), los 3 (tres) documentos en su conjunto (la "**Autorización del Congreso**").

SECRETARIA DEL R. AYUNTAMIENTO
San Pedro de las Colonias, Coah.

2.5 Asimismo, dispone de autorización otorgada por el Cabildo de su R. Ayuntamiento para contratar **EL CRÉDITO** y para afectar como garantía para cumplir con las obligaciones que de éste deriven, el derecho y los flujos de recursos que procedan de las participaciones presentes y futuras que en ingresos federales le correspondan a **EL MUNICIPIO**, según consta **(i)** en la Certificación del Acuerdo de Cabildo del R. Ayuntamiento de San Pedro Coahuila de Zaragoza, tomado en Sesión celebrada el **14** de **marzo** de **2013** (el "**Acuerdo de Cabildo**"), y **(ii)** en el Presupuesto de Egresos del Municipio de San Pedro, Coahuila de Zaragoza, para el Ejercicio Fiscal 2013, de fecha **28** de **diciembre** de **2012**, publicado en el Periódico Oficial, Órgano del Gobierno Constitucional del Estado Independiente, Libre y Soberano de Coahuila de Zaragoza, el **15** de **enero** de **2013** (el "**Presupuesto de Egresos**"), en donde se establecen previsiones de egresos para el servicio de deuda pública (incluidos el capital y los intereses); ambos documentos en su conjunto (la "**Autorización del Ayuntamiento**").

2.6 Con base en la **Autorización del Congreso** y en la **Autorización del Ayuntamiento**, solicitó a **BANOBRAS** que le otorgue **EL CRÉDITO**, para destinarlo a cubrir los conceptos que se precisan en la Cláusula Segunda del presente Contrato, relativa al Destino.

2.7 Cuenta con los estudios de factibilidad técnica y financiera; así como, con los proyectos ejecutivos de las obras que se financiarán con recursos de **EL CRÉDITO**, en términos de lo que establece la legislación aplicable y, en caso necesario, se compromete a exhibirlos. Asimismo, declara contar con la capacidad necesaria para la adecuada ejecución de las acciones contenidas en su plan de inversión.

2.8 Los recursos con los cuales cubrirá el pago de todas y cada una de las obligaciones que derivan de la formalización del presente Contrato, son y serán de procedencia lícita y provendrán de las participaciones presentes y futuras que en ingresos federales le correspondan a **EL MUNICIPIO** y/o de sus partidas presupuestales.

2.9 Está conforme en obligarse con la celebración del presente Contrato, en los términos y condiciones en él establecidos y en afectar, a favor de **BANOBRAS**, en garantía del cumplimiento de todas y cada una de las obligaciones que deriven de **EL CRÉDITO**, las participaciones presentes y futuras que en ingresos federales le correspondan a **EL MUNICIPIO**.

2.10 Previamente a la celebración del presente Contrato ha obtenido todas las autorizaciones necesarias y ha cumplido con cada uno de los requisitos normativos y legales aplicables para la obtención de **EL CRÉDITO**.

3. DECLARAN LAS PARTES CONJUNTAMENTE ("LAS PARTES") POR CONDUCTO DE SUS REPRESENTANTES, QUE:

SECRETARÍA DEL R. AYUNTAMIENTO
San Pedro de las Colonias, Coah.

3.1 **BANOBRAS** ha hecho del conocimiento de **EL ACREDITADO** y éste manifiesta estar enterado, tanto de la naturaleza como del alcance de la información contenida en la base de datos de la sociedad de información crediticia consultada por **BANOBRAS** previamente a la celebración del presente Contrato y de que el cumplimiento total o parcial de sus obligaciones de pago derivadas de **EL CRÉDITO**, se registrará con claves de prevención establecidas en los reportes de crédito emitidos por la mencionada sociedad de información crediticia, las cuales podrán afectar el historial crediticio de **EL MUNICIPIO**.

3.2 Previamente a la celebración del presente Contrato, **LAS PARTES** han obtenido todas y cada una de las autorizaciones y cumplido con los requisitos normativos para su formalización y que sus representantes cuentan con las facultades de carácter legal y administrativo, así como con la capacidad legal suficiente para tales efectos, las cuales no les han sido limitadas, modificadas, restringidas o revocadas en forma alguna a la fecha de suscripción del presente Contrato; asimismo, **LAS PARTES** reconocen mutuamente la personalidad jurídica de sus representadas y admiten como suyas, en lo que les corresponda, todas y cada una de las declaraciones anteriores; en consecuencia, **LAS PARTES** están de acuerdo en obligarse de conformidad con lo que se establece en las siguientes:

CLÁUSULAS

PRIMERA.- MONTO DE EL CRÉDITO. BANOBRAS otorga a **EL ACREDITADO** un crédito simple y pone a su disposición hasta la cantidad de **$46'660,000.00 (CUARENTA Y SEIS MILLONES SEISCIENTOS SESENTA MIL PESOS 00/100 M.N.) ("EL CRÉDITO")**.

EL CRÉDITO incluye, específicamente, el importe para financiar los conceptos previstos en la Cláusula Segunda inmediata siguiente, hasta donde alcance, en el entendido de que cualquier concepto adicional que se genere a cargo de **EL MUNICIPIO** con motivo de la contratación y disposición de **EL CRÉDITO**, deberá cubrirlo **EL ACREDITADO** con recursos ajenos al mismo.

SEGUNDA.- DESTINO. EL ACREDITADO se obliga a destinar el importe de **EL CRÉDITO**, precisa y exclusivamente para financiar los siguientes conceptos:

a) Hasta la cantidad de **$10'721,011.61 (DIEZ MILLONES SETECIENTOS VEINTIÚN MIL ONCE PESOS 61/100 M.N.)**, para refinanciar el saldo total de la deuda pública directa que a la fecha mantiene **EL MUNICIPIO** con **BANOBRAS**, derivada de la contratación y disposición de **1 (Un)** crédito registrado en el sistema integral de cartera (SIC) de **BANOBRAS** bajo el Número **8739** (el **"Crédito 8739"**).

EL ACREDITADO instruye y autoriza irrevocablemente a **BANOBRAS** para que con cargo a **EL CRÉDITO** aplique el importe previsto en el presente

SECRETARIA DEL R. AYUNTAMIENTO
San Pedro de las Colonias, Coah.

inciso **a)** para pagar (hasta donde baste o alcance) el saldo total del **Crédito 8739**, en la fecha en que deba efectuarse el pago por parte de **EL MUNICIPIO** y a realizar el asiento contable correspondiente.

En el supuesto de que el saldo del **Crédito 8739**, refleje una reducción (a la fecha en que **BANOBRAS** deba realizar el asiento contable), como consecuencia de pagos realizados por **EL ACREDITADO** a **EL ACREDITANTE**, o por cualquier otra causa, **BANOBRAS** aplicará la cantidad prevista en el presente inciso **a)**, hasta donde baste, a fin de que el saldo del **Crédito 8739**, quede totalmente liquidado.

Para el caso de que el saldo del **Crédito 8739**, refleje un incremento (a la fecha en que **BANOBRAS** deba realizar el asiento contable), como consecuencia de falta de pago por parte de **EL ACREDITADO** a **EL ACREDITANTE**, o por cualquier otra causa, **BANOBRAS** aplicará la cantidad prevista en el presente inciso **a)**, hasta donde alcance, en el entendido que **EL ACREDITADO** cubrirá los faltantes respectivos con recursos ajenos a **EL CRÉDITO**, a fin de que de que el saldo del **Crédito 8739**, quede liquidado en su totalidad.

EL ACREDITADO acepta que una vez que **BANOBRAS** realice el asiento contable para aplicar la cantidad prevista en el presente inciso **a)** al saldo del **Crédito 8739** (hasta donde baste o alcance), se entenderá ejercido con cargo a **EL CRÉDITO**, a entera satisfacción de **EL ACREDITADO**, el importe previsto en el presente inciso **a)**, o el monto que efectivamente aplique **BANOBRAS** para cubrir este concepto, constituyendo en consecuencia obligaciones válidas y exigibles a cargo de **EL ACREDITADO** y a favor de **BANOBRAS**, sin que lo establecido en esta cláusula pueda constituir, en ningún caso y bajo ninguna circunstancia, materia de impugnación presente o futura de lo pactado en este Contrato.

b) Hasta la cantidad de **$33'069,411.37 (TREINTA Y TRES MILLONES SESENTA Y NUEVE MIL CUATROCIENTOS ONCE PESOS 37/100 M.N.)**, para financiar, incluido el impuesto al valor agregado, obras públicas productivas contempladas en el programa de inversión de **EL MUNICIPIO** que recaen dentro de los campos de atención de **BANOBRAS**.

Para efectos de lo que se pacta en el presente Contrato, a los montos previstos en los incisos **a)** y **b)** de esta cláusula, en su conjunto se les denominará (**"Monto Base de EL CRÉDITO"**), importe que servirá de base a **BANOBRAS** para calcular y cobrar la comisión por apertura de **EL CRÉDITO**, más el impuesto al valor agregado correspondiente.

c) Hasta la cantidad de **$558,765.80 (QUINIENTOS CINCUENTA Y OCHO MIL SETECIENTOS SESENTA Y CINCO PESOS 80/100 M.N.)** para cubrir, incluido el impuesto al valor agregado correspondiente, la comisión por apertura de **EL CRÉDITO**.

SECRETARÍA DEL R. AYUNTAMIENTO
San Pedro de las Colonias, Coah.

EL ACREDITADO instruye y autoriza irrevocablemente a **BANOBRAS** para que con cargo a **EL CRÉDITO**, y en particular al importe previsto en el presente inciso **c)**, cobre la comisión por apertura de **EL CRÉDITO**.

EL ACREDITADO acepta que una vez que **BANOBRAS** realice el asiento contable en relación con el cobro de la comisión por apertura de **EL CRÉDITO**, se entenderá ejercido con cargo a **EL CRÉDITO** y a entera satisfacción de **EL ACREDITADO**, el importe previsto en el presente inciso **c)**, o el monto que efectivamente aplique **BANOBRAS** al cobrar este concepto, en términos de lo que se establece en la Cláusula Octava del presente Contrato, constituyendo en consecuencia obligaciones válidas y exigibles a cargo de **EL ACREDITADO** y a favor de **BANOBRAS**, sin que lo establecido en esta cláusula pueda constituir, en ningún caso y bajo ninguna circunstancia, materia de impugnación presente o futura de lo que se pacta en este Contrato.

d) Hasta la cantidad de **$2'310,811.22 (DOS MILLONES TRESCIENTOS DIEZ MIL OCHOCIENTOS ONCE PESOS 22/100 M.N.)**, para financiar (hasta donde baste o alcance) los intereses que se generen durante el periodo de disposición de **EL CRÉDITO**.

EL ACREDITADO instruye y autoriza irrevocablemente a **BANOBRAS** para que con cargo a **EL CRÉDITO**, y en particular al importe previsto en el presente inciso **d)**, cobre los intereses que se generen durante el período de disposición de **EL CRÉDITO**, hasta donde estos recursos alcancen.

EL ACREDITADO acepta que en el paso y medida que **BANOBRAS** realice los asientos contables en relación con el cobro de los intereses que se generen durante el período de disposición de **EL CRÉDITO**, se entenderá ejercido con cargo a **EL CRÉDITO**, a entera satisfacción de **EL ACREDITADO** (una vez alcanzado), el importe previsto en el presente inciso **d)**, o el monto que efectivamente aplique **BANOBRAS** al cobrar este concepto, en términos de lo que se establece en la Cláusula Sexta del presente Contrato, constituyendo en consecuencia obligaciones válidas y exigibles a cargo de **EL ACREDITADO** y a favor de **BANOBRAS**, sin que lo que se pacta en esta cláusula pueda constituir, en ningún caso y bajo ninguna circunstancia, materia de impugnación presente o futura de lo que se establece en este Contrato.

Los montos y los conceptos previstos en los incisos **a)**, **b)**, **c)** y **d)** de la presente cláusula, en su conjunto conforman **EL CRÉDITO**.

En el supuesto de que el importe de **EL CRÉDITO** no sea suficiente para cubrir los conceptos que se precisan en la presente cláusula, **EL ACREDITADO** cubrirá los faltantes respectivos, con recursos ajenos a **EL CRÉDITO**.

EL ACREDITADO podrá proponer la sustitución de uno o más de los proyectos asociados al destino de **EL CRÉDITO**, específicamente los relacionados en el inciso **b)** de la presente cláusula, siempre y cuando: **(i) BANOBRAS** reciba solicitud por escrito promovida por funcionario(s) legalmente facultado(s) para representar a **EL MUNICIPIO**, **(ii)** no se modifique el monto de **EL CRÉDITO**, **(iii) BANOBRAS** reciba documento suscrito por funcionario(s) legalmente facultado(s) para representar a **EL MUNICIPIO**, mediante el cual certifique(n) que el(los) nuevo(s) proyecto(s) cuenta(n) con los estudios de factibilidad, socioeconómicos, técnicos y financieros, así como con los proyectos ejecutivos, y **(iv)** en su caso, **EL ACREDITADO** entregue a **BANOBRAS** un ejemplar de las autorizaciones que le hayan otorgado el Cabildo de su R. Ayuntamiento y el H. Congreso del Estado de Coahuila de Zaragoza, para llevar a cabo el (los) nuevo(s) proyecto(s).

Una vez que **EL ACREDITADO** haya cumplido con los requisitos señalados en el párrafo precedente, **BANOBRAS** podrá aceptar la sustitución de uno o más de los proyectos que en su caso se haya(n) solicitado, mediante el instrumento a través del cual manifieste su conformidad; en caso contrario, no podrá(n) sustituirse el (los) proyecto(s) previamente autorizado(s).

TERCERA.- CONDICIONES SUSPENSIVAS. Para que **EL ACREDITADO** pueda disponer de **EL CRÉDITO**, deberán cumplirse previamente y a satisfacción de **BANOBRAS**, las condiciones siguientes:

1. Que **EL ACREDITADO** entregue a **BANOBRAS** un ejemplar original del presente Contrato debidamente firmado e inscrito en el Registro de Único de Obligaciones y Empréstitos del Estado y ante el Registro de Obligaciones y Empréstitos de Entidades Federativas y Municipios a cargo de la Secretaría de Hacienda y Crédito Público, en términos de lo que establecen las disposiciones legales y administrativas aplicables.

2. Que el contrato que celebre **EL ACREDITADO** para constituir el mecanismo para comprometer las participaciones presentes y futuras que en ingresos federales le correspondan a **EL MUNICIPIO**, como garantía de las obligaciones que resulten a su cargo por la contratación de **EL CRÉDITO**, se encuentre formalizado a entera satisfacción de **BANOBRAS**.

3. Que **EL ACREDITADO** se encuentre al corriente en el cumplimiento de todas las obligaciones contraídas con anterioridad a la firma del presente Contrato, que sean a su cargo y a favor de **BANOBRAS**, y aquellas que deriven de la formalización del presente instrumento, considerando las diferentes ventanillas crediticias de **BANOBRAS**.

4. Que el reporte emitido por una sociedad de información crediticia respecto al historial crediticio de **EL ACREDITADO** se encuentre vigente en el momento en que éste pretenda ejercer la primera disposición de **EL CRÉDITO** y que los resultados que en él se consignen no hagan necesaria la creación de provisiones preventivas adicionales.

En el supuesto de que los resultados del reporte antes señalado, implique una situación de mayor riesgo en relación con las condiciones originalmente autorizadas, **BANOBRAS** hará una nueva valoración y comunicará por escrito a **EL ACREDITADO** las decisiones que hayan de tomarse.

EL ACREDITADO deberá cumplir con las condiciones suspensivas que se precisan en párrafos precedentes, en un plazo que no exceda de **60 (sesenta)** días naturales, contado a partir de la fecha en que **LAS PARTES** hayan firmado el presente Contrato. En el supuesto de que **EL ACREDITADO** no cumpla con las condiciones suspensivas en el plazo otorgado para tal efecto, **BANOBRAS**, en caso de considerarlo procedente, podrá prorrogarlo las veces que sea necesario y en cada ocasión hasta por un periodo igual al originalmente concedido, siempre y cuando, previamente al vencimiento, reciba solicitud por escrito firmada por funcionario(s) legalmente facultado(s) para representar a **EL ACREDITADO**, en el entendido que **BANOBRAS** se reserva el derecho de cancelar, en cualquier tiempo, la(s) prórroga(s) que en su caso autorice.

Adicionalmente a lo dispuesto en los numerales **1** a **4** de la presente cláusula, como condición precedente y necesaria para que **BANOBRAS** pueda realizar cada desembolso de los recursos del **CRÉDITO** y en particular el importe a que se refiere el inciso **b)** de la Cláusula Segunda del presente Contrato, **EL ACREDITADO** deberá observar lo dispuesto en las Cláusula Quinta del presente Contrato, relativa a la Disposición de **EL CRÉDITO**.

CUARTA.- **OBLIGACIONES DIVERSAS**. Durante la vigencia del presente Contrato, **EL ACREDITADO** se obliga con **BANOBRAS** a:

1. Incluir anualmente en su Presupuesto de Egresos la partida o partidas necesarias para cubrir los pagos de capital, intereses, comisiones y demás accesorios financieros que se originen por el ejercicio de **EL CRÉDITO**.

2. En el supuesto de que el importe de **EL CRÉDITO** no sea suficiente para cubrir los conceptos que se precisan en la Cláusula Segunda del presente Contrato, **EL ACREDITADO** se obliga a cubrir los faltantes respectivos con recursos ajenos a **EL CRÉDITO**, hasta su total pago o terminación.

3. Cumplir con los procedimientos de contratación de obras que establecen las disposiciones legales y administrativas aplicables, en relación con las acciones contempladas en el inciso **b)** de la Cláusula Segunda del presente Contrato, relativa al Destino.

4. Proporcionar, cuando así lo solicite **BANOBRAS**, todo tipo de información asociada a **EL CRÉDITO**, incluida la relacionada con su situación financiera.

5. Otorgar a **BANOBRAS** las facilidades requeridas para que, en su caso, lleve a cabo las inspecciones que resulten necesarias, incluyendo la visita física de

SECRETARIA DEL R. AYUNTAMIENTO
San Pedro de las Colonias, Coah.

los proyectos financiados, a efecto de verificar que **EL ACREDITADO** ha cumplido en su totalidad con las acciones contempladas en el inciso **b)** de la Cláusula Segunda del presente Contrato, relativa a Destino.

QUINTA.- DISPOSICIÓN DE EL CRÉDITO. Una vez que **EL MUNICIPIO** haya cumplido con las condiciones suspensivas que se precisan en la Cláusula Tercera del presente Contrato, deberá ejercer la primera disposición de recursos con cargo a **EL CRÉDITO** dentro del plazo de **30 (treinta)** días naturales. En el supuesto de que **EL ACREDITADO** no ejerza la primera disposición de recursos con cargo a **EL CRÉDITO** dentro del periodo concedido para tal efecto, **BANOBRAS**, en caso de considerarlo procedente, podrá prorrogarlo las veces que sea necesario y cada vez hasta por un periodo igual al originalmente otorgado, siempre y cuando, previamente al vencimiento, reciba solicitud por escrito firmada por funcionario(s) legalmente facultado(s) para representar a **EL MUNICIPIO**, en el entendido que **BANOBRAS** se reserva el derecho de cancelar, en cualquier tiempo, la(s) prórroga(s) que en su caso conceda. Efectuada la primera disposición de recursos con cargo a **EL CRÉDITO**, **EL ACREDITADO** deberá ejercer el monto restante del mismo en un plazo que no excederá de **12 (DOCE)** meses, salvo que **BANOBRAS** conceda alguna prórroga al periodo de disposición, en términos de lo que se pacta más adelante en el presente Contrato.

El periodo de disposición de los recursos de **EL CRÉDITO**, concluirá anticipadamente en los siguientes casos:

a) Si **EL ACREDITADO** destina los recursos de **EL CRÉDITO** a fines distintos a los pactados en el presente Contrato;
b) Si se agotan por cualquier causa los recursos de **EL CRÉDITO**;
c) Por la terminación anticipada de la ejecución de las acciones a que se refiere el inciso **b)** de la Cláusula Segunda del presente Contrato, relativa al Destino;
d) Cuando medie solicitud expresa de **EL ACREDITADO**; y,
e) En los supuestos previstos en las Cláusulas Décima Segunda, Décima Tercera, Décima Cuarta y Décima Quinta, todas del presente Contrato, relativas a Pagos Anticipados, Vencimiento Anticipado, Comprobación de Recursos y Restricción y Denuncia, respectivamente.

BANOBRAS, en caso de considerarlo procedente, podrá prorrogar el plazo otorgado a **EL ACREDITADO** para la disposición de los recursos de **EL CRÉDITO**, las veces que sea necesario y cada vez hasta por un periodo igual al originalmente concedido, ante situaciones plenamente justificadas para el adecuado desarrollo y terminación del(los) proyecto(s) de obras asociadas al destino de **EL CRÉDITO**, específicamente, las acciones que se relacionan en el inciso **b)** de la Cláusula Segunda del presente Contrato, siempre y cuando **(i)** existan recursos financieros para ello, y **(ii)** previo análisis financiero favorable que lleve a cabo **BANOBRAS** de **EL ACREDITADO** y de los avances en las obras y/o adquisiciones relacionadas con el destino de los recursos de **EL CRÉDITO** a que se refiere el inciso **b)** de la Cláusula Segunda del presente Contrato.

constancia en **4 (cuatro)** ejemplares originales, en la Ciudad de Saltillo, Coahuila de Zaragoza, el __ de **octubre** de **2013**.

EL ACREDITANTE
BANCO NACIONAL DE OBRAS Y SERVICIOS PÚBLICOS, S.N.C.
INSTITUCIÓN DE BANCA DE DESARROLLO

ING. RAMIRO MARCOS RAMONES
DELEGADO DE **BANOBRAS** EN EL ESTADO DE COAHUILA DE ZARAGOZA

EL ACREDITADO
MUNICIPIO DE SAN PEDRO, COAHUILA DE ZARAGOZA

C. JORGE ANTONIO ABDALA SERNA
PRESIDENTE MUNICIPAL

C. MARÍA CRISTINA GONZÁLEZ GÓNZÁLEZ
SÍNDICO MUNICIPAL

Héctor Ramón S. A.
C. HÉCTOR RAMÓN SÁNCHEZ ANDRADE
SECRETARIO DEL R. AYUNTAMIENTO

C. RODOLFO GERARDO LÓPEZ MUÑIZ
TESORERO MUNICIPAL

LAS FIRMAS ANTERIORES CORRESPONDEN AL **CONTRATO DE APERTURA DE CRÉDITO SIMPLE Y CONSTITUCIÓN DE GARANTÍA**, CELEBRADO EL 31 DE **OCTUBRE** DE **2013**, ENTRE **EL BANCO NACIONAL DE OBRAS Y SERVICIOS PÚBLICOS, S.N.C.**, EN SU CÁRACTER DE **ACREDITANTE** Y **EL MUNICIPIO DE SAN PEDRO, COAHUILA DE ZARAGOZA**, EN SU CALIDAD DE **ACREDITADO**, PARA FORMALIZAR UN **CRÉDITO SIMPLE** OTORGADO POR **BANOBRAS AL ACREDITADO** HASTA POR LA CANTIDAD DE **$46'660,000.00 (CUARENTA Y SEIS MILLONES SEISCIENTOS SESENTA MIL PESOS 00/100 M.N.)**.

SECRETARÍA DEL AYUNTAMIENTO
COAHUILA DE ZARAGOZA
San Pedro ... Coah.

ANEXO "A" DEL **CONTRATO DE APERTURA DE CRÉDITO SIMPLE Y CONSTITUCIÓN DE GARANTÍA**, CELEBRADO EL 31 DE **OCTUBRE** DE **2013**, ENTRE **EL BANCO NACIONAL DE OBRAS Y SERVICIOS PÚBLICOS, S.N.C.**, EN SU CÁRACTER DE **ACREDITANTE** Y **EL MUNICIPIO DE SAN PEDRO, COAHUILA DE ZARAGOZA**, EN SU CALIDAD DE **ACREDITADO**, PARA FORMALIZAR UN **CRÉDITO SIMPLE** OTORGADO POR **BANOBRAS** AL **ACREDITADO** HASTA POR LA CANTIDAD DE **$46'660,000.00 (CUARENTA Y SEIS MILLONES SEISCIENTOS SESENTA MIL PESOS 00/100 M.N.)**.

Definiciones.

Para efectos del presente anexo, se entenderá por:

EL ACREDITADO: Municipio de **San Pedro, Coahuila de Zaragoza.**

BANOBRAS: Banco Nacional de Obras y Servicios Públicos, S.N.C.

EL CRÉDITO: Crédito documentado en el contrato del cual es parte el presente anexo.

a) Puntos de Riesgo y Calificaciones de Calidad Crediticia.

En la tabla que se presenta a continuación se exponen los Puntos de Riesgo y las calificaciones que utilizan las agencias calificadoras autorizadas por la Comisión Nacional Bancaria y de Valores para determinar la calidad crediticia de las personas, datos con base en los cuales será determinado el Nivel de Riesgo de **EL ACREDITADO**, en función de los Puntos de Riesgo en que se ubique(n) la(s) calificación(es) asignada(s) por una o más agencias calificadoras.

TABLA

PUNTOS DE RIESGO	CALIFICACIONES DE CALIDAD CREDITICIA			
	S&P	Fitch	Moody's	HR Ratings
1	mxAAA	AAA(mex)	Aaa.mx	HR AAA
2	mxAA+	AA+(mex)	Aa1.mx	HR AA+
3	mxAA	AA(mex)	Aa2.mx	HR AA
4	mxAA-	AA-(mex)	Aa3.mx	HR AA-
5	mxA+	A+(mex)	A1.mx	HR A+
6	mxA	A(mex)	A2.mx	HR A
7	mxA-	A-(mex)	A3.mx	HR A-
8	mxBBB+	BBB+(mex)	Baa1.mx	HR BBB+
9	mxBBB	BBB(mex)	Baa2.mx	HR BBB
10	mxBBB-	BBB-(mex)	Baa3.mx	HR BBB-
11	mxBB+	BB+(mex)	Ba1.mx	HR BB+
12	mxBB	BB(mex)	Ba2.mx	HR BB

SECRETARIA DEL R. AYUNTAMIENTO San Pedro de las Colonias, Coah.

13	mxBB-	BB-(mex)	Ba3.mx	HR BB-
14	mxB+	B+(mex)	B1.mx	HR B+
15	mxB	B(mex)	B2.mx	HR B
16	mxB-	B-(mex)	B3.mx	HR B-
17	mxCCC	CCC(mex)	Caa.mx	HR C+
18	mxCC	CC(mex)	Ca.mx	HR C
19	mxC	C(mex)	C.mx	HR C-
20	mxD	D(mex)		HR D
21		E(mex)		
22	**No Calificado**			

b) <u>Procedimiento para determinar el Nivel de Riesgo de EL ACREDITADO</u>.

El Nivel de Riesgo de **EL ACREDITADO** se determinará de acuerdo con el siguiente procedimiento:

1. Cuando **EL ACREDITADO** cuente con más de **2 (dos)** calificaciones de calidad crediticia, se seleccionarán las **2 (dos)** calificaciones que representen los mayores Puntos de Riesgo de conformidad con lo establecido en la tabla que se presenta en el inciso a) este anexo y, con base en ellas, se determinará el Nivel de Riesgo de **EL ACREDITADO**, aplicando lo establecido en el numeral 2 siguiente.

2. Cuando **EL ACREDITADO** cuente con **2 (dos)** calificaciones de calidad crediticia, el Nivel de Riesgo se determinará conforme a lo siguiente:

2.1 Si la diferencia absoluta entre los Puntos de Riesgo asociados a las calificaciones de **EL ACREDITADO** es menor o igual que **3 (tres)**, el Nivel de Riesgo será la parte entera del cociente, en el entendido que se prescinde de la parte fraccionaria, calculado como sigue:

$$\left(\frac{P_1 + P_2 + 1}{2}\right)$$

<u>Donde</u>:

P_1 representa a los Puntos de Riesgo que le corresponden a la calificación de calidad crediticia de **EL ACREDITADO**, asignada por la primera agencia calificadora.

P_2 representa a los Puntos de Riesgo que le corresponden a la calificación de calidad crediticia de **EL ACREDITADO**, asignada por la segunda agencia calificadora.

2.2 En caso de que la diferencia absoluta entre los Puntos de Riesgo que les corresponde a las calificaciones de calidad crediticia de **EL ACREDITADO** sea mayor a **3 (tres)**, el Nivel de Riesgo será igual a los Puntos de Riesgo que le corresponden a la calificación de calidad crediticia que represente el mayor Nivel de Riesgo.

3. Cuando **EL ACREDITADO** cuente con **1 (una)** calificación de calidad crediticia, el Nivel del Riesgo se determinará como sigue:

   3.1 Si los Puntos de Riesgo que le corresponden a la calificación de calidad crediticia de **EL ACREDITADO** se ubican entre **1 (uno)** y **7 (siete)** inclusive, el Nivel de Riesgo será el resultado de sumar **3 (tres)** a los Puntos de Riesgo asociados a dicha calificación.

   3.2 Si los Puntos de Riesgo que le corresponden a la calificación de calidad crediticia de **EL ACREDITADO** se ubican entre **8 (ocho)** y **10 (diez)** inclusive, el Nivel de Riesgo será **11 (once)**.

   3.3 Si los Puntos de Riesgo que le corresponden a la calificación de calidad crediticia de **EL ACREDITADO** se ubican entre **11 (once)** y **21 (veintiuno)** inclusive, el Nivel de Riesgo será igual a los Puntos de Riesgo asociados a dicha calificación.

4. Cuando **EL ACREDITADO** no cuente con calificación de calidad crediticia alguna, su Nivel de Riesgo será **22 (veintidós)**, es decir, el Nivel de Riesgo que corresponde a **"No Calificado"**.

[Resto de la página sin texto]

SECRETARIA DEL R. AYUNTAMIENTO
San Pedro de las Colonias, Coah.
COAHUILA DE ZARAGOZA

GOBIERNO DEL ESTADO DE COAHUILA DE ZARAGOZA
SECRETARÍA DE FINANZAS
SUBSECRETARÍA DE EGRESOS
DIRECCIÓN GENERAL DE POLÍTICA FINANCIERA

El presente documento quedó inscrito en el Registro Único de Obligaciones y Empréstitos del Estado de Coahuila de Zaragoza, con fundamento en el artículo 29 fracción XV de la Ley Orgánica de la Administración Pública del Estado de Coahuila de Zaragoza, artículos 8 y 25 fracción VI del Reglamento Interior de la Secretaría de Finanzas del Gobierno de Coahuila de Zaragoza y los artículos 92, 96 y demás relativos a la Ley de Deuda Pública para el Estado de Coahuila de Zaragoza.

Inscripción No.: 004/2013 Fecha: 11/11/2013

Nombre y Firma

Saltillo, Coahuila de Zaragoza

SECRETARÍA DE FINANZAS

Secretaría de Hacienda y Crédito Público
Unidad de Coordinación con Entidades Federativas
Dirección General Adjunta de Deuda y
Análisis de la Hacienda Pública Local

El presente fue inscrito en el Registro de Obligaciones y Empréstitos de Entidades Federativas y Municipios, con fundamento en los artículos 9 de la Ley de Coordinación Fiscal, y su Reglamento, y 59, fracciones VII y VIII del Reglamento Interior de la Secretaría de Hacienda y Crédito Público.

No. de inscripción: 605-12153

México, D.F. a 3 de diciembre de 2013

El Director General Adjunto de Deuda y Análisis de la Hacienda Pública Local.

Lic. ALEJANDRO C. ESCANDÓN JIMÉNEZ

SHCP

Fecha: 3/12/2013

Firma:

SECRETARÍA DE HACIENDA Y CRÉDITO PÚBLICO

Firma en ausencia del Director General Adjunto de Deuda y Análisis de la Hacienda Pública Local, el Director de Deuda Pública de Entidades y Municipios, con fundamento en el artículo 105 del Reglamento Interior de la Secretaría de Hacienda y Crédito Público. Lic. ANTONIO MEDELLIN RUIZ

SECRETARÍA DEL R. AYUNTAMIENTO
San Pedro de las Colonias, Coah.

BANOBRAS

Tabla de amortización

PROGRAMA: CREDITO SIMPLE
ACREDITADO: MPIO. DE SAN PEDRO, COAHUILA
PROYECTO: REFINANCIAMIENTO Y CREDITO

	MONTO CREDITO:	PLAZO AMORT.	96	TASA	FECHA
	$ 46,660,000.00	PLAZO GRACIA (en meses)	12	TIIE+3.34 7.130%	TIIE = 3.7900 29-oct-13

NO	SALDO	AMORTIZACION	INTERESES	PAGO
1	46,660,000.00		277,238.17	277,238.17
2	46,660,000.00		277,238.17	277,238.17
3	46,660,000.00		277,238.17	277,238.17
4	46,660,000.00		277,238.17	277,238.17
5	46,660,000.00		277,238.17	277,238.17
6	46,660,000.00		277,238.17	277,238.17
7	46,660,000.00		277,238.17	277,238.17
8	46,660,000.00		277,238.17	277,238.17
9	46,660,000.00		277,238.17	277,238.17
10	46,660,000.00		277,238.17	277,238.17
11	46,660,000.00		277,238.17	277,238.17
12	46,660,000.00		277,238.17	277,238.17
SUMA AÑO 1		0.00	3,326,858.00	3,326,858.00
13	46,660,000.00	486,041.67	277,238.17	763,279.83
14	46,173,958.33	486,041.67	274,350.27	760,391.94
15	45,687,916.67	486,041.67	271,462.37	757,504.04
16	45,201,875.00	486,041.67	268,574.47	754,616.14
17	44,715,833.33	486,041.67	265,686.58	751,728.24
18	44,229,791.67	486,041.67	262,798.68	748,840.35
19	43,743,750.00	486,041.67	259,910.78	745,952.45
20	43,257,708.33	486,041.67	257,022.88	743,064.55
21	42,771,666.67	486,041.67	254,134.99	740,176.65
22	42,285,625.00	486,041.67	251,247.09	737,288.76
23	41,799,583.33	486,041.67	248,359.19	734,400.86
24	41,313,541.67	486,041.67	245,471.29	731,512.96
SUMA AÑO 2		5,832,500.00	3,136,256.76	8,968,756.76
25	40,827,500.00	486,041.67	242,583.40	728,625.06
26	40,341,458.33	486,041.67	239,695.50	725,737.16
27	39,855,416.67	486,041.67	236,807.60	722,849.27
28	39,369,375.00	486,041.67	233,919.70	719,961.37
29	38,883,333.33	486,041.67	231,031.81	717,073.47
30	38,397,291.67	486,041.67	228,143.91	714,185.57
31	37,911,250.00	486,041.67	225,256.01	711,297.68
32	37,425,208.33	486,041.67	222,368.11	708,409.78
33	36,939,166.67	486,041.67	219,480.22	705,521.88
34	36,453,125.00	486,041.67	216,592.32	702,633.98
35	35,967,083.33	486,041.67	213,704.42	699,746.09
36	35,481,041.67	486,041.67	210,816.52	696,858.19
SUMA AÑO 3		5,832,500.00	2,720,399.51	8,552,899.51

BANOBRAS

Tabla de amortización

PROGRAMA: CREDITO SIMPLE
ACREDITADO: MPIO. DE SAN PEDRO, COAHUILA
PROYECTO: REFINANCIAMIENTO Y CREDITO

	MONTO CREDITO: $ 46,660,000.00	PLAZO AMORT. 96 PLAZO GRACIA 12 (en meses)	TASA TIIE+3.34 7.130%	FECHA TIIE = 3.7900 29-oct-13

NO	SALDO	AMORTIZACION	INTERESES	PAGO
37	34,995,000.00	486,041.67	207,928.63	693,970.29
38	34,508,958.33	486,041.67	205,040.73	691,082.39
39	34,022,916.67	486,041.67	202,152.83	688,194.50
40	33,536,875.00	486,041.67	199,264.93	685,306.60
41	33,050,833.33	486,041.67	196,377.03	682,418.70
42	32,564,791.67	486,041.67	193,489.14	679,530.80
43	32,078,750.00	486,041.67	190,601.24	676,642.91
44	31,592,708.33	486,041.67	187,713.34	673,755.01
45	31,106,666.67	486,041.67	184,825.44	670,867.11
46	30,620,625.00	486,041.67	181,937.55	667,979.21
47	30,134,583.33	486,041.67	179,049.65	665,091.32
48	29,648,541.67	486,041.67	176,161.75	662,203.42
SUMA AÑO 4		5,832,500.00	2,304,542.26	8,137,042.26
49	29,162,500.00	486,041.67	173,273.85	659,315.52
50	28,676,458.33	486,041.67	170,385.96	656,427.62
51	28,190,416.67	486,041.67	167,498.06	653,539.73
52	27,704,375.00	486,041.67	164,610.16	650,651.83
53	27,218,333.33	486,041.67	161,722.26	647,763.93
54	26,732,291.67	486,041.67	158,834.37	644,876.03
55	26,246,250.00	486,041.67	155,946.47	641,988.14
56	25,760,208.33	486,041.67	153,058.57	639,100.24
57	25,274,166.67	486,041.67	150,170.67	636,212.34
58	24,788,125.00	486,041.67	147,282.78	633,324.44
59	24,302,083.33	486,041.67	144,394.88	630,436.55
60	23,816,041.67	486,041.67	141,506.98	627,548.65
SUMA AÑO 5		5,832,500.00	1,888,685.01	7,721,185.01
61	23,330,000.00	486,041.67	138,619.08	624,660.75
62	22,843,958.33	486,041.67	135,731.19	621,772.85
63	22,357,916.67	486,041.67	132,843.29	618,884.95
64	21,871,875.00	486,041.67	129,955.39	615,997.06
65	21,385,833.33	486,041.67	127,067.49	613,109.16
66	20,899,791.67	486,041.67	124,179.60	610,221.26
67	20,413,750.00	486,041.67	121,291.70	607,333.36
68	19,927,708.33	486,041.67	118,403.80	604,445.47
69	19,441,666.67	486,041.67	115,515.90	601,557.57
70	18,955,625.00	486,041.67	112,628.01	598,669.67
71	18,469,583.33	486,041.67	109,740.11	595,781.77
72	17,983,541.67	486,041.67	106,852.21	592,893.88
SUMA AÑO 6		5,832,500.00	1,472,827.76	7,305,327.76

B A N O B R A S

Tabla de amortización

PROGRAMA: CREDITO SIMPLE
ACREDITADO: MPIO. DE SAN PEDRO, COAHUILA
PROYECTO: REFINANCIAMIENTO Y CREDITO

	MONTO CREDITO: $ 46,660,000.00	PLAZO AMORT. 96 PLAZO GRACIA 12 (en meses)	TASA TIIE+3.34 7.130%	FECHA TIIE = 3.7900 29-oct-13

NO	SALDO	AMORTIZACION	INTERESES	PAGO
73	17,497,500.00	486,041.67	103,964.31	590,005.98
74	17,011,458.33	486,041.67	101,076.41	587,118.08
75	16,525,416.67	486,041.67	98,188.52	584,230.18
76	16,039,375.00	486,041.67	95,300.62	581,342.29
77	15,553,333.33	486,041.67	92,412.72	578,454.39
78	15,067,291.67	486,041.67	89,524.82	575,566.49
79	14,581,250.00	486,041.67	86,636.93	572,678.59
80	14,095,208.33	486,041.67	83,749.03	569,790.70
81	13,609,166.67	486,041.67	80,861.13	566,902.80
82	13,123,125.00	486,041.67	77,973.23	564,014.90
83	12,637,083.33	486,041.67	75,085.34	561,127.00
84	12,151,041.67	486,041.67	72,197.44	558,239.11
SUMA AÑO 7		5,832,500.00	1,056,970.51	6,889,470.51
85	11,665,000.00	486,041.67	69,309.54	555,351.21
86	11,178,958.33	486,041.67	66,421.64	552,463.31
87	10,692,916.67	486,041.67	63,533.75	549,575.41
88	10,206,875.00	486,041.67	60,645.85	546,687.52
89	9,720,833.33	486,041.67	57,757.95	543,799.62
90	9,234,791.67	486,041.67	54,870.05	540,911.72
91	8,748,750.00	486,041.67	51,982.16	538,023.82
92	8,262,708.33	486,041.67	49,094.26	535,135.93
93	7,776,666.67	486,041.67	46,206.36	532,248.03
94	7,290,625.00	486,041.67	43,318.46	529,360.13
95	6,804,583.33	486,041.67	40,430.57	526,472.23
96	6,318,541.67	486,041.67	37,542.67	523,584.34
SUMA AÑO 8		5,832,500.00	641,113.26	6,473,613.26
97	5,832,500.00	486,041.67	34,654.77	520,696.44
98	5,346,458.33	486,041.67	31,766.87	517,808.54
99	4,860,416.67	486,041.67	28,878.98	514,920.64
100	4,374,375.00	486,041.67	25,991.08	512,032.74
101	3,888,333.33	486,041.67	23,103.18	509,144.85
102	3,402,291.67	486,041.67	20,215.28	506,256.95
103	2,916,250.00	486,041.67	17,327.39	503,369.05
104	2,430,208.33	486,041.67	14,439.49	500,481.15
105	1,944,166.67	486,041.67	11,551.59	497,593.26
106	1,458,125.00	486,041.67	8,663.69	494,705.36
107	972,083.33	486,041.67	5,775.80	491,817.46
108	486,041.67	486,041.67	2,887.90	488,929.56
SUMA AÑO 9		5,832,500.00	225,256.01	6,057,756.01

B A N O B R A S

Tabla de amortización

PROGRAMA: CREDITO SIMPLE
ACREDITADO: MPIO. DE SAN PEDRO, COAHUILA
PROYECTO: REFINANCIAMIENTO Y CREDITO

	MONTO CREDITO:	PLAZO AMORT.	96	TASA	FECHA
	$ 46,660,000.00	PLAZO GRACIA (en meses)	12	TIIE+3.34 7.130%	TIIE = 3.7900 29-oct-13

NO	SALDO	AMORTIZACION	INTERESES	PAGO
109				
110				
111				
112				
113				
114				
115				
116				
117				
118				
119				
120				
SUMA AÑO 10		0.00	0.00	0.00
TOTAL 120 MESES		46,660,000.00	16,772,909.08	63,432,909.08
				63,432,909.08

BANCO NACIONAL DE OBRAS Y SERVICIOS PUBLICOS, S.N.C.

DELEGACION ESTATAL COAHUILA

ANEXO A

ACREDITADO: *Municipio de San Pedro, Coahuila.*

PROYECTO: *Refinanciamiento y Obra Pública Productiva*

ESQUEMA DE DISPOSICION DE LOS RECURSOS DEL CRÉDITO:

MONTO TOTAL DEL PROYECTO:	$33,069,411.37

MONTO PARA OBRA A FINANCIAR:

PARA OBRA.		28,508,113.25
IVA:	16%	4,561,298.12
TOTAL:		33,069,411.37

I.-SUBTOTAL PARA OBRA : $33,069,411.37

IMPREVISTOS, 10% DEL MONTO PARA ADQUISICIONES:

IMPREVISTOS.	0%	0.00
IVA:	0%	0.00
TOTAL IMPREVISTOS:		0.00

II.- IMPREVISTOS: $0.00

III.- MONTO TOTAL PARA OBRA., INC. IMPREVISTOS (I+II) $33,069,411.37

COMISIONES:

POR APERTURA DE CRÉDITO		
IVA	1.10%	481,694.65
SUBTOTAL	16%	77,071.14
		558,765.80
POR DISPOSICIÓN		
IVA	0.00%	0.00
SUBTOTAL	0%	0.00
		0.00
TOTAL		558,765.80

IV.- COMISIONES: $558,765.80

INTERESES DURANTE EL PERIODO DE INVERSIÓN:

12 MESES

V.- INTERESES: $2,310,811.22

MONTO PARA OBRA PUBLICA (III+IV+V): $35,938,988.39

MONTO PARA REFINANCIAMIENTO: (Saldo al 30 de septiembre de 2013) $10,721,011.61

MONTO TOTAL DEL CREDITO: $46,660,000.00

TOMO I

V.- INFORMACION DERIVADA DE LA LEY DE DISCIPLINA FINANCIERA DE LAS ENTIDADES FEDERATIVAS Y LOS MUNICIPIOS

m)- Guía de Cumplimiento de la Ley de Disciplina Financiera de las Entidades Federativas y los Municipios

Municipio de San Pedro Coahuila
Guía de Cumplimiento de la Ley de Disciplina Financiera de las Entidades Federativas y Municipios
Del 01 de enero al 31 de diciembre de 2019 (b)

Indicadores de Observancia (c)	Implementación				Resultado		Fundamento (h)	Comentarios (i)
	SI	Mecanismo de Verificación (d)	NO	Fecha estimada de cumplimiento (e)	Monto o valor (f)	Unidad (pesos/porcentaje) (g)		
A. INDICADORES CUANTITATIVOS								
1 Balance Presupuestario Sostenible (j)								
a *Propuesto*		Iniciativa de Ley de Ingresos y Proyecto de Presupuesto de Egresos		21/12/2018	297,457,380.00	pesos	Art. 6 y 19 de la LDF	
b. *Aprobado*		Ley de Ingresos y Presupuesto de Egresos		21/12/2018	297,457,380.00	pesos	Art. 6 y 19 de la LDF	
c. *Ejercido*		Cuenta Pública / Formato 4 LDF			7,685,648.37	pesos	Art. 6 y 19 de la LDF	
2 Balance Presupuestario de Recursos Disponibles Sostenible (k)								
a. *Propuesto*		Iniciativa de Ley de Ingresos y Proyecto de Presupuesto de Egresos			297,457,380.00	pesos	Art. 6 y 19 de la LDF	
b. *Aprobado*		Ley de Ingresos y Presupuesto de Egresos			297,457,380.00	pesos	Art. 6 y 19 de la LDF	
c. *Ejercido*		Cuenta Pública / Formato 4 LDF			-7,792,499.36	pesos	Art. 6 y 19 de la LDF	
3 Financiamiento Neto dentro del Techo de Financiamiento Neto (l)								
a *Propuesto*		Iniciativa de Ley de Ingresos			13,000,000.00	pesos	Art. 6, 19 y 46 de la LDF	
b *Aprobado*		Ley de Ingresos			13,000,000.00	pesos	Art. 6, 19 y 46 de la LDF	
c *Ejercido*		Cuenta Pública / Formato 4 LDF			-6,454,569.94	pesos	Art. 6, 19 y 46 de la LDF	
4 Recursos destinados a la atención de desastres naturales								
a. *Asignación al fideicomiso para desastres naturales (m)*								
a.1 Aprobado		Reporte Trim. Formato 6 a)		N/A	0.00	pesos	Art. 9 de la LDF	
a.2 Pagado		Cuenta Pública / Formato 6 a)		N/A	0.00	pesos	Art. 9 de la LDF	
b. *Aportación promedio realizada por la Entidad Federativa durante los 5 ejercicios previos, para infraestructura dañada por desastres naturales (n)*		Autorizaciones de recursos aprobados por el FONDEN		N/A	0.00	pesos	Art. 9 de la LDF	
c. *Saldo del fideicomiso para desastres naturales (o)*		Cuenta Pública / Auxiliar de Cuentas		N/A	0.00	pesos	Art. 9 de la LDF	
d. *Costo promedio de los últimos 5 ejercicios de la reconstrucción de infraestructura dañada por desastres naturales (p)*		Autorizaciones de recursos aprobados por el FONDEN		N/A	0.00	pesos	Art. 9 de la LDF	
5 Techo para servicios personales (q)								
a *Asignación en el Presupuesto de Egresos*		Reporte Trim. Formato 6 d)		11/01/2019	97,352,215.00	pesos	Art. 10 y 21 de la LDF	
b. *Ejercido*		Reporte Trim. Formato 6 d)			101,786,274.51	pesos	Art. 13 fracc. V y 21 de la LDF	LA DIFERENCIA EN EL RUBRO SEÑALADO CORRESPONDE AL CONVENIO FORTASEG EN EL APARTADO DE HOMOLOGACION
6 Previsiones de gasto para compromisos de pago derivados de APPs (r)								
a *Asignación en el Presupuesto de Egresos*		Presupuesto de Egresos		N/A	0.00	pesos	Art. 11 y 21 de la LDF	
7 Techo de ADEFAS para el ejercicio fiscal (s)								
a *Propuesto*		Proyecto de Presupuesto de Egresos		N/A	0.00	pesos	Art. 12 y 20 de la LDF	
b. *Aprobado*		Reporte Trim. Formato 6 a)		N/A	0.00	pesos	Art. 12 y 20 de la LDF	
c. *Ejercido*		Cuenta Pública / Formato 6 a)		N/A	0.00	pesos	Art. 12 y 20 de la LDF	
B. INDICADORES CUALITATIVOS								
1 Iniciativa de Ley de Ingresos y Proyecto de Presupuesto de Egresos								
a. *Objetivos anuales, estrategias y metas para el ejercicio fiscal (t)*		Iniciativa de Ley de Ingresos y Proyecto de Presupuesto de Egresos		28/08/2019			Art. 5 y 18 de la LDF	
b. *Proyecciones de ejercicios posteriores (u)*		Iniciativa de Ley de Ingresos y Proyecto de Presupuesto de Egresos / Formatos 7 a) y b)		28/08/2019			Art. 5 y 18 de la LDF	

c	*Descripción de riesgos relevantes y propuestas de acción para enfrentarlos (v)*		Iniciativa de Ley de Ingresos y Proyecto de Presupuesto de Egresos		28/08/2019			Art. 5 y 18 de la LDF	
d.	*Resultados de ejercicios fiscales anteriores y el ejercicio fiscal en cuestión (w)*		Iniciativa de Ley de Ingresos y Proyecto de Presupuesto de Egresos / Formatos 7 c) y d)		28/08/2019			Art. 5 y 18 de la LDF	
e	*Estudio actuarial de las pensiones de sus trabajadores (x)*		Proyecto de Presupuesto de Egresos / Formato 8		12/09/2019			Art. 5 y 18 de la LDF	
2	**Balance Presupuestario de Recursos Disponibles, en caso de ser**								
a	*Razones excepcionales que justifican el Balance Presupuestario de Recursos Disponibles negativo (y)*		Iniciativa de Ley de Ingresos o Proyecto de Presupuesto de Egresos		N/A			Art. 6 y 19 de la LDF	
b.	*Fuente de recursos para cubrir el Balance Presupuestario de Recursos Disponibles negativo (z)*		Iniciativa de Ley de Ingresos o Proyecto de Presupuesto de Egresos		N/A			Art. 6 y 19 de la LDF	
c	*Número de ejercicios fiscales y acciones necesarias para cubrir el Balance Presupuestario de Recursos Disponibles negativo (aa)*		Iniciativa de Ley de Ingresos o Proyecto de Presupuesto de Egresos		N/A			Art. 6 y 19 de la LDF	
d	*Informes Trimestrales sobre el avance de las acciones para recuperar el Balance Presupuestario de Recursos Disponibles (bb)*		Reporte Trim. y Cuenta Pública		N/A			Art. 6 y 19 de la LDF	
3	**Servicios Personales**								
a	*Remuneraciones de los servidores públicos (cc)*		Proyecto de Presupuesto		12/09/2019			Art. 10 y 21 de la LDF	
b.	*Previsiones salariales y económicas para cubrir incrementos salariales, creación de plazas y otros (dd)*		Proyecto de Presupuesto		12/09/2019			Art. 10 y 21 de la LDF	
A. INDICADORES CUANTITATIVOS									
1	**Ingresos Excedentes derivados de Ingresos de Libre Disposición**								
a.	*Monto de Ingresos Excedentes derivados de ILD (ee)*		Cuenta Pública / Formato 5		N/A	0.00	pesos	Art. 14 y 21 de la LDF	
b	*Monto de Ingresos Excedentes derivados de ILD destinados al fin del A.14, fracción I de la LDF (ff)*		Cuenta Pública		N/A	0.00	pesos	Art. 14 y 21 de la LDF	
c	*Monto de Ingresos Excedentes derivados de ILD destinados al fin del A.14, fracción II, a) de la LDF (gg)*		Cuenta Pública		N/A	0.00	pesos	Art. 14 y 21 de la LDF	
d	*Monto de Ingresos Excedentes derivados de ILD destinados al fin del A.14, fracción II, b) de la LDF (hh)*		Cuenta Pública		N/A	0.00	pesos	Art. 14 y 21 de la LDF	
e.	*Monto de Ingresos Excedentes derivados de ILD destinados al fin del artículo noveno transitorio de la LDF (ii)*				N/A	0.00	pesos	Art. Noveno Transitorio de la LDF	
B. INDICADORES CUALITATIVOS									
1	**Análisis Costo-Beneficio para programas o proyectos de inversión mayores a 10 millones de UDIS (jj)**		Página de internet de la Secretaría de Finanzas o Tesorería Municipal		N/A			Art. 13 frac. III y 21 de la LDF	
2	**Análisis de conveniencia y análisis de transferencia de riesgos de los proyectos APPs (kk)**		Página de internet de la Secretaría de Finanzas o Tesorería Municipal		N/A			Art. 13 frac. III y 21 de la LDF	
3	**Identificación de población objetivo, destino y temporalidad de subsidios (ll)**		Página de internet de la Secretaría de Finanzas o Tesorería Municipal		N/A			Art. 13 frac. VII y 21 de la LDF	
A. INDICADORES CUANTITATIVOS									
1	**Obligaciones a Corto Plazo**								
a	*Límite de Obligaciones a Corto Plazo (mm)*				N/A	0.00	pesos	Art. 30 frac. I de la LDF	
b.	*Obligaciones a Corto Plazo (nn)*				N/A	0.00	pesos	Art. 30 frac. I de la LDF	

DRA. PATRICIA ORALIA GRADO FALCON
PRESIDENTA MUNICIPAL

DR. LEONARDO ROSALES RODRIGUEZ
COMISIONADO DE HACIENDA

LIC. ANA MONTSERRAT ARAIZA GONZALEZ
TESORERA MUNICIPAL

LIC. JAVIER LOZA RODRIGUEZ
CONTRALOR MUNICIPAL

PRESIDENCIA MUNICIPAL SAN PEDRO
CUENTA PÚBLICA EJERCICIO 2019

TOMO I
VI.- INFORMACION ADICIONAL PARA LA AUDITORIA ESPECIAL DE DESEMPEÑO

Información adicional para la Auditoría Especial de Desempeño

Informe de Avance de Gestión Financiera (trimestre) (Año):	2019	Anual
Entidad:	Coahuila, Municipio San pedro	

F1	Presupuesto de ingresos inicial por rubro de ingresos aprobado, desglosado por mes.	Formato	Glosario
F2	Presupuesto de egresos inicial por capítulo de gasto aprobado, desglosado por mes.	Formato	Glosario
F3	Aplicación de recursos de origen federal: Recursos del Ramo 33 (FISM y FORTAMUN-DF) y Recursos derivados de programas federales o convenios **(SOLO MUNICIPIOS)**	Formato	Glosario
F4	Aplicación de recursos de Origen Federal FISM el Ramo 33 (Detalle de Obras)	Formato	Glosario
F5	Endeudamiento Neto: Denominación de la deuda (corto plazo / largo plazo), Número de contrato e institución, Monto contratado, Amortización del periodo, Fecha de contrato.	Formato	Glosario
F6	Intereses de la Deuda: Intereses generados por la deuda, Intereses pagados durante el trimestre.	Formato	Glosario
F7	El listado de los programas presupuestarios que se integraron al Presupuesto de Egresos y su alineación con la planeación del desarrollo	Formato	Glosario
F8	El grado de cumplimiento de los objetivos y metas para cada uno de los programas presupuestarios, los indicadores de nivel propósito y de nivel componentes registrados en los formatos que deben estar anexos al Presupuesto de Egresos, registrando los avances trimestrales financieros y físicos y los resultados de los indicadores.	Formato	Glosario
F9	Reporte del gasto ejercido en el Programa de Seguridad Pública, desglosado por objeto del gasto (capítulos de gasto) y por subprogramas, separando el gasto de inversión del gasto operativo, y señalando el origen de los recursos erogados en materia de seguridad pública **(SOLO MUNICIPIOS)**.	Formato	Glosario
F10	Reporte del gasto ejercido del Fondo para el Fortalecimiento de los Municipios y las Demarcaciones Territoriales del Distrito Federal (FORTAMUN-DF) **(SOLO MUNICIPIOS)**: ▪ Recursos recibidos por mes, ▪ Gasto total por mes separando los recursos correspondientes al año en curso y a años anteriores, ▪ Gasto total en seguridad publica financiado con FORTAMUN-DF por mes separando los recursos correspondientes al año en curso y a años anteriores, detallando los conceptos en los que se realizó el gasto en seguridad pública, ▪ Gasto total en obligaciones financieras financiado con FORTAMUN-DF por mes separando los recursos correspondientes al año en curso y a años anteriores, ▪ Gasto total en pagos de derechos y aprovechamientos por concepto de agua financiado con FORTAMUN-DF por mes separando los recursos correspondientes al año en curso y a años anteriores, ▪ Gasto total en mantenimiento de infraestructura financiado con FORTAMUN-DF por mes separando los recursos correspondientes al año en curso y a años anteriores, ▪ Otros gastos financiados con FORTAMUN-DF, detallando el concepto de gasto y el importe por mes separando los recursos correspondientes al año en curso y a años anteriores.	Formato	Glosario

LIC. ANA MONTSERRAT ARAIZA GONZALEZ
TESORERA MUNICIPAL

SAN PEDR
¡Nos Une!

Información Adicional para la Auditoria Especial de Desempeño

F11	Información correspondiente a la recaudación del impuesto predial, desglosado por facturación y cobro, donde cada uno debe incluir: Monto por rezago, Monto del periodo actual, Montos correspondientes a descuentos, devoluciones y recargos **(SOLO MUNICIPIOS)**.	Formato	Glosario
F12	Información correspondiente a número de predios registrados en el padrón y número de predios en los que se realizó el pago correspondiente al periodo de que se trate **(SOLO MUNICIPIOS)**.	Formato	Glosario
F13	Información correspondiente al cobro de derechos de alcoholes (refrendos y licencias nuevas), desglosado por facturación y cobro, donde cada uno debe incluir: Monto por rezago, Monto del periodo actual, Montos correspondientes a descuentos **(SOLO MUNICIPIOS)**.	Formato	Glosario
F14	Información correspondiente a número de licencias para cobro de derechos de alcoholes registradas en el padrón y número de licencias en los que se realizó el pago correspondiente al periodo de que se trate. **(SOLO MUNICIPIOS)**.	Formato	Glosario
F15	Programas y Proyectos de Inversión, listado de proyectos de obra pública ejercida o en proceso durante el trimestre y el acumulado anual, detallando proyecto, ubicación (localidad), importe invertido, así como origen de los recursos.	Formato	Glosario
F16	Adicional a la información programática en materia de Seguridad Pública, presentar el número de elementos de seguridad en operación (personal operativo): Elementos registrados al cierre del trimestre, Altas de nuevos elementos, Bajas de elementos, Nómina de seguridad pública última quincena al cierre del trimestre **(SOLO MUNICIPIOS)**.	Formato	Glosario

LIC. ANA MONTSERRAT ARAIZA GONZALEZ
TESORERA MUNICIPAL

Información Adicional para la Auditoría Especial de Desempeño

Presupuesto aprobado de Ingresos y Egresos, Desglosado por Mes

	2019 Anual	Enero	Febrero	Marzo	Abril	Mayo	Anual	Julio	Agosto	Septiembre	Octubre	Noviembre	Diciembre	Anual
F1	**Presupuesto de ingresos aprobado**													
	Impuestos	1130854.653	1130854.653	1130854.653	1130854.653	1130854.653	1130854.653	1130854.653	1130854.653	1130854.653	1130854.653	1130854.653	1130854.653	
	Cuotas y aportaciones	0	0	0	0	0	0	0	0	0	0	0	0	
	Contribuciones de mejoras	2187.5	2187.5	2187.5	2187.5	2187.5	2187.5	2187.5	2187.5	2187.5	2187.5	2187.5	2187.5	
	Derechos	1035002.975	1035002.975	1035002.975	1035002.975	1035002.975	1035002.975	1035002.975	1035002.975	1035002.975	1035002.975	1035002.975	1035002.975	
	Productos	37751.66667	37751.66667	37751.66667	37751.66667	37751.66667	37751.66667	37751.66667	37751.66667	37751.66667	37751.66667	37751.66667	37751.66667	
	Aprovechamientos	125741.8217	125741.8217	125741.8217	125741.8217	125741.8217	125741.8217	125741.8217	125741.8217	125741.8217	125741.8217	125741.8217	125741.8217	
	Ingreso por venta de bienes y servicios	20833.33333	20833.33333	20833.33333	20833.33333	20833.33333	20833.33333	20833.33333	20833.33333	20833.33333	20833.33333	20833.33333	20833.33333	
	Participaciones y aportaciones	21352409.75	21352409.75	21352409.75	21352409.75	21352409.75	21352409.75	21352409.75	21352409.75	21352409.75	21352409.75	21352409.75	21352409.75	
	Ingresos derivados de financiamientos	1083333.333	1083333.333	1083333.333	1083333.333	1083333.333	1083333.333	1083333.333	1083333.333	1083333.333	1083333.333	1083333.333	1083333.333	
F2	**Presupuesto de egresos aprobado**													
	Capítulo 1000	8112684.583	8112684.583	8112684.583	8112684.583	8112684.583	8112684.583	8112684.583	8112684.583	8112684.583	8112684.583	8112684.583	8112684.583	
	Capítulo 2000	1930690.167	1930690.167	1930690.167	1930690.167	1930690.167	1930690.167	1930690.167	1930690.167	1930690.167	1930690.167	1930690.167	1930690.167	
	Capítulo 3000	2590248	2590248	2590248	2590248	2590248	2590248	2590248	2590249	2590248	2590248	2590248	2590248	
	Capítulo 4000	3055833.371	3055833.371	3055833.371	3055833.371	3055833.371	3055833.371	3055833.371	3055833.371	3055833.371	3055833.371	3055833.371	3055833.371	
	Capítulo 5000	457580.6667	457580.6667	457580.6667	457580.6667	457580.6667	457580.6667	457580.6667	457580.6667	457580.6667	457580.6667	457580.6667	457580.6667	
	Capítulo 6000	7950061.833	7950061.833	7950061.833	7950061.833	7950061.833	7950061.833	7950061.833	7950061.833	7950061.833	7950061.833	7950061.833	7950061.833	
	Capítulo 7000	0	0	0	0	0	0	0	0	0	0	0	0	
	Capítulo 8000	0	0	0	0	0	0	0	0	0	0	0	0	
	Capítulo 9000	691016.4167	691016.4167	691016.4167	691016.4167	691016.4167	691016.4167	691016.4167	691016.4167	691016.4167	691016.4167	691016.4167	691016.4167	

Glosario | Inicio

No llenar espacios en verde

LIC. ANA MONTSERRAT ARAIZA GONZALEZ
TESORERA MUNICIPAL

PRESIDENCIA MUNICIPAL SAN PEDRO
CUENTA PUBLICA EJERCICIO 2019

Información Adicional para la Auditoria Especial de Desempeño

Aplicación de recursos de origen federal: Recursos del Ramo 33 (FISM y FORTAMUN-DF) y Recursos derivados de programas federales o convenios

	2019			
	Anual			
F3	**Recursos**	Recursos del Ramo 33		Recursos derivados de programas federales o de convenios
		FISM	FORTAMUN-DF	
	Aplicación de recursos de origen federal	$ 66,344,381.15		

Glosario	Anual

F7A

Recursos Recibidos del FISM trimestre (total)	$ 66,344,381.15	
Recursos Erogados del FISM trimestre	Monto	Localidad
CONSTRUCCION DE TECHUMBRE EN CANCHA DEPORTIVA, EJ. ALBIA	$ 428,382.79	EJ. ALBIA
CONSTRUCCION DE TECHUMBRE EN CANCHA DEPORTIVA, EJ. LA VICTORIA	$ 428,381.79	EJ. LA VICTORIA
CONSTRUCCIÓN DE PISO FIRME EN EJIDO SAN ESTEBAN	$ 3,765.03	EJ. SAN ESTEBAN
CONSTRUCCION DE PISO FIRME EJ. SAN ANTONIO DE GURZA	$ 3,765.03	EJ. SAN ANTONIO DE GURZA
CONSTRUCCIÓN DE PISO FIRME EN EJIDO SAN FRANCISCO DE GURZA	$ 3,765.03	EJ. SAN FRANCISCO DE GURZA
CONSTRUCCION DE PISO FIRME EJ. ROSITA	$ 3,765.03	EJ. ROSITA
CONSTRUCCION DE PISO FIRME EJ. PURISIMA DE RUBIO	$ 11,295.10	EJ. PURISIMA DE RUBIO
CONSTRUCCION DE PISO FIRME EJ. PROGRESO	$ 15,060.14	EJ. PROGRESO
CONSTRUCCIÓN DE PISO FIRME EN EJIDO SAN PATRICIO	$ 15,060.12	EJ. SAN PATRICIO
CONSTRUCCION DE PISO FIRME EJ. NUEVA CAROLINA	$ 3,765.03	EJ. NUEVA CAROLINA
CONSTRUCCION DE PISO FIRME EJ. LA VEGA	$ 18,825.17	EJ. LA VEGA
CONSTRUCCION DE PISO FIRME EJ. GATAS MOCHAS	$ 3,765.03	EJ. GATAS MOCHAS
CONSTRUCCION DE PISO FIRME EJ. EL GATUÑO	$ 18,825.17	EJ. EL GATUÑO
CONSTRUCCION DE PISO FIRME EJ. BRIGIDAS	$ 3,765.03	EJ. EL GATUÑO
CONSTRUCCIÓN DE PISO FIRME EN EJIDO SANTA ELENA	$ 3,765.03	EJ. SANTA ELENA
CONSTRUCCION DE PISO FIRME EJ. AQUILES SERDAN	$ 7,530.07	EJ. AQUILES SERDAN
CONSTRUCCION DE PISO FRIME COL. VIVIENDAS POPULARES	$ 3,765.03	COL. VIVIENDAS POPULARES
CONSTRUCCIÓN DE PISO FIRME EN EJIDO SANTA TERESA	$ 11,295.09	EJ. SANTA TERESA
CONSTRUCCION DE PISO FRIME COL. VALLE DEL NORTE	$ 15,060.14	COL. VALLE DEL NORTE

Desglosar por obra o servicio y localidad en donde se realizó la inversión

LIC. ANA MONTSERRAT ARAIZA GONZALEZ
TESORERA MUNICIPAL

PRESIDENCIA MUNICIPAL SAN PEDRO
CUENTA PUBLICA EJERCICIO 2019

Información Adicional para la Auditoria Especial de Desempeño

F7A

Recursos Recibidos del FISM trimestre (total)	$ 66,344,381.15	
Recursos Erogados del FISM trimestre	Monto	Localidad
CONSTRUCCION DE PISO FIRME COL. SAN JOSE	$ 11,295.10	COL. SAN JOSE
CONSTRUCCIÓN DE PISO FIRME EN EJIDO SOFIA DE ABAJO	$ 7,530.06	EJ. SOFIA DE ABAJO
CONSTRUCCION DE PISO FIRME COL. RAMOS ARIZPE	$ 11,295.10	COL. RAMOS ARIZPE
CONSTRUCCION DE PISO FIRME COL. INFONAVIT	$ 7,530.07	COL. INFONAVIT
CONSTRUCCION DE PISO FIRME COL. FRANCISCO I MADERO	$ 3,765.03	COL. FRANCISCO I MADERO
CONSTRUCCION DE PISO FIRME COL FONHAPO	$ 7,530.07	COL. FONHAPO
CONSTRUCCION DE PISO FIRME COL. EL ANCORA	$ 11,295.10	COL. EL ANCORA
CONSTRUCCION DE PISO FIRME COL. CENTRO	$ 3,765.03	COL. CENTRO
CONSTRUCCION DE PISO FIRME COL. BARRIO SAN LUIS	$ 7,530.07	COL. BARRIO SAN LUIS
CONSTRUCCION DE PISO FIRME COL. BARRIO NUEVO	$ 7,530.07	COL. BARRIO NUEVO
CONSTUCCION DE PISO FRIME COL. BARRIO MONTERREY	$ 15,060.14	COL. BARRIO MONTERREY
CONSTRUCCION DE PISO FIRME COL. AMPL. LAZARO CARDENAS	$ 7,530.07	COL. AMPL. LAZARO CARDENAS
CONSTRUCCION DE PISO FIRME COL. AGUA NUEVA	$ 7,530.07	COL. AGUA NUEVA
CONSTRUCCIÓN DE PISO FIRME EN EJIDO TACUBA	$ 11,295.09	EJ. TACUBA
CONSTRUCCIÓN DE PISO FIRME EN EJIDO URQUIZO	$ 22,590.18	EJ. URQUIZO
CONSTUCCION DE PISO FIRME EN EL EJIDO IGNACIO ZARAGOZA	$ 3,765.03	EJ. IGNACIO ZARAGOZA
CONSTRUCCION DE TECHUMBRE EN CANCHA DEPORTIVA, EJ. SANTA MONICA	$ 449,263.36	EJ. SANTA MONICA
CONSTRUCCION DE TECHUMBRE EN CANCHA DEPORTIVA, EJ. CONCORDIA	$ 449,263.36	EJ. CONCORDIA
CONSTRUCCION DE TECHUMBRE EN CANCHA DEPORTIVA, COL. BARRIO MONTERREY	$ 450,000.00	COL. BARRIO MONTERREY
CONSTRUCCION DE TECHUMBRE EN CANCHA DEPORTIVA, COL. POPULAR. EL FENIX	$ 450,000.00	COL. POPULAR. EL FENIX
CONSTRUCCION DE TECHUMBRE EN CANCHA DEPORTIVA, COL. EL CHAMIZAL	$ 450,000.00	COL. EL CHAMIZAL
CONSTRUCCION DE TECHUMBRE EN CANCHA DEPORTIVA, COL. EMILIANO ZAPATA	$ 450,000.00	COL. EMILIANO ZAPATA
REVESTIMIENTO DE CONCRETO ASFALTICO, COL. BARRIO SAN LUIS	$ 129,847.02	COL. BARRIO SAN LUIS
REVESTIMIENTO DE CONCRETO ASFALTICO, LIBRAMIENTO SAN PEDRO	$ 461,194.38	LIBRAMIENTO SAN PEDRO
REVESTIMIENTO DE CONCRETO ASFALTICO, COL. AGUA NUEVA	$ 451,607.12	COL. AGUA NUEVA
REVESTIMIENTO DE CONCRETO ASFALTICO, COL. LOS SAUCES	$ 422,619.79	COL. LOS SAUCES

Desglosar por obra o servicio y localidad en donde se realizó la inversión

LIC. ANA MONTSERRAT ARAIZA GONZALEZ
TESORERA MUNICIPAL

PRESIDENCIA MUNICIPAL SAN PEDRO
CUENTA PUBLICA EJERCICIO 2019

Información Adicional para la Auditoria Especial de Desempeño

F7A

Recursos Recibidos del FISM trimestre (total)	$ 66,344,381.15	
Recursos Erogados del FISM trimestre	Monto	Localidad
REVESTIMIENTO DE CONCRETO ASFALTICO, COL. LAZARO CARDENAS	$ 506,711.39	COL. LAZARO CARDENAS
REVESTIMIENTO DE CONCRETO ASFALTICO, COL. BARRIO SALTILLO	$ 276,035.71	COL. BARRIO SALTILLO
REVESTIMIENTO DE CONCRETO ASFALTICO, COL. BARRIO NUEVO	$ 284,171.33	COL. BARRIO NUEVO
REVESTIMIENTO DE CONCRETO ASFALTICO, COL. BARRIO MONTERREY	$ 729,150.94	COL. BARRIO MONTERREY
REVESTIMIENTO DE CONCRETO ASFALTICO, COL. CENTRO	$ 1,258,328.99	COL. CENTRO
CONSTRUCCION DE TECHO DE MADERA EJ. SANTA MONICA	$ 31,206.60	EJ. SANTA MONICA
CONSTRUCCION DE TECHO DE MADERA EJ. SAN MARCOS	$ 72,815.40	EJ. SAN MARCOS
CONSTRUCCION DE TECHO DE MADERA EJ. SAN FELIPE	$ 10,402.20	EJ. SAN FELIPE
CONSTRUCCION DE TECHO DE MADERA EJ. LAZARO CARDENAS (DOLORES)	$ 41,608.80	EJ. LAZARO CARDENAS (DOLORES)
CONSTRUCCION DE TECHO DE MADERA EJ. BOLIVAR	$ 31,206.60	EJ. BOLIVAR
CONSTRUCCION DE TECHO DE MADERA EJ. ANCORA	$ 10,402.20	EJ. ANCORA
CONSTRUCCION DE TECHO DE MADERA COL. VALLE DEL NORTE	$ 41,608.80	COL. VALLE DEL NORTE
CONSTRUCCION DE TECHO DE MADERA COL. SAN JOSE	$ 20,804.40	COL. SAN JOSE
CONSTRUCCION DE BAÑOS EN CONALEP SAN PEDRO	$ 204,184.01	CONALEP SAN PEDRO
CONSTRUCCION DE TECHO DE MADERA COL. POPULAR SAN ISIDRO	$ 31,206.60	COL. POPULAR SAN ISIDRO
CONSTRUCCION DE TECHO DE MADERA COL. RAMOS ARIZPE	$ 41,608.80	COL. RAMOS ARIZPE
CONSTRUCCION DE TECHO DE MADERA COL. LAS ROSAS	$ 41,608.80	COL. LAS ROSAS
CONSTRUCCION DE TECHO DE MADERA COL. EL FENIX	$ 31,206.60	COL. EL FENIX
CONSTRUCCION DE TECHO DE MADERA COL. EL ANCORA	$ 52,011.00	COL. EL ANCORA
CONSTRUCCION DE TECHO DE MADERA COL. CENTRO	$ 20,804.40	COL. CENTRO
CONSTRUCCION DE TECHO DE MADERA COL. BUROCRATAS MUNICIPALES	$ 20,804.40	COL. BUROCRATAS MUNICIPALES
CONSTRUCCION DE TECHO DE MADERA COL. BENITO JUAREZ	$ 10,402.20	COL. BENITO JUAREZ
CONSTRUCCION DE TECHO DE MADERA COL. BARRIO MONTERREY	$ 41,608.80	COL. BARRIO MONTERREY
REHABILITACION DE ATARJEAS EN CALLE PRIMERA ENTRE AV BRAVO Y LAZARO CARDENAS	$ 769,526.08	COL. LAZARO CARDENAS
CONSTRUCCION DE TECHO DE MADERA COL. AMPLIACION EL FENIX	$ 20,804.40	COL. AMPLIACION EL FENIX
REHABILITACION DE ATARJEAS EN C JUAN ANTONIO DE LA FUENTE ENTRE AV DURANGO Y AV SAN LUIS	$ 1,773,479.53	COL. EMILIANO ZAPATA

Desglosar por obra o servicio y localidad en donde se realizó la inversión

LIC. ANA MONTSERRAT ARAIZA GONZALEZ
TESORERA MUNICIPAL

PRESIDENCIA MUNICIPAL SAN PEDRO
CUENTA PUBLICA EJERCICIO 2019

Información Adicional para la Auditoria Especial de Desempeño

F7A

Recursos Recibidos del FISM trimestre (total)	$ 66,344,381.15	
Recursos Erogados del FISM trimestre	Monto	Localidad
CONSTRUCCION DE CUARTO PARA BAÑO, EJIDO SAN FRANCISCO DE LA FE	$ 91,015.62	EJ. SAN FRANCISCO DE LA FE
CONSTRUCCION DE CUARTO PARA BAÑO, EJIDO LUCHANA	$ 30,338.54	EJ. LUCHANA
CONSTRUCCION DE CUARTO PARA BAÑO, COL. AMPL. LAZARO CARDENAS	$ 30,338.54	COL. AMPL. LAZARO CARDENAS
CONSTRUCCION DE CUARTO PARA BAÑO, EJIDO PROGRESO	$ 30,338.54	EJ. PROGRESO
CONSTRUCCION DE CUARTO PARA BAÑO, EJIDO REYNOSA	$ 30,338.54	EJ. REYNOSA
CONSTRUCCION DE CUARTO PARA BAÑO, COL. POPULAR EL FENIX	$ 30,338.54	COL. POPULAR EL FENIX
SUMINISTRO, COLOCACION Y REHABILITACION DE BROCAL DE POLIETILENO PARA POZO DE VISITA, EJIDO CONCORDIA (LA ROSITA)	$ 3,765.36	EJ. CONCORDIA
SUMINISTRO, COLOCACION Y REHABILITACION DE BROCAL DE POLIETILENO PARA POZO DE VISITA, COL. LA LIBERTAD	$ 7,530.72	COL. LA LIBERTAD
SUMINISTRO, COLOCACION Y REHABILITACION DE BROCAL DE POLIETILENO PARA POZO DE VISITA, COL. VIVIENDAS POPULARES	$ 26,357.52	COL. VIVIENDAS POPULARES
SUMINISTRO, COLOCACION Y REHABILITACION DE BROCAL DE POLIETILENO PARA POZO DE VISITA, COL. VILLA MAGISTERIAL LOS TULIPANES	$ 11,296.08	COL. VILLA MAGISTERIAL LOS TULIPANES
SUMINISTRO, COLOCACION Y REHABILITACION DE BROCAL DE POLIETILENO PARA POZO DE VISITA, COL. VALLE DEL NORTE	$ 18,826.80	COL. VALLE DEL NORTE
SUMINISTRO, COLOCACION Y REHABILITACION DE BROCAL DE POLIETILENO PARA POZO DE VISITA, COL. BARRIO SAN LUIS	$ 30,122.88	COL. BARRIO SAN LUIS
SUMINISTRO, COLOCACION Y REHABILITACION DE BROCAL DE POLIETILENO PARA POZO DE VISITA, COL. RAMOS ARIZPE	$ 60,245.76	COL. RAMOS ARIZPE
SUMINISTRO, COLOCACION Y REHABILITACION DE BROCAL DE POLIETILENO PARA POZO DE VISITA, COL. PROLETARIA BENITO JUAREZ	$ 33,888.24	COL. PROLETARIA BENITO JUAREZ
SUMINISTRO, COLOCACION Y REHABILITACION DE BROCAL DE POLIETILENO PARA POZO DE VISITA, COL. PROL. LAS ROSAS	$ 15,061.44	COL. PROL. LAS ROSAS
SUMINISTRO, COLOCACION Y REHABILITACION DE BROCAL DE POLIETILENO PARA POZO DE VISITA, COL. POPULAR SAN ISIDRO	$ 41,418.96	COL. POPULAR SAN ISIDRO
SUMINISTRO, COLOCACION Y REHABILITACION DE BROCAL DE POLIETILENO PARA POZO DE VISITA, COL. POPULAR EL FENIX	$ 71,541.84	COL. POPULAR EL FENIX

Desglosar por obra o servicio y localidad en donde se realizó la inversión

LIC. ANA MONTSERRAT ARAIZA GONZALEZ
TESORERA MUNICIPAL

PRESIDENCIA MUNICIPAL SAN PEDRO
CUENTA PUBLICA EJERCICIO 2019

Información Adicional para la Auditoria Especial de Desempeño

F7A

Recursos Recibidos del FISM trimestre (total)	$ 66,344,381.15	
Recursos Erogados del FISM trimestre	Monto	Localidad
SUMINISTRO, COLOCACION Y REHABILITACION DE BROCAL DE POLIETILENO PARA POZO DE VISITA, COL. OBRERA BENITO JUAREZ	$ 11,296.08	COL. OBRERA BENITO JUAREZ
SUMINISTRO, COLOCACION Y REHABILITACION DE BROCAL DE POLIETILENO PARA POZO DE VISITA, COL. MIGUEL HIDALGO	$ 7,530.72	COL. MIGUEL HIDALGO
SUMINISTRO, COLOCACION Y REHABILITACION DE BROCAL DE POLIETILENO PARA POZO DE VISITA, COL. LUIS DONALDO COLOSIO	$ 124,256.88	COL. LUIS DONALDO COLOSIO
SUMINISTRO, COLOCACION Y REHABILITACION DE BROCAL DE POLIETILENO PARA POZO DE VISITA, COL. LOS SAUCES	$ 22,592.16	COL. LOS SAUCES
SUMINISTRO, COLOCACION Y REHABILITACION DE BROCAL DE POLIETILENO PARA POZO DE VISITA, COL. LOS NOGALES	$ 22,592.16	COL. LOS NOGALES
SUMINISTRO, COLOCACION Y REHABILITACION DE BROCAL DE POLIETILENO PARA POZO DE VISITA, COL. LAZARO CARDENAS	$ 82,837.92	COL. LAZARO CARDENAS
SUMINISTRO, COLOCACION Y REHABILITACION DE BROCAL DE POLIETILENO PARA POZO DE VISITA, COL. LAS ROSAS	$ 26,357.52	COL. LAS ROSAS
SUMINISTRO, COLOCACION Y REHABILITACION DE BROCAL DE POLIETILENO PARA POZO DE VISITA, COL. LAS PALMAS	$ 3,765.36	COL. LAS PALMAS
SUMINISTRO, COLOCACION Y REHABILITACION DE BROCAL DE POLIETILENO PARA POZO DE VISITA, COL. LAS MARGARITAS	$ 26,357.52	COL. LAS MARGARITAS
SUMINISTRO, COLOCACION Y REHABILITACION DE BROCAL DE POLIETILENO PARA POZO DE VISITA, COL. LA TRINIDAD	$ 22,592.16	COL. LA TRINIDAD
SUMINISTRO, COLOCACION Y REHABILITACION DE BROCAL DE POLIETILENO PARA POZO DE VISITA, COL. LA QUINTA	$ 30,122.88	COL. LA QUINTA
SUMINISTRO, COLOCACION Y REHABILITACION DE BROCAL DE POLIETILENO PARA POZO DE VISITA, COL. JUNTA CIVICA FCO. I. MADERO	$ 3,765.36	COL. JUNTA CIVICA FCO. I. MADERO
SUMINISTRO, COLOCACION Y REHABILITACION DE BROCAL DE POLIETILENO PARA POZO DE VISITA, COL. INFONAVIT	$ 60,245.76	COL. INFONAVIT
SUMINISTRO, COLOCACION Y REHABILITACION DE BROCAL DE POLIETILENO PARA POZO DE VISITA, COL. FRANCISCO VILLA	$ 101,664.72	COL. FRANCISCO VILLA

Desglosar por obra o servicio y localidad en donde se realizó la inversión

LIC. ANA MONTSERRAT ARAIZA GONZALEZ
TESORERA MUNICIPAL

PRESIDENCIA MUNICIPAL SAN PEDRO
CUENTA PUBLICA EJERCICIO 2019

Información Adicional para la Auditoria Especial de Desempeño

F7A

Recursos Recibidos del FISM trimestre (total)	$ 66,344,381.15	
Recursos Erogados del FISM trimestre	Monto	Localidad
SUMINISTRO, COLOCACION Y REHABILITACION DE BROCAL DE POLIETILENO PARA POZO DE VISITA, COL. EMILIANO ZAPATA	$ 86,603.28	COL. EMILIANO ZAPATA
SUMINISTRO, COLOCACION Y REHABILITACION DE BROCAL DE POLIETILENO PARA POZO DE VISITA, COL. LIC. ELISEO MENDOZA BERRUETO	$ 45,184.32	COL. LIC. ELISEO MENDOZA BERRUETO
SUMINISTRO, COLOCACION Y REHABILITACION DE BROCAL DE POLIETILENO PARA POZO DE VISITA, COL. EL TRIANGULO	$ 15,061.44	COL. EL TRIANGULO
SUMINISTRO, COLOCACION Y REHABILITACION DE BROCAL DE POLIETILENO PARA POZO DE VISITA, COL. EL FENIX	$ 15,061.44	COL. EL FENIX
SUMINISTRO, COLOCACION Y REHABILITACION DE BROCAL DE POLIETILENO PARA POZO DE VISITA, COL. EL ANCORA	$ 86,603.28	COL. EL ANCORA
SUMINISTRO, COLOCACION Y REHABILITACION DE BROCAL DE POLIETILENO PARA POZO DE VISITA, EJIDO EL ANCORA	$ 60,245.76	EJ. EL ANCORA
SUMINISTRO, COLOCACION Y REHABILITACION DE BROCAL DE POLIETILENO PARA POZO DE VISITA, COL. DEL VALLE	$ 11,296.08	COL. DEL VALLE
SUMINISTRO, COLOCACION Y REHABILITACION DE BROCAL DE POLIETILENO PARA POZO DE VISITA, COL. CENTRO	$ 37,653.60	COL. CENTRO
SUMINISTRO, COLOCACION Y REHABILITACION DE BROCAL DE POLIETILENO PARA POZO DE VISITA, COL. BUROCRATAS MUNICIPALES	$ 37,653.60	COL. BUROCRATAS MUNICIPALES
SUMINISTRO, COLOCACION Y REHABILITACION DE BROCAL DE POLIETILENO PARA POZO DE VISITA, COL. BARRIO SALTILLO	$ 30,122.88	COL. BARRIO SALTILLO
SUMINISTRO, COLOCACION Y REHABILITACION DE BROCAL DE POLIETILENO PARA POZO DE VISITA, COL. BARRIO NUEVO	$ 60,245.76	COL. BARRIO NUEVO
SUMINISTRO, COLOCACION Y REHABILITACION DE BROCAL DE POLIETILENO PARA POZO DE VISITA, COL. BARRIO MONTERREY	$ 45,184.32	COL. BARRIO MONTERREY
SUMINISTRO, COLOCACION Y REHABILITACION DE BROCAL DE POLIETILENO PARA POZO DE VISITA, COL. AMPL. EL FENIX	$ 15,061.44	COL. AMPL. EL FENIX
SUMINISTRO, COLOCACION Y REHABILITACION DE BROCAL DE POLIETILENO PARA POZO DE VISITA, COL. AMPL. VALLE DEL NORTE	$ 3,765.36	COL. AMPL. VALLE DEL NORTE

Desglosar por obra o servicio y localidad en donde se realizó la inversión

LIC. ANA MONTSERRAT ARAIZA GONZALEZ
TESORERA MUNICIPAL

PRESIDENCIA MUNICIPAL SAN PEDRO
CUENTA PUBLICA EJERCICIO 2019

Información Adicional para la Auditoria Especial de Desempeño

F7A

Recursos Recibidos del FISM trimestre (total)	$ 66,344,381.15	
Recursos Erogados del FISM trimestre	Monto	Localidad
SUMINISTRO, COLOCACION Y REHABILITACION DE BROCAL DE POLIETILENO PARA POZO DE VISITA, COL. AMPL. LAZARO CARDENAS	$ 79,072.56	COL. AMPL. LAZARO CARDENAS
SUMINISTRO, COLOCACION Y REHABILITACION DE BROCAL DE POLIETILENO PARA POZO DE VISITA, COL. AMPL. LAS ROSAS	$ 22,592.16	COL. AMPL. LAS ROSAS
SUMINISTRO, COLOCACION Y REHABILITACION DE BROCAL DE POLIETILENO PARA POZO DE VISITA, COL. AMPL. LA TRINIDAD	$ 22,592.16	COL. AMPL. LA TRINIDAD
SUMINISTRO, COLOCACION Y REHABILITACION DE BROCAL DE POLIETILENO PARA POZO DE VISITA, COL. AMPL. LA QUINTA	$ 22,592.16	COL. AMPL. LA QUINTA
REHABILITACION SUMINISTRO Y COLOCACION DE BROCALES EN EL EJIDO ALTAMIRA	$ 45,184.32	EJ. ALTAMIRA
REHABILITACION SUMINISTRO Y COLOCACION DE BROCALES EN LA COLONIA AGUA NUEVA	$ 86,603.28	COL. AGUA NUEVA
CONSTRUCCION DE CUARTO DORMITORIO EN EJIDO REYNOSA	$ 63,688.38	EJ. REYNOSA
CONSTRUCCION DE MULTIDEPORTIVO SAN PEDRO PRIMERA ETAPA	$ 2,729,585.54	SAN PEDRO
REHABILITACION DE ATARJEAS EN CALLE SIN NOMBRE ENTRE LAZARO CARDENAS Y CAMPO DEPORTIVO EJ LA ROSITA	$ 633,156.41	EJ. LA ROSITA
REHABILITACION DE ATARJEAS EN AV. LAZARO CARDENAS ENTRE MIGUEL HIDALGO Y PRIMERO DE MAYO	$ 606,285.59	EJ. CONCORDIA
REHABILITACION DE COLECTOR EN C 18 DE MARZO ENTRE TRACTORES Y TRACTORES	$ 192,317.37	EJ. CONCORDIA
REHABILITACION DE ATARJEAS EN AV JUAREZ ENTRE CALLE JUAN N ALVAREZ Y CALLE TREVIÑO DE LA COL BARRIO NUEVO	$ 1,036,924.19	COL. BARRIO NUEVO
REHABILITACION DE SUBCOLECTOR EN CALLE LOPEZ MATEOS ENTRE AV COAHUILA Y AV CATARINO BENAVIDES	$ 2,545,679.56	COL. CENTRO
REHABILITACION DE COLECTOR Y ATARJEAS EN CALLE CUARTA ENTRE AV BRAVO Y AV FERROCARRIL DE LA COL RAMOS ARIZPE	$ 2,601,686.31	COL. RAMOS ARIZPE
REHABILITACION DE ATARJEAS EN AV DEGOLLADO ENTRE CALLE JUAN N ALVAREZ Y CALLE GALEANA	$ 1,289,587.68	COL. BARRIO NUEVO
MANTENIMIENTO A POZO Y EQUIPO ELECTROMECANICO A POZO DE AGUA POTABLE DENOMINADO GATO	$ 1,695,336.28	SAN PEDRO
MANTENIMIENTO A POZO Y EQUIPO ELECTROMECANICO A POZO DE AGUA POTABLE DENOMINADO SANTO NIÑO	$ 2,611,389.78	SAN PEDRO

Desglosar por obra o servicio y localidad en donde se realizó la inversión

LIC. ANA MONTSERRAT ARAIZA GONZALEZ
TESORERA MUNICIPAL

PRESIDENCIA MUNICIPAL SAN PEDRO
CUENTA PUBLICA EJERCICIO 2019

Información Adicional para la Auditoria Especial de Desempeño

F7A

Recursos Recibidos del FISM trimestre (total)	$ 66,344,381.15	
Recursos Erogados del FISM trimestre	Monto	Localidad
EQUIPAMIENTO ELECTROMECÁNICO CASETA DE CONTROLES BARDA PERIMETRA LINEA DE CONDUCCIÓN DE AGUA Y LINEA ALTA TENSIÓN EN POZO DENOMINADO SAN	$ 4,171,801.31	SAN PEDRO
MANTENIMIENTO A EQUIPOS ELECTROMECANICOS Y POZO PROFUNDO DENOMINADO CABALLO BLANCO	$ 304,954.28	SAN PEDRO
MANTENIMIENTO A EQUIPOS ELECTROMECANICOS Y POZO PROFUNDO DENOMINADO LA ESPERANZA	$ 311,334.28	SAN PEDRO
MANTENIMIENTO A EQUIPOS ELECTROMECANICOS Y POZO PROFUNDO DENOMINADO PLATANERAS	$ 1,030,320.46	SAN PEDRO
MANTENIMIENTO A EQUIPOS ELECTROMECANICOS Y POZO PROFUNDO DENOMINADO JABONCILLO	$ 1,369,082.98	SAN PEDRO
CONSTRUCCION DE PISO FIRME EN LA COL LUIS DONALDO COLOSIO	$ 30,120.24	COL. LUIS DONALDO COLOSIO
CONSTRUCCION DE PISO FIRME EN LA COL LAZARO CARDENAS	$ 11,295.09	COL. LAZARO CARDENAS
CONSTRUCCION DE PISO FIRME EN LA COL MAURA GOMEZ	$ 7,530.06	COL. MAURA GOMEZ
CONSTRUCCION DE PISO FIRME EN LA COL AMPL AGUA NUEVA	$ 3,765.03	COL. AMPL. AGUA NUEVA
CONSTRUCCION DE PISO FIRME EN LA COL LOS LIMON	$ 3,765.03	COL. LOS LIMON
CONSTRUCCION DE PISO FIRME EN LA COL FRANCISCO VILLA	$ 15,060.12	COL. FRANCISCO VILLA
CONSTRUCCION DE PISO FIRME EN LA COL JORGE ABDALA D	$ 26,355.21	COL. JORGE ABDALA D
CONSTRUCCION DE PISO FIRME EN LA COL EMILIANO ZAPATA	$ 3,765.03	COL. EMILIANO ZAPATA
CONSTRUCCION DE PISO FIRME EN LA COL VALPARAISO	$ 18,825.15	COL. VALPARAISO
CONSTRUCCION DE PISO FIRME EN LA COL LAS AMERICAS	$ 7,530.06	COL. LAS AMERICAS
CONSTRUCCION DE TECHO DE MADERA EN LA COL LUIS DONALDO COLOSIO	$ 52,010.95	COL. LUIS DONALDO COLOSIO
CONSTRUCCION DE TECHO DE MADERA EN COL LAZARO CARDENAS	$ 31,206.57	COL. LAZARO CARDENAS
CONSTRUCCION DE TECHO DE MADERA EN EJIDO EL TRIANGULO	$ 10,402.19	EJ. EL TRINGULO
CONSTRUCCIÓN DE TECHO DE MADERA EN LA COL EJIDAL ALTAMIRA	$ 20,804.38	COL. EJIDAL ALTAMIRA
CONSTRUCCION DE TECHO DE MADERA EN LA COL MAURA GOMEZ	$ 10,402.19	COL. MAURA GOMEZ
CONSTRUCCIÓN DE TECHO DE MADERA COL AGUA NUEVA	$ 20,804.40	COL. AGUA NUEVA
CONSTRUCCION DE TECHO DE MADERA COL LOS NOGALES	$ 10,402.20	COL. LOS NOGALES
CONSTRUCCION DE TECHO DE MADERA EN COL LOS OLIVO	$ 31,206.60	COL. LOS OLIVO

Desglosar por obra o servicio y localidad en donde se realizó la inversión

LIC. ANA MONTSERRAT ARAIZA GONZALEZ
TESORERA MUNICIPAL

PRESIDENCIA MUNICIPAL SAN PEDRO
CUENTA PUBLICA EJERCICIO 2019

Información Adicional para la Auditoria Especial de Desempeño

F7A

Recursos Recibidos del FISM trimestre (total)	$ 66,344,381.15	
Recursos Erogados del FISM trimestre	Monto	Localidad
CONSTRUCCION DE TECHO DE MADERA EN LA COL FRANCISCO VILLA	$ 10,402.20	COL. FRANCISCO VILLA
CONSTRUCCION DE TECHO DE MADERA EN COL EMILIANO ZAPATA	$ 20,804.40	COL. EMILIANO ZAPATA
CONSTRUCCION DE TECHO DE MADERA EN COL VALPARAISO	$ 83,217.60	COL. VALPARAISO
CONSTRUCCION DE TECHO DE MADERA EN COL LAS AMERICAS	$ 31,206.60	COL. LAS AMERICAS
CONSTRUCCIÓN DE CUARTO DORMITORIO EN EJIDO SAN FELIPE	$ 63,688.38	EJ. SAN FELIPE
CONSTRUCCIÓN DE CUARTO DORMITORIO EN LA COL EMILIANO ZAPATA	$ 63,688.38	COL. EMILIANO ZAPATA
CONSTRUCCIÓN DE CUARTO DORMITORIO EN LA COL RAMOS ARIZPE	$ 63,688.38	COL. RAMOS ARIZPE
CONSTRUCCIÓN DE CUARTO DORMITORIO EN EL EJIDO SAN LORENZO	$ 63,688.38	EJ. SAN LORENZO
REHABILITACIÓN DE CASA DE SALUD EN EL EJIDO VENTE DE NOVIEMBRE	$ 62,690.32	EJ. VEINTE DE NOVIEMBRE
CONSTRUCCION DE PISO FIRME EN EL EJIDO SOFIA DE ARRIBA	$ 3,765.03	EJ. SOFIA DE ARRIBA
CONSTRUCCION DE PISO FIRME EN EL EJIDO ALBIA	$ 15,060.12	EJ. ALBIA
CONSTRUCCION DE PISO FIRME EN EL EJIDO LAZARO CARDENAS	$ 7,530.06	EJ. LAZARO CARDENAS (DOLORES)
CONSTRUCCION DE PISO FIRME EN EL EJIDO EL ESTRIBO	$ 7,530.06	EJ. EL ESTRIBO
CONSTRUCCION DE PISO FIRME EN EL EJIDO EL NILO	$ 7,530.06	EJ. EL NILO
CONSTRUCCION DE PISO FIRME EN EL EJIDO VEINTE DE NOVIEMNBRE	$ 7,530.06	EJ. VEINTE DE NOVIEMBRE
CONSTRUCCION DE PISO FIRME EN EL EJIDO SAN MARCOS	$ 7,530.06	EJ. SAN MARCOS
CONSTRUCCION DE PISO FIRME EN EL EJIDO SAN FRANCISCO DE ARRIBA	$ 7,530.06	EJ. SAN FRANCISCO DE ARRIBA
CONSTRUCCION DE PISO FIRME EN EL EJIDO LA FE	$ 22,590.18	EJ. LA FE
CONSTRUCCION DE PISO FIRME EN EL EJIDO SAN MIGUEL	$ 45,180.36	EJ. SAN MIGUEL
CONSTRUCCION DE PISO FIRME EN EL EJIDO TACUBAYA	$ 11,295.09	EJ. TACUBAYA
CONSTRUCCION DE PISO FIRME EN EL EJIDO SAN RAFAEL DE ARRIBA	$ 37,650.30	EJ. SAN RAFAEL DE ARRIBA
CONSTRUCCION DE PISO FIRME EN EL EJIDO SAN LORENZO	$ 7,530.06	EJ. SAN LORENZO
CONSTRUCCION DE PISO FIRME EN EL EJIDO EL RETIRO	$ 3,765.03	EJ. EL RETIRO
CONSTRUCCION DE PISO FIRME EN EL EJIDO SAN IGNACIO	$ 22,590.18	EJ. SAN IGNACIO
CONSTRUCCION DE PISO FIRME EN EL EJIDO LUCHANA	$ 37,650.30	EJ. LUCHANA
CONSTRUCCIÓN DE PISO FIREM EN EL EJIDO CONCORDIA	$ 3,765.03	EJ. CONCORDIA

Desglosar por obra o servicio y localidad en donde se realizó la inversión

LIC. ANA MONTSERRAT ARAIZA GONZALEZ
TESORERA MUNICIPAL

PRESIDENCIA MUNICIPAL SAN PEDRO
CUENTA PUBLICA EJERCICIO 2019

Información Adicional para la Auditoria Especial de Desempeño

F7A

Recursos Recibidos del FISM trimestre (total)	$ 66,344,381.15	
Recursos Erogados del FISM trimestre	Monto	Localidad
CONSTRUCCION DE TECHO DE MADERA EN EJIDO SAN FRANCISCO DE ARRIBA	$ 20,804.40	EJ. SAN FRANCISCO DE ARRIBA
CONSTRUCCION DE TECHO DE MADERA EN EJIDO SAN ESTEBAN DE ABAJO	$ 124,826.40	EJ. SAN ESTEBAN
CONSTRUCCION DE TECHO DE MADERA EN EJIDO SAN MIGUEL	$ 41,608.80	EJ. SAN MIGUEL
CONSTRUCCION DE TECHO DE MADERA EN EJIDO TACUBAYA	$ 62,413.20	EJ. TACUBAYA
CONSTRUCCION DE TECHO DE MADERA EN EJIDO MAYRAN	$ 166,435.20	EJ. MAYRAN
CONSTRUCCION DE TECHO DE MADERA EN EJIDO SAN LORENZO	$ 104,022.00	EJ. SAN LORENZO
CONSTRUCCION DE TECHO DE MADERA EN EJIDO SAN IGNACIO	$ 135,228.60	EJ. SAN IGNACIO
CONSTRUCCION DE CUARTO DORMITORIO EN EJIDO EL RETIRO	$ 63,688.38	EJ. EL RETIRO
CONSTRUCCION DE CUARTO DORMITORIO EN EJIDO SAN MIGUEL	$ 63,688.38	EJ. SAN MIGUEL
CONSTRUCCION DE CUARTO DORMITORIO EN EJIDO SAN RAFAEL DE ARRIBA	$ 63,688.38	EJ. SAN RAFAEL DE ARRIBA
REPOSICION Y REHABILITACION DEL COLECTOR PRINCIPAL DE AGUAS NEGRAS SOBRE LA AV BENITO JUAREZ PROLONGANDO MARGINAL A LA CALLE DIAGONAL GUADA	$ 1,646,670.40	COL. BARRIO SALTILLO
REPOSICION Y REHABILITACION DEL COLECTOR PRINCIPAL DE AGUAS NEGRAS SOBRE LA AV BENITO JUAREZ PROLONGANDO MARGINAL A LA CALLE DIAGONA	$ 4,505,956.05	COL. BARRIO SALTILLO
REVESTIMIENTO CON CONCRETO ASFALTICO EN ENTRONQUE LA ROSITA HASTA LIMITES DEL CANAL DEL EJIDO CONCORDIA POR CALLE PRINCIPAL	$ 269,028.81	EJ. CONCORDIA
REVESTIMIENTO CON CONCRETO ASFALTICO EN ENTRONQUE CARRETERA SAN PEDRO TORREON A LA ESC SEC TEC DEL EJIDO LA ROSITA	$ 376,554.32	EJ. CONCORDIA
REVESTIMIENTO CON CONCRETO ASFALTICO EN ENTRONQUE CARRETERA LA CUCHILLA A EJIDO EL NILO	$ 322,815.99	EJ. EL NILO
REVESTIMIENTO CON CONCRETO ASFALTICO EN CARRETERA SAN PEDRO HASTA EL EJIDO SAN RAFAEL DE ABAJO	$ 699,453.40	EJ. SAN RAFAEL DE ABAJO
REVESTIMIENTO CON CONCRETO ASFALTICO EN ENTRONQUE CARRETERA LA CUCHILLA A EJ SAN PATRICIO	$ 699,453.40	EJ. SAN PATRICIO
REVESTIMIENTO CON CONCRETO ASFALTICO EN CARRETERA EJIDO LAZARO CARDENAS AL EJIDO LUCHANAS	$ 859,558.88	EJ. LUCHANAS

Desglosar por obra o servicio y localidad en donde se realizó la inversión

LIC. ANA MONTSERRAT ARAIZA GONZALEZ
TESORERA MUNICIPAL

PRESIDENCIA MUNICIPAL SAN PEDRO
CUENTA PUBLICA EJERCICIO 2019

Información Adicional para la Auditoria Especial de Desempeño

F7A

Recursos Recibidos del FISM trimestre (total)	$ 66,344,381.15	
Recursos Erogados del FISM trimestre	Monto	Localidad
RECARPETEO CONCRETO ASFALTICO EN BLVR LA ROSITA URQUIZO	$ 4,528,515.69	EJ. CONCORDIA
PERFORACIÓN DE POZO PROFUNDO DENOMINADO SAN PEDRO	$ 9,743,376.40	SAN PEDRO
SUMINISTRO E INSTALACION DE LETRAS SAN PEDRO EN LA LOCALIDAD DE SAN PEDRO COAHUILA	$ 676,836.60	SAN PEDRO

Desglosar por obra o servicio y localidad en donde se realizó la inversión

LIC. ANA MONTSERRAT ARAIZA GONZALEZ
TESORERA MUNICIPAL

PRESIDENCIA MUNICIPAL SAN PEDRO
CUENTA PUBLICA EJERCICIO 2019

Información Adicional para la Auditoria Especial de Desempeño

Aplicación de recursos de Origen Federal FISM el Ramo 33 (Detalle de Obras)

2019
Anual

F4

Anual

Glosario | Inicio

Recursos Recibidos del FISM		66,344,381.15				
Recursos Erogados del FISM		**Monto/obras**	**Localidades**	**Loc. Urbana**	**Loc. Rural**	**ZAP**
Agua Potable	No. De Obras	8	8	8		
	Monto	$ 21,237,595.77	$ 21,237,595.77	$ 21,237,595.77		
Alcantarillado	No. De Obras	7	7	4	1	2
	Monto	$ 17,601,269.17	$ 17,601,269.17	$ 14,396,030.27	$ 798,602.96	$ 2,406,635.94
Orenaje y Letrinas	No. De Obras	45	45	33	2	10
	Monto	$ 1,694,412.00	$ 1,694,412.00	$ 1,054,300.80	$ 64,011.12	$ 576,100.08
Urbanización	No. De Obras	21	21	10	7	4
	Monto	$ 19,236,760.60	$ 19,236,760.60	$ 9,146,241.79	$ 4,122,597.22	$ 5,967,921.59
Electrificación Rural y de Colonias Pobres	No. De Obras	0				
	Monto	$ -				
Infraestructura Básica del Sector Educativo y Salud	No. De Obras	2	2	1	1	
	Monto	$ 266,874.33	$ 266,874.33	$ 204,184.01	$ 62,690.32	
Mejoramiento de Vivienda	No. De Obras	81	81	22	44	15
	Monto	$ 2,990,250.85	$ 2,990,250.85	$ 587,201.34	$ 1,815,342.28	$ 587,707.23
Mantenimiento de Infraestructura	No. De Obras	0				
	Monto	$ -				
Otras (Especifique)	No. De Obras	0				
	Monto	$ -				
Desarrollo Institucional		$ 1,326,887.62				
Gastos indirectos		$ 1,990,331.43				
		$ 66,344,381.78				

LIC. ANA MONTSERRAT ARAIZA GONZALEZ
TESORERA MUNICIPAL

PRESIDENCIA MUNICIPAL SAN PEDRO
CUENTA PUBLICA EJERCICIO 2019

Información Adicional para la Auditoria Especial de Desempeño

Endeudamiento Neto: Denominación de la deuda (corto plazo / largo plazo), Número de contrato e institución, Monto contratado, Amortización del periodo, Fecha de contrato

2019
Anual

Anual

F5	Endeudamiento Neto	Denominación de la deuda		Número de contrato e institución	Monto contratado	Amortización del periodo	Fecha de contrato	Fecha de Vencimiento
		Corto plazo	Largo plazo					
	Información Contable		SI	11255	46660000	$ 6,454,569.94	03/12/2013	10/01/2023

Glosario | Inicio

Agregar una columna por cada crédito

LIC. ANA MONTSERRAT ARAIZA GONZALEZ
TESORERA MUNICIPAL

PRESIDENCIA MUNICIPAL SAN PEDRO
CUENTA PUBLICA EJERCICIO 2019

Información Adicional para la Auditoria Especial de Desempeño

Intereses de la Deuda: Intereses generados por la deuda, Intereses pagados durante el Ejercicio 2019

2019							
Anual							
F6	**Intereses de la Deuda**	Intereses generados por la deuda	Intereses pagados del 01 de enero al 31 de diciembre	Otros Pagos (Comisiones, Coberturas, Refinanciamientos)	[redacted]	Glosario	Anual
	Total		$ 2,719,702.46				

LIC. ANA MONTSERRAT ARAIZA GONZALEZ
TESORERA MUNICIPAL

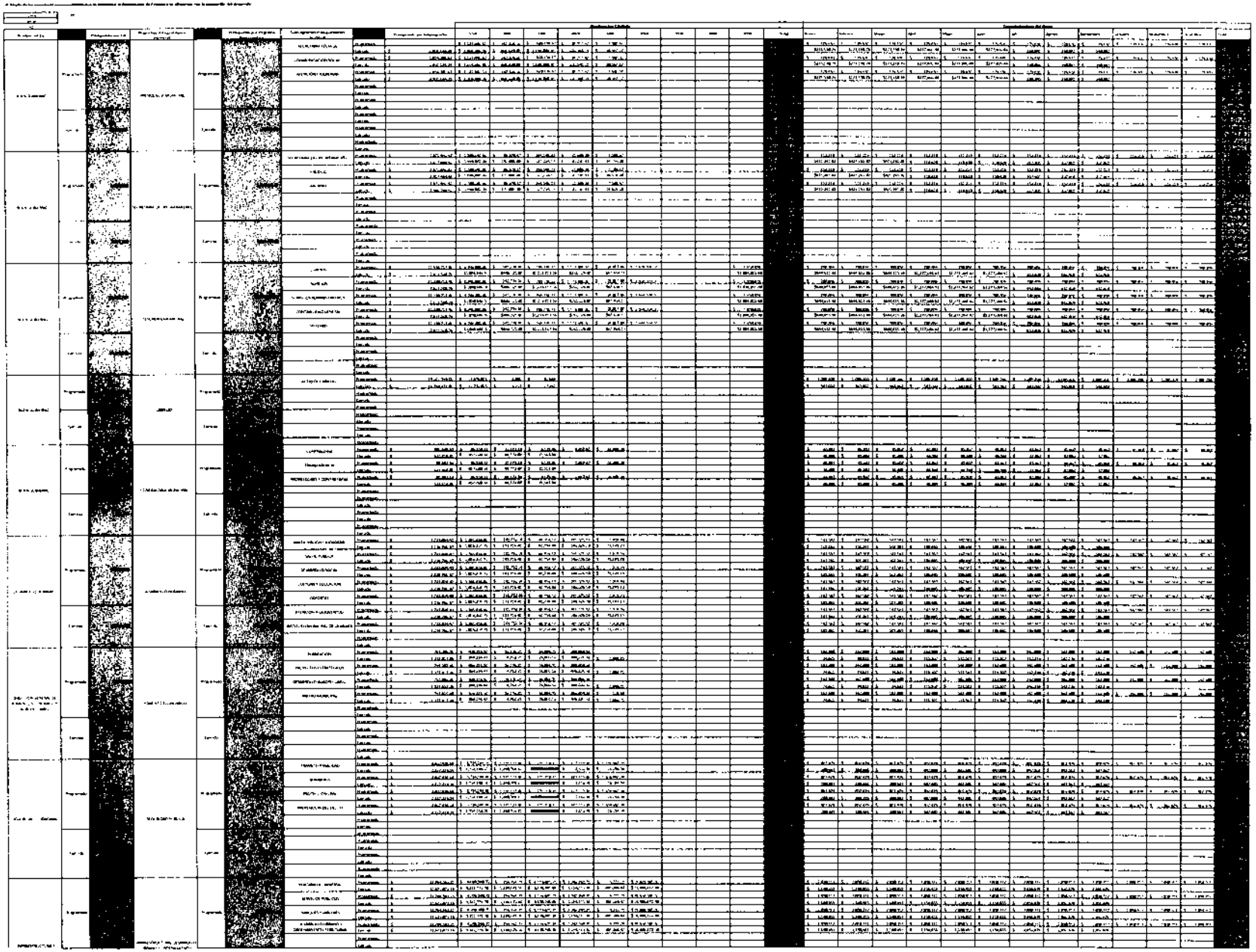



Información Adicional para la Auditoria Especial de Desempeño

Nota: llenar un formato por cada Subprograma

Ente:MUNICIPIO SAN PEDRO

Nombre del Programa:

Nombre del Subprograma:

Anual

2019
Cuarto

F8

Nombre del Subprograma:	TRANSPARENCIA Y RENDICIÓN DE CUENTAS		
Descripción (Que comprende):	VIGILAR QUE LAS ACCIONES DE LAS DEPENDENCIAS DE LA ADMINISTRACIÓN PÚBLICA MUNICIPAL Y PARA MUNICIPAL SE REALICEN DE ACUERDO A LAS DISPOSICIONES LEGALES APLICABLES Y BRINDAR UNA RENDICIÓN DE CUENTAS A TRAVÉS DE UN SISTEMA DE TRANSPARENCIA FUNCIONAL.		
Unidad Responsable:	CONTRALORIA		
Dependencias o Unidades Participantes (Si aplica)	CONTRALORIA		
Importe en pesos de la inversión (para proyectos)		Importe en total del costo del Sub-Programa:	$ 550,885.72

EJE Rector del PMD:	BUEN GOBIERNO						
Objetivos Estratégicos que Impacta							
Clasificación Programática	Clasificación Funcional del Gasto						
	Finalidad		Función		Sub Función		
Población Objetivo							
Tipo de Población Objetivo	Interna: X	Externa: X	Meta:		Nota:		

FIN Y PROPOSITO	
FIN: (Objetivo General)	CONTRUBIR A LA EJECUCIÓN DE LA GESTIÓN PÚBLICA Y A LA TRANSPARENCIA DE RENDICIÓN DE CUENTAS Objetivo al cual se pretende contribuir con el Subprograma. Se construye a partir del Objetivo Estratégico del PMD
PROPÓSITO:	EL GOBIERNO MUNICIPAL CUENTA CON INSTRUMENTOS Y MECANISMOS PARA LA TRASNPARENCIA EN RENDICIÓN DE CUENTAS Redacción Recomendada: Sujeto (población o área de enfoque) Verbo en presente, Complemento (resultado logrado)

INDICADORES Y METAS ASOCIADOS CON EL PROPÓSITO (Impacto, Eficiencia y Eficacia)	Avance del	Primer	Segundo	Tercer	Cuarto	

UC. ANA MONTSERRAT ARAIZA GONZALEZ
TESORERA MUNICIPAL

Información Adicional para la Auditoria Especial de Desempeño

Redacción: Descripción del producto o servicio más un verbo en participio pasado (implementado, elaborado, operado, construido)			Variables	Unidad de medida	Avance del Indicador	Primer Trimestre	Segundo Trimestre	Tercer Trimestre	Cuarto Trimestre	Total
INDICADOR	Formula de Cálculo	Medida								
ACTOS DE QUEJAS Y DENUNCIAS	(AQDI/QDP)*100	%	QUEJAS Y DENUNCIAS	ACCIONES	Esperado	25%	25%	25%	25%	100%
			QUEJAS Y DENUNCIAS PROGRAMADAS	ACCIONES	Real	25%	25%	25%	25%	100%

INDICADORES Y METAS ASOCIADOS CON EL PROPÓSITO (Impacto, Eficiencia y Eficacia)										
INDICADOR	Formula de Cálculo	Unidad de	Variables	Unidad de	Avance del Indicador	Primer Trimestre	Segundo Trimestre	Tercer Trimestre	Cuarto Trimestre	Total
Redacción: Descripción del producto o servicio más un verbo en participio pasado (implementado, elaborado, operado, construido)			INVENTARIOS REALIZADOS	INVENTARIOS	Esperado	0%	50%	0%	50%	100%
Redacción: Descripción del producto o servicio más un verbo en participio pasado (implementado, elaborado, operado, construido)			INVENTARIOS PROGRAMADOS	INVENTARIOS	Real	0%	50%	0%	0%	50%

RELACION DE COMPONENTES O PRODUCTOS GENERALES

COMPONENTE 1:

Redacción: Descripción del producto o servicio más un verbo en participio pasado (implementado, elaborado, operado, construido)

ACTOS DE ENTREGA-RECEPCIÓN ATENDIDOS

Redacción: Descripción del producto o servicio más un verbo en participio pasado (implementado, elaborado, operado, construido)

Redacción: Descripción del producto o servicio más un verbo en participio pasado (implementado, elaborado, operado, construido)

			Unidad ejecutora: ACTAS	Otras unidades involucradas:						
						$ 68,860.72	$ 68,860.72	$ 68,860.72	$ 68,860.72	$275,442.88
						$ 64,723.37	$ 69,590.58	$ 56,792.34	$ 71,551.14	$262,657.43
			Variables	Unidad de	Avance del Indicador	Primer	Segundo	Tercer	Cuarto	Total
ACTOS DE ENTREGA-RECEPCIÓN ATENDIDOS	(AERA/AERS)*100	%	ACTOS DE ENTREGA-RECEPCIÓN	ACTAS	Esperado	100.0%	0.0%	0.0%	0.0%	100%
			ACTOS DE ENTREGA-RECEPCIÓN SOLICITADOS	ACTAS	Real	25.0%	25.0%	25.0%	25.0%	100%

COMPONENTE 2:

Redacción: Descripción del producto o servicio más un verbo en participio pasado (implementado, elaborado, operado, construido)

ACTOS DE ENTREGA-RECEPCIÓN ATENDIDOS

Redacción: Descripción del producto o servicio más un verbo en participio pasado (implementado, elaborado, operado, construido)

			Unidad ejecutora: ACCIONES	Otras unidades involucradas:						
						$ 68,860.72	$ 68,860.72	$ 68,860.72	$ 68,860.72	$275,442.88
						$ 64,723.37	$ 69,590.58	$ 56,792.34	$ 71,551.14	$262,657.43
INDICADOR	Formula de Cálculo	Medida	Variables	Unidad de medida	Avance del Indicador	Primer Trimestre	Segundo Trimestre	Tercer Trimestre	Cuarto Trimestre	Total
ACCIONES PARA VIGILAR EL USO DE LOS RECURSOS, INICIADAS	(AVURI/AVURP)*100	%	ACCIONES PARA VIGILAR EL USO DE LOS RECURSOS	ACCIONES	Esperado	25.0%	25.0%	25.0%	25.0%	100%
			ACCIONES PARA VIGILAR EL USO DE	ACCIONES	Real	25.0%	25.0%	25.0%	25.0%	100%

RELACION DE ACTIVIDADES POR COMPONENTE

ENTREGABLES (numeración correlacionada con los Componentes)	ACTIVIDADES (numeración correlacionada con los entregables)	Fecha de Inicio de la Actividad	Actividad
Componente 1:			
Componente 2:			

LIC. ANA MONTSERRAT ARAIZA GONZALEZ
TESORERA MUNICIPAL

Información Adicional para la Auditoria Especial de Desempeño

Componente 3:				
		2.1.3		

Condiciones Administrativas No Controlables	Observaciones	Condiciones Operativas No Controlables	Observaciones
1		1	
2		2	
3		3	
4		4	
5		5	

Responsable del Programa o Proyecto:	Nombre:	LIC. ENRIQUE DELGADO RODRIGUEZ
	Cargo:	JEFE DE DEPARTAMENTO
	Departamento:	CONTRALORIA

RELACIÓN DE LA DISTRIBUCIÓN DE LOS COSTOS DEL SUB-PROGRAMA POR DEPENDENCIAS INVOLUCRADAS

DEPENDENCIA	1000	2000	3000	4000	5000	6000	9000	Total
1	$ 125,532.17	$ 9,546.30	$ 8,023.81					$ 143,102.28
2								
3								
4								
5								
6								
Total	$ 125,532.17	$ 9,546.30	$ 8,023.81					$ 143,102.28

LIC. ANA MONTSERRAT ARAIZA GONZALEZ
TESORERA MUNICIPAL

Información Adicional para la Auditoria Especial de Desempeño

Nota: llenar un formato por cada Subprograma

Ente:MUNICIPIO SAN PEDRO

Nombre del Programa:

Nombre del Subprograma:

Anual

2019
Cuarto

F8

Nombre del Subprograma:	ATENCIÓN CIUDADANA Y GESTIÓN SOCIAL		
Descripción (Que comprende):	ATENDER PETICIÓNES, QUEJAS, DENUNCIAS Y SUGERENCIAS PARA SU SEGUIMIENTO, EVALUACION Y PRONTA RESPUESTA		
Unidad Responsable:	PRESIDENCIA MUNICIPAL		
Dependencias o Unidades	ATENCIÓN CIUDADANA Y GESTIÓN SOCIAL		
Importe en pesos de la inversión (para proyectos)		Importe en total del costo del Sub-Programa:	$ 1,616,644.82

EJE Rector del PMD:	BUEN GOBIERNO						
Objetivos Estratégicos que Impacta							
Clasificación Programática	Clasificación Funcional del Gasto						
	Finalidad		Función		Sub Función		
Población Objetivo	EXTERNA						
Tipo de Población Objetivo	Interna:	Externa:X	Meta: 9,000 SOLICITUDES		Nota:		

FIN Y PROPOSITO

FIN: (Objetivo General)	ESTRECHAR LOS LAZOS ENTRE LOS CIUDADANOS Y EL GOBIERNO MUNICIPAL PARA UNA ATENCIÓN DIRECTA DE SUS PETICIONES Y/O SOLICITUDES, PARA RECIBIR, ANALIZAR, CANALIZAR Y DAR SEGUIMIENTO A TODO TIPO DE PETICIONES CIUDADANAS, ELIMINANDO LOS PROCESOS BUROCRATICOS Y CREANDO POLITICAS QUE NOS PERMITAN SER PARTE DE UN GOBIERNO EFICIENTE, COMPETITIVO Y CERCANO A LA GENTE. Objetivo al cual se pretende contribuir con el Subprograma. Se construye a partir del Objetivo Estratégico del PMD
PROPÓSITO:	ESTABLECER CRITERIOS Y LINEAMIENTOS DE CUMPLIMIENTO OBLIGATORIO A LOS SERVIDORES PUBLICOS PARA QUE MEJOREN EL DESEMPEÑO EN LA ATENCION CIUDADANA, EN LA GESTION DE APOYOS Y SERVICIOS PUBLICOS, TENIENDO SIEMPRE EN CUENTA QUE TODO CIUDADANO, QUE ACTUE EN NOMBRE DE PROPIO O EN Redacción Recomendada: Sujeto (población o área de enfoque) Verbo en presente, Complemento (resultado logrado)

INDICADORES Y METAS ASOCIADOS CON EL PROPÓSITO (Impacto, Eficiencia y Eficacia)										
INDICADOR	Formula de Cálculo	Unidad de Medida	Variables	Unidad de medida	Avance del Indicador	Primer Trimestre	Segundo Trimestre	Tercer Trimestre	Cuarto Trimestre	Total
			SOLICITUDES RESUELTAS	SOLICITUDES	Esperado	25%	25%	25%	25%	100%

LIC. ANA MONTSERRAT ARAIZA GONZALEZ
TESORERA MUNICIPAL

SOLICITUDES	(SR/SR)*100	%	SOLICITUDES RECIBIDAS	SOLICITUDES	Real	25%	25%	25%	25%	100%
INDICADORES Y METAS ASOCIADOS CON EL PROPÓSITO (Impacto, Eficiencia y Eficacia)					Avance del Indicador	Primer Trimestre	Segundo Trimestre	Tercer Trimestre	Cuarto Trimestre	Total
INDICADOR	Formula de Cálculo	Unidad de	Variables	Unidad de						
SECRETARIA PARTICULAR, RECEPCIÓN Y SEGUIMIENTO DE OFICIOS	(OC/TOE)*100	%	OFICIOS CONTESTADOS	OFICIOS	Esperado	25%	25%	25%	25%	100%
			TOTAL DE OFICIOS	OFICIOS	Real	25%	25%	25%	25%	100%

RELACION DE COMPONENTES O PRODUCTOS GENERALES

COMPONENTE 1: Redacción: Descripción del producto o servicio más un verbo en participio pasado (implementado, elaborado, operado, construido)			Unidad ejecutora:	Otras unidades involucradas:		$134,720.40	$134,720.40	$134,720.40	$134,720.40	$538,881.60
BRIGADAS DE SERVICIO						$205,404.09	$262,500.56	$145,221.58	$ 176,530.17	$789,656.40
INDICADOR	Fórmula de Cálculo	Unidad de	Variables	Unidad de	Avance del Indicador	Primer	Segundo	Tercer	Cuarto	Total
BRIGADAS DE SERVICIO	(BE/BP)*100	%	BRIGADAS EFECTUADAS	BRIGADAS	Esperado	25%	25%	25%	25%	100%
			BRIGADAS PROGRAMADAS	BRIGADAS	Real	25%	25%	25%	25.0%	100%
COMPONENTE 2: Redacción: Descripción del producto o servicio más un verbo en participio pasado (implementado, elaborado, operado, construido)			Unidad ejecutora:	Otras unidades involucradas:		$134,720.40	$134,720.40	$134,720.40	$134,720.40	$538,881.60
GESTIONES						$205,404.09	$262,500.56	$145,221.58	$ 176,530.17	$789,656.40
INDICADOR	Fórmula de Cálculo	Unidad de Medida	Variables	Unidad de medida	Avance del Indicador	Primer Trimestre	Segundo Trimestre	Tercer Trimestre	Cuarto Trimestre	Total
GESTIONES	(GR/GM)*100	%	GESTIONES REALIZADAS	GESTIONES	Esperado	25%	25%	25%	25%	100%
			GESTION META	GESTIONES	Real	25%	25%	25%	25%	100%
COMPONENTE 3: Redacción: Descripción del producto o servicio más un verbo en participio pasado (implementado, elaborado, operado, construido)			Unidad ejecutora:	Otras unidades involucradas:		$134,720.40	$134,720.40	$134,720.40	$134,720.40	$538,881.60
SOLICITUDES, FISICAS Y DIGITALES						$205,404.09	$262,500.56	$145,221.58	$ 176,530.17	$789,656.40
INDICADOR	Fórmula de Cálculo	Unidad de	Variables	Unidad de	Avance del Indicador	Primer	Segundo	Tercer	Cuarto	Total
SOLICITUDES, FISICAS Y DIGITALES	(PA/ST)*100	%	SOLICITUDES ATENDIDAS	SOLICITUDES	Esperado	25%	25%	25%	25%	100%
			SOLICITUDES TOTALES	SOLICITUDES	Real	25%	25%	25%	25%	100%

RELACION DE ACTIVIDADES POR COMPONENTE

ENTREGABLES (numeración correlacionada con los Componentes)	ACTIVIDADES (numeración correlacionada con los entregables)	Fecha de Inicio de la Actividad	Actividad
Componente 1:			
Componente 2:			

LIC. ANA MONTSERRAT ARAIZA GONZALEZ
TESORERA MUNICIPAL

Información Adicional para la Auditoria Especial de Desempeño

Componente 3:				
		2.1.3		

Condiciones Administrativas No Controlables	Observaciones	Condiciones Operativas No Controlables	Observaciones
1		1	
2		2	
3		3	
4		4	
5		5	

Responsable del Programa o Proyecto:	Nombre:	LIC. MARIA DE LOURDES GONZALEZ PEREZ
	Cargo:	JEFE DE DEPARTAMENTO
	Departamento:	ATENCIÓN CIUDADANA Y GESTIÓN SOCIAL

RELACIÓN DE LA DISTRIBUCIÓN DE LOS COSTOS DEL SUB-PROGRAMA POR DEPENDENCIAS INVOLUCRADAS

DEPENDENCIA	1000	2000	3000	4000	5000	6000	9000	Total
GESTIÓN SOCIAL	$ 439,395.64	$ 58,859.08	$ 296,557.72	$ 10,830.00	$ 9,236.40			$ 814,878.85
2								
3								
4								
5								
6								
Total	$ 439,395.64	$ 58,859.08	$ 296,557.72	$ 10,830.00	$ 9,236.40			$ 814,878.85

Nota: El formato puede ser modificado para agregar indicadores de nivel propósito
El formato puede ser modificado para agregar componentes y/o actividades

LIC. ANA MONTSERRAT ARAIZA GONZALEZ
TESORERA MUNICIPAL

Información Adicional para la Auditoria Especial de Desempeño

Nota: llenar un formato por cada Subprograma

Ente:MUNICIPIO SAN PEDRO

Nombre del Programa:

Nombre del Subprograma:

Anual

2019
Cuarto

F8

Nombre del Subprograma:	PARTICIPACIÓN DE LA CIUDADANIA EN LOS EVENTOS		
Descripción (Que comprende):	EVENTOS CIVICOS Y EVENTOS MASIVOS		
Unidad Responsable:	SECRETARIA DEL AYUNTAMIENTO		
Dependencias o Unidades	SECRETARIA DEL AYUNTAMIENTO		
Importe en pesos de la inversión (para proyectos)		Importe en total del costo del Sub-Programa:	$ 1,782,230.92

EJE Rector del PMD:	BUEN GOBIERNO						
Objetivos Estratégicos que Impacta							
Clasificación Programática	Clasificación Funcional del Gasto						
	Finalidad		Función		Sub Función		
Población Objetivo							
Tipo de Población Objetivo	Interna:	Externa:X	Meta:		Nota:		

FIN Y PROPOSITO

FIN: (Objetivo General)	INCREMENTAR LA AUDIENCIA DE LOS NIÑOS Y JOVENES PARA LOS EVENTOS CIVICOS QUE REALIZA EL MUNICIPIO Objetivo al cual se pretende contribuir con el Subprograma. Se construye a partir del Objetivo Estratégico del PMD
PROPÓSITO:	FOMENTAR LOS VALORES CIVICOS Redacción Recomendada: Sujeto (población o área de enfoque) Verbo en presente, Complemento (resultado logrado)

INDICADORES Y METAS ASOCIADOS CON EL PROPÓSITO (Impacto, Eficiencia y Eficacia)					Avance del Indicador	Primer Trimestre	Segundo Trimestre	Tercer Trimestre	Cuarto Trimestre	Total
INDICADOR	Formula de Cálculo	Unidad de Medida	Variables	Unidad de medida						
			ASISTENTES ACTOS	ASISTENTES	Esperado	25%	25%	25%	25%	100%

LIC. ANA MONTSERRAT ARAIZA GONZALEZ
TESORERA MUNICIPAL

Información Adicional para la Auditoria Especial de Desempeño

			CIVICOS	ASISTENTES	Esperado	25%	25%	25%	25%	100%
ACTOS CIVICOS	(ACR/TAC)*100	%	TOTAL DE INVITADOS ACTOS CIVICOS	ASISTENTES	Real	25%	25%	25%	25%	100%

INDICADORES Y METAS ASOCIADOS CON EL PROPÓSITO (Impacto, Eficiencia y Eficacia)										
INDICADOR	Formula de Cálculo	Unidad de	Variables	Unidad de	Avance del Indicador	Primer Trimestre	Segundo Trimestre	Tercer Trimestre	Cuarto Trimestre	Total
ATENCIÓN LOGISTICA DE EVENTOS	(OAL/TE)*100	%	OFICIOS ATENCIÓN LOGISTICA	EVENTOS	Esperado	25%	25%	25%	25%	100%
			TOTAL DE EVENTOS	EVENTOS	Real	25%	25%	25%	25%	100%

RELACION DE COMPONENTES O PRODUCTOS GENERALES

COMPONENTE 1: Redacción: Descripción del producto o servicio más un verbo en participio pasado (implementado, elaborado, operado, construido)			Unidad ejecutora: ASISTENTES	Otras unidades involucradas:						
EVENTOS MASIVOS						$ 445,557.73	$ 445,557.73	$ 445,557.73	$ 445,557.73	##########
						$ 367,994.82	$ 355,983.93	$ 623,736.16	$ 594,040.73	##########
INDICADOR	Fórmula de Cálculo	Unidad de	Variables	Unidad de	Avance del Indicador	Primer	Segundo	Tercer	Cuarto	Total
EVENTOS MASIVOS	(AEM/TC)*100	%	ASISTENTES A EVENTO MASIVO	ASISTENTES	Esperado	25%	25%	25%	25%	100%
			TOTAL DE INVITADOS A ACTOS	ASISTENTES	Real	25%	25%	25%	25%	100%

RELACION DE ACTIVIDADES POR COMPONENTE

ENTREGABLES	ACTIVIDADES (numeración correlacionada con los entregables)	Fecha de Inicio de la Actividad	Fecha de Término de la
Componente 1:			
Componente 2:			
Componente 3:			
	2.1.3		

Condiciones Administrativas No Controlables	Observaciones	Condiciones Operativas No Controlables	Observaciones
1		1	

LIC. ANA MONTSERRAT ARAIZA GONZALEZ
TESORERA MUNICIPAL

Información Adicional para la Auditoria Especial de Desempeño

2		2	
3		3	
4		4	
5		5	

Responsable del Programa o Proyecto:	Nombre:	LIC. JOB ESAU SALAZAR PEREZ
	Cargo:	SRIO. DEL AYUNTAMIENTO
	Departamento:	PRESIDENCIA MUNICIPAL

RELACIÓN DE LA DISTRIBUCIÓN DE LOS COSTOS DEL SUB-PROGRAMA POR DEPENDENCIAS INVOLUCRADAS

DEPENDENCIA	1000	2000	3000	4000	5000	6000	9000	Total
1	$ 674,766.07	$ 61,436.34	$ 134,352.52	$ 9,700.11	$ 4,200.00			$ 884,455.03
2								
3								
4								
5								
6								
Total	$ 674,766.07	$ 61,436.34	$ 134,352.52	$ 9,700.11	$ 4,200.00			$ 884,455.03

Nota: El formato puede ser modificado para agregar indicadores de nivel propósito
El formato puede ser modificado para agregar componentes y/o actividades

LIC. ANA MONTSERRAT ARAIZA GONZALEZ
TESORERA MUNICIPAL

Información Adicional para la Auditoria Especial de Desempeño

Nota: llenar un formato por cada Subprograma

Ente:MUNICIPIO SAN PEDRO

Nombre del Programa:

Nombre del Subprograma:

Anual

2019	
Cuarto	

F8

Nombre del Subprograma:	MARCO JURIDICO		
Descripción (Que comprende):	SEGUIMIENTO Y ATENCIÓN A LOS TRABAJADORES DEL MUNICIPIO Y REVISIÓN DEL MARCO JURIDICO		
Unidad Responsable:	SECRETARIA DEL AYUNTAMIENTO		
Dependencias o Unidades	JURIDICO		
Importe en pesos de la inversión (para proyectos)		Importe en total del costo del Sub-Programa:	$ 1,782,230.92

EJE Rector del PMD:	BUEN GOBIERNO						
Objetivos Estratégicos que Impacta							
Clasificación Programática	Clasificación Funcional del Gasto						
	Finalidad		Función		Sub Función		
Población Objetivo							
Tipo de Población Objetivo	Interna: X	Externa:X	Meta: 98 BAJAS		Nota:		

FIN Y PROPOSITO

FIN: (Objetivo General)	REVISAR Y ACTUALIZAR EL MARCO JURIDICO DEL AYUNTAMIENTO Objetivo al cual se pretende contribuir con el Subprograma. Se construye a partir del Objetivo Estratégico del PMD
PROPÓSITO:	DISMINUCIÓN DE LOS CONFLICOS LABORALES Y ACTUALIZACIÓN DEL MARCO JURIDICO Redacción Recomendada: Sujeto (población o área de enfoque) Verbo en presente, Complemento (resultado logrado)

INDICADORES Y METAS ASOCIADOS CON EL PROPÓSITO (Impacto, Eficiencia y Eficacia)					Avance del Indicador	Primer Trimestre	Segundo Trimestre	Tercer Trimestre	Cuarto Trimestre	Total
INDICADOR	Formula de Cálculo	Unidad de Medida	Variables	Unidad de medida						
			SOLICITUDES	SOLICITUDES	Esperado	100%	0%	0%	0%	100%

LIC. ANA MONTSERRAT ARAIZA GONZALEZ
TESORERA MUNICIPAL

SOLICITUDES ATENDIDAS	(SA/TS)*100	%	ATENDIDAS	SOLICITUDES	Esperado	100%	0%	0%	0%	100%
			TOTAL DE SOLICITUDES	SOLICITUDES	Real	100%	0%	0%	0%	100%

RELACION DE COMPONENTES O PRODUCTOS GENERALES

COMPONENTE 1:

Redacción: Descripción del producto o servicio más un verbo en participio pasado (implementado, elaborado, operado, construido)

ATENCIÓN DE DEMANDA			Unidad ejecutora: DEMANDAS	Otras unidades involucradas:						
						$ 445,557.73	$ 445,557.73	$ 445,557.73	$ 445,557.73	##########
						$ 367,994.82	$ 355,983.93	$ 623,736.16	$ 297,020.37	##########
INDICADOR	Fórmula de Cálculo	Unidad de	Variables	Unidad de	Avance del Indicador	Primer	Segundo	Tercer	Cuarto	Total
ATENCIÓN DE DEMANDA	(TDA/TD)*100	%	TOTAL DE DEMANDAS ATENDIDAS	DEMANDAS	Esperado	25%	25%	25%	25%	100%
			TOTAL DE DEMANDAS	DEMANDAS	Real	25%	25%	25%	25%	100%

COMPONENTE 2:

Redacción: Descripción del producto o servicio más un verbo en participio pasado (implementado, elaborado, operado, construido)

REGLAMENTOS NUEVOS			Unidad ejecutora: REGLAMENTOS	Otras unidades involucradas:						
						$ 445,557.73	$ 445,557.73	$ 445,557.73	$ 445,557.73	##########
						$ 367,994.82	$ 355,983.93	$ 623,736.16	$ 297,020.37	##########
INDICADOR	Fórmula de Cálculo	Unidad de	Variables	Unidad de	Avance del Indicador	Primer	Segundo	Tercer	Cuarto	Total
REGLAMENTOS NUEVOS	(RC/TRC)*100	%	REGLAMENTOS CONCLUIDOS	REGLAMENTOS	Esperado	30%	20%	20%	30%	100%
			TOTAL DE REGLAMENTOS	REGLAMENTOS	Real	30%	20%	20%	30%	100%

RELACION DE ACTIVIDADES POR COMPONENTE

ENTREGABLES (numeración correlacionada con los Componentes)	ACTIVIDADES (numeración correlacionada con los entregables)	Fecha de Inicio de la Actividad	Actividad
Componente 1:			
Componente 2:			
Componente 3:			
	2.1.3		

LIC. ANA MONTSERRAT ARAIZA GONZALEZ
TESORERA MUNICIPAL

PRESIDENCIA MUNICIPAL SAN PEDRO
CUENTA PUBLICA EJERCICIO 2019

Información Adicional para la Auditoria Especial de Desempeño

Condiciones Administrativas No Controlables	Observaciones	Condiciones Operativas No Controlables	Observaciones
1		1	
2		2	
3		3	
4		4	
5		5	

Responsable del Programa o Proyecto:	Nombre:	LIC. CARLOS ENRIQUE IBARRA GONZALEZ
	Cargo:	JEFE DE DEPARTAMENTO
	Departamento:	SECRETARIA DEL AYUNTAMIENTO

RELACIÓN DE LA DISTRIBUCIÓN DE LOS COSTOS DEL SUB-PROGRAMA POR DEPENDENCIAS INVOLUCRADAS

DEPENDENCIA	1000	2000	3000	4000	5000	6000	9000	Total
1	$ 674,766.07	$ 61,436.34	$ 134,352.52	$ 9,700.11	$ 4,200.00			$ 884,455.03
2								
3								
4								
5								
6								
Total	$ 674,766.07	$ 61,436.34	$ 134,352.52	$ 9,700.11	$ 4,200.00			$ 884,455.03

Nota: El formato puede ser modificado para agregar indicadores de nivel propósito
El formato puede ser modificado para agregar componentes y/o actividades

LIC. ANA MONTSERRAT ARAIZA GONZALEZ
TESORERA MUNICIPAL

Información Adicional para la Auditoria Especial de Desempeño

Nota: llenar un formato por cada Subprograma

Ente:MUNICIPIO SAN PEDRO

Nombre del Programa:

Nombre del Subprograma:

Anual

2019
Cuarto

F8

Nombre del Subprograma:	GOBIERNO DIGITAL				
Descripción (Que comprende):	DIGITALIZACIÓN DENTRO DEL ARCHIVO HISTORICO MUNICIPAL				
Unidad Responsable:	SECRETARIA DEL AYUNTAMIENTO				
Dependencias o Unidades	ARCHIVO MUNICIPAL				
Importe en pesos de la inversión (para proyectos)		Importe en total del costo del Sub-Programa:	$	1,782,230.92	

EJE Rector del PMD:	BUEN GOBIERNO						
Objetivos Estratégicos que Impacta							
Clasificación Programática	Clasificación Funcional del Gasto						
	Finalidad		Función		Sub Función		
Población Objetivo							
Tipo de Población Objetivo	Interna: X	Externa:	Meta:		Nota:		

FIN Y PROPOSITO

FIN: (Objetivo General)	EFICIENTAR EL ARCHIVO Objetivo al cual se pretende contribuir con el Subprograma. Se construye a partir del Objetivo Estratégico del PMD
PROPÓSITO:	DIGITALIZACIÓN DE TODOS LOS DOCUMENTOS Redacción Recomendada: Sujeto (población o área de enfoque) Verbo en presente, Complemento (resultado logrado)

INDICADORES Y METAS ASOCIADOS CON EL PROPÓSITO (Impacto, Eficiencia y Eficacia)										
INDICADOR	Formula de Cálculo	Unidad de Medida	Variables	Unidad de medida	Avance del Indicador	Primer Trimestre	Segundo Trimestre	Tercer Trimestre	Cuarto Trimestre	Total
			ACTAS	ACTAS DE	Apegado	25%	25%	25%	25%	100%

LIC. ANA MONTSERRAT ARAIZA GONZALEZ
TESORERA MUNICIPAL

ARCHIVO DE ACTAS DE CABILDO	(ACD/TAC)*100	%	DIGITALIZADAS	CABILDO	Esperado	25%	25%	25%	25%	100%
			TOTAL DE ACTAS DE CABILDO EXISTENTES	ACTAS DE CABILDO	Real	25%	25%	25%	25%	100%

RELACION DE COMPONENTES O PRODUCTOS GENERALES

COMPONENTE 1: Redacción: Descripción del producto o servicio más un verbo en participio pasado (implementada, elaborada, aperada, convertida)			Unidad ejecutora: ACTAS	Otras unidades involucradas:						
ATENCIÓN A QUE PERDUREN LOS DOCUMENTOS						$ 445,557.73	$ 445,557.73	$ 445,557.73	$ 445,557.73	##########
						$ 367,994.82	$ 355,983.93	$ 623,736.16	$ 594,040.73	##########
INDICADOR	Fórmula de Cálculo	Unidad de	Variables	Unidad de	Avance del Indicador	Primer	Segundo	Tercer	Cuarto	Total
ATENCIÓN A QUE PERDUREN LOS DOCUMENTOS	(ACD/TAD)*100	%	ACTAS DE CABILDO	ACTAS DE CABILDO	Esperado	25%	25%	25%	25%	100%
			TOTAL DE ACTAS DIGITALIZADAS	ACTAS DE CABILDO	Real	25%	25%	25%	25%	100%

RELACION DE ACTIVIDADES POR COMPONENTE

ENTREGABLES (numeración correlacionada con los Componentes)	ACTIVIDADES (numeración correlacionada con los entregables)		Fecha de Inicio de la Actividad	Actividad
Componente 1:				
Componente 2:				
Componente 3:				
		2.1.3		

Condiciones Administrativas No Controlables	Observaciones	Condiciones Operativas No Controlables	Observaciones
1		1	
2		2	
3		3	
4		4	
5		5	

Nombre: C. ELIS AARON VAZQUEZ RODRIGUEZ

LIC. ANA MONTSERRAT ARAIZA GONZALEZ
TESORERA MUNICIPAL

PRESIDENCIA MUNICIPAL SAN PEDRO
CUENTA PUBLICA EJERCICIO 2019

Información Adicional para la Auditoria Especial de Desempeño

Responsable del Programa o Proyecto:	Cargo:	JEFE DE DEPARTAMENTO
	Departamento:	SECRETARIA DEL AYUNTAMIENTO

RELACIÓN DE LA DISTRIBUCIÓN DE LOS COSTOS DEL SUB-PROGRAMA POR DEPENDENCIAS INVOLUCRADAS

DEPENDENCIA	1000	2000	3000	4000	5000	6000	9000	Total
1	$ 674,766.07	$ 61,436.34	$ 134,352.52	$ 9,700.11	$ 4,200.00			$ 884,455.03
2								
3								
4								
5								
6								
Total	$ 674,766.07	$ 61,436.34	$ 134,352.52	$ 9,700.11	$ 4,200.00			$ 884,455.03

Nota: El formato puede ser modificado para agregar indicadores de nivel propósito
El formato puede ser modificado para agregar componentes y/o actividades

LIC. ANA MONTSERRAT ARAIZA GONZALEZ
TESORERA MUNICIPAL

Información Adicional para la Auditoria Especial de Desempeño

Nota: llenar un formato por cada Subprograma

Ente:MUNICIPIO SAN PEDRO

Nombre del Programa:

Nombre del Subprograma:

Anual

2019
Cuarto

F8

Nombre del Subprograma:	CONSIENTIZACIÓN VIAL		
Descripción (Que comprende):	CAMPAÑA DE CONSIENTIZACIÓN PARA PREVENIR LOS ACCIDENTES EN MOTOCICLISTA ASI COMO FOMENTAR LAS MEDIDAS DE SEGURIDAD EN ESTE TIPO DE VEHICULOS		
Unidad Responsable:	SEGURIDAD CIUDADANA		
Dependencias o Unidades	TRANSITO Y VIALIDAD		
Importe en pesos de la inversión (para proyectos)		Importe en total del costo del Sub-Programa:	$ 9,629,744.16

EJE Rector del PMD:	SEGURIDAD CIUDADANA						
Objetivos Estratégicos que Impacta							
Clasificación Programática	Clasificación Funcional del Gasto						
	Finalidad		Función		Sub Función		
Población Objetivo	EXTERNA						
Tipo de Población Objetivo	Interna:	Externa:X	Meta:		Nota:		

FIN Y PROPOSITO

FIN: (Objetivo General)	REDUCIR EL INDICE DE ACCIDENTES Y VICTIMAS FATALES Objetivo al cual se pretende contribuir con el Subprograma. Se construye a partir del Objetivo Estratégico del PMD
PROPÓSITO:	PROMOVER UNA CULTURA DE PREVENCIÓN DE ACCIDENTES Y MEDIDAS DE PROTECCIÓN Redacción Recomendada: Sujeto (población o área de enfoque) Verbo en presente, Complemento (resultado logrado)

INDICADORES Y METAS ASOCIADOS CON EL PROPÓSITO (Impacto, Eficiencia y Eficacia)										
INDICADOR	Formula de Cálculo	Unidad de Medida	Variables	Unidad de medida	Avance del Indicador	Primer Trimestre	Segundo Trimestre	Tercer Trimestre	Cuarto Trimestre	Total
			PA: POBLACIÓN	POBLACIÓN	Esperado	25%	25%	25%	25%	100%

LIC. ANA MONTSERRAT ARAIZA GONZALEZ
TESORERA MUNICIPAL

				POBLACIÓN	Esperado	25%	25%	25%	25%	100%
POBLACIÓN ATENDIDA	(PA/PT)*100	%	PT: POBLACIÓN TOTAL	POBLACIÓN	Real	25%	25%	25%	25%	100%

RELACION DE COMPONENTES O PRODUCTOS GENERALES

COMPONENTE 1:

Redacción: Descripción del producto o servicio más un verbo en participio pasado (Implementado, elaborado, operado, construido)

OPERATIVO A MOTOCICLISTAS			Unidad ejecutora:	Otras unidades involucradas:						
						$802,478.68	$802,478.68	$802,478.68	$802,478.68	##########
						$288,993.33	$447,679.57	$947,506.76	$ 32,946.31	##########
INDICADOR	Fórmula de Cálculo	Unidad de	Variables	Unidad de	Avance del Indicador	Primer	Segundo	Tercer	Cuarto	Total
OPERATIVO A MOTOCICLISTAS	(OP/OR)*100	%	OP: OPERATIVOS PROGRAMADOS	OPERATIVOS PROGRAMADOS	Esperado	25%	25%	25%	25%	100%
			OR: OPERATIVOS REALIZADOS	OPERATIVOS REALIZADOS	Real	25%	25%	25%	25%	100%

COMPONENTE 2:

Redacción: Descripción del producto o servicio más un verbo en participio pasado (Implementado, elaborado, operado, construido)

ESCUELAS			Unidad ejecutora:	Otras unidades involucradas:						
						$802,478.68	$802,478.68	$802,478.68	$802,478.68	##########
						$288,993.33	$447,679.57	$947,506.76	$ 32,946.31	##########
INDICADOR	Fórmula de Cálculo	Unidad de	Variables	Unidad de	Avance del Indicador	Primer	Segundo	Tercer	Cuarto	Total
ESCUELAS	(EC/TE)*100	%	EC: ESCUELAS CAPACITADAS	ESCUELAS	Esperado	25%	25%	25%	25%	100%
			TE: TOTAL DE ESCUELAS	ESCUELAS	Real	25%	25%	25%	25%	100%

COMPONENTE 3:

Redacción: Descripción del producto o servicio más un verbo en participio pasado (Implementado, elaborado, operado, construido)

CAMPAÑAS DE CONCIENTIZACIÓN VIAL			Unidad ejecutora:	Otras unidades involucradas:						
						$802,478.68	$802,478.68	$802,478.68	$802,478.68	##########
						$288,993.33	$447,679.57	$947,506.76	$ 32,946.31	##########
INDICADOR	Fórmula de Cálculo	Unidad de	Variables	Unidad de	Avance del Indicador	Primer	Segundo	Tercer	Cuarto	Total
CAMPAÑAS DE CONCIENTIZACIÓN VIAL	(CE/CT)*100	%	CE: CAMPAÑAS EMPRENDIDAS	POBLACIÓN	Esperado	25%	25%	25%	25%	100%
			CT: CAMPAÑAS TOTALES	POBLACIÓN	Real	25%	25%	25%	25%	100%

RELACION DE ACTIVIDADES POR COMPONENTE

ENTREGABLES (numeración correlacionada con los Componentes)	ACTIVIDADES (numeración correlacionada con los entregables)	Fecha de Inicio de la Actividad	Actividad
Componente 1:			
Componente 2:			

LIC. ANA MONTSERRAT ARAIZA GONZALEZ
TESORERA MUNICIPAL

Información Adicional para la Auditoria Especial de Desempeño

Componente 3:				
		2.1.3		

Condiciones Administrativas No Controlables	Observaciones	Condiciones Operativas No Controlables	Observaciones
1		1	
2		2	
3		3	
4		4	
5		5	

Responsable del Programa o Proyecto:	Nombre:	CMTE. JESUS JOSE PONCE SANCHEZ
	Cargo:	DIRECTOR GENERAL
	Departamento:	SEGURIDAD CIUDADANA

RELACIÓN DE LA DISTRIBUCIÓN DE LOS COSTOS DEL SUB-PROGRAMA POR DEPENDENCIAS INVOLUCRADAS

DEPENDENCIA	1000	2000	3000	4000	5000	6000	9000	Total
TRANSITO Y VIALIDAD	##########	$ 475,776.46	$ 470,930.58		$ 10,699.40			$ 2,227,219.16
2								
3								
4								
5								
6								
Total	##########	$ 475,776.46	$ 470,930.58		$ 10,699.40			$ 2,227,219.16

Nota: El formato puede ser modificado para agregar indicadores de nivel propósito
El formato puede ser modificado para agregar componentes y/o actividades

LIC. ANA MONTSERRAT ARAIZA GONZALEZ
TESORERA MUNICIPAL

Información Adicional para la Auditoria Especial de Desempeño

Nota: llenar un formato por cada Subprograma

Ente:MUNICIPIO SAN PEDRO

Nombre del Programa:

Nombre del Subprograma:

Anual

2019
Cuarto

F8

Nombre del Subprograma:	NEGOCIO SEGURO		
Descripción (Que comprende):	SALVAGUARDAR LA INTEGRIDAD DE LOS CIUDADANOS MANTENIENDO EL ORDEN Y LA PAZ PÚBLICA, ASÍ COMO MANTENER UNA PROXIMIDAD SOCIAL EFECTIVA DE CALIDAD		
Unidad Responsable:	SEGURIDAD CIUDADANA		
Dependencias o Unidades	SEGURIDAD CIUDADANA		
Importe en pesos de la inversión (para proyectos)		Importe en total del costo del Sub-Programa:	$ 9,629,744.16

EJE Rector del PMD:	SEGURIDAD CIUDADANA						
Objetivos Estratégicos que Impacta							
Clasificación Programática	Clasificación Funcional del Gasto						
	Finalidad		Función		Sub Función		
Población Objetivo	EXTERNA						
Tipo de Población Objetivo	Interna:	Externa:X	Meta:		Nota:		

FIN Y PROPOSITO

FIN: (Objetivo General)	MANTENER Y PROMOVER UNA SOCIEDAD SEGURA, POR MEDIO DE CUERPOS DE SEGURIDAD PREPARADOS Y ENFOCADOS EN LA PROCXIMIDAD SOCIAL, TENIENDO AL CIUDADANO AL CENTRO DE LAS POLITICAS PUBLICADAS ENFOCADAS EN LA PROTECCIÓN DE LOS DERECHOS HUMANOS. Objetivo al cual se pretende contribuir con el Subprograma. Se construye a partir del Objetivo Estratégico del PMD
PROPÓSITO:	MANTENER LA SEGURIDAD Y LA PAZ PÚBLICA Redacción Recomendada: Sujeto (población o área de enfoque) Verbo en presente, Complemento (resultado logrado)

INDICADORES Y METAS ASOCIADOS CON EL PROPÓSITO (Impacto, Eficiencia y Eficacia)					Avance del Indicador	Primer Trimestre	Segundo Trimestre	Tercer Trimestre	Cuarto Trimestre	Total
INDICADOR	Formula de Cálculo	Unidad de Medida	Variables	Unidad de medida						
			V1: SEGURIDAD	SEGURIDAD	Logrado	25%	25%	25%	25%	100%

UC. ANA MONTSERRAT ARAIZA GONZALEZ
TESORERA MUNICIPAL

SEGURIDAD PUBLICA	(SP/IS)*100	%	PUBLICA	SEGURIDAD	Esperado	25%	25%	25%	25%	100%
			V2: PA: INDICES DE SEGURIDAD	SEGURIDAD	Real	25%	25%	25%	25%	100%

INDICADORES Y METAS ASOCIADOS CON EL PROPÓSITO (Impacto, Eficiencia y Eficacia)										
INDICADOR	Formula de Cálculo	Unidad de	Variables	Unidad de	Avance del Indicador	Primer Trimestre	Segundo Trimestre	Tercer Trimestre	Cuarto Trimestre	Total
CALIFICACIÓN DE FALTA ADMINISTRATIVAS	(RC/TR)*100	%	REMISIONES CALIFICADAS	REMISIONES	Esperado	25%	25%	25%	25%	100%
			TOTAL DE REMISIONES	REMISIONES	Real	25%	25%	25%	25%	100%

RELACION DE COMPONENTES O PRODUCTOS GENERALES

COMPONENTE 1:

Redacción: Descripción del producto o servicio más un verbo en participio pasado (implementado, elaborado, operado, construido)

OPERATIVO BOOM										
INDICADOR	Fórmula de Cálculo	Unidad de	Variables	Unidad de	Avance del Indicador	Primer Trimestre	Segundo Trimestre	Tercer Trimestre	Cuarto Trimestre	Total
OPERATIVO BOOM	(SP/IS)*100	%	V1:SEGURIDAD PÚBLICA		Esperado	25%	25%	25%	25%	100%
			V2:PA: INDICES DE SEGURIDAD		Real	25%	25%	25%	25%	100%

Unidad ejecutora: | Otras unidades involucradas: | [redacted] | $601,859.01 | $601,859.01 | $601,859.01 | $601,859.01 | ##########
[redacted] | $216,745.00 | $335,759.68 | $710,630.07 | $ 24,709.73 | ##########

COMPONENTE 1:

Redacción: Descripción del producto o servicio más un verbo en participio pasado (implementado, elaborado, operado, construido)

OPERATIVO BOOM										
INDICADOR	Fórmula de Cálculo	Unidad de Medida	Variables	Unidad de medida	Avance del Indicador	Primer Trimestre	Segundo Trimestre	Tercer Trimestre	Cuarto Trimestre	Total
OPERATIVO BOOM	(SP/IS)*100	%	V1:SEGURIDAD PÚBLICA		Esperado	25%	25%	25%	25%	100%
			V2:PA: INDICES DE SEGURIDAD		Real	25%	25%	25%	25.0%	100%

Unidad ejecutora: | Otras unidades involucradas: | [redacted] | $601,859.01 | $601,859.01 | $601,859.01 | $601,859.01 | ##########
[redacted] | $216,745.00 | $335,759.68 | $710,630.07 | $ 24,709.73 | ##########

COMPONENTE 2:

Redacción: Descripción del producto o servicio más un verbo en participio pasado (implementado, elaborado, operado, construido)

OPERATIVO CANTINAS Y BARES										
INDICADOR	Fórmula de Cálculo	Unidad de	Variables	Unidad de	Avance del Indicador	Primer Trimestre	Segundo Trimestre	Tercer Trimestre	Cuarto Trimestre	Total
OPATIVO CANTINAS Y BARES	(SP/IS)*100	%	V1:SEGURIDAD PÚBLICA		Esperado	25%	25%	25%	25%	100%
			V2:PA: INDICES DE SEGURIDAD		Real	25%	25%	25%	25%	100%

Unidad ejecutora: | Otras unidades involucradas: | [redacted] | $601,859.01 | $601,859.01 | $601,859.01 | $601,859.01 | ##########
[redacted] | $216,745.00 | $335,759.68 | $710,630.07 | $ 24,709.73 | ##########

COMPONENTE 3:

Redacción: Descripción del producto o servicio más un verbo en participio pasado (implementado, elaborado, operado, construido)

PROXIMIDAD SOCIAL										
INDICADOR	Fórmula de Cálculo	Unidad de	Variables	Unidad de	Avance del Indicador	Primer Trimestre	Segundo Trimestre	Tercer Trimestre	Cuarto Trimestre	Total
PROXIMIDAD SOCIAL	(SP/IS)*100	%	V1:SEGURIDAD PÚBLICA		Esperado	25%	25%	25%	25%	100%

Unidad ejecutora: | Otras unidades involucradas: | [redacted] | $601,859.01 | $601,859.01 | $601,859.01 | $601,859.01 | ##########
[redacted] | $216,745.00 | $335,759.68 | $710,630.07 | $ 24,709.73 | ##########

UC. ANA MONTSERRAT ARAIZA GONZALEZ
TESORERA MUNICIPAL

PROXIMIDAD SOCIAL	(SP/IS)*100	%	V2:PA: INDICES DE SEGURIDAD		Real	25%	25%	25%	25%	100%

COMPONENTE 4: Redacción: Descripción del producto o servicio más un verbo en participio pasado (implementado, elaborado, operado, construido)			Unidad ejecutora:	Otras unidades involucradas:	[redacted]				
OPERATIVO BANCARIO Y COMERCIO SEGURO						$601,859.01	$601,859.01	$601,859.01	$601,859.01	###########
						$216,745.00	$335,759.68	$710,630.07	$ 24,709.73	###########
INDICADOR	**Fórmula de Cálculo**	**Unidad de**	**Variables**	**Unidad de**	**Avance del Indicador**	**Primer**	**Segundo**	**Tercer**	**Cuarto**	**Total**
OPERATIVO BANCARIO Y COMERCIO SEGURO	(SP/IS)*100	%	V1:SEGURIDAD PÚBLICA		Esperado	25%	25%	25%	25%	100%
			V2:PA: INDICES DE SEGURIDAD		Real	25%	25%	25%	25%	100%

RELACION DE ACTIVIDADES POR COMPONENTE

ENTREGABLES (numeración correlacionada con los Componentes)	ACTIVIDADES (numeración correlacionada con los entregables)	Fecha de Inicio de la Actividad	Actividad
Componente 1:			
Componente 2:			
Componente 3:			
	2.1.3		

Condiciones Administrativas No Controlables	Observaciones	Condiciones Operativas No Controlables	Observaciones
1		1	
2		2	
3		3	
4		4	
5		5	

Responsable del Programa o Proyecto:	Nombre:	CMTE. JESÚS PONCE SÁNCHEZ
	Cargo:	JEFE DE DEPARTAMENTO
	Departamento:	SEGURIDAD CIUDADANA

RELACIÓN DE LA DISTRIBUCIÓN DE LOS COSTOS DEL SUB-PROGRAMA POR DEPENDENCIAS INVOLUCRADAS

LIC. ANA MONTSERRAT ARAIZA GONZALEZ
TESORERA MUNICIPAL

PRESIDENCIA MUNICIPAL SAN PEDRO
CUENTA PUBLICA EJERCICIO 2019

Información Adicional para la Auditoria Especial de Desempeño

DEPENDENCIA	1000	2000	3000	4000	5000	6000	9000	Total
SEGURIDAD CIUDADANA	##########	$ 475,776.46	$ 470,930.58		$ 10,699.40			$ 2,227,219.16
2								
3								
4								
5								
6								
Total	##########	$ 475,776.46	$ 470,930.58		$ 10,699.40			$ 2,227,219.16

Nota: El formato puede ser modificado para agregar indicadores de nivel propósito
El formato puede ser modificado para agregar componentes y/o actividades

LIC. ANA MONTSERRAT ARAIZA GONZALEZ
TESORERA MUNICIPAL

Información Adicional para la Auditoria Especial de Desempeño

Nota: llenar un formato por cada Subprograma

Ente:MUNICIPIO SAN PEDRO

Nombre del Programa:

Nombre del Subprograma:

Anual

2019
Cuarto

F8

Nombre del Subprograma:	CAPACITACIÓN DE SEGURIDAD Y PREVENCIÓN		
Descripción (Que comprende):	LOGRAR CONTRIBUIR LA GESTIÓN ESTRATÉGICA DE LA PREVENCIÓN DE RIESGO, Y ASÍ VEZ UNA HERRAMIENTA DE ORIENTACIÓN Y ACOMPAÑAMIENTO		
Unidad Responsable:	SEGURIDAD CIUDADANA		
Dependencias o Unidades	PROTECCION CIVIL		
Importe en pesos de la inversión (para proyectos)		Importe en total del costo del Sub-Programa:	$ 9,629,744.16

EJE Rector del PMD:	SEGURIDAD CIUDADANA						
Objetivos Estratégicos que Impacta							
Clasificación Programática	Clasificación Funcional del Gasto						
	Finalidad		Función		Sub Función		
Población Objetivo	EXTERNA						
Tipo de Población Objetivo	Interna:	Externa:X	Meta:		Nota:		

FIN Y PROPOSITO

FIN: (Objetivo General)	FORMAR SERVIDORES PUBLICOS QUE TRABAJEN EN ACTIVIDADES VINCULADAS A LA GESTIÓN INTEGRAL DE RIESGOS DE DESASTRES CON LA FINALIDAD DE MEJORAR LAS COMPETENCIAS EN TEMA DE PREVENCIÓN Y PROTECCIÓN CIVIL. Objetivo al cual se pretende contribuir con el Subprograma. Se construye a partir del Objetivo Estratégico del PMD
PROPÓSITO:	QUE LOS CIUDADANOS IDENTIFIQUEN LAS DIVERSAS AREAS DE PELIGRO EN LA COMUNIDAD, TRABAJO Y ESCOLAR Redacción Recomendada: Sujeto (población o área de enfoque) Verbo en presente, Complemento (resultado logrado)

INDICADORES Y METAS ASOCIADOS CON EL PROPÓSITO (Impacto, Eficiencia y Eficacia)					Avance del Indicador	Primer Trimestre	Segundo Trimestre	Tercer Trimestre	Cuarto Trimestre	Total
INDICADOR	Formula de Cálculo	Unidad de Medida	Variables	Unidad de medida						
			PC: SEGUIMIENTO A	METAS	Esperado	25%	25%	25%	25%	100%

LIC. ANA MONTSERRAT ARAIZA GONZALEZ
TESORERA MUNICIPAL

			INDICADORES	REALIZADAS	Esperado	25%	25%	25%	25%	100%
SAN PEDRO SEGURO	(PC/PAC)*100	%	PAC: COMPONENTES DEL DEPARTAMENTO	METAS REALIZADAS	Real	25%	25%	25%	25%	75%

RELACION DE COMPONENTES O PRODUCTOS GENERALES

COMPONENTE 1:

Redacción: Descripción del producto o servicio más un verbo en participio pasado (implementado, elaborado, operado, construido)

CAPACITACION EN ESCUELA

INDICADOR	Fórmula de Cálculo	Unidad de	Variables	Unidad de	Avance del Indicador	Primer	Segundo	Tercer	Cuarto	Total
CAPACITACION EN ESCUELA	(CEH/CREH)*100	%	ESCUELAS CAPACITADAS	ESCUELAS	Esperado	0%	17%	67%	16%	100%
			TOTAL DE ESCUELAS A CAPACITAR	ESCUELAS	Real	0%	17%	67%	16%	84%

Unidad ejecutora: | Otras unidades involucradas: | [redacted] | $601,859.01 | $601,859.01 | $601,859.01 | $601,859.01 | ##########
[redacted] | $31,860.69 | $31,860.69 | $27,861.04 | $ 32,946.31 | $124,528.73

COMPONENTE 2:

Redacción: Descripción del producto o servicio más un verbo en participio pasado (implementado, elaborado, operado, construido)

VERIFICACIONES A NEGOCIOS

INDICADOR	Fórmula de Cálculo	Unidad de	Variables	Unidad de	Avance del Indicador	Primer	Segundo	Tercer	Cuarto	Total
VERIFICACIONES A NEGOCIOS	(TVL/VR)*100	%	NEGOCIOS VERIFICADOS	NEGOCIOS	Esperado	29%	21%	21%	29%	100%
			TOTAL DE VERIFICACIONES	NEGOCIOS	Real	29%	21%	21%	29%	71%

Unidad ejecutora: | Otras unidades involucradas: | [redacted] | $601,859.01 | $601,859.01 | $601,859.01 | $601,859.01 | ##########
[redacted] | $31,860.69 | $31,860.69 | $27,861.04 | $ 32,946.31 | $124,528.73

COMPONENTE 3:

Redacción: Descripción del producto o servicio más un verbo en participio pasado (implementado, elaborado, operado, construido)

RONDINES REALIZADOS A CANALES DE RIEGO

INDICADOR	Fórmula de Cálculo	Unidad de	Variables	Unidad de	Avance del Indicador	Primer	Segundo	Tercer	Cuarto	Total
RONDINES REALIZADOS A CANALES DE RIEGO	(RC/TRC)*100	%	V1: RONDINES REALIZADOS	RONDIN	Esperado	0%	50%	50%	0%	100%
			V2: TOTAL DE RONDINES DE	RONDIN	Real	0%	50%	50%	0%	100%

Unidad ejecutora: | Otras unidades involucradas: | [redacted] | $601,859.01 | $601,859.01 | $601,859.01 | $601,859.01 | ##########
[redacted] | $31,860.69 | $31,860.69 | $27,861.04 | $ 32,946.31 | $124,528.73

COMPONENTE 4:

Redacción: Descripción del producto o servicio más un verbo en participio pasado (implementado, elaborado, operado, construido)

PORCENTAJE DE BECAS AUTORIZADAS

INDICADOR	Fórmula de Cálculo	Unidad de	Variables	Unidad de	Avance del Indicador	Primer	Segundo	Tercer	Cuarto	Total
PORCENTAJE DE BECAS AUTORIZADAS	(JCF/TJCF)*100	%	V1:JOVENES CONSTRUYENDO AL	BECAS	Esperado	0%	0%	81%	19%	100%
			V2:TOTAL DE JOVENES	BECAS	Real	0%	0%	81%	19%	100%

Unidad ejecutora: | Otras unidades involucradas: | [redacted] | $601,859.01 | $601,859.01 | $601,859.01 | $601,859.01 | ##########
[redacted] | $31,860.69 | $31,860.69 | $27,861.04 | $ 32,946.31 | $124,528.73

RELACION DE ACTIVIDADES POR COMPONENTE

ENTREGABLES (numeración correlacionada con los Componentes)	ACTIVIDADES (numeración correlacionada con los entregables)	Fecha de Inicio de la Actividad	Actividad
Componente 1:			

LIC. ANA MONTSERRAT ARAIZA GONZALEZ
TESORERA MUNICIPAL

Información Adicional para la Auditoria Especial de Desempeño

Componente 2:			
Componente 3:			
	2.1.3		

Condiciones Administrativas No Controlables	Observaciones	Condiciones Operativas No Controlables	Observaciones
1		1	
2		2	
3		3	
4		4	
5		5	

Responsable del Programa o Proyecto:	Nombre:	CMTE. JESUS JOSE PONCE SANCHEZ
	Cargo:	DIRECTOR GENERAL
	Departamento:	SEGURIDAD CIUDADANA

RELACIÓN DE LA DISTRIBUCIÓN DE LOS COSTOS DEL SUB-PROGRAMA POR DEPENDENCIAS INVOLUCRADAS

DEPENDENCIA	1000	2000	3000	4000	5000	6000	9000	Total
PROTECCION CIVIL	###########	$ 475,776.46	$ 470,930.58		$ 10,699.40			$ 2,227,219.16
2								
3								
4								
5								
6								
Total	###########	$ 475,776.46	$ 470,930.58		$ 10,699.40			$ 2,227,219.16

Nota: El formato puede ser modificado para agregar indicadores de nivel propósito
El formato puede ser modificado para agregar componentes y/o actividades

LIC. ANA MONTSERRAT ARAIZA GONZALEZ
TESORERA MUNICIPAL

Información Adicional para la Auditoria Especial de Desempeño

Nota: llenar un formato por cada Subprograma

Ente:MUNICIPIO SAN PEDRO

Nombre del Programa:

Nombre del Subprograma:

Anual

2019
Cuarto

F8

Nombre del Subprograma:	PREVENCIÓN DEL DELITO		
Descripción (Que comprende):	CON EL FIN DE ATENDER LOS PROBLEMAS QUE SE TIENEN EN LAS ESCUELAS DE LA CIUDAD, SE IMPLEMENTAN CONFERENCIAS PARA PREVENIR LOS DELITOS DE VIOLENCIA DIGITAL COMO LOS PACKS, GROOMING, CIBER ACOSO, VIOLENCIA DIGITAL CONTRA LA MUJER, DROGADICCIÓN, ALCOHOLISMO, BULLYING, VIOLENCIA ESCOLAR.		
Unidad Responsable:	SEGURIDAD CIUDADANA		
Dependencias o Unidades	PREVENCIÓN DEL DELITO		
Importe en pesos de la inversión (para proyectos)		Importe en total del costo del Sub-Programa:	$ 9,629,744.16

EJE Rector del PMD:	SEGURIDAD CIUDADANA						
Objetivos Estratégicos que Impacta							
Clasificación Programática	Clasificación Funcional del Gasto						
	Finalidad		Función		Sub Función		
Población Objetivo	EXTERNA						
Tipo de Población Objetivo	Interna:	Externa:X	Meta:		Nota:		

FIN Y PROPOSITO

FIN: (Objetivo General)	LOGRAR UNA INFRAESTRUCTURA Y SERVICIOS PÚBLICOS FIABLES, SOSTENIBLES Y DE CALIDAD PARA APOYAR EL DESARROLLO ECONÓMICO Y EL BIENESTAR HUMANO, CON ESPECIAL HINCAPIÉ EN EL ACCESO A LOS SERVICIOS PÚBLICOS ASEQUIBLES Y EQUITATIVOS PARA LOS CIUDADANOS SAMPETRINOS Objetivo al cual se pretende contribuir con el Subprograma. Se construye a partir del Objetivo Estratégico del PMD
PROPÓSITO:	DISMINUIR LA VIOLENCIA ESCOLAR Redacción Recomendada: Sujeto (población o área de enfoque) Verbo en presente, Complemento (resultado logrado)

INDICADORES Y METAS ASOCIADOS CON EL PROPÓSITO (Impacto, Eficiencia y Eficacia)					Avance del Indicador	Primer Trimestre	Segundo Trimestre	Tercer Trimestre	Cuarto Trimestre	Total
INDICADOR	Formula de Cálculo	Unidad de Medida	Variables	Unidad de medida						
			V1: ESCUELAS	ESCUELAS	Esperado	25%	25%	25%	25%	100%

LIC. ANA MONTSERRAT ARAIZA GONZALEZ
TESORERA MUNICIPAL

Información Adicional para la Auditoria Especial de Desempeño

ESCUELAS	(EV/EF)*100	%	VISITADAS	ESCUELAS	Esperado	25%	25%	25%	25%	100%
			V2: ESCUELAS FALTANTES	ESCUELAS	Real	25%	25%	25%	25%	75%

RELACION DE COMPONENTES O PRODUCTOS GENERALES

COMPONENTE 1: Redacción: Descripción del producto o servicio más un verbo en participio pasado (implementado, elaborado, operado, construido)			Unidad ejecutora:	Otras unidades involucradas:						
VISITA A ESCUELAS						$802,478.68	$802,478.68	$802,478.68	$802,478.68	##########
						$288,993.33	$447,679.57	$947,506.76	$ 98,838.93	##########
INDICADOR	Fórmula de Cálculo	Unidad de	Variables	Unidad de	Avance del Indicador	Primer	Segundo	Tercer	Cuarto	Total
VISITA A ESCUELAS	(VI/VT)*100	%	V1: VISITAS IMPARTIDAS	VISITAS	Esperado	25%	25%	25%	25%	100%
			V2: TOTAL DE VISITAS	VISITAS	Real	25%	25%	25%	25%	75%
COMPONENTE 2: Redacción: Descripción del producto o servicio más un verbo en participio pasado (implementado, elaborado, operado, construido)			Unidad ejecutora:	Otras unidades involucradas:						
NIÑOS PARTICIPANTES						$802,478.68	$802,478.68	$802,478.68	$802,478.68	##########
						$288,993.33	$447,679.57	$947,506.76	$ 98,838.93	##########
INDICADOR	Fórmula de Cálculo	Unidad de	Variables	Unidad de	Avance del Indicador	Primer	Segundo	Tercer	Cuarto	Total
NIÑOS PARTICIPANTES	(NP/NT)*100	%	V1: NIÑOS PARTICIPANTES	NIÑOS	Esperado	25%	25%	25%	25%	100%
			V2: NIÑOS TOTALES	NIÑOS	Real	25%	25%	25%	25%	75%
COMPONENTE 3: Redacción: Descripción del producto o servicio más un verbo en participio pasado (implementado, elaborado, operado, construido)			Unidad ejecutora:	Otras unidades involucradas:						
BRIGADAS DE PROXIMIDAD CIUDADANA						$802,478.68	$802,478.68	$802,478.68	$802,478.68	##########
						$288,993.33	$447,679.57	$947,506.76	$ 98,838.93	##########
INDICADOR	Fórmula de Cálculo	Unidad de	Variables	Unidad de	Avance del Indicador	Primer	Segundo	Tercer	Cuarto	Total
BRIGADAS DE PROXIMIDAD CIUDADANA	(BR/BT)*100		F1: BRIGADAS REALIZADAS	BRIGADAS	Esperado	25%	25%	25%	25%	100%
			F2: BRIGADAS TOTALES	BRIGADAS	Real	25%	25%	25%	25%	75%

RELACION DE ACTIVIDADES POR COMPONENTE

ENTREGABLES (numeración correlacionada con los Componentes)	ACTIVIDADES (numeración correlacionada con los entregables)	Fecha de Inicio de la Actividad	Actividad
Componente 1:			
Componente 2:			

LIC. ANA MONTSERRAT ARAIZA GONZALEZ
TESORERA MUNICIPAL

Información Adicional para la Auditoria Especial de Desempeño

Componente 3:				
		2.1.3		

Condiciones Administrativas No Controlables	Observaciones	Condiciones Operativas No Controlables	Observaciones
1		1	
2		2	
3		3	
4		4	
5		5	

Responsable del Programa o Proyecto:	Nombre:	CMTE. JESUS JOSE PONCE SANCHEZ
	Cargo:	DIRECTOR GENERAL
	Departamento:	SEGURIDAD CIUDADANA

RELACIÓN DE LA DISTRIBUCIÓN DE LOS COSTOS DEL SUB-PROGRAMA POR DEPENDENCIAS INVOLUCRADAS

DEPENDENCIA	1000	2000	3000	4000	5000	6000	9000	Total
PREVENCIÓN DEL DELITO	###########	$ 475,776.46	$ 470,930.58		$ 10,699.40			$ 2,227,219.16
2								
3								
4								
5								
6								
Total	###########	$ 475,776.46	$ 470,930.58		$ 10,699.40			$ 2,227,219.16

Nota: El formato puede ser modificado para agregar indicadores de nivel propósito
El formato puede ser modificado para agregar componentes y/o actividades

LIC. ANA MONTSERRAT ARAIZA GONZALEZ
TESORERA MUNICIPAL

Información Adicional para la Auditoria Especial de Desempeño

Nota: llenar un formato por cada Subprograma

Ente:MUNICIPIO SAN PEDRO

Nombre del Programa:

Nombre del Subprograma:

Anual

2019
Cuarto

F8

Nombre del Subprograma:	COMUNICACIÓN SOCIAL		
Descripción (Que comprende):	MANEJO Y ATENCIÓN DE LAS REDES SOCIALES Y CONTACTO CON MEDIOS DE COMUNICACIÓN PARA DIFUNDIR LAS ACTIVIDADES DEL GOBIERNO MUNICIPAL		
Unidad Responsable:	PRESIDENCIA MUNICIPAL		
Dependencias o Unidades	COMUNICACIÓN SOCIAL		
Importe en pesos de la inversión (para proyectos)		Importe en total del costo del Sub-Programa:	$ 1,616,644.82

EJE Rector del PMD:	BUEN GOBIERNO						
Objetivos Estratégicos que Impacta							
Clasificación Programática	Clasificación Funcional del Gasto						
	Finalidad		Función		Sub Función		
Población Objetivo	EXTERNA						
Tipo de Población Objetivo	Interna:	Externa:X	Meta: 10,000 SEGUIDORES		Nota:		

FIN Y PROPOSITO

FIN: (Objetivo General)	INFORMAR A LA POBLACIÓN SOBRE LAS ACCIONES, EVENTOS Y PROGRAMAS DE GOBIERNO MUNICIPAL. Objetivo al cual se pretende contribuir con el Subprograma. Se construye a partir del Objetivo Estratégico del PMD
PROPÓSITO:	LOS SAMPETRINOS CONOCERÁN EL ACTUAR DE SU GOBIERNO Redacción Recomendada: Sujeto (población o área de enfoque) Verbo en presente, Complemento (resultado logrado)

INDICADORES Y METAS ASOCIADOS CON EL PROPÓSITO (Impacto, Eficiencia y Eficacia)					Avance del Indicador	Primer Trimestre	Segundo Trimestre	Tercer Trimestre	Cuarto Trimestre	Total
INDICADOR	Formula de Cálculo	Unidad de Medida	Variables	Unidad de medida						
			TOTAL DE	SEGUIDORES	Esperado	10%	30%	30%	30%	100%

LIC. ANA MONTSERRAT ARAIZA GONZALEZ
TESORERA MUNICIPAL

			SEGUIDORES	[illegible]	[illegible]	[illegible]	[illegible]	[illegible]	[illegible]	[illegible]
NUMERO DE SEGUIDORES	(SA/MS)*100	SEGUIDORES	TOTAL DE SEGUIDORES ESPERADOS	SEGUIDORES	Real	10%	30%	30%	30%	100%

RELACION DE COMPONENTES O PRODUCTOS GENERALES

COMPONENTE 1:

Redacción: Descripción del producto o servicio más un verbo en participio pasado (implementado, elaborado, operado, construido)

DISEÑO DE LA PÁGINA

Unidad ejecutora: | Otras unidades involucradas:

					$134,720.40	$134,720.40	$134,720.40	$134,720.40	$538,881.60
					$205,404.09	$262,500.56	$145,221.58	$ 176,530.17	$789,656.40
INDICADOR	Fórmula de Cálculo	Unidad de	Variables	Unidad de	Avance del Indicador	Primer	Segundo	Tercer	Cuarto	Total
DISEÑO DE LA PÁGINA	(EP/NE)*100	%	DISEÑO DE LA PÁGINA	DISEÑO	Esperado	100%	0%	0%	0%	100%
				DISEÑO	Real	25%	25%	25%	25%	100%

COMPONENTE 2:

Redacción: Descripción del producto o servicio más un verbo en participio pasado (implementado, elaborado, operado, construido)

PUBLICACIÓN DE LOS EVENTOS

Unidad ejecutora: | Otras unidades involucradas:

					$134,720.40	$134,720.40	$134,720.40	$134,720.40	$538,881.60
					$205,404.09	$262,500.56	$145,221.58	$ 176,530.17	$789,656.40
INDICADOR	Fórmula de Cálculo	Unidad de	Variables	Unidad de	Avance del Indicador	Primer	Segundo	Tercer	Cuarto	Total
PUBLICACIÓN DE LOS EVENTOS	(EP/ER)*100		V1: PUBLICACIÓN DE LOS EVENTOS PASADOS	EVENTO	Esperado	25%	25%	25%	25%	100%
			V2: PUBLICACIÓN DE LOS EVENTOS	EVENTO	Real	25%	25%	25%	25%	100%

COMPONENTE 3:

Redacción: Descripción del producto o servicio más un verbo en participio pasado (implementado, elaborado, operado, construido)

ESTRATEGIAS PARA AUMENTO DE SEGUIDORES

Unidad ejecutora: | Otras unidades involucradas:

					$134,720.40	$134,720.40	$134,720.40	$134,720.40	$538,881.60
					$205,404.09	$262,500.56	$145,221.58	$ 176,530.17	$789,656.40
INDICADOR	Fórmula de Cálculo	Unidad de	Variables	Unidad de	Avance del Indicador	Primer	Segundo	Tercer	Cuarto	Total
ESTRATEGIAS PARA AUMENTO DE SEGUIDORES	(EP/EP)*100	%	V1: ESTRATEGIA REALIZADA	SOLICITUDES	Esperado	25%	25%	25%	25%	100%
			V2: ESTRATEGIA PROGRAMADA	SOLICITUDES	Real	25%	25%	25%	25%	100%

RELACION DE ACTIVIDADES POR COMPONENTE

ENTREGABLES (numeración correlacionada con los Componentes)	ACTIVIDADES (numeración correlacionada con los entregables)	Fecha de Inicio de la Actividad	Actividad
Componente 1:			
Componente 2:			

LIC. ANA MONTSERRAT ARAIZA GONZALEZ
TESORERA MUNICIPAL

Componente 3:				
		2.1.3		

Condiciones Administrativas No Controlables	Observaciones	Condiciones Operativas No Controlables	Observaciones
1		1	
2		2	
3		3	
4		4	
5		5	

Responsable del Programa o Proyecto:	Nombre:	LIC. RODOLFO ARMANDO RODRIGUEZ RAMÍREZ
	Cargo:	JEFE DE DEPARTAMENTO
	Departamento:	COMUNICACIÓN SOCIAL Y RELACIONES PÚBLICAS

RELACIÓN DE LA DISTRIBUCIÓN DE LOS COSTOS DEL SUB-PROGRAMA POR DEPENDENCIAS INVOLUCRADAS

DEPENDENCIA	1000	2000	3000	4000	5000	6000	9000	Total
COMUNICACIÓN SOCIAL	$ 439,395.64	$ 58,859.08	$ 296,557.72	$ 10,830.00	$ 9,236.40			$ 814,878.85
2								
3								
4								
5								
6								
Total	$ 439,395.64	$ 58,859.08	$ 296,557.72	$ 10,830.00	$ 9,236.40			$ 814,878.85

Nota: El formato puede ser modificado para agregar indicadores de nivel propósito
El formato puede ser modificado para agregar componentes y/o actividades

LIC. ANA MONTSERRAT ARAIZA GONZALEZ
TESORERA MUNICIPAL

Información Adicional para la Auditoria Especial de Desempeño

Nota: llenar un formato por cada Subprograma

Ente:MUNICIPIO SAN PEDRO

Nombre del Programa:

Nombre del Subprograma:

Anual

2019
Cuarto

F8

Nombre del Subprograma:	DESARROLLO URBANO Y ORDENADO		
Descripción (Que comprende):	BUSCAR EN TODO MOMENTO EL DESARROLLO URBANO E IMPLEMENTAR LA MEJORÍA DE LA CIUDADANÍA E IMPLEMENTANDO LEYES PARA TENER UN DESARROLLO SUSTENTABLE QUE DE MEJORAS EN LAS VIDAS DIGNAS		
Unidad Responsable:	DIRECCIÓN GENERAL DE INFRAESTRUCTURA, DESARROLLO URBANO Y ORDENAMIENTO TERRITORIAL		
Dependencias o Unidades	DESARROLLO URBANO Y ORDENADO		
Importe en pesos de la inversión (para proyectos)		Importe en total del costo del Sub-Programa:	$ 28,047,796.59

EJE Rector del PMD:	INFRAESTRUCTURA Y MANTENIMIENTO URBANO						
Objetivos Estratégicos que Impacta							
Clasificación Programática	Clasificación Funcional del Gasto						
	Finalidad		Función		Sub Función		
Población Objetivo	INTERNA Y EXTERNA						
Tipo de Población Objetivo	Interna: X	Externa:X	Meta:		Nota:		

FIN Y PROPOSITO

FIN: (Objetivo General)	LOGRAR EL FORTALECIMIENTO DE LAS MUJERES PARA QUE SALGAN DE LA VIOLENCIA QUE ESTAN PADECIENDO, OBJETIVO AL CUAL SE PRETENDE CONTRIBUIR CON EL SUBPROGRAMA . SE CONSTRUYE A PARTIR DEL OBJETIVO ESTRATEGICO PMD. Objetivo al cual se pretende contribuir con el Subprograma. Se construye a partir del Objetivo Estratégico del PMD
PROPÓSITO:	DARLE UN MEJOR SERVICIO A LA CIUDADANIA Y MEJORAR LA CALIDAD DE VIDA Redacción Recomendada: Sujeto (población o área de enfoque) Verbo en presente, Complemento (resultado logrado)

INDICADORES Y METAS ASOCIADOS CON EL PROPÓSITO (Impacto, Eficiencia y Eficacia)

INDICADOR	Formula de Cálculo	Unidad de Medida	Variables	Unidad de medida	Avance del Indicador	Primer Trimestre	Segundo Trimestre	Tercer Trimestre	Cuarto Trimestre	Total
			V1: FAMILIA	FAMILIAS	Esperado	25%	25%	25%	25%	100%

LIC. ANA MONTSERRAT ARAIZA GONZALEZ
TESORERA MUNICIPAL

BENEFICIARIO	(FA/TFA)*100	%	BENEFICIADA	FAMILIAS	Esperado	25%	25%	25%	25%	100%
			V2: FAMILIA POR BENEFICIARSE	FAMILIAS	Real	25%	25%	25%	25%	100%

RELACION DE COMPONENTES O PRODUCTOS GENERALES

COMPONENTE 1: Redacción: Descripción del producto o servicio más un verbo en participio pasado (implementado, elaborado, operado, construido)			Unidad ejecutora:	Otras unidades involucradas:						
FAMILIAS						$2,337,316.38	$2,337,316.38	$2,337,316.38	$2,337,316.38	##########
						$906,892.45	$2,463,770.09	$2,360,540.63	##########	##########
INDICADOR	Fórmula de Cálculo	Unidad de	Variables	Unidad de	Avance del Indicador	Primer	Segundo	Tercer	Cuarto	Total
FAMILIAS	(FB/FPB)*100	%	V1:REGULARIZACIÓN INICIAL	%	Esperado	20%	25%	25%	30%	100%
			V2:REGULARIZACIÓN TOTAL	%	Real	20%	25%	25%	30%	100%
COMPONENTE 2: Redacción: Descripción del producto o servicio más un verbo en participio pasado (implementado, elaborado, operado, construido)			Unidad ejecutora:	Otras unidades involucradas:						
REGULARIZACIÓN DE VIVIENDAS						$2,337,316.38	$2,337,316.38	$2,337,316.38	$2,337,316.38	##########
						$906,892.45	$2,463,770.09	$2,360,540.63	##########	##########
INDICADOR	Fórmula de Cálculo	Unidad de	Variables	Unidad de	Avance del Indicador	Primer	Segundo	Tercer	Cuarto	Total
REGULARIZACIÓN DE VIVIENDAS	(RI/RT)*100	60%	PA: POBLACIÓN ASISTENTE	%	Esperado	20%	35%	25%	20%	100%
			PI: POBLACION INASISTENTE	%	Real	20%	35%	25%	20%	100%
COMPONENTE 3: Redacción: Descripción del producto o servicio más un verbo en participio pasado (implementado, elaborado, operado, construido)			Unidad ejecutora:	Otras unidades involucradas:						
DONACIÓN						$2,337,316.38	$2,337,316.38	$2,337,316.38	$2,337,316.38	##########
						$906,892.45	$2,463,770.09	$2,360,540.63	##########	##########
INDICADOR	Fórmula de Cálculo	Unidad de	Variables	Unidad de	Avance del Indicador	Primer	Segundo	Tercer	Cuarto	Total
DONACIÓN	(ADR/ADPR)*100	%	V1:AREA DE DONACION	%	Esperado	25%	25%	25%	25%	100%
			V2: AREA DE DONACION	%	Real	25%	25%	25%	25%	100%

RELACION DE ACTIVIDADES POR COMPONENTE

ENTREGABLES (numeración correlacionada con los Componentes)	ACTIVIDADES (numeración correlacionada con los entregables)	Fecha de Inicio de la Actividad	Actividad
Componente 1:			
Componente 2:			

LIC. ANA MONTSERRAT ARAIZA GONZALEZ
TESORERA MUNICIPAL

Información Adicional para la Auditoria Especial de Desempeño

Componente 3:			
		2.1.3	

Condiciones Administrativas No Controlables	Observaciones	Condiciones Operativas No Controlables	Observaciones
1		1	
2		2	
3		3	
4		4	
5		5	

Responsable del Programa o Proyecto:	Nombre:	ARQ. FABIAN LEYVA CARREON
	Cargo:	DIRECTOR GENERAL
	Departamento:	DESARROLLO URBANO Y ORDENAMIENTO TERRITORIAL

RELACIÓN DE LA DISTRIBUCIÓN DE LOS COSTOS DEL SUB-PROGRAMA POR DEPENDENCIAS INVOLUCRADAS

DEPENDENCIA	1000	2000	3000	4000	5000	6000	9000	Total
ORDENAMIENTO	##########	$ 471,666.72	$ 2,393,638.44	$ 50,016.28	$ 467,464.80	$ 4,970,177.07		$ 9,579,872.75
2								
3								
4								
5								
6								
Total	##########	$ 471,666.72	$ 2,393,638.44	$ 50,016.28	$ 467,464.80	$ 4,970,177.07		$ 9,579,872.75

Nota: El formato puede ser modificado para agregar indicadores de nivel propósito
El formato puede ser modificado para agregar componentes y/o actividades

LIC. ANA MONTSERRAT ARAIZA GONZALEZ
TESORERA MUNICIPAL

Información Adicional para la Auditoria Especial de Desempeño

Nota: llenar un formato por cada Subprograma

Ente:MUNICIPIO SAN PEDRO

Nombre del Programa:

Nombre del Subprograma:

Anual

2019
Cuarto

F8

Nombre del Subprograma:	TRANSPARENCIA Y RENDICIÓN DE CUENTAS		
Descripción (Que comprende):	VIGILAR QUE LAS ACCIONES DE LAS DEPENDENCIAS DE LA ADMINISTRACIÓN PÚBLICA MUNICIPAL Y PARA MUNICIPAL SE REALICEN DE ACUERDO A LAS DISPOSICIONES LEGALES APLICABLES Y BRINDAR UNA RENDICIÓN DE CUENTAS A TRAVÉS DE UN SISTEMA DE TRANSPARENCIA FUNCIONAL.		
Unidad Responsable:	CONTRALORIA		
Dependencias o Unidades	PROVEEDORES Y CONTRATISTAS		
Importe en pesos de la inversión (para proyectos)		Importe en total del costo del Sub-Programa:	$ 550,885.72

EJE Rector del PMD:	CONTRALORIA						
Objetivos Estratégicos que Impacta							
Clasificación Programática	Clasificación Funcional del Gasto						
	Finalidad		Función		Sub Función		
Población Objetivo							
Tipo de Población Objetivo	Interna: X	Externa:	Meta: 80 EXPEDIENTES	Nota:			

FIN Y PROPOSITO

FIN: (Objetivo General)	REGULAR EN MATERIA DE ADQUISICIONES, ARRENDIMIENTOS Y CONTRATACIÓN DE SERVICIOS QUE REALICEN LAS UNIDADES ADMINISTRATIVAS. Objetivo al cual se pretende contribuir con el Subprograma. Se construye a partir del Objetivo Estratégico del PMD
PROPÓSITO:	QUE GOBIERNO EN TURNO CUENTE CON INTRUMENTOS Y MECANISMOS PARA QUE REALICEN LAS NECESIDADES DE LAS MISMAS UNIDADES ADMINISTRATIVAS COMO DEL MISMO MUNICIPIO. Redacción Recomendada: Sujeto (población o área de enfoque) Verbo en presente, Complemento (resultado logrado)

INDICADORES Y METAS ASOCIADOS CON EL PROPÓSITO (Impacto, Eficiencia y Eficacia)					Avance del Indicador	Primer Trimestre	Segundo Trimestre	Tercer Trimestre	Cuarto Trimestre	Total
INDICADOR	Formula de Cálculo	Unidad de Medida	Variables	Unidad de medida						
ANALISIS DE LOS			REGISTRO DE	EXPEDIENTE	Esperado	25%	25%	25%	25%	100%

LIC. ANA MONTSERRAT ARAIZA GONZALEZ
TESORERA MUNICIPAL

Información Adicional para la Auditoria Especial de Desempeño

EXPEDIENTES DE CADA UNO DE LOS PROVEEDORES Y CONTRATISTAS	(AQDI/QDP)*100	%	PROVEEDORES Y REGISTRO DE PROVEEDORES Y CONTRATISTAS	S EXPEDIENTES	Esperado Real	25% 25%	25% 25%	25% 25%	25% 25%	100% 100%

INDICADORES Y METAS ASOCIADOS CON EL PROPÓSITO (Impacto, Eficiencia y Eficacia)									
INDICADOR	Formula de Cálculo	Unidad de	Variables	Unidad de	Avance del Indicador	Primer Trimestre	Segundo Trimestre	Tercer Trimestre	Cuarto Trimestre	Total
AUDITORIA DIF	(AR/AP)*100	%	AUDITORIA REALIZADA	AUDITORIA	Esperado	0%	0%	0%	100%	100%
			AUDITORIA PROGRAMADA	AUDITORIA	Real	25%	25%	25%	25%	100%

RELACION DE COMPONENTES O PRODUCTOS GENERALES

COMPONENTE 1:

Redacción: Descripción del producto o servicio más un verbo en participio pasado (implementado, elaborado, operado, construido)

VERIFICACIÓN DEL DOMICILIO FISCAL			Unidad ejecutora: VERIFICACIONES	Otras unidades involucradas:						
						$ 137,721.43	$ 137,721.43	$ 137,721.43	$ 137,721.43	$550,885.72
						$ 129,446.73	$ 139,181.16	$ 113,584.68	$ 143,102.28	$525,314.85
INDICADOR	Fórmula de Cálculo	Unidad de	Variables	Unidad de	Avance del Indicador	Primer	Segundo	Tercer	Cuarto	Total
VERIFICACIÓN DEL DOMICILIO FISCAL	(AERA/AERS)*100	%	VERIFICACIÓN DE LOS DOMICILIOS FISCALES	ERIFICACIONE	Esperado	25.0%	25.0%	25.0%	25.0%	100%
			VERIFICACIÓN DE LOS DOMICILIOS FISCALES DE LOS PROVEEDORES Y	ERIFICACIONE	Real	25.0%	25.0%	25.0%	25.0%	100%

RELACION DE ACTIVIDADES POR COMPONENTE

ENTREGABLES	ACTIVIDADES (numeración correlacionada con los entregables)	Fecha de Inicio de la Actividad	Fecha de Término de la
Componente 1:			
Componente 2:			
Componente 3:			
	2.1.3		

Condiciones Administrativas No Controlables	Observaciones	Condiciones Operativas No Controlables	Observaciones
1		1	

LIC. ANA MONTSERRAT ARAIZA GONZALEZ
TESORERA MUNICIPAL

Información Adicional para la Auditoria Especial de Desempeño

2		2	
3		3	
4		4	
5		5	

Responsable del Programa o Proyecto:	Nombre:	C. MARIELA DEL REFUGIO SEPULVEDA
	Cargo:	JEFE DE DEPARTAMENTO
	Departamento:	CONTRALORIA

RELACIÓN DE LA DISTRIBUCIÓN DE LOS COSTOS DEL SUB-PROGRAMA POR DEPENDENCIAS INVOLUCRADAS

DEPENDENCIA	1000	2000	3000	4000	5000	6000	9000	Total
1	$ 125,532.17	$ 9,546.30	$ 8,023.81					$ 143,102.28
2								
3								
4								
5								
6								
Total	$ 125,532.17	$ 9,546.30	$ 8,023.81					$ 143,102.28

Nota: El formato puede ser modificado para agregar indicadores de nivel propósito
El formato puede ser modificado para agregar componentes y/o actividades

UC. ANA MONTSERRAT ARAIZA GONZALEZ
TESORERA MUNICIPAL

Información Adicional para la Auditoria Especial de Desempeño

Nota: llenar un formato por cada Subprograma

Ente:MUNICIPIO SAN PEDRO

Nombre del Programa:

Nombre del Subprograma:

Anual

2019
Cuarto

F8

Nombre del Subprograma:	PLANEACION ESTRATEGICA Y DESARROLLO DEPARTAMENTAL			
Descripción (Que comprende):	PLANEACIÓN, BAJO MÉTODOS ESTRICTOS DE REVISIÓN, PARA EFICIENTAR EL TIEMPO EN LA EJECUCIÓN DE LOS PROGRAMAS, ACTIVIDADES QUE LOS DEPARTAMENTOS PROGRAMEN EN COORDINACIÓN CON LOS ACTORES QUE PARTICIPEN.			
Unidad Responsable:	PRESIDENCIA MUNICIPAL			
Dependencias o Unidades	SECRETARIA TECNICA			
Importe en pesos de la inversión (para proyectos)		Importe en total del costo del Sub-Programa:	$	1,616,644.82

EJE Rector del PMD:	BUEN GOBIERNO						
Objetivos Estratégicos que Impacta							
Clasificación Programática	Clasificación Funcional del Gasto						
	Finalidad		Función		Sub Función		
Población Objetivo	INTERNA						
Tipo de Población Objetivo	Interna: X	Externa:	Meta: 34 UNIDADES		Nota:		

FIN Y PROPOSITO

FIN: (Objetivo General)	COORDINAR LAS DIFERENTES ACCIONES ENTRE LAS INSTANCIAS DE ADMINISTRACIÓN PÚBLICA MUNICIPAL. Objetivo al cual se pretende contribuir con el Subprograma. Se construye a partir del Objetivo Estratégico del PMD
PROPÓSITO:	CONTAR CON PERSONAL CAPACITADO EN LA ELABORACION Y SEGUIMIENTO DE METAS Y OBJETIVOS, ASI COMO COORDINAR LAS DEPENDENCIAS ENTRE SI PARA UNA MAYOR EFICACIA EN LA OPERATIVIDAD DE LA ADMINISTRACIÓN. Redacción Recomendada: Sujeto (población o área de enfoque) Verbo en presente, Complemento (resultado logrado)

INDICADORES Y METAS ASOCIADOS CON EL PROPÓSITO (Impacto, Eficiencia y Eficacia)					Avance del Indicador	Primer Trimestre	Segundo Trimestre	Tercer Trimestre	Cuarto Trimestre	Total
INDICADOR	Formula de Cálculo	Unidad de Medida	Variables	Unidad de medida						
ELABORACION DE			PROGRAMAS	PROGRAMAS	Esperado	50%	50%	0%	0%	100%

LIC. ANA MONTSERRAT ARAIZA GONZALEZ
TESORERA MUNICIPAL

PROGRAMAS OPERATIVOS ANUALES DE LAS DIRECCIONES GENERALES Y DEPARTAMENTOS	(POR/UAM)*100	%	OPERATIVOS	OPERATIVOS	Esperado	50%	50%	0%	0%	100%
			UNIDADES ADMINISTRATIVAS	PROGRAMAS OPERATIVOS	Real	50%	50%	0%	0%	100%

INDICADORES Y METAS ASOCIADOS CON EL PROPÓSITO (Impacto, Eficiencia y Eficacia)										
INDICADOR	Formula de Cálculo	Unidad de	Variables	Unidad de	Avance del Indicador	Primer Trimestre	Segundo Trimestre	Tercer Trimestre	Cuarto Trimestre	Total
ATENCION A EVENTOS	(EC/TE)*100	%	EVENTOS COORDINADOS	EVENTOS	Esperado	25%	25%	25%	25%	100%
			TOTAL DE EVENTOS	EVENTOS	Real	25%	25%	25%	25%	100%

RELACION DE COMPONENTES O PRODUCTOS GENERALES

COMPONENTE 1:

Redacción: Descripción del producto o servicio más un verbo en participio pasado (Implementado, elaborado, operado, construido)

ELABORACION DEL PLAN DE DESARROLLO MUNICIPAL										
INDICADOR	Fórmula de Cálculo	Unidad de	Variables	Unidad de	Avance del Indicador	Primer	Segundo	Tercer	Cuarto	Total
ELABORACION DEL PLAN DE DESARROLLO MUNICIPAL	(PDE/PDP)*100	%	PLAN DE DESARROLLO	LAN MUNICIPA	Esperado	100%	0%	0%	0%	100%
			PLAN DE DESARROLLO MUNICIPAL PUBLICADO	LAN MUNICIPA	Real	100%	0%	0%	0%	100%

Unidad ejecutora: | Otras unidades involucradas:

	$101,040.30	$101,040.30	$101,040.30	$101,040.30	$404,161.20
	$154,053.07	$196,875.42	$108,916.18	$ 132,397.62	$592,242.29

COMPONENTE 2:

Redacción: Descripción del producto o servicio más un verbo en participio pasado (Implementado, elaborado, operado, construido)

CAPACITACION, ELABORACION DE PROGRAMAS OPERATIVOS ANUALES										
INDICADOR	Fórmula de Cálculo	Unidad de Medida	Variables	Unidad de medida	Avance del Indicador	Primer Trimestre	Segundo Trimestre	Tercer Trimestre	Cuarto Trimestre	Total
CAPACITACION, ELABORACION DE PROGRAMAS OPERATIVOS ANUALES	(TTC/TUA)*100	%	TOTAL DE TITULARES CAPACITADOS	TITULARES CAPACITADOS	Esperado	100%	0%	0%	0%	100%
			TOTAL DE UNIDADES ADMINISTRATIVAS	TITULARES CAPACITADOS	Real	50%	50%	0%	0%	100%

Unidad ejecutora: | Otras unidades involucradas:

	$101,040.30	$101,040.30	$101,040.30	$101,040.30	$404,161.20
	$154,053.07	$196,875.42	$108,916.18	$ 132,397.62	$592,242.29

COMPONENTE 3:

Redacción: Descripción del producto o servicio más un verbo en participio pasado (Implementado, elaborado, operado, construido)

MANUALES OPERATIVOS										
INDICADOR	Fórmula de Cálculo	Unidad de	Variables	Unidad de	Avance del Indicador	Primer	Segundo	Tercer	Cuarto	Total
MANUALES OPERATIVOS	(MOR/UA)*100	%	MANUALES OPERATIVOS	UNIDADES ADMINISTRATIVAS	Esperado	25%	25%	25%	25%	100%
			UNIDADES ADMINISTRATIVAS	UNIDADES ADMINISTRATIVAS	Real	25%	25%	25%	25.0%	100%

Unidad ejecutora: | Otras unidades involucradas:

	$101,040.30	$101,040.30	$101,040.30	$101,040.30	$404,161.20
	$154,053.07	$196,875.42	$108,916.18	$ 132,397.62	$592,242.29

COMPONENTE 4:

Redacción: Descripción del producto o servicio más un verbo en participio pasado (Implementado, elaborado, operado, construido)

REPORTE DE AVANCES Y SUPERVISIÓN										
INDICADOR	Fórmula de Cálculo	Unidad de	Variables	Unidad de	Avance del Indicador	Primer	Segundo	Tercer	Cuarto	Total
REPORTE DE AVANCES Y	(RAT/UA)*100	%	REPORTES TRIMESTRALES	REPORTES TRIMESTRALES	Esperado	25%	25%	25%	25%	100%

LIC. ANA MONTSERRAT ARAIZA GONZALEZ
TESORERA MUNICIPAL

SUPERVISIÓN	(FÓRMULA) *100	%	UNIDADES ADMINISTRATIVAS	REPORTES TRIMESTRALES	Real	25%	25%	25%	25%	100%

RELACION DE ACTIVIDADES POR COMPONENTE

ENTREGABLES (numeración correlacionada con los Componentes)	ACTIVIDADES (numeración correlacionada con los entregables)		Fecha de Inicio de la Actividad	Actividad
Componente 1:				
Componente 2:				
Componente 3:				
		2.1.3		

Condiciones Administrativas No Controlables	Observaciones	Condiciones Operativas No Controlables	Observaciones
1		1	
2		2	
3		3	
4		4	
5		5	

Responsable del Programa o Proyecto:	Nombre:	LIC. ALEJANDRO JAVIER CERVANTES MORALES
	Cargo:	JEFE DE DEPARTAMENTO
	Departamento:	SECRETARIA TÉCNICA

RELACIÓN DE LA DISTRIBUCIÓN DE LOS COSTOS DEL SUB-PROGRAMA POR DEPENDENCIAS INVOLUCRADAS

DEPENDENCIA	1000	2000	3000	4000	5000	6000	9000	Total
SECRETARIA TECNICA	$ 439,395.64	$ 58,859.08	$ 296,557.72	$ 10,830.00	$ 9,236.40			$ 814,878.85
2								
3								
4								
5								
6								
Total	$ 439,395.64	$ 58,859.08	$ 296,557.72	$ 10,830.00	$ 9,236.40			$ 814,878.85

LIC. ANA MONTSERRAT ARAIZA GONZALEZ
TESORERA MUNICIPAL

Información Adicional para la Auditoria Especial de Desempeño

Nota: El formato puede ser modificado para agregar indicadores de nivel propósito
El formato puede ser modificado para agregar componentes y/o actividades

LIC. ANA MONTSERRAT ARAIZA GONZALEZ
TESORERA MUNICIPAL

Información Adicional para la Auditoria Especial de Desempeño

Nota: llenar un formato por cada Subprograma

Ente:MUNICIPIO SAN PEDRO

Nombre del Programa:

Nombre del Subprograma:

Anual

2019
Cuarto

F8

Nombre del Subprograma:	POR UNA CIUDAD LIMPIA		
Descripción (Que comprende):	ASEGURAR EL ACCESO A LOS HABITANTES DE SERVICIOS BASICOS, A TRAVES DE ACCIONES QUE PERMITAN TENER SERVICIOS PUBLICOS		
Unidad Responsable:	DIRECCIÓN GENERAL DE INFRAESTRUCTURA, DESARROLLO URBANO Y ORDENAMIENTO TERRITORIAL		
Dependencias o Unidades	POR UNA CIUDAD LIMPIA		
Importe en pesos de la inversión (para proyectos)		Importe en total del costo del Sub-Programa:	$ 14,023,898.30

EJE Rector del PMD:	INFRAESTRUCTURA Y MANTENIMIENTO URBANO						
Objetivos Estratégicos que Impacta							
Clasificación Programática	Clasificación Funcional del Gasto						
	Finalidad		Función		Sub Función		
Población Objetivo	INTERNA Y EXTERNA						
Tipo de Población Objetivo	Interna: X	Externa:X	Meta:		Nota:		

FIN Y PROPOSITO

FIN: (Objetivo General)	LOGRAR UNA INFRAESTRUCTURA Y SERVICIOS PUBLICOS FIABLES Y DE CALIDAD, PARA APOYAR EL DESARROLLO ECONÓMICO Y EL BIENESTAR HUMANO, CON ESPECIAL HINCAPIÉ EN EL ACCESO A SERVICIOS PÚBLICOS ASEQUIBLES Y EQUITATIVO PARA LOS SAMPETRINOS Objetivo al cual se pretende contribuir con el Subprograma. Se construye a partir del Objetivo Estratégico del PMD
PROPÓSITO:	BRINDAR UN MEJOR SERVICIO A LA COMUNIDAD, MANTENIENDO AL MUNICIPIO SIN BASURA Y CON UNA IMAGEN LIMPIA Y AGRADABLE Redacción Recomendada: Sujeto (población o área de enfoque) Verbo en presente, Complemento (resultado logrado)

INDICADORES Y METAS ASOCIADOS CON EL PROPÓSITO (Impacto, Eficiencia y Eficacia)					Avance del Indicador	Primer Trimestre	Segundo Trimestre	Tercer Trimestre	Cuarto Trimestre	Total
INDICADOR	Formula de Cálculo	Unidad de Medida	Variables	Unidad de medida						
			V1: TONELADAS DE	TONELADAS	Generado	25%	25%	25%	25%	100%

LIC. ANA MONTSERRAT ARAIZA GONZALEZ
TESORERA MUNICIPAL

TONELADAS DE BASURA RECOGIDAS	(TB/TBR)*100	%	BASURA RECOGIDAS	TONELADAS	Esperado	25%	25%	25%	25%	100%
			V2: TOTAL DE TONELADAS DE BASURA POR	TONELADAS	Real	25%	25%	25%	25%	100%

RELACION DE COMPONENTES O PRODUCTOS GENERALES

COMPONENTE 1: Redacción: Descripción del producto o servicio más un verbo en participio pasado (implementado, elaborado, operado, construido)			Unidad ejecutora:	Otras unidades involucradas:						
CALLE BARRIDO MANUAL						$3,505,974.58	$3,505,974.58	$3,505,974.58	$3,505,974.58	##########
						$1,360,338.68	$3,695,655.14	$3,540,810.95	##########	##########
INDICADOR	**Fórmula de Cálculo**	**Unidad de**	**Variables**	**Unidad de**	**Avance del Indicador**	**Primer**	**Segundo**	**Tercer**	**Cuarto**	**Total**
CALLE BARRIDO MANUAL	(CB/CPB)*100	%	V1: CALLES BARRIDAS	%	Esperado	25%	25%	25%	25%	100%
			V2: CALLES POR BARRES	%	Real	25%	25%	25%	25%	100%

RELACION DE ACTIVIDADES POR COMPONENTE

ENTREGABLES (numeración correlacionada con los Componentes)	ACTIVIDADES (numeración correlacionada con los entregables)	Fecha de Inicio de la Actividad	Actividad
Componente 1:			
Componente 2:			
Componente 3:			
	2.1.3		

Condiciones Administrativas No Controlables	Observaciones	Condiciones Operativas No Controlables	Observaciones
1		1	
2		2	
3		3	
4		4	
5		5	

Nombre: ARQ. FABIAN LEYVA CARREON

LIC. ANA MONTSERRAT ARAIZA GONZALEZ
TESORERA MUNICIPAL

Información Adicional para la Auditoria Especial de Desempeño

Responsable del Programa o Proyecto:	Cargo:	DIRECTOR GENERAL
	Departamento:	DIRECCION GENERAL DE INFRAESTRUCTURA, DESARROLLO URBANO Y ORDENAMIENTO TERRITORIAL

RELACIÓN DE LA DISTRIBUCIÓN DE LOS COSTOS DEL SUB-PROGRAMA POR DEPENDENCIAS INVOLUCRADAS

DEPENDENCIA	1000	2000	3000	4000	5000	6000	9000	Total
UNA CIUDAD LIMPIA)	##########	$ 471,666.72	$ 2,393,638.44	$ 50,016.28	$ 467,464.80	$ 4,970,177.07		$ 9,579,872.75
2								
3								
4								
5								
6								
Total	##########	$ 471,666.72	$ 2,393,638.44	$ 50,016.28	$ 467,464.80	$ 4,970,177.07		$ 9,579,872.75

Nota: El formato puede ser modificado para agregar indicadores de nivel propósito
El formato puede ser modificado para agregar componentes y/o actividades

LIC. ANA MONTSERRAT ARAIZA GONZALEZ
TESORERA MUNICIPAL

Información Adicional para la Auditoria Especial de Desempeño

Nota: llenar un formato por cada Subprograma

Ente:MUNICIPIO SAN PEDRO

Nombre del Programa:

Nombre del Subprograma:

Anual

2019
Cuarto

F8

Nombre del Subprograma:	REFORESTACIÓN, PODA Y ORDENAMIENTO DE ARBOLES				
Descripción (Que comprende):	PROTEGER EL ECOSISTEMA TERRESTRE DE NUESTRO MUNICIPIO A TRÁVES DE LA CONSERVACION DE LA FLORA PARA QUE LOS SAMPETRINOS TENGAN ACCESO A UNA BUENA CALIDAD DE AIRE.				
Unidad Responsable:	DIRECCIÓN GENERAL DE INFRAESTRUCTURA, DESARROLLO URBANO Y ORDENAMIENTO TERRITORIAL				
Dependencias o Unidades	PARQUES Y JARDINES				
Importe en pesos de la inversión (para proyectos)		Importe en total del costo del Sub-Programa:	$	14,023,898.30	

EJE Rector del PMD:	INFRAESTRUCTURA Y MANTENIMIENTO URBANO						
Objetivos Estratégicos que Impacta							
Clasificación Programática	Clasificación Funcional del Gasto						
	Finalidad		Función		Sub Función		
Población Objetivo	INTERNA Y EXTERNA						
Tipo de Población Objetivo	Interna: X	Externa:X	Meta:		Nota:		

FIN Y PROPOSITO

FIN: (Objetivo General)	LOGRAR UNA INFRAESTRUCTURA Y SERVICIOS PUBLICOS FIABLES, SOSTENIBLES Y DE CALIDAD, PARA APOYAR EL DESARROLLO ECONOMICO Y EL BIENESTAR HUMANO, CON ESPECIAL HINCAPIÉ EN EL ACCESO A SERVICIOS PUBLICIOS ASEQUIBLES Y EQUITATIVO PARA TODOS LOS CIUDADANOS SAMPETRINOS Objetivo al cual se pretende contribuir con el Subprograma. Se construye a partir del Objetivo Estratégico del PMD
PROPÓSITO:	BRINDAR UN MEJOR SERVICIO A LA COMUNIDAD, MANTENIENDO AL MUNICIPIO SIN BASURA Y CON UNA IMAGEN LIMPIA Y AGRADABLE. Redacción Recomendada: Sujeto (población o área de enfoque) Verbo en presente, Complemento (resultado logrado)

INDICADORES Y METAS ASOCIADOS CON EL PROPÓSITO (Impacto, Eficiencia y Eficacia)					Avance del Indicador	Primer Trimestre	Segundo Trimestre	Tercer Trimestre	Cuarto Trimestre	Total
INDICADOR	Formula de Cálculo	Unidad de Medida	Variables	Unidad de medida						
			V1: CIUDADANOS	%	Esperado	25%	25%	25%	25%	100%

LIC. ANA MONTSERRAT ARAIZA GONZALEZ
TESORERA MUNICIPAL

CIUDADANOS	(CB/CAB)*100	%	BENEFICIADOS	%	Esperado	25%	25%	25%	25%	100%
			V2: TOTAL DE CIUDADANOS A PRESUPUESTO	%	Real	25%	25%	25%	25%	100%

RELACION DE COMPONENTES O PRODUCTOS GENERALES

COMPONENTE 1: Redacción: Descripción del producto o servicio más un verbo en participio pasado (implementado, elaborado, operado, construido)			Unidad ejecutora:	Otras unidades involucradas:						
REFORESTAR						$1,752,987.29	$1,752,987.29	$1,752,987.29	$1,752,987.29	##########
						$680,169.34	$1,847,827.57	$1,770,405.48	##########	##########
INDICADOR	Fórmula de Cálculo	Unidad de	Variables	Unidad de	Avance del Indicador	Primer	Segundo	Tercer	Cuarto	Total
REFORESTAR	(ER/TE)100	%	V1:ESPACIO REFORESTADO	%	Esperado	25%	25%	25%	25%	100%
			V2: TOTAL DE ESPACIOS	%	Real	25%	25%	25%	25%	100%

COMPONENTE 2: Redacción: Descripción del producto o servicio más un verbo en participio pasado (implementado, elaborado, operado, construido)			Unidad ejecutora:	Otras unidades involucradas:						
PODAS DE ARBOL, ARBUSTO Y PLANTAS						$1,752,987.29	$1,752,987.29	$1,752,987.29	$1,752,987.29	##########
						$680,169.34	$1,847,827.57	$1,770,405.48	##########	##########
INDICADOR	Fórmula de Cálculo	Unidad de	Variables	Unidad de	Avance del Indicador	Primer	Segundo	Tercer	Cuarto	Total
PODAS DE ARBOL, ARBUSTO Y PLANTAS	(PR/PP)*100	%	PODAS REALIZADAS	%	Esperado	10%	50%	20%	20%	100%
				%	Real	10%	50%	20%	20%	100%

RELACION DE ACTIVIDADES POR COMPONENTE

ENTREGABLES (numeración correlacionada con los Componentes)		ACTIVIDADES (numeración correlacionada con los entregables)	Fecha de Inicio de la Actividad	Actividad
Componente 1:				
Componente 2:				
Componente 3:				
		2.1.3		

LIC. ANA MONTSERRAT ARAIZA GONZALEZ
TESORERA MUNICIPAL

PRESIDENCIA MUNICIPAL SAN PEDRO
CUENTA PUBLICA EJERCICIO 2019

Información Adicional para la Auditoria Especial de Desempeño

Condiciones Administrativas No Controlables	Observaciones	Condiciones Operativas No Controlables	Observaciones
1		1	
2		2	
3		3	
4		4	
5		5	

Responsable del Programa o Proyecto:	Nombre:	ARQ. FABIAN LEYVA CARREON
	Cargo:	DIRECTOR GENERAL
	Departamento:	DIRECCION GENERAL DE INFRAESTRUCTURA, DESARROLLO URBANO Y ORDENAMIENTO TERRITORIAL

RELACIÓN DE LA DISTRIBUCIÓN DE LOS COSTOS DEL SUB-PROGRAMA POR DEPENDENCIAS INVOLUCRADAS

DEPENDENCIA	1000	2000	3000	4000	5000	6000	9000	Total
PARQUES Y JARDINES	###########	$ 471,666.72	$ 2,393,638.44	$ 50,016.28	$ 467,464.80	$ 4,970,177.07		$ 9,579,872.75
2								
3								
4								
5								
6								
Total	###########	$ 471,666.72	$ 2,393,638.44	$ 50,016.28	$ 467,464.80	$ 4,970,177.07		$ 9,579,872.75

Nota: El formato puede ser modificado para agregar indicadores de nivel propósito
El formato puede ser modificado para agregar componentes y/o actividades

LIC. ANA MONTSERRAT ARAIZA GONZALEZ
TESORERA MUNICIPAL

Información Adicional para la Auditoria Especial de Desempeño

Nota: llenar un formato por cada Subprograma

Ente:MUNICIPIO SAN PEDRO

Nombre del Programa:

Nombre del Subprograma:

Anual

2019
Cuarto

F8

Nombre del Subprograma:	INSPECCION Y VERIFICACIÓN AMBIENTAL		
Descripción (Que comprende):	CUIDAR EL MEDIO AMBIENTE, A TRÁVES DE PÓLITICAS PÚBLICAS QUE AYUDEN A LA CONSERVACIÓN, EL RESTABLECIMIENTO Y EL USO SOSTENIBLE EN ECOSISTEMAS		
Unidad Responsable:	DIRECCIÓN GENERAL DE INFRAESTRUCTURA, DESARROLLO URBANO Y ORDENAMIENTO TERRITORIAL		
Dependencias o Unidades	MEDIO AMBIENTE		
Importe en pesos de la inversión (para proyectos)		Importe en total del costo del Sub-Programa:	$ 14,023,898.30

EJE Rector del PMD:	INFRAESTRUCTURA Y MANTENIMIENTO URBANO						
Objetivos Estratégicos que Impacta							
Clasificación Programática	Clasificación Funcional del Gasto						
	Finalidad		Función		Sub Función		
Población Objetivo	INTERNA Y EXTERNA						
Tipo de Población Objetivo	Interna: X	Externa:X	Meta: 600 INSPECCIONES		Nota:		

FIN Y PROPOSITO

FIN: (Objetivo General)	CIUDADO Y PRESERVACIÓN DEL MEDIO AMBIENTE Objetivo al cual se pretende contribuir con el Subprograma. Se construye a partir del Objetivo Estratégico del PMD
PROPÓSITO:	LOGRAR QUE LAS INDUSTRIAS Y NEGOCIOS OPEREN DE MANERA SUSTENTABLE, ASÍ COMO LA PARTICIPACIÓN DE LA CIUDADANIA EN EN EL CUIDADO DEL MEDIO AMBIENTE EN NUESTRO PAÍS Redacción Recomendada: Sujeto (población o área de enfoque) Verbo en presente, Complemento (resultado logrado)

INDICADORES Y METAS ASOCIADOS CON EL PROPÓSITO (Impacto, Eficiencia y Eficacia)

INDICADOR	Formula de Cálculo	Unidad de Medida	Variables	Unidad de medida	Avance del Indicador	Primer Trimestre	Segundo Trimestre	Tercer Trimestre	Cuarto Trimestre	Total
			DENUNCIAS	%	Esperado	25%	25%	25%	25%	100%

LIC. ANA MONTSERRAT ARAIZA GONZALEZ
TESORERA MUNICIPAL

SEGUIMIENTO A DENUNCIAS	(DA/DP)*100	%	ATENDIDAS	%	Esperado	25%	25%	25%	25%	100%
			DENUNCIAS PROGRAMADAS	%	Real	25%	25%	25%	25%	100%

RELACION DE COMPONENTES O PRODUCTOS GENERALES

COMPONENTE 1:

Redacción: Descripción del producto o servicio más un verbo en participio pasado (implementado, elaborado, operado, construido)

INSPECCIONES

Unidad ejecutora: | Otras unidades involucradas: | [redacted]

					$1,168,658.19	$1,168,658.19	$1,168,658.19	$1,168,658.19	##########
					$453,446.23	$1,231,885.05	$1,180,270.32	##########	##########
INDICADOR	Fórmula de Cálculo	Unidad de	Variables	Unidad de	Avance del Indicador	Primer	Segundo	Tercer	Cuarto	Total
INSPECCIONES	(IR/IP)100	%	IT: INSPECCIONES REALIZADAS	%	Esperado	25%	25%	25%	25%	100%
			IR: INSPECCIONES PROGRAMADAS	%	Real	25%	25%	25%	25%	100%

COMPONENTE 2:

Redacción: Descripción del producto o servicio más un verbo en participio pasado (implementado, elaborado, operado, construido)

VERIFICACIONES ECOLOGICAS

Unidad ejecutora: | Otras unidades involucradas: | [redacted]

					$1,168,658.19	$1,168,658.19	$1,168,658.19	$1,168,658.19	##########
					$453,446.23	$1,231,885.05	$1,180,270.32	##########	##########
INDICADOR	Fórmula de Cálculo	Unidad de	Variables	Unidad de	Avance del Indicador	Primer	Segundo	Tercer	Cuarto	Total
VERIFICACIONES ECOLOGICAS	(VR/VP)*100	%	V1:VERIFICACIONES REALIZADAS	%	Esperado	25%	25%	25%	25%	100%
			V2:PODAS PROGRAMADAS	%	Real	25%	25%	25%		75%

COMPONENTE 3:

Redacción: Descripción del producto o servicio más un verbo en participio pasado (implementado, elaborado, operado, construido)

DENUNCIAS Y QUEJAS CIUDADANAS

Unidad ejecutora: | Otras unidades involucradas: | [redacted]

					$1,168,658.19	$1,168,658.19	$1,168,658.19	$1,168,658.19	##########
					$453,446.23	$1,231,885.05	$1,180,270.32	##########	##########
INDICADOR	Fórmula de Cálculo	Unidad de	Variables	Unidad de	Avance del Indicador	Primer	Segundo	Tercer	Cuarto	Total
DENUNCIAS Y QUEJAS CIUDADANAS	(DR/DP)100	%	DENUNCIAS REALIZADAS	%	Esperado	25%	25%	25%	25%	100%
			DENUNCIAS PROYECTADAS	%	Real	25%	25%	25%	25%	100%

RELACION DE ACTIVIDADES POR COMPONENTE

ENTREGABLES (numeración correlacionada con los Componentes)	ACTIVIDADES (numeración correlacionada con los entregables)	Fecha de Inicio de la Actividad	Actividad
Componente 1:			
Componente 2:			

LIC. ANA MONTSERRAT ARAIZA GONZALEZ
TESORERA MUNICIPAL

Información Adicional para la Auditoria Especial de Desempeño

Componente 3:				
		2.1.3		

Condiciones Administrativas No Controlables	Observaciones	Condiciones Operativas No Controlables	Observaciones
1		1	
2		2	
3		3	
4		4	
5		5	

Responsable del Programa o Proyecto:	Nombre:	ARQ. FABIAN LEYVA CARREON
	Cargo:	DIRECTOR GENERAL
	Departamento:	DIRECCION GENERAL DE INFRAESTRUCTURA, DESARROLLO URBANO Y ORDENAMIENTO TERRITTORIAL

RELACIÓN DE LA DISTRIBUCIÓN DE LOS COSTOS DEL SUB-PROGRAMA POR DEPENDENCIAS INVOLUCRADAS

DEPENDENCIA	1000	2000	3000	4000	5000	6000	9000	Total
MEDIO AMBIENTE	###########	$ 471,666.72	$ 2,393,638.44	$ 50,016.28	$ 467,464.80	$ 4,970,177.07		$ 9,579,872.75
2								
3								
4								
5								
6								
Total	###########	$ 471,666.72	$ 2,393,638.44	$ 50,016.28	$ 467,464.80	$ 4,970,177.07		$ 9,579,872.75

Nota: El formato puede ser modificado para agregar indicadores de nivel propósito
El formato puede ser modificado para agregar componentes y/o actividades

LIC. ANA MONTSERRAT ARAIZA GONZALEZ
TESORERA MUNICIPAL

Información Adicional para la Auditoria Especial de Desempeño

Nota: llenar un formato por cada Subprograma

Ente:MUNICIPIO SAN PEDRO

Nombre del Programa:

Nombre del Subprograma:

Anual

2019
Cuarto

F8

Nombre del Subprograma:	VENTANILLA UNIVERSAL				
Descripción (Que comprende):	BUSCAR QUE LA CIUDADANIA SAMPETRINA TENGA UNA ATENCIÓN INTEGRAL, CREANDO UNA VENTANILLA UNIVERSAL DE TRAMITES PARA QUE PUEDA HACER RN UN SOLO LUGAR TODO EL TRÁMITE DE ALGÚN SERVICIO QUE PRESTE EL AYUNTAMIENTO				
Unidad Responsable:	DIRECCIÓN GENERAL DE INFRAESTRUCTURA, DESARROLLO URBANO Y ORDENAMIENTO TERRITORIAL				
Dependencias o Unidades	VENTANILLA UNIVERSAL				
Importe en pesos de la inversión (para proyectos)		Importe en total del costo del Sub-Programa:	$	28,047,796.59	

EJE Rector del PMD:	INFRAESTRUCTURA Y MANTENIMIENTO URBANO						
Objetivos Estratégicos que Impacta							
Clasificación Programática	Clasificación Funcional del Gasto						
	Finalidad		Función		Sub Función		
Población Objetivo	EXTERNA						
Tipo de Población Objetivo	Interna:	Externa:X	Meta:2,000 TRAMITES	Nota:			

FIN Y PROPOSITO

FIN: (Objetivo General)	BRINDAR A LOS CIUDADANOS UNA NUEVA ALTERNATIVA DE ACCESO A LOS SERVICIOS MUNICIPALES Objetivo al cual se pretende contribuir con el Subprograma. Se construye a partir del Objetivo Estratégico del PMD
PROPÓSITO:	SER LA INSTANCIA MEDIANTE EL CUAL EL CIUDADANO REALICE LOS TRAMITES Y/O DENUNCIAS DE MANERA RAPIDA Y EFICIENTE Redacción Recomendada: Sujeto (población o área de enfoque) Verbo en presente, Complemento (resultado logrado)

INDICADORES Y METAS ASOCIADOS CON EL PROPÓSITO (Impacto, Eficiencia y Eficacia)

INDICADOR	Formula de Cálculo	Unidad de Medida	Variables	Unidad de medida	Avance del Indicador	Primer Trimestre	Segundo Trimestre	Tercer Trimestre	Cuarto Trimestre	Total
			TA: TRAMITES	TRAMITES	Esperado	25%	25%	25%	25%	100%

LIC. ANA MONTSERRAT ARAIZA GONZALEZ
TESORERA MUNICIPAL

TRAMITES	(TA/TTA)*100	%	ATENDIDOS	TRAMITES	Esperado	25%	25%	25%	25%	100%
			TTA: TOTAL DE TRAMITES ATENDIDOS	TRAMITES	Real	25%	25%	25%	25%	100%

RELACION DE COMPONENTES O PRODUCTOS GENERALES

COMPONENTE 1:

Redacción: Descripción del producto o servicio más un verbo en participio pasado (implementado, elaborado, operado, construido)

TRAMITE SIMPLIFICADO

Unidad ejecutora: | Otras unidades involucradas:

						$2,337,316.38	$2,337,316.38	$2,337,316.38	$2,337,316.38	##########
						$906,892.45	$2,463,770.09	$2,360,540.63	##########	##########
INDICADOR	Fórmula de Cálculo	Unidad de	Variables	Unidad de	Avance del Indicador	Primer	Segundo	Tercer	Cuarto	Total
TRAMITE SIMPLIFICADO	(TTS/TT)*100	%	TTS: TOTAL DE TRAMITES SIMPLIFICADOS	TRAMITES	Esperado	25%	25%	25%	25%	100%
			TT: TOTAL DE TRAMITES	TRAMITES	Real	25%	25%	25%	25%	100%

COMPONENTE 2:

Redacción: Descripción del producto o servicio más un verbo en participio pasado (implementado, elaborado, operado, construido)

SEGUIMIENTO DE TRAMITE

Unidad ejecutora: | Otras unidades involucradas:

						$2,337,316.38	$2,337,316.38	$2,337,316.38	$2,337,316.38	##########
						$906,892.45	$2,463,770.09	$2,360,540.63	##########	##########
INDICADOR	Fórmula de Cálculo	Unidad de	Variables	Unidad de	Avance del Indicador	Primer	Segundo	Tercer	Cuarto	Total
SEGUIMIENTO DE TRAMITE	(TTS/TTA)*100	%	TTC: TOTAL DE TRAMITES EN SEGUIMIENTO	TRAMITES	Esperado	25%	25%	25%	25%	100%
			TT:TOTAL DE TRAMITES	TRAMITES	Real	25%	25%	25%	25%	100%

COMPONENTE 3:

Redacción: Descripción del producto o servicio más un verbo en participio pasado (implementado, elaborado, operado, construido)

TRAMITES CONCLUIDOS

Unidad ejecutora: | Otras unidades involucradas:

						$2,337,316.38	$2,337,316.38	$2,337,316.38	$2,337,316.38	##########
						$906,892.45	$2,463,770.09	$2,360,540.63	##########	##########
INDICADOR	Fórmula de Cálculo	Unidad de	Variables	Unidad de	Avance del Indicador	Primer	Segundo	Tercer	Cuarto	Total
TRAMITES CONCLUIDOS	(TTC/TTA)*100	%	TTC: TOTAL DE TRAMITES	%	Esperado	25%	25%	25%	25%	100%
			TT:TOTAL DE TRAMITES	%	Real	25%	25%	25%	25%	100%

RELACION DE ACTIVIDADES POR COMPONENTE

ENTREGABLES (numeración correlacionada con los Componentes)	ACTIVIDADES (numeración correlacionada con los entregables)	Fecha de Inicio de la Actividad	Actividad
Componente 1:			
Componente 2:			

LIC. ANA MONTSERRAT ARAIZA GONZALEZ
TESORERA MUNICIPAL

Información Adicional para la Auditoria Especial de Desempeño

Componente 3:				
		2.1.3		

Condiciones Administrativas No Controlables	Observaciones	Condiciones Operativas No Controlables	Observaciones
1		1	
2		2	
3		3	
4		4	
5		5	

Responsable del Programa o Proyecto:	Nombre:	ARQ. FABIAN LEYVA CARREÓN
	Cargo:	DIRECTOR GENERAL
	Departamento:	VENTANILLA UNIVERSAL

RELACIÓN DE LA DISTRIBUCIÓN DE LOS COSTOS DEL SUB-PROGRAMA POR DEPENDENCIAS INVOLUCRADAS

DEPENDENCIA	1000	2000	3000	4000	5000	6000	9000	Total
VENTANILLA UNIVERSAL	##########	$ 471,666.72	$ 2,393,638.44	$ 50,016.28	$ 467,464.80	$ 4,970,177.07		$ 9,579,872.75
2								
3								
4								
5								
6								
Total	##########	$ 471,666.72	$ 2,393,638.44	$ 50,016.28	$ 467,464.80	$ 4,970,177.07		$ 9,579,872.75

Nota: El formato puede ser modificado para agregar indicadores de nivel propósito
El formato puede ser modificado para agregar componentes y/o actividades

LIC. ANA MONTSERRAT ARAIZA GONZALEZ
TESORERA MUNICIPAL

Información Adicional para la Auditoria Especial de Desempeño

Nota: llenar un formato por cada Subprograma

Ente:MUNICIPIO SAN PEDRO

Nombre del Programa:

Nombre del Subprograma:

Anual

2019
Cuarto

F8

Nombre del Subprograma:	CULTURA PARA TODOS		
Descripción (Que comprende):	BRINDAR A LOS SAMPETRINOS ACTIVIDADES QUE PROMUEVAN EL RESCATE DE LOS VALORES, ASI COMO LA IDENTIDAD SOCIOCULTURAL EN ÁMBITO FAMILIAR, EDUCATIVO, SOCIAL Y CULTURAL		
Unidad Responsable:	DESARROLLO HUMANO		
Dependencias o Unidades	CULTURA Y EDUCACIÓN		
Importe en pesos de la inversión (para proyectos)		Importe en total del costo del Sub-Programa:	$ 879,717.74

EJE Rector del PMD:	DESARROLLO HUMANO						
Objetivos Estratégicos que Impacta							
Clasificación Programática	Clasificación Funcional del Gasto						
	Finalidad		Función		Sub Función		
Población Objetivo							
Tipo de Población Objetivo	Interna:	Externa:X	Meta: 5,500 PERSONAS		Nota:		

FIN Y PROPOSITO

FIN: (Objetivo General)	PROMOVER LA CULTURA EN LOS SAMPETRINOS, IMPULSADO A TRAVES DE ACTIVIDADES RELACIONADAS CON ESTO, PARA QUE LOS CIUDADANOS PUEDAN TENER UN DESARROLLO HUMANO INTEGRAL Objetivo al cual se pretende contribuir con el Subprograma. Se construye a partir del Objetivo Estratégico del PMD
PROPÓSITO:	FORTALECER EL TEJIDO CULTURAL SAMPETRINO Redacción Recomendada: Sujeto (población o área de enfoque) Verbo en presente, Complemento (resultado logrado)

INDICADORES Y METAS ASOCIADOS CON EL PROPÓSITO (Impacto, Eficiencia y Eficacia)					Avance del Indicador	Primer Trimestre	Segundo Trimestre	Tercer Trimestre	Cuarto Trimestre	Total
INDICADOR	Formula de Cálculo	Unidad de Medida	Variables	Unidad de medida						
			ACTIVIDADES		Esperado	25%	25%	25%	25%	100%

LIC. ANA MONTSERRAT ARAIZA GONZALEZ
TESORERA MUNICIPAL

ACTIVIDADES CULTURALES CONMEMORATIVAS	(AR/APR)*100	%	REALIZADAS	%	Esperado	25%	25%	25%	25%	100%
			ACTIVIDADES POR REALIZAR	%	Real	25.0%	25%	25%	25%	100%

RELACION DE COMPONENTES O PRODUCTOS GENERALES

COMPONENTE 1:

Redacción: Descripción del producto o servicio más un verbo en participio pasado (implementado, elaborado, operado, construido)

ACTIVIDADES CONMEMORATIVAS EN EL MUNICIPIO

INDICADOR	Fórmula de Cálculo	Unidad de
ACTIVIDADES CONMEMORATIVAS EN EL MUNICIPIO	(AR/APR)*100	%

Unidad ejecutora: ACTIVIDADES	Otras unidades involucradas:						
			$73,309.81	$73,309.81	$73,309.81	$73,309.81	$293,239.24
			$76,547.84	$ 97,798.33	$ 94,843.81	$ 118,831.76	$388,021.74
Variables	Unidad de	Avance del Indicador	Primer	Segundo	Tercer	Cuarto	Total
ACTIVIDADES REALIZADAS	ACTIVIDADES	Esperado	25%	25%	25%	25%	100%
ACTIVIDADES POR REALIZAR	ACTIVIDADES	Real	25.0%	25%	25%	25%	100%

COMPONENTE 2:

Redacción: Descripción del producto o servicio más un verbo en participio pasado (implementado, elaborado, operado, construido)

"BAILATON", "VAMONOS DE PINTA", ¡MANOS A LA OBRA!

INDICADOR	Fórmula de Cálculo	Unidad de
ACTIVIDADES CONMEMORATIVAS EN EL MUNICIPIO	(AR/APR)*100	%

Unidad ejecutora: ACTIVIDADES	Otras unidades involucradas:						
			$73,309.81	$73,309.81	$73,309.81	$73,309.81	$293,239.24
			$76,547.84	$ 97,798.33	$ 94,843.81	$ 118,831.76	$388,021.74
Variables	Unidad de	Avance del Indicador	Primer	Segundo	Tercer	Cuarto	Total
ACTIVIDADES REALIZADAS	ACTIVIDADES	Esperado	25%	25%	25%	25%	100%
ACTIVIDADES POR REALIZAR	ACTIVIDADES	Real	25.0%	25%	25%	25%	100%

COMPONENTE 3:

Redacción: Descripción del producto o servicio más un verbo en participio pasado (implementado, elaborado, operado, construido)

"ARTE-SANO" Y "COCINA MOVI"

INDICADOR	Fórmula de Cálculo	Unidad de
ACTIVIDADES CONMEMORATIVAS EN EL MUNICIPIO	(AR/APR)*100	%

Unidad ejecutora: ACTIVIDADES	Otras unidades involucradas:						
			$73,309.81	$73,309.81	$73,309.81	$73,309.81	$293,239.24
			$76,547.84	$ 97,798.33	$ 94,843.81	$ 118,831.76	$388,021.74
Variables	Unidad de	Avance del Indicador	Primer	Segundo	Tercer	Cuarto	Total
ACTIVIDADES REALIZADAS	ACTIVIDADES	Esperado	25%	25%	25%	25%	100%
ACTIVIDADES POR REALIZAR	ACTIVIDADES	Real	25.0%	25%	25%	25%	100%

RELACION DE ACTIVIDADES POR COMPONENTE

ENTREGABLES (numeración correlacionada con los Componentes)	ACTIVIDADES (numeración correlacionada con los entregables)	Fecha de Inicio de la Actividad	Actividad
Componente 1:			
Componente 2:			

LIC. ANA MONTSERRAT ARAIZA GONZALEZ
TESORERA MUNICIPAL

Información Adicional para la Auditoria Especial de Desempeño

Componente 3:				
		2.1.3		

Condiciones Administrativas No Controlables	Observaciones	Condiciones Operativas No Controlables	Observaciones
1		1	
2		2	
3		3	
4		4	
5		5	

Responsable del Programa o Proyecto:	Nombre:	LIC. ARMANDO GUERRERO VIESCA
	Cargo:	JEFE DE DEPARTAMENTO
	Departamento:	DESARROLLO HUMANO

RELACIÓN DE LA DISTRIBUCIÓN DE LOS COSTOS DEL SUB-PROGRAMA POR DEPENDENCIAS INVOLUCRADAS

DEPENDENCIA	1000	2000	3000	4000	5000	6000	9000	Total
1	$ 569,512.60	$ 48,055.52	$ 23,683.89	$ 47,802.86	$ 997.86			$ 690,052.73
2								
3								
4								
5								
6								
Total	$ 569,512.60	$ 48,055.52	$ 23,683.89	$ 47,802.86	$ 997.86			$ 690,052.73

Nota: El formato puede ser modificado para agregar indicadores de nivel propósito
El formato puede ser modificado para agregar componentes y/o actividades

LIC. ANA MONTSERRAT ARAIZA GONZALEZ
TESORERA MUNICIPAL

Información Adicional para la Auditoria Especial de Desempeño

Nota: llenar un formato por cada Subprograma

Ente:MUNICIPIO SAN PEDRO

Nombre del Programa:

Nombre del Subprograma:

Anual

2019
Cuarto

F8

Nombre del Subprograma:	CON TON Y SON		
Descripción (Que comprende):	DAR A CONOCER A LA CIUDADANIA LAS DIFERENTES OBRAS DE DIVERSOS ARTISTAS LOCALES Y REGIONALES, EN SUS DIFERENTES MANIFESTACIONES		
Unidad Responsable:	DESARROLLO HUMANO		
Dependencias o Unidades	DEPARTAMENTO DE ISACULT		
Importe en pesos de la inversión (para proyectos)		Importe en total del costo del Sub-Programa:	$ 879,717.74

EJE Rector del PMD:	DESARROLLO HUMANO						
Objetivos Estratégicos que Impacta							
Clasificación Programática	Clasificación Funcional del Gasto						
	Finalidad		Función		Sub Función		
Población Objetivo							
Tipo de Población Objetivo	Interna:	Externa:X	Meta: 5,500 PERSONAS		Nota:		

FIN Y PROPOSITO

FIN: (Objetivo General)	PROMOVER LA CULTURA EN LOS SAMPETRINOS, IMPULSADO A TRAVES DE ACTIVIDADES RELACIONADAS CON ESTO, PARA QUE LOS CIUDADANOS PUEDAN TENER UN DESARROLLO HUMANO INTEGRAL Objetivo al cual se pretende contribuir con el Subprograma. Se construye a partir del Objetivo Estratégico del PMD
PROPÓSITO:	FORTALECER LA CULTURA GENERAL EN EL MUNICIPIO Redacción Recomendada: Sujeto (población o área de enfoque) Verbo en presente, Complemento (resultado logrado)

INDICADORES Y METAS ASOCIADOS CON EL PROPÓSITO (Impacto, Eficiencia y Eficacia)

INDICADOR	Formula de Cálculo	Unidad de Medida	Variables	Unidad de medida	Avance del Indicador	Primer Trimestre	Segundo Trimestre	Tercer Trimestre	Cuarto Trimestre	Total
			ACTIVIDADES		Esperado	0%	0%	50%	50%	100%

LIC. ANA MONTSERRAT ARAIZA GONZALEZ
TESORERA MUNICIPAL

CON TON Y SON	(AR/APR)*100	%	ACTIVIDADES	%	Real	0.0%	0%	50%	50%	100%

RELACION DE COMPONENTES O PRODUCTOS GENERALES

COMPONENTE 1:

Redacción: Descripción del producto o servicio más un verbo en participio pasado (implementado, elaborado, operado, construido)

"MANITAS Y DEDITOS" "CINE EN TU COLONIA", "OFICIOS Y BENEFICIOS", "CASA DEL JUBILADO".

Unidad ejecutora: ACTIVIDADES — Otras unidades involucradas:

					$73,309.81	$73,309.81	$73,309.81	$73,309.81	$293,239.24
					$76,547.84	$ 97,798.33	$ 94,843.81	$ 118,831.76	$388,021.74
INDICADOR	Fórmula de Cálculo	Unidad de	Variables	Unidad de	Avance del Indicador	Primer	Segundo	Tercer	Cuarto	Total
"MANITAS Y DEDITOS" "CINE EN TU COLONIA", "OFICIOS Y BENEFICIOS", "CASA DEL JUBILADO".	(AR/APR)*100	%	ACTIVIDADES REALIZADAS	ACTIVIDADES	Esperado	0%	50%	25%	25%	100%
			ACTIVIDADES POR REALIZAR	ACTIVIDADES	Real	0.0%	50%	25%	25%	100%

COMPONENTE 2:

Redacción: Descripción del producto o servicio más un verbo en participio pasado (implementado, elaborado, operado, construido)

"BAILATON", "VAMONOS DE PINTA", ¡MANOS A LA OBRA!

Unidad ejecutora: ACTIVIDADES — Otras unidades involucradas:

					$73,309.81	$73,309.81	$73,309.81	$73,309.81	$293,239.24
					$76,547.84	$ 97,798.33	$ 94,843.81	$ 118,831.76	$388,021.74
INDICADOR	Fórmula de Cálculo	Unidad de	Variables	Unidad de	Avance del Indicador	Primer	Segundo	Tercer	Cuarto	Total
"BAILATON", "VAMONOS DE PINTA", ¡MANOS A LA OBRA!	(AR/APR)*100	%	ACTIVIDADES REALIZADAS	ACTIVIDADES	Esperado	0%	50%	25%	25%	100%
			ACTIVIDADES POR REALIZAR	ACTIVIDADES	Real	0.0%	50%	25%	25%	100%

COMPONENTE 3:

Redacción: Descripción del producto o servicio más un verbo en participio pasado (implementado, elaborado, operado, construido)

"ARTE-SANO" Y "COCINA MOVI"

Unidad ejecutora: ACTIVIDADES — Otras unidades involucradas:

					$73,309.81	$73,309.81	$73,309.81	$73,309.81	$293,239.24
					$76,547.84	$ 97,798.33	$ 94,843.81	$ 118,831.76	$388,021.74
INDICADOR	Fórmula de Cálculo	Unidad de	Variables	Unidad de	Avance del Indicador	Primer	Segundo	Tercer	Cuarto	Total
"ARTE-SANO" Y "COCINA MOVI"	(AR/APR)*100	%	ACTIVIDADES REALIZADAS	ACTIVIDADES	Esperado	25%	25%	25%	25%	100%
			ACTIVIDADES POR REALIZAR	ACTIVIDADES	Real	25.0%	25%	25%	25%	100%

RELACION DE ACTIVIDADES POR COMPONENTE

ENTREGABLES (numeración correlacionada con los Componentes)	ACTIVIDADES (numeración correlacionada con los entregables)	Fecha de Inicio de la Actividad	Actividad
Componente 1:			
Componente 2:			

LIC. ANA MONTSERRAT ARAIZA GONZALEZ
TESORERA MUNICIPAL

PRESIDENCIA MUNICIPAL SAN PEDRO
CUENTA PUBLICA EJERCICIO 2019

Información Adicional para la Auditoria Especial de Desempeño

Componente 3:				
		2.1.3		

Condiciones Administrativas No Controlables	Observaciones	Condiciones Operativas No Controlables	Observaciones
1		1	
2		2	
3		3	
4		4	
5		5	

Responsable del Programa o Proyecto:	Nombre:	LIC. ARMANDO GUERRERO VIESCA
	Cargo:	JEFE DE DEPARTAMENTO
	Departamento:	DESARROLLO HUMANO

RELACIÓN DE LA DISTRIBUCIÓN DE LOS COSTOS DEL SUB-PROGRAMA POR DEPENDENCIAS INVOLUCRADAS

DEPENDENCIA	1000	2000	3000	4000	5000	6000	9000	Total
1	$ 569,512.60	$ 48,055.52	$ 23,683.89	$ 47,802.86	$ 997.86			$ 690,052.73
2								
3								
4								
5								
6								
Total	$ 569,512.60	$ 48,055.52	$ 23,683.89	$ 47,802.86	$ 997.86			$ 690,052.73

Nota: El formato puede ser modificado para agregar indicadores de nivel propósito
El formato puede ser modificado para agregar componentes y/o actividades

LIC. ANA MONTSERRAT ARAIZA GONZALEZ
TESORERA MUNICIPAL

Información Adicional para la Auditoria Especial de Desempeño

Nota: llenar un formato por cada Subprograma

Ente:MUNICIPIO SAN PEDRO

Nombre del Programa:

Nombre del Subprograma:

Anual

2019
Cuarto

F8

Nombre del Subprograma:	RASTRO MUNICIPAL		
Descripción (Que comprende):	EFICIENTAR LOS SERVICIOS DEL RASTRO		
Unidad Responsable:	DIRECCION GENERAL DE DESARROLLO ECONOMICO Y AGROPECUARIO		
Dependencias o Unidades	RASTRO MUNICIPAL		
Importe en pesos de la inversión (para proyectos)		Importe en total del costo del Sub-Programa:	$ 1,215,378.24

EJE Rector del PMD:	DESARROLLO ECONOMICO Y AGROPECUARIO						
Objetivos Estratégicos que Impacta							
Clasificación Programática	Clasificación Funcional del Gasto						
	Finalidad		Función		Sub Función		
Población Objetivo							
Tipo de Población Objetivo	Interna:	Externa:X	Meta:		Nota:		

FIN Y PROPOSITO

FIN: (Objetivo General)	MEJORAR LA CALIDAD DE LOS SERVICIOS Objetivo al cual se pretende contribuir con el Subprograma. Se construye a partir del Objetivo Estratégico del PMD
PROPÓSITO:	BRINDAR A LA CIUDADANIA UN BUEN SERVICIO EN EL RASTRO MUNICIPAL Redacción Recomendada: Sujeto (población o área de enfoque) Verbo en presente, Complemento (resultado logrado)

INDICADORES Y METAS ASOCIADOS CON EL PROPÓSITO (Impacto, Eficiencia y Eficacia)					Avance del Indicador	Primer Trimestre	Segundo Trimestre	Tercer Trimestre	Cuarto Trimestre	Total
INDICADOR	Formula de Cálculo	Unidad de Medida	Variables	Unidad de medida						
			SACRIFICIOS	UNITAS	Esperado	25%	25%	25%	25%	100%

LIC. ANA MONTSERRAT ARAIZA GONZALEZ
TESORERA MUNICIPAL

SACRIFICIOS	(SR/MS)*100	%	REALIZADOS	JUNTAS	Esperado	25%	25%	25%	25%	100%
			META DE SACRIFICIOS	JUNTAS	Real	25%	25%	25%	25%	100%

RELACION DE COMPONENTES O PRODUCTOS GENERALES

COMPONENTE 1:

Redacción: Descripción del producto o servicio más un verbo en participio pasado (implementado, elaborado, operado, construido)

PRODUCTORES PECUARIOS BENEFICIADOS		
INDICADOR	Fórmula de Cálculo	Unidad de
PRODUCTORES PECUARIOS BENEFICIADOS	(PB/TP)*100	%

Unidad ejecutora: JUNTAS	Otras unidades involucradas:						
			$ 151,922.28	$ 151,922.28	$ 151,922.28	$ 151,922.28	$607,689.12
			$ 238,955.15	$ 167,011.12	$ 208,957.82	$ 247,097.32	$862,021.41
Variables	Unidad de	Avance del Indicador	Primer	Segundo	Tercer	Cuarto	Total
PRODUCTORES BENEFICIADOS	PRODUCTORES	Esperado	0.0%	30.0%	30.0%	40.0%	100%
TOTAL DE PRODUCTORES	PRODUCTORES	Real	0.0%	30.0%	30.0%	40.0%	100%

COMPONENTE 2:

Redacción: Descripción del producto o servicio más un verbo en participio pasado (implementado, elaborado, operado, construido)

CAPACITACIONES		
INDICADOR	Fórmula de Cálculo	Unidad de
CAPACITACIONES	(CR/MC)*100	%

Unidad ejecutora: CAPACITACIONES	Otras unidades involucradas:						
			$ 151,922.28	$ 151,922.28	$ 151,922.28	$ 151,922.28	$607,689.12
			$ 238,955.15	$ 167,011.12	$ 208,957.82	$ 247,097.32	$862,021.41
Variables	Unidad de	Avance del Indicador	Primer	Segundo	Tercer	Cuarto	Total
CAPACITACIONES REALIZADAS	APACITACIONE	Esperado	25.0%	25.0%	25.0%	25.0%	100%
META DE CAPACITACIONES	APACITACIONE	Real	25.0%	25.0%	25.0%	25.0%	100%

RELACION DE ACTIVIDADES POR COMPONENTE

ENTREGABLES (numeración correlacionada con los Componentes)	ACTIVIDADES (numeración correlacionada con los entregables)	Fecha de Inicio de la Actividad	Actividad
Componente 1:			
Componente 2:			
Componente 3:			
	2.1.3		

LIC. ANA MONTSERRAT ARAIZA GONZALEZ
TESORERA MUNICIPAL

PRESIDENCIA MUNICIPAL SAN PEDRO
CUENTA PUBLICA EJERCICIO 2019

Información Adicional para la Auditoria Especial de Desempeño

Condiciones Administrativas No Controlables	Observaciones	Condiciones Operativas No Controlables	Observaciones
1		1	
2		2	
3		3	
4		4	
5		5	

Responsable del Programa o Proyecto:	Nombre:	LIC. EDUARDO SIFUENTES RUIZ
	Cargo:	JEFE DE DEPARTAMENTO
	Departamento:	DIRECCION GENERAL DE DESARROLLO ECONOMICO Y AGROPECUARIO

RELACIÓN DE LA DISTRIBUCIÓN DE LOS COSTOS DEL SUB-PROGRAMA POR DEPENDENCIAS INVOLUCRADAS

DEPENDENCIA	1000	2000	3000	4000	5000	6000	9000	Total
1	$ 271,671.35	$ 1,912.65	$ 11,011.40	$ 135,070.00				$ 419,665.40
2								
3								
4								
5								
6								
Total	$ 271,671.35	$ 1,912.65	$ 11,011.40	$ 135,070.00				$ 419,665.40

Nota: El formato puede ser modificado para agregar indicadores de nivel propósito
El formato puede ser modificado para agregar componentes y/o actividades

LIC. ANA MONTSERRAT ARAIZA GONZALEZ
TESORERA MUNICIPAL

Información Adicional para la Auditoria Especial de Desempeño

Nota: llenar un formato por cada Subprograma

Ente:MUNICIPIO SAN PEDRO

Nombre del Programa:

Nombre del Subprograma:

Anual

2019
Cuarto

F8

Nombre del Subprograma:	ATRACCIÓN Y APLEACIÓN DE INVERSIONES		
Descripción (Que comprende):	PROMOCIÓN DE EMPLEO EN EL MUNICIPIO Y VINCULACIÓN CON EMPRESAS		
Unidad Responsable:	DIRECCION GENERAL DE DESARROLLO ECONOMICO Y AGROPECUARIO		
Dependencias o Unidades	PROYECTOS ESTRATEGICOS		
Importe en pesos de la inversión (para proyectos)		Importe en total del costo del Sub-Programa:	$ 1,215,378.24

EJE Rector del PMD:	DESARROLLO ECONOMICO Y AGROPECUARIO						
Objetivos Estratégicos que Impacta							
Clasificación Programática	Clasificación Funcional del Gasto						
	Finalidad		Función		Sub Función		
Población Objetivo							
Tipo de Población Objetivo	Interna:	Externa:X	Meta: 3000 PERSONAS IMPACTADAS		Nota:		

FIN Y PROPOSITO

FIN: (Objetivo General)	CONTRIBUIR A MEJORAR LA CALIDAD DE LA VIDA DE LOS HABITANTES DEL MUNICIPIO A TRAVÉS DE UN DESARROLLO ECONÓMICO SOSTENIBLE Objetivo al cual se pretende contribuir con el Subprograma. Se construye a partir del Objetivo Estratégico del PMD
PROPÓSITO:	IMPULSAR Y PROMOVER LAS ACTIVIDADES ECONÓMICAS FAVORECIENDO UN ENTORNO APROPIADO PARA LAS ACTIVIDADES COMERCIALES INDUSTRIALES. Redacción Recomendada: Sujeto (población o área de enfoque) Verbo en presente, Complemento (resultado logrado)

INDICADORES Y METAS ASOCIADOS CON EL PROPÓSITO (Impacto, Eficiencia y Eficacia)

INDICADOR	Formula de Cálculo	Unidad de Medida	Variables	Unidad de medida	Avance del Indicador	Primer Trimestre	Segundo Trimestre	Tercer Trimestre	Cuarto Trimestre	Total
			PERSONAS	PERSONAS	Esperado	25%	15%	25%	25%	100%

LIC. ANA MONTSERRAT ARAIZA GONZALEZ
TESORERA MUNICIPAL

			IMPACTADAS	PERSONAS	Esperado	35%	15%	25%	25%	100%
PERSONAS BENEFICIADAS	(PI/PTI)*100	%	PERSONAS TOTALES A IMPACTAR	PERSONAS	Real	35%	15%	25%	25%	100%

RELACION DE COMPONENTES O PRODUCTOS GENERALES

COMPONENTE 1:

Redacción: Descripción del producto o servicio más un verbo en participio pasado (implementado, elaborado, operado, construido)

FERIAS DE EMPLEO

INDICADOR	Fórmula de Cálculo	Unidad de
FERIAS DE EMPLEO	(FE/TFE)*100	%

Unidad ejecutora: FERIAS	Otras unidades involucradas:						
			$ 101,281.52	$ 101,281.52	$ 101,281.52	$ 101,281.52	$405,126.08
			$ 159,303.43	$ 111,340.75	$ 139,305.22	$ 164,731.54	$574,680.94
Variables	Unidad de	Avance del Indicador	Primer	Segundo	Tercer	Cuarto	Total
FERIAS DE EMPLEO	FERIAS	Esperado	50.0%	50.0%	0.0%	0.0%	100%
TOTAL DE FERIAS DE EMPLEO	FERIAS	Real	50.0%	50.0%	0.0%	0.0%	100%

COMPONENTE 2:

Redacción: Descripción del producto o servicio más un verbo en participio pasado (implementado, elaborado, operado, construido)

JORNADAS REALIZADAS

INDICADOR	Fórmula de Cálculo	Unidad de
JORNADAS REALIZADAS	(JR/TJR)*100	%

Unidad ejecutora: JORNADAS	Otras unidades involucradas:						
			$ 101,281.52	$ 101,281.52	$ 101,281.52	$ 101,281.52	$405,126.08
			$ 159,303.43	$ 111,340.75	$ 139,305.22	$ 164,731.54	$574,680.94
Variables	Unidad de	Avance del Indicador	Primer	Segundo	Tercer	Cuarto	Total
JORNADAS REALIZADAS	JORNADAS	Esperado	30.0%	20.0%	20.0%	30.0%	100%
TOTAL DE JORNADAS REALIZADAS	JORNADAS	Real	30.0%	20.0%	15.0%	0.0%	65%

COMPONENTE 3:

Redacción: Descripción del producto o servicio más un verbo en participio pasado (implementado, elaborado, operado, construido)

ATRACCIÓN DE EMPRESAS

INDICADOR	Fórmula de Cálculo	Unidad de
ATRACCIÓN DE EMPRESAS	(AE/TAE)*100	%

Unidad ejecutora: ATRACCIÓN	Otras unidades involucradas:						
			$ 101,281.52	$ 101,281.52	$ 101,281.52	$ 101,281.52	$405,126.08
			$ 159,303.43	$ 111,340.75	$ 139,305.22	$ 164,731.54	$574,680.94
Variables	Unidad de	Avance del Indicador	Primer	Segundo	Tercer	Cuarto	Total
ATRACCIÓN DE EMPRESAS	ATRACCIÓN	Esperado	20.0%	50.0%	30.0%	0.0%	100%
TOTAL DE ATRACCIÓN DE EMPRESAS	ATRACCIÓN	Real	20.0%	50.0%	30.0%	0.0%	100%

RELACION DE ACTIVIDADES POR COMPONENTE

ENTREGABLES (numeración correlacionada con los Componentes)	ACTIVIDADES (numeración correlacionada con los entregables)	Fecha de Inicio de la Actividad	Actividad
Componente 1:			
Componente 2:			

LIC. ANA MONTSERRAT ARAIZA GONZALEZ
TESORERA MUNICIPAL

Componente 3:				
		2.1.3		

Condiciones Administrativas No Controlables	Observaciones	Condiciones Operativas No Controlables	Observaciones
1		1	
2		2	
3		3	
4		4	
5		5	

Responsable del Programa o Proyecto:	Nombre:	LIC. EDUARDO SIFUENTES RUIZ
	Cargo:	JEFE DE DEPARTAMENTO
	Departamento:	DESARROLLO ECONOMICO Y AGROPECUARIO

RELACIÓN DE LA DISTRIBUCIÓN DE LOS COSTOS DEL SUB-PROGRAMA POR DEPENDENCIAS INVOLUCRADAS

DEPENDENCIA	1000	2000	3000	4000	5000	6000	9000	Total
1	$ 271,671.35	$ 1,912.65	$ 11,011.40	$ 135,070.00				$ 419,665.40
2								
3								
4								
5								
6								
Total	$ 271,671.35	$ 1,912.65	$ 11,011.40	$ 135,070.00				$ 419,665.40

Nota: El formato puede ser modificado para agregar indicadores de nivel propósito
El formato puede ser modificado para agregar componentes y/o actividades

LIC. ANA MONTSERRAT ARAIZA GONZALEZ
TESORERA MUNICIPAL

Información Adicional para la Auditoria Especial de Desempeño

Nota: llenar un formato por cada Subprograma

Ente:MUNICIPIO SAN PEDRO

Nombre del Programa:

Nombre del Subprograma:

Anual

2019
Cuarto

F8

Nombre del Subprograma:	SAN PEDRO EMPRENDE		
Descripción (Que comprende):	DESARROLLAR PLANEAR Y GESTIONAR LOS PROYECTOS ESTRATÉGICOS PARA LA OBTENCIÓN DE RECURSOS MUNICIPALES, ESTATALES Y/O NACIONALES DE ACUERDO A LAS CONVOCATORIAS VIGENTES CON LA FINANLIDAD DE ADQUIRIR EQUIPAMIENTO, MAQUINARIA, APOYOS MONETARIOS O EN ESPECIE Y/O REQUERIMIENTOS PARA LA MEJORA DE ESPACIOS PÚBLICOS DEL MUNICIPIO.		
Unidad Responsable:	DIRECCION GENERAL DE DESARROLLO ECONOMICO Y AGROPECUARIO		
Dependencias o Unidades	DEPARTAMENTO DE PLANEACION		
Importe en pesos de la inversión (para proyectos)		Importe en total del costo del Sub-Programa:	$ 1,215,378.24

EJE Rector del PMD:	DESARROLLO ECONOMICO Y AGROPECUARIO						
Objetivos Estratégicos que impacta							
Clasificación Programática	Clasificación Funcional del Gasto						
	Finalidad		Función		Sub Función		
Población Objetivo							
Tipo de Población Objetivo	Interna:	Externa:X	Meta:		Nota:		

FIN Y PROPOSITO

FIN: (Objetivo General)	CONTRIBUIR A MEJORAR LA CALIDAD DE LA VIDA DE LOS HABITANTES DEL MUNICIPIO A TRAVÉS DE UN DESARROLLO ECONÓMICO SOSTENIBLE Objetivo al cual se pretende contribuir con el Subprograma. Se construye a partir del Objetivo Estratégico del PMD
PROPÓSITO:	DESARROLLAR PLANEAR Y GESTIONAR PROYECTOS ESTRATEGICOS PARA LA OBTENCION DE RECURSOS MUNICIPALES, ESTATALES Y/O NACIONALES DE ACUERDO A LAS CONVOCATORIAS VIGENTES CON LA FINALIDAD DE ADQUIRIR EQUIPAMIENTO, MAQUINARIA, APOYOS MONETARIOS O EN ESPECIE Y/O LOS REQUERIMIENTOS PARA LA Redacción Recomendada: Sujeto (población o área de enfoque) Verbo en presente, Complemento (resultado logrado)

INDICADORES Y METAS ASOCIADOS CON EL PROPÓSITO (Impacto, Eficiencia y Eficacia)

INDICADOR	Formula de Cálculo	Unidad de Medida	Variables	Unidad de medida	Avance del Indicador	Primer Trimestre	Segundo Trimestre	Tercer Trimestre	Cuarto Trimestre	Total
			PROYECTOS	PROYECTOS	Esperado	0%	30%	30%	40%	100%

LIC. ANA MONTSERRAT ARAIZA GONZALEZ
TESORERA MUNICIPAL

Información Adicional para la Auditoria Especial de Desempeño

PROYECTOS SOLICITADOS	(PBM/PTB)*100	%	SOLICITADOS	PROYECTOS	Esperado	0%	30%	30%	40%	100%
			PROYECTOS TOTALES A SOLICITAR	PROYECTOS	Real	0%	30%	30%	40%	100%

RELACION DE COMPONENTES O PRODUCTOS GENERALES

COMPONENTE 1:

Redacción: Descripción del producto o servicio más un verbo en participio pasado (implementado, elaborado, operado, construido)

FICHAS TÉCNICAS		
INDICADOR	Fórmula de Cálculo	Unidad de
FICHAS TÉCNICAS	(PS/TPR)*100	%

Unidad ejecutora: FICHAS	Otras unidades involucradas:					
						Total
			$ 151,922.28	$ 151,922.28	$ 151,922.28	$ 151,922.28	$607,689.12
			$ 238,955.15	$ 167,011.12	$ 208,957.82	$ 247,097.32	$862,021.41
Variables	Unidad de	Avance del Indicador	Primer	Segundo	Tercer	Cuarto	Total
V1: PROYECTOS SOLICITADOS	FICHAS	Esperado	0.0%	20.0%	40.0%	40.0%	100%
V2:TOTAL DE PROYECTOS	FICHAS	Real	0.0%	20.0%	40.0%	40.0%	100%

COMPONENTE 2:

Redacción: Descripción del producto o servicio más un verbo en participio pasado (implementado, elaborado, operado, construido)

PROYECTOS DESARROLLADOS		
INDICADOR	Fórmula de Cálculo	Unidad de
PROYECTOS DESARROLLADOS	(PD/TPD)*100	%

Unidad ejecutora: PROYECTOS	Otras unidades involucradas:					
						Total
			$ 151,922.28	$ 151,922.28	$ 151,922.28	$ 151,922.28	$607,689.12
			$ 238,955.15	$ 167,011.12	$ 208,957.82	$ 247,097.32	$862,021.41
Variables	Unidad de	Avance del Indicador	Primer	Segundo	Tercer	Cuarto	Total
V1: PROYECTOS DESARROLLADOS	DOCUMENTOS	Esperado	0.0%	20.0%	40.0%	40.0%	100%
V2: TOTAL DE PROYECTOS A	DOCUMENTOS	Real	0.0%	20.0%	40.0%	40.0%	100%

RELACION DE ACTIVIDADES POR COMPONENTE

ENTREGABLES (numeración correlacionada con los Componentes)	ACTIVIDADES (numeración correlacionada con los entregables)	Fecha de inicio de la Actividad	Actividad
Componente 1:			
Componente 2:			
Componente 3:			
	2.1.3		

LIC. ANA MONTSERRAT ARAIZA GONZALEZ
TESORERA MUNICIPAL

PRESIDENCIA MUNICIPAL SAN PEDRO
CUENTA PUBLICA EJERCICIO 2019

Información Adicional para la Auditoria Especial de Desempeño

Condiciones Administrativas No Controlables	Observaciones	Condiciones Operativas No Controlables	Observaciones
1		1	
2		2	
3		3	
4		4	
5		5	

Responsable del Programa o Proyecto:	Nombre:	LIC. EDUARDO SIFUENTES RUIZ
	Cargo:	JEFE DE DEPARTAMENTO
	Departamento:	DIRECCION GENERAL DE DESARROLLO ECONOMICO Y AGROPECUARIO

RELACIÓN DE LA DISTRIBUCIÓN DE LOS COSTOS DEL SUB-PROGRAMA POR DEPENDENCIAS INVOLUCRADAS

DEPENDENCIA	1000	2000	3000	4000	5000	6000	9000	Total
1	$ 271,671.35	$ 1,912.65	$ 11,011.40	$ 135,070.00				$ 419,665.40
2								
3								
4								
5								
6								
Total	$ 271,671.35	$ 1,912.65	$ 11,011.40	$ 135,070.00				$ 419,665.40

Nota: El formato puede ser modificado para agregar indicadores de nivel propósito
El formato puede ser modificado para agregar componentes y/o actividades

LIC. ANA MONTSERRAT ARAIZA GONZALEZ
TESORERA MUNICIPAL

Información Adicional para la Auditoria Especial de Desempeño

Nota: llenar un formato por cada Subprograma

Ente:MUNICIPIO SAN PEDRO

Nombre del Programa:

Nombre del Subprograma:

Anual

2019
Cuarto

F8

Nombre del Subprograma:	TRANSPARENCIA, RENDICIÓN DE CUENTAS Y VIGILANCIA DE LA FUNCIÓN PÚBLICA		
Descripción (Que comprende):	BRINDAR INFORMACIÓN A TODAS LAS PERSONAS YA QUE TIENEN DERECHO AL LIBRE ACCESO A INFORMACIÓN PLURAL Y OPORTUNA, ASI COMO A BUSCAR, RECIBIR Y DIFUNDIR INFORMACIÓN E IDEAS DE TODA ÍNDOLE DE ORGANOS PÚBLICOS		
Unidad Responsable:	CONTRALORIA		
Dependencias o Unidades	UNIDAD DE TRANSPARENCIA		
Importe en pesos de la inversión (para proyectos)		Importe en total del costo del Sub-Programa:	$ 550,885.72

EJE Rector del PMD:	BUEN GOBIERNO						
Objetivos Estratégicos que Impacta							
Clasificación Programática	Clasificación Funcional del Gasto						
	Finalidad		Función		Sub Función		
Población Objetivo	INTERNA Y EXTERNA						
Tipo de Población Objetivo	Interna: X	Externa:X	Meta:582 DECLARACIONES PATRIMON	Nota:			

FIN Y PROPOSITO

FIN: (Objetivo General)	CONTRIBUIR A LA EJECUCIÓN DE LA GESTIÓN PÚBLICA Y A LA TRANSPARENCIA DE GESTIÓN PÚBLICA Objetivo al cual se pretende contribuir con el Subprograma. Se construye a partir del Objetivo Estratégico del PMD
PROPÓSITO:	EL GOBIERNO MUNICIPAL CUENTA CON INSTRUMENTOS Y MECANISMOS PARA LA TRANSAPRENCIA DE GESTIÓN PÚBLICA Redacción Recomendada: Sujeto (población o área de enfoque) Verbo en presente, Complemento (resultado logrado)

INDICADORES Y METAS ASOCIADOS CON EL PROPÓSITO (Impacto, Eficiencia y Eficacia)					Avance del Indicador	Primer Trimestre	Segundo Trimestre	Tercer Trimestre	Cuarto Trimestre	Total
INDICADOR	Formula de Cálculo	Unidad de Medida	Variables	Unidad de medida						
			DECLARACIONES	DECLARACIO	Esperado	40%	40%	10%	10%	100%

LIC. ANA MONTSERRAT ARAIZA GONZALEZ
TESORERA MUNICIPAL

Información Adicional para la Auditoria Especial de Desempeño

DECLARACIONES PATRIMONIALES	(DPR/DPP)*100	%	PATRIMONIALES	NES	Esperado	40%	40%	10%	10%	100%
			DECLARACIONES PATRIMONIALES PROYECTADAS	DECLARACIONES	Real	40%	40%	10%	10%	100%

INDICADORES Y METAS ASOCIADOS CON EL PROPÓSITO (Impacto, Eficiencia y Eficacia)					Avance del Indicador	Primer Trimestre	Segundo Trimestre	Tercer Trimestre	Cuarto Trimestre	Total
INDICADOR	Formula de Cálculo	Unidad de	Variables	Unidad de						
AUDITORIA INTERNA	(AR/AP)*100	%	AUDITORIA REALIZADA	AUDITORIA	Esperado	0%	0%	0%	100%	100%
			AUDITORIA PROGRAMADA	AUDITORIA	Real	25%	25%	25%	25%	100%

RELACION DE COMPONENTES O PRODUCTOS GENERALES

COMPONENTE 1: Redacción: Descripción del producto o servicio más un verbo en participio pasado (implementado, elaborado, operado, construido)			Unidad ejecutora:	Otras unidades involucradas:						
						$137,721.43	$137,721.43	$137,721.43	$137,721.43	$550,885.72
						$129,446.73	$139,181.16	$113,584.68	$ 143,102.28	$525,314.85
SOLICITUDES DE INFORMACIÓN ATENDIDAS										
INDICADOR	Fórmula de Cálculo	Unidad de	Variables	Unidad de	Avance del Indicador	Primer	Segundo	Tercer	Cuarto	Total
SOLICITUDES DE INFORMACIÓN ATENDIDAS	(SIA/S2018)*100	%	V1:SOLICITUDES DE INFORMACIÓN	SOLICITUDES	Esperado	25%	25%	25%	25%	100%
			V2: SOLICITUDES 2018	SOLICITUDES	Real	25%	25%	25%	25%	100%

Responsable del Programa o Proyecto:	Nombre:	LIC. SILVIA YAJAIRA AVALOS CARREÓN
	Cargo:	JEFE DE DEPARTAMENTO
	Departamento:	TRANSPARENCIA

RELACIÓN DE LA DISTRIBUCIÓN DE LOS COSTOS DEL SUB-PROGRAMA POR DEPENDENCIAS INVOLUCRADAS

DEPENDENCIA	1000	2000	3000	4000	5000	6000	9000	Total
TRANSPARENCIA	$ 125,532.17	$ 9,546.30	$ 8,023.81	$ -	$ -			$ 143,102.28
2								
3								
4								
5								
6								
Total	$ 125,532.17	$ 9,546.30	$ 8,023.81	$ -	$ -			$ 143,102.28

Nota: El formato puede ser modificado para agregar indicadores de nivel propósito
El formato puede ser modificado para agregar componentes y/o actividades

LIC. ANA MONTSERRAT ARAIZA GONZALEZ
TESORERA MUNICIPAL

Información Adicional para la Auditoria Especial de Desempeño

Nota: llenar un formato por cada Subprograma

Ente:MUNICIPIO SAN PEDRO

Nombre del Programa:

Nombre del Subprograma:

Anual

2019
Cuarto

F8

Nombre del Subprograma:	CAPACITACIÓN TÉCNICA Y ASESORAMIENTO INTEGRAL						
Descripción (Que comprende):	EXTENDER LA BASE PRODUCTIVA DE LA REGION A PARTIR DE LA EXPASION DE CAPITALES CON EL OBJETIVO DE AMPLIAR LAS CAPACIDADES AGROPECUARIAS						
Unidad Responsable:	DIRECCION GENERAL DE DESARROLLO ECONOMICO Y AGROPECUARIO						
Dependencias o Unidades	DESARROLLO AGROPECUARIO						
Importe en pesos de la inversión (para proyectos)				Importe en total del costo del Sub-Programa:	$	1,215,378.24	
EJE Rector del PMD:	DESARROLLO ECONOMICO Y AGROPECUARIO						
Objetivos Estratégicos que Impacta							
Clasificación Programática	Clasificación Funcional del Gasto						
	Finalidad		Función		Sub Función		
Población Objetivo							
Tipo de Población Objetivo	Interna:	Externa:X	Meta:		Nota:		

FIN Y PROPOSITO

FIN: (Objetivo General)	CONTRIBUIR A MEJORAR LA CALIDAD DE VIDA DE LOS HABITANTES DEL MUNICIPIO A TRAVÉS DE UN DESARROLLO ECONOMICO SOSTENIBLE. Objetivo al cual se pretende contribuir con el Subprograma. Se construye a partir del Objetivo Estratégico del PMD
PROPÓSITO:	EXTENDER LA BASE PRODUCTIVA DE LA REGION A PARTIR DE LA EXPANSION DE CAPITALES CON EL OBJETIVO DE APMLIAR LAS CAPACIDADES AGROPECUARIAS Redacción Recomendada: Sujeto (población o área de enfoque) Verbo en presente, Complemento (resultado logrado)

INDICADORES Y METAS ASOCIADOS CON EL PROPÓSITO (Impacto, Eficiencia y Eficacia)										
INDICADOR	Formula de Cálculo	Unidad de Medida	Variables	Unidad de medida	Avance del Indicador	Primer Trimestre	Segundo Trimestre	Tercer Trimestre	Cuarto Trimestre	Total
			PRODUCTORES	PRODUCTOR	Esperado	0%	30%	30%	40%	100%

LIC. ANA MONTSERRAT ARAIZA GONZALEZ
TESORERA MUNICIPAL

PRODUCTORES BENEFICIADOS	(PBM/PTB)*100	%	BENEFICIADOS	ES	Esperado	0%	30%	30%	40%	100%
			TOTAL DE PRODUCTORES BENEFICIADOS	PRODUCTORES	Real	0%	30%	30%	40%	100%

RELACION DE COMPONENTES O PRODUCTOS GENERALES

COMPONENTE 1: Redacción: Descripción del producto o servicio más un verbo en participio pasado (implementado, elaborado, operado, construido)			Unidad ejecutora: PRODUCTORES	Otras unidades involucradas:						
PERSONAS QUE DESEMPEÑAN ACTIVIDADES PRODUCTIVAS EN EL AMBITO AGROPECUARIO						$ 101,281.52	$ 101,281.52	$ 101,281.52	$ 101,281.52	$405,126.08
						$ 159,303.43	$ 111,340.75	$ 139,305.22	$ 164,731.54	$574,680.94
INDICADOR	Fórmula de Cálculo	Unidad de	Variables	Unidad de	Avance del Indicador	Primer	Segundo	Tercer	Cuarto	Total
PERSONAS QUE DESEMPEÑAN ACTIVIDADES PRODUCTIVAS EN EL AMBITO AGROPECUARIO	(PC/TPC)/100	%	PRODUCTORES CAPACITADOS	PRODUCTORES	Esperado	10.0%	20.0%	30.0%	40.0%	100%
			PRODUCTORES CAPACITADOS	PRODUCTORES	Real	0.0%	30.0%	30.0%	40.0%	100%
COMPONENTE 2: Redacción: Descripción del producto o servicio más un verbo en participio pasado (implementado, elaborado, operado, construido)			Unidad ejecutora: PRODUCTORES	Otras unidades involucradas:						
PRODUCTORES BENEFICIADOS CON EL EQUIPAMIENTO PARA SUS ACTIVIDADES PRODUCTIVAS						$ 101,281.52	$ 101,281.52	$ 101,281.52	$ 101,281.52	$405,126.08
						$ 159,303.43	$ 111,340.75	$ 139,305.22	$ 164,731.54	$574,680.94
INDICADOR	Fórmula de Cálculo	Unidad de	Variables	Unidad de	Avance del Indicador	Primer	Segundo	Tercer	Cuarto	Total
PRODUCTORES BENEFICIADOS CON EL EQUIPAMIENTO PARA SUS ACTIVIDADES PRODUCTIVAS	(PBP/TPB)/100	%	PRODUCTORES BENEFICIADOS CON EL PROGRAMA	PRODUCTORES	Esperado	0.0%	30.0%	30.0%	40.0%	100%
			TOTAL DE PRODUCTORES	PRODUCTORES	Real	0.0%	30.0%	30.0%	40.0%	100%
COMPONENTE 3: Redacción: Descripción del producto o servicio más un verbo en participio pasado (implementado, elaborado, operado, construido)			Unidad ejecutora: PRODUCTORES	Otras unidades involucradas:						
PRODUCTORES BENEFICIADOS CON INSUMOS Y SUBSIDIOS						$ 101,281.52	$ 101,281.52	$ 101,281.52	$ 101,281.52	$405,126.08
						$ 159,303.43	$ 111,340.75	$ 139,305.22	$ 164,731.54	$574,680.94
INDICADOR	Fórmula de Cálculo	Unidad de	Variables	Unidad de	Avance del Indicador	Primer	Segundo	Tercer	Cuarto	Total
PRODUCTORES BENEFICIADOS CON INSUMOS Y SUBSIDIOS	(PBS/TPBS)/100	%	PRODUCTORES BENEFICIADOS DEL	PRODUCTORES	Esperado	0.0%	30.0%	30.0%	40.0%	100%
			TOTAL DE PRODUCTORES	PRODUCTORES	Real	0.0%	30.0%	30.0%	40.0%	100%

RELACION DE ACTIVIDADES POR COMPONENTE

ENTREGABLES (numeración correlacionada con los Componentes)	ACTIVIDADES (numeración correlacionada con los entregables)	Fecha de Inicio de la Actividad	Actividad
Componente 1:			
Componente 2:			

LIC. ANA MONTSERRAT ARAIZA GONZALEZ
TESORERA MUNICIPAL

Información Adicional para la Auditoria Especial de Desempeño

Componente 3:				
		2.1.3		

Condiciones Administrativas No Controlables	Observaciones	Condiciones Operativas No Controlables	Observaciones
1		1	
2		2	
3		3	
4		4	
5		5	

Responsable del Programa o Proyecto:	Nombre:	LIC. EDUARDO SIFUENTES RUIZ
	Cargo:	JEFE DE DEPARTAMENTO
	Departamento:	DESARROLLO ECONOMICO Y AGROPECUARIO

RELACIÓN DE LA DISTRIBUCIÓN DE LOS COSTOS DEL SUB-PROGRAMA POR DEPENDENCIAS INVOLUCRADAS

DEPENDENCIA	1000	2000	3000	4000	5000	6000	9000	Total
1	$ 271,671.35	$ 1,912.65	$ 11,011.40	$ 135,070.00				$ 419,665.40
2								
3								
4								
5								
6								
Total	$ 271,671.35	$ 1,912.65	$ 11,011.40	$ 135,070.00				$ 419,665.40

Nota: El formato puede ser modificado para agregar indicadores de nivel propósito
El formato puede ser modificado para agregar componentes y/o actividades

LIC. ANA MONTSERRAT ARAIZA GONZALEZ
TESORERA MUNICIPAL

Información Adicional para la Auditoria Especial de Desempeño

Nota: llenar un formato por cada Subprograma

Ente:MUNICIPIO SAN PEDRO

Nombre del Programa:

Nombre del Subprograma:

Anual

2019	
Cuarto	

F8

Nombre del Subprograma:	SAN PEDRO CAMBIA		
Descripción (Que comprende):	ASEGURAR EL ACCESO A LOS HABITANTES DE SERVICIOS BASICOS, A TRAVES DE ACCIONES QUE PERMITAN TENER SERVICIOS PUBLICOS		
Unidad Responsable:	DIRECCIÓN GENERAL DE INFRAESTRUCTURA, DESARROLLO URBANO Y ORDENAMIENTO TERRITORIAL		
Dependencias o Unidades	SAN PEDRO CAMBIA		
Importe en pesos de la inversión (para proyectos)		Importe en total del costo del Sub-Programa:	$ 14,023,898.30

EJE Rector del PMD:	INFRAESTRUCTURA Y MANTENIMIENTO URBANO						
Objetivos Estratégicos que Impacta							
Clasificación Programática	Clasificación Funcional del Gasto						
	Finalidad		Función		Sub Función		
Población Objetivo	INTERNA Y EXTERNA						
Tipo de Población Objetivo	Interna: X	Externa:X	Meta:		Nota:		

FIN Y PROPOSITO

FIN: (Objetivo General)	LOGRAR UNA INFRAESTRUCTURA Y SERVICIOS PUBLICOS FIABLES, SOSTENIBLES Y DE CALIDAD, PARA APOYAR EL DESARROLLO ECONOMICO Y EL BIENESTAR HUMANO, CON ESPECIAL HINCAPIÉ EN EL ACCESO A SERVICIOS PUBLICIOS ASEQUIBLES Y EQUITATIVO PARA TODOS LOS CIUDADANOS SAMPETRINOS Objetivo al cual se pretende contribuir con el Subprograma. Se construye a partir del Objetivo Estratégico del PMD
PROPÓSITO:	BRINDAR UN MEJOR SERVICIO A LA COMUNIDAD, MANTENIENDO AL MUNICIPIO SIN BASURA Y CON UNA IMAGEN LIMPIA Y AGRADABLE. Redacción Recomendada: Sujeto (población o área de enfoque) Verbo en presente, Complemento (resultado logrado)

INDICADORES Y METAS ASOCIADOS CON EL PROPÓSITO (Impacto, Eficiencia y Eficacia)					Avance del Indicador	Primer Trimestre	Segundo Trimestre	Tercer Trimestre	Cuarto Trimestre	Total
INDICADOR	Formula de Cálculo	Unidad de Medida	Variables	Unidad de medida						
			V1: ENTRADAS	03 ACCESOS	Esperado	0%	50%	40%	10%	100%

LIC. ANA MONTSERRAT ARAIZA GONZALEZ
TESORERA MUNICIPAL

ACCESOS PRINCIPALES	(EA/TEA)*100	%	ARREGLADAS	PRINCIPALES	Esperado	0%	50%	40%	10%	100%
			V2: ENTRADAS PENDIENTES POR ARREGLAR	03 ACCESOS PRINCIPALES	Real	0%	50%	40%	10%	100%

RELACION DE COMPONENTES O PRODUCTOS GENERALES

COMPONENTE 1: Redacción: Descripción del producto o servicio más un verbo en participio pasado (Implementado, elaborado, operado, construido)			Unidad ejecutora:	Otras unidades involucradas:	[redacted]				
KILOS DE MALEZA RECOGIDA						$1,752,987.29	$1,752,987.29	$1,752,987.29	$1,752,987.29	##########
						$680,169.34	$1,847,827.57	$1,770,405.48	##########	##########
INDICADOR	**Fórmula de Cálculo**	**Unidad de**	**Variables**	**Unidad de**	**Avance del Indicador**	**Primer**	**Segundo**	**Tercer**	**Cuarto**	**Total**
KILOS DE MALEZA RECOGIDA	(KM/TKM)*100	%	V1: KILOS DE ESCOMBRO	%	Esperado	10%	50%	20%	20%	100%
			V2: TOTAL DE KILOS DE ESCOMBRO	%	Real	10%	50%	20%	20%	100%

COMPONENTE 2: Redacción: Descripción del producto o servicio más un verbo en participio pasado (implementado, elaborado, operado, construido)			Unidad ejecutora:	Otras unidades involucradas:	[redacted]				
KILOS DE ESCOMBRO RECOGIDOS						$1,752,987.29	$1,752,987.29	$1,752,987.29	$1,752,987.29	##########
						$680,169.34	$1,847,827.57	$1,770,405.48	##########	##########
INDICADOR	**Fórmula de Cálculo**	**Unidad de**	**Variables**	**Unidad de**	**Avance del Indicador**	**Primer**	**Segundo**	**Tercer**	**Cuarto**	**Total**
KILOS DE ESCOMBRO RECOGIDOS	(KE/TKE)*100	60%	V1:PA(POBLACIÓN ASISTENTE)	%	Esperado	10%	50%	20%	20%	100%
			V2:PI(POBLACION INASISTENTE)	%	Real	10%	50%	20%	20%	100%

Responsable del Programa o Proyecto:	Nombre:	ARQ. FABIAN LEYVA CARREON
	Cargo:	DIRECTOR GENERAL
	Departamento:	DIRECCION GENERAL DE INFRAESTRUCTURA, DESARROLLO URBANO Y ORDENAMIENTO TERRITORIAL

RELACIÓN DE LA DISTRIBUCIÓN DE LOS COSTOS DEL SUB-PROGRAMA POR DEPENDENCIAS INVOLUCRADAS

DEPENDENCIA	1000	2000	3000	4000	5000	6000	9000	Total
PEDRO CAMBIA)	##########	$ 471,666.72	$ 2,393,638.44	$ 50,016.28	$ 467,464.80	$ 4,970,177.07		$ 9,579,872.75
2								
3								
4								
5								
6								
Total	##########	$ 471,666.72	$ 2,393,638.44	$ 50,016.28	$ 467,464.80	$ 4,970,177.07		$ 9,579,872.75

Nota: El formato puede ser modificado para agregar indicadores de nivel propósito
El formato puede ser modificado para agregar componentes y/o actividades

LIC. ANA MONTSERRAT ARAIZA GONZALEZ
TESORERA MUNICIPAL

Información Adicional para la Auditoria Especial de Desempeño

Nota: llenar un formato por cada Subprograma

Ente:MUNICIPIO SAN PEDRO

Nombre del Programa:

Nombre del Subprograma:

Anual

2019
Cuarto

F8

Nombre del Subprograma:	PROGRAMA ALIMENTARIO						
Descripción (Que comprende):	MEJORAR LA CALIDAD DE VIDA DE LAS FAMILIAS VULNERABLES						
Unidad Responsable:	DESARROLLO HUMANO						
Dependencias o Unidades	DESARROLLO SOCIAL						
Importe en pesos de la inversión (para proyectos)				Importe en total del costo del Sub-Programa:	$	879,717.74	
EJE Rector del PMD:	DESARROLLO HUMANO						
Objetivos Estratégicos que Impacta							
Clasificación Programática	Clasificación Funcional del Gasto						
	Finalidad		Función		Sub Función		
Población Objetivo							
Tipo de Población Objetivo	Interna:	Externa:X	Meta: 4,600 FAMILIAS		Nota:		

FIN Y PROPOSITO

FIN: (Objetivo General)	BUSCAR EL DESARROLLO INTEGRAL DE LOS SAMPETRINOS, IMPULASANDO ACCIONES DE GOBIERNO PARA QUE LOS HABITANTES DE NUESTRO MUNICIPIO PUEDAN CUBIRIR LAS CARENCIAS EN LAS QUE EL MUNICIPIO TENGA INJERENCIA Objetivo al cual se pretende contribuir con el Subprograma. Se construye a partir del Objetivo Estratégico del PMD
PROPÓSITO:	BRINDAR APOYO ALIMENTICIO NUTRICIONAL A LA POBLACIÓN MAS VULNERABLE Redacción Recomendada: Sujeto (población o área de enfoque) Verbo en presente, Complemento (resultado logrado)

INDICADORES Y METAS ASOCIADOS CON EL PROPÓSITO (Impacto, Eficiencia y Eficacia)					Avance del Indicador	Primer Trimestre	Segundo Trimestre	Tercer Trimestre	Cuarto Trimestre	Total
INDICADOR	Formula de Cálculo	Unidad de Medida	Variables	Unidad de medida						
			FAMILIAS APOYADAS	FAMILIAS	Esperado	0%	50%	40%	10%	100%

LIC. ANA MONTSERRAT ARAIZA GONZALEZ
TESORERA MUNICIPAL

BENEFICIARIO	(FA/TFA)*100	%	POR TOTAL DE FAMILIAS	FAMILIAS	Real	0.0%	50%	40%	10%	100%

RELACION DE COMPONENTES O PRODUCTOS GENERALES

COMPONENTE 1: Redacción: Descripción del producto o servicio más un verbo en participio pasado (implementado, elaborado, operado, construido)			Unidad ejecutora: PRODUCTO	Otras unidades involucradas:						
FAMILIAS							$219,929.43	$219,929.43	$219,929.43	$219,929.43	$879,717.72
							$229,643.51	$ 293,394.98	$ 284,531.44	$ 356,495.28	##########
INDICADOR	Fórmula de Cálculo	Unidad de	Variables	Unidad de	Avance del Indicador		Primer	Segundo	Tercer	Cuarto	Total
FAMILIAS	(TFA/TFA)*100	%	FAMILIAS APOYADAS	PRODUCTOS DE LA CANASTA BASICA	Esperado		0.0%	50.0%	40.0%	10.0%	100%
			TOTAL DE FAMILIAS APOYADAS		Real		0.0%	40.0%	50.0%	10.0%	100%

RELACION DE ACTIVIDADES POR COMPONENTE

ENTREGABLES (numeración correlacionada con los Componentes)	ACTIVIDADES (numeración correlacionada con los entregables)	Fecha de Inicio de la Actividad	Actividad
Componente 1:			
Componente 2:			
Componente 3:			
	2.1.3		

Condiciones Administrativas No Controlables	Observaciones	Condiciones Operativas No Controlables	Observaciones
1		1	
2		2	
3		3	
4		4	
5		5	

Nombre: LIC. ARMANDO GUERRERO VIESCA

LIC. ANA MONTSERRAT ARAIZA GONZALEZ
TESORERA MUNICIPAL

PRESIDENCIA MUNICIPAL SAN PEDRO
CUENTA PUBLICA EJERCICIO 2019

Información Adicional para la Auditoria Especial de Desempeño

Responsable del Programa o Proyecto:	Cargo:	JEFE DE DEPARTAMENTO
	Departamento:	DESARROLLO HUMANO

RELACIÓN DE LA DISTRIBUCIÓN DE LOS COSTOS DEL SUB-PROGRAMA POR DEPENDENCIAS INVOLUCRADAS

DEPENDENCIA	1000	2000	3000	4000	5000	6000	9000	Total
1	$ 569,512.60	$ 48,055.52	$ 23,683.89	$ 47,802.86	$ 997.86			$ 690,052.73
2								
3								
4								
5								
6								
Total	$ 569,512.60	$ 48,055.52	$ 23,683.89	$ 47,802.86	$ 997.86			$ 690,052.73

Nota: El formato puede ser modificado para agregar indicadores de nivel propósito
El formato puede ser modificado para agregar componentes y/o actividades

LIC. ANA MONTSERRAT ARAIZA GONZALEZ
TESORERA MUNICIPAL

Información Adicional para la Auditoria Especial de Desempeño

Nota: llenar un formato por cada Subprograma

Ente:MUNICIPIO SAN PEDRO

Nombre del Programa:

Nombre del Subprograma:

Anual

2019	
Cuarto	

F8

Nombre del Subprograma:	MEJORA TU CALIDAD DE VIDA		
Descripción (Que comprende):	MEJORAR Y REHABILITAR VIVIENDAS DE FAMILIAS VULNERABLES		
Unidad Responsable:	DESARROLLO HUMANO		
Dependencias o Unidades	DESARROLLO SOCIAL		
Importe en pesos de la inversión (para proyectos)		Importe en total del costo del Sub-Programa:	$ 879,717.74

EJE Rector del PMD:	DESARROLLO HUMANO						
Objetivos Estratégicos que Impacta							
Clasificación Programática	Clasificación Funcional del Gasto						
	Finalidad		Función		Sub Función		
Población Objetivo							
Tipo de Población Objetivo	Interna:	Externa:X	Meta: 2400 FAMILIAS		Nota:		

FIN Y PROPOSITO

FIN: (Objetivo General)	BUSCAR EL DESARROLLO INTEGRAL DE LOS SAMPETRINOS, IMPULASANDO ACCIONES DE GOBIERNO PARA QUE LOS HABITANTES DE NUESTRO MUNICIPIO PUEDAN CUBIRIR LAS CARENCIAS EN LAS QUE EL MUNICIPIO TENGA INJERENCIA Objetivo al cual se pretende contribuir con el Subprograma. Se construye a partir del Objetivo Estratégico del PMD
PROPÓSITO:	ATENDER LA MEJORA DE LA VIVIENDA PARA LOS HABITANTES DE NUESTRO MUNICIPIO Redacción Recomendada: Sujeto (población o área de enfoque) Verbo en presente, Complemento (resultado logrado)

INDICADORES Y METAS ASOCIADOS CON EL PROPÓSITO (Impacto, Eficiencia y Eficacia)

INDICADOR	Formula de Cálculo	Unidad de Medida	Variables	Unidad de medida	Avance del Indicador	Primer Trimestre	Segundo Trimestre	Tercer Trimestre	Cuarto Trimestre	Total
			FAMILIAS APOYADAS	FAMILIAS	Esperado	0%	50%	40%	10%	100%

LIC. ANA MONTSERRAT ARAIZA GONZALEZ
TESORERA MUNICIPAL

BENEFICIARIO	(FA/TFA)*100	%	POR TOTAL DE FAMILIAS	FAMILIAS	Real	0.0%	50%	40%	10%	100%

RELACION DE COMPONENTES O PRODUCTOS GENERALES

COMPONENTE 1: Redacción: Descripción del producto o servicio más un verbo en participio pasado (implementado, elaborado, operado, construido)			Unidad ejecutora: TECHOS	Otras unidades involucradas:						
FAMILIAS						$109,964.72	$109,964.72	$109,964.72	$109,964.72	$439,858.88
						$114,821.75	$ 146,697.49	$ 142,265.72	$ 178,247.64	$582,032.60
INDICADOR	Fórmula de Cálculo	Unidad de	Variables	Unidad de	Avance del Indicador	Primer	Segundo	Tercer	Cuarto	Total
FAMILIAS	(TE/TTE)*100	%	TECHOS ENTREGADOS	TECHOS	Esperado	0.0%	50.0%	40.0%	10.0%	100%
			TOTAL DE TECHOS ENTREGADOS	TECHOS	Real	0.0%	40.0%	50.0%	10.0%	100%
COMPONENTE 2: Redacción: Descripción del producto o servicio más un verbo en participio pasado (implementado, elaborado, operado, construido)			Unidad ejecutora: ACCIONES	Otras unidades involucradas:						
FAMILIAS						$109,964.72	$109,964.72	$109,964.72	$109,964.72	$439,858.88
						$114,821.75	$ 146,697.49	$ 142,265.72	$ 178,247.64	$582,032.60
INDICADOR	Fórmula de Cálculo	Unidad de	Variables	Unidad de	Avance del Indicador	Primer	Segundo	Tercer	Cuarto	Total
FAMILIAS	(ACE/TACE)*100	%	ACCIONES DE CEMENTO	ACCIONES DE CEMENTO	Esperado	0.0%	25.0%	50.0%	25.0%	100%
			TOTAL DE ACCIONES DE CEMENTO POR	ACCIONES DE CEMENTO	Real	0.0%	25.0%	50.0%	25.0%	100%

RELACION DE ACTIVIDADES POR COMPONENTE

ENTREGABLES (numeración correlacionada con los Componentes)	ACTIVIDADES (numeración correlacionada con los entregables)	Fecha de Inicio de la Actividad	Actividad
Componente 1:			
Componente 2:			
Componente 3:			
	2.1.3		

LIC. ANA MONTSERRAT ARAIZA GONZALEZ
TESORERA MUNICIPAL

PRESIDENCIA MUNICIPAL SAN PEDRO
CUENTA PUBLICA EJERCICIO 2019

Información Adicional para la Auditoria Especial de Desempeño

Condiciones Administrativas No Controlables	Observaciones	Condiciones Operativas No Controlables	Observaciones
1		1	
2		2	
3		3	
4		4	
5		5	

Responsable del Programa o Proyecto:	Nombre:	LIC. ARMANDO GUERRERO VIESCA
	Cargo:	JEFE DE DEPARTAMENTO
	Departamento:	DESARROLLO HUMANO

RELACIÓN DE LA DISTRIBUCIÓN DE LOS COSTOS DEL SUB-PROGRAMA POR DEPENDENCIAS INVOLUCRADAS

DEPENDENCIA	1000	2000	3000	4000	5000	6000	9000	Total
1	$ 569,512.60	$ 48,055.52	$ 23,683.89	$ 47,802.86	$ 997.86			$ 690,052.73
2								
3								
4								
5								
6								
Total	$ 569,512.60	$ 48,055.52	$ 23,683.89	$ 47,802.86	$ 997.86			$ 690,052.73

Nota: El formato puede ser modificado para agregar indicadores de nivel propósito
El formato puede ser modificado para agregar componentes y/o actividades

LIC. ANA MONTSERRAT ARAIZA GONZALEZ
TESORERA MUNICIPAL

Información Adicional para la Auditoria Especial de Desempeño

Nota: llenar un formato por cada Subprograma

Ente:MUNICIPIO SAN PEDRO

Nombre del Programa:

Nombre del Subprograma:

Anual

2019	
Cuarto	

F8

Nombre del Subprograma:	COMITES CIUDADANOS PARTICIPATIVOS		
Descripción (Que comprende):	ORGANIZAR A LA SOCIEDAD CIVIL		
Unidad Responsable:	DESARROLLO HUMANO		
Dependencias o Unidades	PARTICIPACIÓN CIUDADANA		
Importe en pesos de la inversión (para proyectos)		Importe en total del costo del Sub-Programa:	$ 1,759,435.47

EJE Rector del PMD:	DESARROLLO HUMANO						
Objetivos Estratégicos que Impacta							
Clasificación Programática	Clasificación Funcional del Gasto						
	Finalidad		Función		Sub Función		
Población Objetivo							
Tipo de Población Objetivo	Interna:	Externa:X	Meta: CONFORMACION DE 140 COMITES CIUDADANOS		Nota:		

FIN Y PROPOSITO

FIN: (Objetivo General)	UNA SOCIEDAD CIVIL ORGANIZADA E INCLUIDA EN LOS TEMAS DE INTERES DEL MUNICIPIO Objetivo al cual se pretende contribuir con el Subprograma. Se construye a partir del Objetivo Estratégico del PMD
PROPÓSITO:	IMPULSAR LA PARTICIPACIÓN DE LA SOCIEDAD Redacción Recomendada: Sujeto (población o área de enfoque) Verbo en presente, Complemento (resultado logrado)

INDICADORES Y METAS ASOCIADOS CON EL PROPÓSITO (Impacto, Eficiencia y Eficacia)					Avance del Indicador	Primer Trimestre	Segundo Trimestre	Tercer Trimestre	Cuarto Trimestre	Total
INDICADOR	Formula de Cálculo	Unidad de Medida	Variables	Unidad de medida						
			COMITES FORMADOS	COMITES	Esperado	30%	50%	10%	10%	100%

LIC. ANA MONTSERRAT ARAIZA GONZALEZ
TESORERA MUNICIPAL

FORMACION DE COMITÉS CIUDADANOS EN COLONIAS Y EJIDOS	(CF/MC)*100	%	METAS DE COMITES	EQUIPOS	Real	0%	100%	0%	0%	100%

RELACION DE COMPONENTES O PRODUCTOS GENERALES

COMPONENTE 1:

Redacción: Descripción del producto o servicio más un verbo en participio pasado (implementado, elaborado, operado, construido)

JUNTAS FORMATIVAS			Unidad ejecutora: JUNTAS	Otras unidades involucradas:						
						$ 219,929.43	$ 219,929.43	$ 219,929.43	$ 219,929.43	$879,717.72
						$ 229,643.51	$ 293,394.98	$ 284,531.44	$ 237,663.52	###########
INDICADOR	Fórmula de Cálculo	Unidad de	Variables	Unidad de	Avance del Indicador	Primer	Segundo	Tercer	Cuarto	Total
JUNTAS FORMATIVAS	(NJ/MC)*100	%	NUMERO DE JUNTAS	JUNTAS	Esperado	0.0%	80.0%	10.0%	10.0%	100%
			META DE COMITES	JUNTAS	Real	25.0%	25.0%	25.0%	25.0%	100%

COMPONENTE 2:

Redacción: Descripción del producto o servicio más un verbo en participio pasado (implementado, elaborado, operado, construido)

ASAMBLEAS CONSTITUTIVAS			Unidad ejecutora: ACTAS	Otras unidades involucradas:						
						$ 219,929.43	$ 219,929.43	$ 219,929.43	$ 219,929.43	$879,717.72
						$ 229,643.51	$ 293,394.98	$ 284,531.44	$ 237,663.52	###########
INDICADOR	Fórmula de Cálculo	Unidad de	Variables	Unidad de	Avance del Indicador	Primer	Segundo	Tercer	Cuarto	Total
ASAMBLEAS CONSTITUTIVAS	(AC/MC)*100	%	ACTAS CONSTITUTIVAS	ACTAS	Esperado	0.0%	10.0%	40.0%	50.0%	100%
			META DE COMITES	ACTAS	Real	25.0%	25.0%	25.0%	25.0%	100%

COMPONENTE 3:

Redacción: Descripción del producto o servicio más un verbo en participio pasado (implementado, elaborado, operado, construido)

CAPACITACIONES			Unidad ejecutora: CAPACITACIONES	Otras unidades involucradas:						
						$ 219,929.43	$ 219,929.43	$ 219,929.43	$ 219,929.43	$879,717.72
						$ 229,643.51	$ 293,394.98	$ 284,531.44	$ 237,663.52	###########
INDICADOR	Fórmula de Cálculo	Unidad de	Variables	Unidad de	Avance del Indicador	Primer	Segundo	Tercer	Cuarto	Total
CAPACITACIONES	(TC/CC)*100	%	TOTAL DE CAPACITACIONES	APACITACIONE	Esperado	0.0%	0.0%	20.0%	80.0%	100%
			COMITES CONSTITUTIVOS	APACITACIONE	Real	25.0%	25.0%	25.0%	25.0%	100%

RELACION DE ACTIVIDADES POR COMPONENTE

ENTREGABLES (numeración correlacionada con los Componentes)	ACTIVIDADES (numeración correlacionada con los entregables)	Fecha de Inicio de la Actividad	Actividad
Componente 1:			
Componente 2:			

LIC. ANA MONTSERRAT ARAIZA GONZALEZ
TESORERA MUNICIPAL

Información Adicional para la Auditoria Especial de Desempeño

Componente 3:				
		2.1.3		

Condiciones Administrativas No Controlables	Observaciones	Condiciones Operativas No Controlables	Observaciones
1		1	
2		2	
3		3	
4		4	
5		5	

Responsable del Programa o Proyecto:	Nombre:	LIC. ARMANDO GUERRERO VIESCA
	Cargo:	JEFE DE DEPARTAMENTO
	Departamento:	DESARROLLO HUMANO

RELACIÓN DE LA DISTRIBUCIÓN DE LOS COSTOS DEL SUB-PROGRAMA POR DEPENDENCIAS INVOLUCRADAS

DEPENDENCIA	1000	2000	3000	4000	5000	6000	9000	Total
1	$ 569,512.60	$ 48,055.52	$ 23,683.89	$ 47,802.86	$ 997.86			$ 690,052.73
2								
3								
4								
5								
6								
Total	$ 569,512.60	$ 48,055.52	$ 23,683.89	$ 47,802.86	$ 997.86			$ 690,052.73

Nota: El formato puede ser modificado para agregar indicadores de nivel propósito
El formato puede ser modificado para agregar componentes y/o actividades

LIC. ANA MONTSERRAT ARAIZA GONZALEZ
TESORERA MUNICIPAL

Información Adicional para la Auditoria Especial de Desempeño

Nota: llenar un formato por cada Subprograma

Ente:MUNICIPIO SAN PEDRO

Nombre del Programa:

Nombre del Subprograma:

Anual

2019
Cuarto

F8

Nombre del Subprograma:	ATENCIÓN INTEGRAL		
Descripción (Que comprende):	FORTALECER A TODA MUJER EN ESTADO DE VULNERABILIDAD, O QUE SE ENCUENTRE EN UN PROCESO LEGAL, SOCIAL O ECONÓMICO.		
Unidad Responsable:	DESARROLLO HUMANO		
Dependencias o Unidades	INSTITUTO MUNICIPAL DE LA MUJER		
Importe en pesos de la inversión (para proyectos)		Importe en total del costo del Sub-Programa:	$ 1,759,435.47

EJE Rector del PMD:	DESARROLLO HUMANO						
Objetivos Estratégicos que Impacta							
Clasificación Programática	Clasificación Funcional del Gasto						
	Finalidad		Función		Sub Función		
Población Objetivo							
Tipo de Población Objetivo	Interna:	Externa:X	Meta: 2,500 MUJERES		Nota:		

FIN Y PROPOSITO

FIN: (Objetivo General)	LOGRAR EL FORTALECIMIENTO DE LAS MUJERES PARA QUE SALGAN DE LA VIOLENCIA QUE ESTÁN PADECIENDO, OBJETIVO AL CUAL SE PRETENDE CONTRIBUIR CON EL SUBPROGRAMA. SE CONSTRUYE A PARTIR DEL OBJETIVO ESTRATÉGICO DEL PMD. Objetivo al cual se pretende contribuir con el Subprograma. Se construye a partir del Objetivo Estratégico del PMD
PROPÓSITO:	LOGRAR LA ERRADICACIÓN DE LA VIOLENCIA CONTRA LAS MUJERES Y NIÑAS, REDACCIÓN RECOMENDADA: SUJETO (POBLACIÓN A ÁREA DE ENFOQUE VERBO EN PRESENTE, COMPLEMENTO (RESULTADO LOGRADO) Redacción Recomendada: Sujeto (población o área de enfoque) Verbo en presente, Complemento (resultado logrado)

INDICADORES Y METAS ASOCIADOS CON EL PROPÓSITO (Impacto, Eficiencia y Eficacia)					Avance del Indicador	Primer Trimestre	Segundo Trimestre	Tercer Trimestre	Cuarto Trimestre	Total
INDICADOR	Formula de Cálculo	Unidad de Medida	Variables	Unidad de medida						
			MUJERES ATENDIDAS	MUJERES	Esperado	20%	30%	30%	30%	100%

LIC. ANA MONTSERRAT ARAIZA GONZALEZ
TESORERA MUNICIPAL

ATENCIÓN INTEGRAL, CONFERENCIAS, TALLERES Y CURSOS	(MA/MPA)*100	75%	MUJERES POR ATENDER	MUJERES	Real	20%	30%	20%	30%	100%

RELACION DE COMPONENTES O PRODUCTOS GENERALES

COMPONENTE 1:

Redacción: Descripción del producto o servicio más un verbo en participio pasado (implementado, elaborado, operado, construido)

ATENCIÓN INTEGRAL			Unidad ejecutora: MUJERES	Otras unidades involucradas:						
						$146,619.62	$146,619.62	$146,619.62	$146,619.62	$586,478.48
						$153,095.67	$ 195,596.65	$ 189,687.63	$ 237,663.52	$776,043.47
INDICADOR	Fórmula de Cálculo	Unidad de	Variables	Unidad de	Avance del Indicador	Primer	Segundo	Tercer	Cuarto	Total
ATENCIÓN INTEGRAL	(MA/MPA)100	%	MUJERES ATENDIDAS	MUJERES	Esperado	25.0%	25.0%	25.0%	25.0%	100%
			MUJERES POR ATENDER	MUJERES	Real	25.0%	25.0%	25.0%	25.0%	100%

COMPONENTE 2:

Redacción: Descripción del producto o servicio más un verbo en participio pasado (implementado, elaborado, operado, construido)

CONFERENCIAS MAGISTRALES Y CONFERENCIAS A ESTUDIANTES			Unidad ejecutora: CONFERENCIAS	Otras unidades involucradas:						
						$146,619.62	$146,619.62	$146,619.62	$146,619.62	$586,478.48
						$153,095.67	$ 195,596.65	$ 189,687.63	$ 237,663.52	$776,043.47
INDICADOR	Fórmula de Cálculo	Unidad de	Variables	Unidad de	Avance del Indicador	Primer	Segundo	Tercer	Cuarto	Total
CONFERENCIAS MAGISTRALES Y CONFERENCIAS A ESTUDIANTES	(PA/PI)*100	%	POBLACIÓN ASISTENTE	POBLACIÓN	Esperado	20.0%	35.0%	25.0%	20.0%	100%
			POBLACIÓN INASISTENTE	POBLACIÓN	Real	20.0%	35.0%	25.0%	20.0%	100%

COMPONENTE 3:

Redacción: Descripción del producto o servicio más un verbo en participio pasado (implementado, elaborado, operado, construido)

TALLERES Y CURSOS			Unidad ejecutora: TALLERES	Otras unidades involucradas:						
						$146,619.62	$146,619.62	$146,619.62	$146,619.62	$586,478.48
						$153,095.67	$ 195,596.65	$ 189,687.63	$ 237,663.52	$776,043.47
INDICADOR	Fórmula de Cálculo	Unidad de	Variables	Unidad de	Avance del Indicador	Primer	Segundo	Tercer	Cuarto	Total
TALLERES Y CURSOS	(PA/PI)*100	%	POBLACIÓN ASISTENTE	POBLACIÓN	Esperado	20.0%	30.0%	30.0%	20.0%	100%
			POBLACIÓN INASISTENTE	POBLACIÓN	Real	20.0%	30.0%	30.0%	20.0%	100%

RELACION DE ACTIVIDADES POR COMPONENTE

ENTREGABLES (numeración correlacionada con los Componentes)	ACTIVIDADES (numeración correlacionada con los entregables)	Fecha de Inicio de la Actividad	Actividad
Componente 1:			
Componente 2:			

LIC. ANA MONTSERRAT ARAIZA GONZALEZ
TESORERA MUNICIPAL

Información Adicional para la Auditoria Especial de Desempeño

Componente 3:				
		2.1.3		

Condiciones Administrativas No Controlables	Observaciones	Condiciones Operativas No Controlables	Observaciones
1		1	
2		2	
3		3	
4		4	
5		5	

Responsable del Programa o Proyecto:	Nombre:	LIC. ARMANDO GUERRERO VIESCA
	Cargo:	JEFE DE DEPARTAMENTO
	Departamento:	DESARROLLO HUMANO

RELACIÓN DE LA DISTRIBUCIÓN DE LOS COSTOS DEL SUB-PROGRAMA POR DEPENDENCIAS INVOLUCRADAS

DEPENDENCIA	1000	2000	3000	4000	5000	6000	9000	Total
1	$ 569,512.60	$ 48,055.52	$ 23,683.89	$ 47,802.86	$ 997.86			$ 690,052.73
2								
3								
4								
5								
6								
Total	$ 569,512.60	$ 48,055.52	$ 23,683.89	$ 47,802.86	$ 997.86			$ 690,052.73

Nota: El formato puede ser modificado para agregar Indicadores de nivel propósito
El formato puede ser modificado para agregar componentes y/o actividades

LIC. ANA MONTSERRAT ARAIZA GONZALEZ
TESORERA MUNICIPAL

Información Adicional para la Auditoria Especial de Desempeño

Nota: llenar un formato por cada Subprograma

Ente:MUNICIPIO SAN PEDRO

Nombre del Programa:

Nombre del Subprograma:

Anual

2019
Cuarto

F8

Nombre del Subprograma:	EL DEPORTE NOS UNE		
Descripción (Que comprende):	CREAR LIGAS COMPETITIVAS INFANTILES PARA SACAR Y PROYECTARLOS, REHABILITAR CANCHAS DEPORTIVAS EN LAS DIFERENTES ÁREAS DE NUESTRO MUNICIPIO, HACER EL CONSEJO CONSULTIVO DEL DEPORTE MUNICIPAL, MEJORAR Y CUIDAR LAS UNIDADES DEPORTIVAS CON UN CAMBIO DE CULTURA EN LOS HABITANTES		
Unidad Responsable:	DESARROLLO HUMANO		
Dependencias o Unidades	FOMENTO DEPORTIVO		
Importe en pesos de la inversión (para proyectos)		Importe en total del costo del Sub-Programa:	$ 1,759,435.47

EJE Rector del PMD:	DESARROLLO HUMANO						
Objetivos Estratégicos que Impacta							
Clasificación Programática	Clasificación Funcional del Gasto						
	Finalidad		Función		Sub Función		
Población Objetivo							
Tipo de Población Objetivo	Interna:	Externa:X	Meta: 5,000		Nota:		

FIN Y PROPOSITO

FIN: (Objetivo General)	INCENTIVAR EL DEPORTE Y LA RECREACIÓN EN EL MUNICIPIO, CREANDO UNA INFRAESTRUCTURA DEPORTIVA ADECUADA PARA QUE LOS SAMPETRINOS PUEDAN TENER UN DESARROLLO HUMANO INTEGRAL, OBJETIVO AL CUAL SE PRETENDE CONTRUBUIR CON EL SUBPROGRAMA. SE CONSTRUYE A PARTIR DEL OBJETIVO ESTRATÉGICO DEL PMD. Objetivo al cual se pretende contribuir con el Subprograma. Se construye a partir del Objetivo Estratégico del PMD
PROPÓSITO:	FAMILIAS SAMPETRINAS PARA QUE ACCEDAN AL DEPORTE, REDACCION RECOMENDADA: SUJETO (POBLACIÓN O ÁREA DE ENFOQUE) VERBO EN PRESENTE, COMPLEMENTO (RESULTADO LOGRADO) Redacción Recomendada: Sujeto (población o área de enfoque) Verbo en presente, Complemento (resultado logrado)

INDICADORES Y METAS ASOCIADOS CON EL PROPÓSITO (Impacto, Eficiencia y Eficacia)

INDICADOR	Formula de Cálculo	Unidad de Medida	Variables	Unidad de medida	Avance del Indicador	Primer Trimestre	Segundo Trimestre	Tercer Trimestre	Cuarto Trimestre	Total
			PERSONAS	PERSONAS	Esperado	0%	30%	30%	40%	100%

LIC. ANA MONTSERRAT ARAIZA GONZALEZ
TESORERA MUNICIPAL

			ATENDIDAS	PERSONAS	Esperado	0%	30%	30%	40%	100%
PERSONAS	(PA/TPA)*100	%	TOTAL DE PERSONAS ATENDIDAS	PERSONAS	Real	0%	30%	30%	40%	100%

RELACION DE COMPONENTES O PRODUCTOS GENERALES

COMPONENTE 1:

Redacción: Descripción del producto o servicio más un verbo en participio pasado (implementado, elaborado, operado, construido)

DEPORTISTAS			Unidad ejecutora: PERSONAS	Otras unidades involucradas:						
						$146,619.62	$146,619.62	$146,619.62	$146,619.62	$586,478.48
						$153,095.67	$ 195,596.65	$ 189,687.63	$ 237,663.52	$776,043.47
INDICADOR	Fórmula de Cálculo	Unidad de	Variables	Unidad de	Avance del Indicador	Primer	Segundo	Tercer	Cuarto	Total
DEPORTISTAS	(PA/TPA)*100	%	PERSONAS ATENDIDAS	PERSONAS	Esperado	10.0%	30.0%	30.0%	30.0%	100%
			TOTAL DE PERSONAS ATENDIDAS	PERSONAS	Real	10.0%	30.0%	30.0%	30.0%	100%

COMPONENTE 2:

Redacción: Descripción del producto o servicio más un verbo en participio pasado (implementado, elaborado, operado, construido)

DEPORTISTAS			Unidad ejecutora:	Otras unidades involucradas:						
						$146,619.62	$146,619.62	$146,619.62	$146,619.62	$586,478.48
						$153,095.67	$ 195,596.65	$ 189,687.63	$ 237,663.52	$776,043.47
INDICADOR	Fórmula de Cálculo	Unidad de	Variables	Unidad de	Avance del Indicador	Primer	Segundo	Tercer	Cuarto	Total
DEPORTISTAS	(PA/TPA)*100	%	PERSONAS ATENDIDAS	PERSONAS	Esperado	10.0%	30.0%	30.0%	30.0%	100%
			TOTAL DE PERSONAS ATENDIDAS	PERSONAS	Real	10.0%	30.0%	30.0%	30.0%	100%

COMPONENTE 3:

Redacción: Descripción del producto o servicio más un verbo en participio pasado (implementado, elaborado, operado, construido)

ESPACIOS PÚBLICOS			Unidad ejecutora:	Otras unidades involucradas:						
						$146,619.62	$146,619.62	$146,619.62	$146,619.62	$586,478.48
						$153,095.67	$ 195,596.65	$ 189,687.63	$ 237,663.52	$776,043.47
INDICADOR	Fórmula de Cálculo	Unidad de	Variables	Unidad de	Avance del Indicador	Primer	Segundo	Tercer	Cuarto	Total
ESPACIOS PÚBLICOS	(EPA/EPM)*100	%	ESPACIOS PUBLICOS	ESPACIOS	Esperado	0.0%	0.0%	50.0%	50.0%	100%
			ESPACIOS PUBLICOS MEJORADOS	ESPACIOS	Real	0.0%	0.0%	50.0%	50.0%	100%

RELACION DE ACTIVIDADES POR COMPONENTE

ENTREGABLES (numeración correlacionada con los Componentes)	ACTIVIDADES (numeración correlacionada con los entregables)	Fecha de Inicio de la Actividad	Actividad
Componente 1:			
Componente 2:			

LIC. ANA MONTSERRAT ARAIZA GONZALEZ
TESORERA MUNICIPAL

Información Adicional para la Auditoria Especial de Desempeño

Componente 3:				
		2.1.3		

Condiciones Administrativas No Controlables	Observaciones	Condiciones Operativas No Controlables	Observaciones
1		1	
2		2	
3		3	
4		4	
5		5	

Responsable del Programa o Proyecto:	Nombre:	LIC. ARMANDO GUERRERO VIESCA
	Cargo:	JEFE DE DEPARTAMENTO
	Departamento:	DESARROLLO HUMANO

RELACIÓN DE LA DISTRIBUCIÓN DE LOS COSTOS DEL SUB-PROGRAMA POR DEPENDENCIAS INVOLUCRADAS

DEPENDENCIA	1000	2000	3000	4000	5000	6000	9000	Total
1	$ 569,512.60	$ 48,055.52	$ 23,683.89	$ 47,802.86	$ 997.86			$ 690,052.73
2								
3								
4								
5								
6								
Total	$ 569,512.60	$ 48,055.52	$ 23,683.89	$ 47,802.86	$ 997.86			$ 690,052.73

Nota: El formato puede ser modificado para agregar indicadores de nivel propósito
El formato puede ser modificado para agregar componentes y/o actividades

LIC. ANA MONTSERRAT ARAIZA GONZALEZ
TESORERA MUNICIPAL

Información Adicional para la Auditoria Especial de Desempeño

Nota: llenar un formato por cada Subprograma

Ente:MUNICIPIO SAN PEDRO

Nombre del Programa:

Nombre del Subprograma:

Anual

2019	
Cuarto	

F8

Nombre del Subprograma:	LIDER EN LA VIDA		
Descripción (Que comprende):	FOMENTAR EL DESARROLLO INTEGRAL DE LA JUVENTUD IMPULSANDO LA CULTURA DE LIDERAZGO JUVENIL EN DIFERENTES SECTORES Y TEMAS SOCIALES; COMO CULTURA, DEPORTE, PARTICIPACIÓN CIUDADANA, CONCIENCIA SOCIAL, DERECHOS HUMANOS, Y DIVERSAS VERTIENTES EN ENFOQUE DE INCLUSIÓN CON EL OBJETIVO DE IMPULSAR LIDERAZGO Y RECONOCER EL TALENTO INDIVIDUAL Y COLECTIVO A TRAVÉS DE UNA COLABORACIÓN.		
Unidad Responsable:	DESARROLLO HUMANO		
Dependencias o Unidades	ATENCIÓN A LA JUVENTUD		
Importe en pesos de la inversión (para proyectos)		Importe en total del costo del Sub-Programa:	$ 1,759,435.47

EJE Rector del PMD:	DESARROLLO HUMANO						
Objetivos Estratégicos que Impacta							
Clasificación Programática	Clasificación Funcional del Gasto						
	Finalidad		Función		Sub Función		
Población Objetivo							
Tipo de Población Objetivo	Interna:	Externa:X	Meta: 1,000 JOVENES		Nota:		

FIN Y PROPOSITO

FIN: (Objetivo General)	PROMOVER LA CULTURA EN TODOS LOS SAMPETRINOS, IMPULSANDO A TRAVÉS DE ACTIVIDADES RELACIONADAS CON ESTO, PARA QUE LOS CIUDADANOS PUEDAN TENER UN DESARROLLO HUMANO INTEGRAL Objetivo al cual se pretende contribuir con el Subprograma. Se construye a partir del Objetivo Estratégico del PMD
PROPÓSITO:	EL FORTALECER Y LOGRAR EL DESARROLLO INTEGRAL DE LOS JÓVENES DEL MUNICIPIO, HACIÉNDOLOS PARTICIPES DE ACCIONES QUE IMPULSEN SU LIDERAZGO Y COMPROMISO SOCIAL Redacción Recomendada: Sujeto (población o área de enfoque) Verbo en presente, Complemento (resultado logrado)

INDICADORES Y METAS ASOCIADOS CON EL PROPÓSITO (Impacto, Eficiencia y Eficacia)										
INDICADOR	Formula de Cálculo	Unidad de Medida	Variables	Unidad de medida	Avance del Indicador	Primer Trimestre	Segundo Trimestre	Tercer Trimestre	Cuarto Trimestre	Total
			JOVENES PROMESA	PERSONAS	Esperado	25%	25%	25%	25%	100%

LIC. ANA MONTSERRAT ARAIZA GONZALEZ
TESORERA MUNICIPAL

BENEFICIARIO	(JP/TJA)*100	%	JOVENES POR ATENDER	PERSONAS	Real	25%	25%	25%	25%	100%

RELACION DE COMPONENTES O PRODUCTOS GENERALES

COMPONENTE 1:

Redacción: Descripción del producto o servicio más un verbo en participio pasado (implementado, elaborado, operado, construido)

CURSO DE INFORMATICA

INDICADOR	Fórmula de Cálculo	Unidad de
CURSO DE INFORMATICA	(CA/TC)*100	%

Unidad ejecutora: CURSOS	Otras unidades involucradas:						
			$146,619.62	$146,619.62	$146,619.62	$146,619.62	$586,478.48
			$153,095.67	$ 195,596.65	$ 189,687.63	$ 237,663.52	$776,043.47
Variables	Unidad de	Avance del Indicador	Primer	Segundo	Tercer	Cuarto	Total
TC TOTAL DE CURSO	CURSOS	Esperado	0.0%	30.0%	30.0%	40.0%	100%
TCA: CURSOS O TALLERES	CURSOS	Real	0.0%	30.0%	30.0%	40.0%	100%

COMPONENTE 2:

Redacción: Descripción del producto o servicio más un verbo en participio pasado (implementado, elaborado, operado, construido)

CONSEJO CONSULTIVO JUVENIL

INDICADOR	Fórmula de Cálculo	Unidad de
CONSEJO CONSULTIVO JUVENIL	(CCP/CCF)*100	%

Unidad ejecutora: CONSEJOS	Otras unidades involucradas:						
			$146,619.62	$146,619.62	$146,619.62	$146,619.62	$586,478.48
			$153,095.67	$ 195,596.65	$ 189,687.63	$ 237,663.52	$776,043.47
Variables	Unidad de	Avance del Indicador	Primer	Segundo	Tercer	Cuarto	Total
CCP CONSEJO CONSULTIVO PROGRAMADO	CONSEJO	Esperado	0.0%	100.0%	0.0%	0.0%	100%
CCF CONSEJO CONSULTIVO	CONSEJO	Real	0.0%	100.0%	0.0%	0.0%	100%

COMPONENTE 3:

Redacción: Descripción del producto o servicio más un verbo en participio pasado (implementado, elaborado, operado, construido)

CAPACITACIONES A JOVENES

INDICADOR	Fórmula de Cálculo	Unidad de
CAPACITACIONES A JOVENES	(JC/JA)*100	%

Unidad ejecutora: CAPACITACIONES	Otras unidades involucradas:						
			$146,619.62	$146,619.62	$146,619.62	$146,619.62	$586,478.48
			$153,095.67	$ 195,596.65	$ 189,687.63	$ 237,663.52	$776,043.47
Variables	Unidad de	Avance del Indicador	Primer	Segundo	Tercer	Cuarto	Total
JC: JOVENES CAPACITADOS	JOVENES	Esperado	0.0%	25.0%	25.0%	50.0%	100%
JA: JOVENES ATENDER	JOVENES	Real	0.0%	25.0%	25.0%	25.0%	75%

RELACION DE ACTIVIDADES POR COMPONENTE

ENTREGABLES (numeración correlacionada con los Componentes)	ACTIVIDADES (numeración correlacionada con los entregables)	Fecha de Inicio de la Actividad	Actividad
Componente 1:			
Componente 2:			

LIC. ANA MONTSERRAT ARAIZA GONZALEZ
TESORERA MUNICIPAL

Información Adicional para la Auditoria Especial de Desempeño

Componente 3:				
		2.1.3		

Condiciones Administrativas No Controlables	Observaciones	Condiciones Operativas No Controlables	Observaciones
1		1	
2		2	
3		3	
4		4	
5		5	

Responsable del Programa o Proyecto:	Nombre:	LIC. ARMANDO GUERRERO VIESCA
	Cargo:	JEFE DE DEPARTAMENTO
	Departamento:	DESARROLLO HUMANO

RELACIÓN DE LA DISTRIBUCIÓN DE LOS COSTOS DEL SUB-PROGRAMA POR DEPENDENCIAS INVOLUCRADAS

DEPENDENCIA	1000	2000	3000	4000	5000	6000	9000	Total
1	$ 569,512.60	$ 48,055.52	$ 23,683.89	$ 47,802.86	$ 997.86			$ 690,052.73
2								
3								
4								
5								
6								
Total	$ 569,512.60	$ 48,055.52	$ 23,683.89	$ 47,802.86	$ 997.86			$ 690,052.73

Nota: El formato puede ser modificado para agregar indicadores de nivel propósito
El formato puede ser modificado para agregar componentes y/o actividades

LIC. ANA MONTSERRAT ARAIZA GONZALEZ
TESORERA MUNICIPAL

Información Adicional para la Auditoria Especial de Desempeño

Nota: llenar un formato por cada Subprograma

Ente:MUNICIPIO SAN PEDRO

Nombre del Programa:

Nombre del Subprograma:

Anual

2019
Cuarto

F8

Nombre del Subprograma:	EFICIENCIA DEL GASTO PUBLICO			
Descripción (Que comprende):	REGISTRO DE SOLICITUDES DE PAGO PARA LOS GASTOS DE COMPRAS DIRECTAS, SERVICIOS, GASTOS POR COMPROBAR, PRESTAMOS, PAGOS DE OBRAS.			
Unidad Responsable:	TESORERIA MUNICIPAL			
Dependencias o Unidades	CONTROL PRESUPUESTAL			
Importe en pesos de la inversión (para proyectos)		Importe en total del costo del Sub-Programa:	$	9,557,256.77

EJE Rector del PMD:	BUEN GOBIERNO						
Objetivos Estratégicos que Impacta							
Clasificación Programática	Clasificación Funcional del Gasto						
	Finalidad		Función		Sub Función		
Población Objetivo	EXTERNA						
Tipo de Población Objetivo	Interna:	Externa:X	Meta:		Nota:		

FIN Y PROPOSITO

FIN: (Objetivo General)	DAR SEGUIMIENTO Y TRANSPARENCIA AL EJERCICIO PRESUPUESTAL Objetivo al cual se pretende contribuir con el Subprograma. Se construye a partir del Objetivo Estratégico del PMD
PROPÓSITO:	PAGOS EFECTUADOS Redacción Recomendada: Sujeto (población o área de enfoque) Verbo en presente, Complemento (resultado logrado)

INDICADORES Y METAS ASOCIADOS CON EL PROPÓSITO (Impacto, Eficiencia y Eficacia)					Avance del Indicador	Primer Trimestre	Segundo Trimestre	Tercer Trimestre	Cuarto Trimestre	Total
INDICADOR	Formula de Cálculo	Unidad de Medida	Variables	Unidad de medida						
			V1: RECURSOS	PRESUPUEST	Esperado	25%	25%	25%	25%	100%

LIC. ANA MONTSERRAT ARAIZA GONZALEZ
TESORERA MUNICIPAL

			EJERCIDOS	O	Esperado	25%	25%	25%	25%	100%
CONTROL PRESUPUESTAL	RE/(RP+RF)	%	V2: RECURSOS PROPIOS	PRESUPUESTO	Real	25%	25%	25%	25%	100%
			V3:RECURSOS							

RELACION DE COMPONENTES O PRODUCTOS GENERALES

COMPONENTE 1:

Redacción: Descripción del producto o servicio más un verbo en participio pasado (implementado, elaborado, operado, construido)

PAGOS			Unidad ejecutora:	Otras unidades involucradas:						
						$796,438.06	$796,438.06	$796,438.06	$796,438.06	##########
						$642,055.97	$454,539.30	$632,475.63	$ 734,569.61	##########
INDICADOR	Fórmula de Cálculo	Unidad de	Variables	Unidad de	Avance del Indicador	Primer	Segundo	Tercer	Cuarto	Total
PAGOS	(PD/PP)*100	%	PD: PRESUPUESTO DEVENGADO	FACTURAS	Esperado	25%	25%	25%	25%	100%
			PP: PRESUPUESTO PAGADO	FACTURAS	Real	25%	25%	25%	25%	100%

COMPONENTE 2:

Redacción: Descripción del producto o servicio más un verbo en participio pasado (implementado, elaborado, operado, construido)

GASTOS			Unidad ejecutora:	Otras unidades involucradas:						
						$796,438.06	$796,438.06	$796,438.06	$796,438.06	##########
						$642,055.97	$454,539.30	$632,475.63	$ 734,569.61	##########
INDICADOR	Fórmula de Cálculo	Unidad de	Variables	Unidad de	Avance del Indicador	Primer	Segundo	Tercer	Cuarto	Total
GASTOS	(V/VC)*100	%	V: VIATICOS	GASTOS	Esperado	17%	15%	20%	48%	100%
			VC: VIATICOS POR COMPROBAR	GASTOS	Real	17%	15%	20%	25%	77%

COMPONENTE 3:

Redacción: Descripción del producto o servicio más un verbo en participio pasado (implementado, elaborado, operado, construido)

APOYOS			Unidad ejecutora:	Otras unidades involucradas:						
						$796,438.06	$796,438.06	$796,438.06	$796,438.06	##########
						$642,055.97	$454,539.30	$632,475.63	$ 734,569.61	##########
INDICADOR	Fórmula de Cálculo	Unidad de	Variables	Unidad de	Avance del Indicador	Primer	Segundo	Tercer	Cuarto	Total
APOYOS	(SD/SP)*100	%	SD: SOLICITUDES DEVENGADAS	GASTOS	Esperado	25%	25%	25%	25%	100%
			SP: SOLICITUDES PAGADAS	GASTOS	Real	25%	25%	25%	25%	100%

RELACION DE ACTIVIDADES POR COMPONENTE

ENTREGABLES (numeración correlacionada con los Componentes)	ACTIVIDADES (numeración correlacionada con los entregables)	Fecha de Inicio de la Actividad	Actividad
Componente 1:			
Componente 2:			

LIC. ANA MONTSERRAT ARAIZA GONZALEZ
TESORERA MUNICIPAL

Información Adicional para la Auditoría Especial de Desempeño

Componente 3:				
		2.1.3		

Condiciones Administrativas No Controlables	Observaciones	Condiciones Operativas No Controlables	Observaciones
1		1	
2		2	
3		3	
4		4	
5		5	

Responsable del Programa o Proyecto:	Nombre:	LIC. ANA MONSERRAT ARAIZA GONZALEZ
	Cargo:	DIRECTOR GENERAL
	Departamento:	TESORERIA MUNICIPAL

RELACIÓN DE LA DISTRIBUCIÓN DE LOS COSTOS DEL SUB-PROGRAMA POR DEPENDENCIAS INVOLUCRADAS

DEPENDENCIA	1000	2000	3000	4000	5000	6000	9000	Total
CONTROL PRESUPUESTAL	###########	$ 184,186.72	$ 362,986.50	$ 26,637.16	$ 16,415.16		$ 502,015.35	$ 2,203,708.82
2								
3								
4								
5								
6								
Total	###########	$ 184,186.72	$ 362,986.50	$ 26,637.16	$ 16,415.16		$ 502,015.35	$ 2,203,708.82

Nota: El formato puede ser modificado para agregar indicadores de nivel propósito
El formato puede ser modificado para agregar componentes y/o actividades

LIC. ANA MONTSERRAT ARAIZA GONZALEZ
TESORERA MUNICIPAL

Información Adicional para la Auditoria Especial de Desempeño

Nota: llenar un formato por cada Subprograma

Ente:MUNICIPIO SAN PEDRO

Nombre del Programa:

Nombre del Subprograma:

Anual

2019
Cuarto

F8

Nombre del Subprograma:	BRIGADAS DE SALUD ANIMAL		
Descripción (Que comprende):	VACUNACIÓN Y ESTERILIZACIÓN DE ANIMALES		
Unidad Responsable:	DESARROLLO HUMANO		
Dependencias o Unidades	SALUD PÚBLICA		
Importe en pesos de la inversión (para proyectos)		Importe en total del costo del Sub-Programa:	$ 1,759,435.47

EJE Rector del PMD:	DESARROLLO HUMANO						
Objetivos Estratégicos que Impacta							
Clasificación Programática	Clasificación Funcional del Gasto						
	Finalidad		Función		Sub Función		
Población Objetivo							
Tipo de Población Objetivo	Interna:	Externa:X	Meta: 13 MIL ANIMALES ATENDIDOS		Nota:		

FIN Y PROPOSITO

FIN: (Objetivo General)	REDUCCIÓN DE ANIMALES EN ESTADO DE CALLE, ASI COMO LA PREVENCIÓN DE ENFERMEDADES EN ELLOS. Objetivo al cual se pretende contribuir con el Subprograma. Se construye a partir del Objetivo Estratégico del PMD
PROPÓSITO:	EVITAR LA PROLIFERACIÓN DE LA RABIA Y GARRAPATA Redacción Recomendada: Sujeto (población o área de enfoque) Verbo en presente, Complemento (resultado logrado)

INDICADORES Y METAS ASOCIADOS CON EL PROPÓSITO (Impacto, Eficiencia y Eficacia)					Avance del Indicador	Primer Trimestre	Segundo Trimestre	Tercer Trimestre	Cuarto Trimestre	Total
INDICADOR	Formula de Cálculo	Unidad de Medida	Variables	Unidad de medida						
			TOTAL DE ANIMALES	ANIMALES	Esperado	0%	50%	40%	10%	100%

LIC. ANA MONTSERRAT ARAIZA GONZALEZ
TESORERA MUNICIPAL

VACUNACIÓN Y ESTERILIZACIÓN DE FELINOS Y CANINOS	(TDAA/TPCYF)*100	%	ATENTIDOS	ANIMALES	Esperado	[illegible]	[illegible]	[illegible]	[illegible]	[illegible]
			TOTAL DE LA POBLACIÓN CANINA Y FELINA	ANIMALES	Real	0.0%	50%	40%	10%	100%

RELACION DE COMPONENTES O PRODUCTOS GENERALES

COMPONENTE 1: Redacción: Descripción del producto o servicio más un verbo en participio pasado (implementado, elaborado, operado, construido)			Unidad ejecutora: ANIMALES	Otras unidades involucradas:	[redacted]	[redacted]	[redacted]	[redacted]	[redacted]	[redacted]
VACUNACIÓN Y ESTERILIZACIÓN DE CANINOS Y FELINOS						$219,929.43	$219,929.43	$219,929.43	$219,929.43	$879,717.72
						$229,643.51	$ 293,394.98	$ 284,531.44	$ 356,495.28	###########
INDICADOR	Fórmula de Cálculo	Unidad de	Variables	Unidad de	Avance del Indicador	Primer	Segundo	Tercer	Cuarto	Total
VACUNACIÓN Y ESTERILIZACIÓN DE CANINOS Y FELINOS	(TPE/MA)*100	%	TOTAL DE ANIMALES ATENDIDOS	ANIMALES	Esperado	0.0%	50.0%	40.0%	10.0%	100%
			META DE ANIMALES	ANIMALES	Real	0.0%	50.0%	40.0%	10.0%	100%
COMPONENTE 2: Redacción: Descripción del producto o servicio más un verbo en participio pasado (implementado, elaborado, operado, construido)			Unidad ejecutora: ANIMALES ESTERILIZADOS	Otras unidades involucradas:	[redacted]	[redacted]	[redacted]	[redacted]	[redacted]	[redacted]
ESTERILIZACIÓN						$219,929.43	$219,929.43	$219,929.43	$219,929.43	$879,717.72
						$229,643.51	$ 293,394.98	$ 284,531.44	$ 356,495.28	###########
INDICADOR	Fórmula de Cálculo	Unidad de	Variables	Unidad de	Avance del Indicador	Primer	Segundo	Tercer	Cuarto	Total
ESTERILIZACIÓN	(TPE/TM)*100	%	TOTAL DE PERROS ESTERILIZADOS	ANIMALES	Esperado	0.0%	25.0%	50.0%	25.0%	100%
			TOTAL DE META	ANIMALES	Real	0.0%	25.0%	50.0%	25.0%	100%

RELACION DE ACTIVIDADES POR COMPONENTE

ENTREGABLES (numeración correlacionada con los Componentes)	ACTIVIDADES (numeración correlacionada con los entregables)	Fecha de Inicio de la Actividad	Actividad
Componente 1:			
Componente 2:			
Componente 3:			
	2.1.3		

LIC. ANA MONTSERRAT ARAIZA GONZALEZ
TESORERA MUNICIPAL

PRESIDENCIA MUNICIPAL SAN PEDRO
CUENTA PUBLICA EJERCICIO 2019

Información Adicional para la Auditoria Especial de Desempeño

Condiciones Administrativas No Controlables	Observaciones	Condiciones Operativas No Controlables	Observaciones
1		1	
2		2	
3		3	
4		4	
5		5	

Responsable del Programa o Proyecto:	Nombre:	LIC. ARMANDO GUERRERO VIESCA
	Cargo:	JEFE DE DEPARTAMENTO
	Departamento:	DESARROLLO HUMANO

RELACIÓN DE LA DISTRIBUCIÓN DE LOS COSTOS DEL SUB-PROGRAMA POR DEPENDENCIAS INVOLUCRADAS

DEPENDENCIA	1000	2000	3000	4000	5000	6000	9000	Total
1	$ 569,512.60	$ 48,055.52	$ 23,683.89	$ 47,802.86	$ 997.86			$ 690,052.73
2								
3								
4								
5								
6								
Total	$ 569,512.60	$ 48,055.52	$ 23,683.89	$ 47,802.86	$ 997.86			$ 690,052.73

Nota: El formato puede ser modificado para agregar indicadores de nivel propósito
El formato puede ser modificado para agregar componentes y/o actividades

LIC. ANA MONTSERRAT ARAIZA GONZALEZ
TESORERA MUNICIPAL

Información Adicional para la Auditoria Especial de Desempeño

Nota: llenar un formato por cada Subprograma

Ente:MUNICIPIO SAN PEDRO

Nombre del Programa:

Nombre del Subprograma:

Anual

2019
Cuarto

F8

Nombre del Subprograma:	EFICIENCIA DEL GASTO PUBLICO		
Descripción (Que comprende):	ARMONIZACIÓN CONTABLE, ATENCION A AUDITORIAS CONTROL EFICAZ Y EFICIENTE DEL GASTO PÚBLICO		
Unidad Responsable:	TESORERIA MUNICIPAL		
Dependencias o Unidades	CONTABILIDAD GENERAL		
Importe en pesos de la inversión (para proyectos)		Importe en total del costo del Sub-Programa:	$ 9,557,256.77

EJE Rector del PMD:	BUEN GOBIERNO						
Objetivos Estratégicos que Impacta							
Clasificación Programática	Clasificación Funcional del Gasto						
	Finalidad		Función		Sub Función		
Población Objetivo	EXTERNA						
Tipo de Población Objetivo	Interna:	Externa:X	Meta:		Nota:		

FIN Y PROPOSITO

FIN: (Objetivo General)	ESTABLECER LOS CRITERIOS GENERALES QUE REGIRAN LA CONTABILIDAD GUBERNAMENTAL Objetivo al cual se pretende contribuir con el Subprograma. Se construye a partir del Objetivo Estratégico del PMD
PROPÓSITO:	GENERAR UN MUNICIPIO ARMONIZADO CON EL ESTADO Y FEDERACIÓN Redacción Recomendada: Sujeto (población o área de enfoque) Verbo en presente, Complemento (resultado logrado)

INDICADORES Y METAS ASOCIADOS CON EL PROPÓSITO (Impacto, Eficiencia y Eficacia)					Avance del Indicador	Primer Trimestre	Segundo Trimestre	Tercer Trimestre	Cuarto Trimestre	Total
INDICADOR	Formula de Cálculo	Unidad de Medida	Variables	Unidad de medida						
			PRESUPUESTO	PRESUPUEST	Esperado	25%	25%	25%	25%	100%

LIC. ANA MONTSERRAT ARAIZA GONZALEZ
TESORERA MUNICIPAL

EJERCICIO DEL GASTO PUBLICO	(PA12/PETRIM)*100	%	ASIGNADO	O	Esperado	25%	25%	25%	25%	100%
			PRESUPUESTO EJERCIDO EN TRIMESTRE	PRESUPUESTO	Real	25%	25%	25%	25%	100%

RELACION DE COMPONENTES O PRODUCTOS GENERALES

COMPONENTE 1:

Redacción: Descripción del producto o servicio más un verbo en participio pasado (implementado, elaborado, operado, construido)

INFORMES PRESENTADOS EN LA PAGINA DEL ICAI

INDICADOR	Fórmula de Cálculo	Unidad de
INFORMES PRESENTADOS EN LA PAGINA DEL ICAI	(ICP/IIP)*100	%

Unidad ejecutora: [redacted] | Otras unidades involucradas: [redacted]

			$796,438.06	$796,438.06	$796,438.06	$796,438.06	##########
			$642,055.97	$454,539.30	$632,475.63	$ 734,569.61	##########
Variables	Unidad de	Avance del Indicador	Primer	Segundo	Tercer	Cuarto	Total
INFORMES CONTABLES	INFORMES	Esperado	25%	25%	25%	25%	100%
INFORMES PRESENTADOS ICAI	INFORMES	Real	25%	25%	25%	25%	100%

COMPONENTE 2:

Redacción: Descripción del producto o servicio más un verbo en participio pasado (implementado, elaborado, operado, construido)

AVANCE FINANCIERO

INDICADOR	Fórmula de Cálculo	Unidad de
AVANCE FINANCIERO	(ESF/EFP)*100	%

Unidad ejecutora: [redacted] | Otras unidades involucradas: [redacted]

			$796,438.06	$796,438.06	$796,438.06	$796,438.06	##########
			$642,055.97	$454,539.30	$632,475.63	$ 734,569.61	##########
Variables	Unidad de	Avance del Indicador	Primer	Segundo	Tercer	Cuarto	Total
ESTADO FINANCIERO SOLICITADO POR CONAC	ESTADO	Esperado	25%	25%	25%	25%	100%
ESTADO FINANCIERO SOLICITADO POR EL	ESTADO	Real	25%	25%	25%	25%	100%

COMPONENTE 3:

Redacción: Descripción del producto o servicio más un verbo en participio pasado (implementado, elaborado, operado, construido)

POLIZAS DE DIARIO, SOLICITUDES DE PAGO CHEQUES Y TRANSFERENCIAS

INDICADOR	Fórmula de Cálculo	Unidad de
POLIZAS DE DIARIO, SOLICITUDES DE PAGO CHEQUES Y TRANSFERENCIAS	(EC/CR)*100	%

Unidad ejecutora: [redacted] | Otras unidades involucradas: [redacted]

			$796,438.06	$796,438.06	$796,438.06	$796,438.06	##########
			$642,055.97	$454,539.30	$632,475.63	$ 734,569.61	##########
Variables	Unidad de	Avance del Indicador	Primer	Segundo	Tercer	Cuarto	Total
ESTADOS DE CUENTA DEL MUNICIPIO	%	Esperado	25%	25%	25%	25%	100%
CONCILIACIONES REALIZADAS	%	Real	25%	25%	25%	25%	100%

RELACION DE ACTIVIDADES POR COMPONENTE

ENTREGABLES (numeración correlacionada con los Componentes)	ACTIVIDADES (numeración correlacionada con los entregables)	Fecha de Inicio de la Actividad	Actividad
Componente 1:			
Componente 2:			

LIC. ANA MONTSERRAT ARAIZA GONZALEZ
TESORERA MUNICIPAL

Información Adicional para la Auditoria Especial de Desempeño

Componente 3:				
		2.1.3		

Condiciones Administrativas No Controlables	Observaciones	Condiciones Operativas No Controlables	Observaciones
1		1	
2		2	
3		3	
4		4	
5		5	

Responsable del Programa o Proyecto:	Nombre:	LIC. ANA MONSERRAT ARAIZA GONZALEZ
	Cargo:	DIRECTOR GENERAL
	Departamento:	TESORERIA MUNICIPAL

RELACIÓN DE LA DISTRIBUCIÓN DE LOS COSTOS DEL SUB-PROGRAMA POR DEPENDENCIAS INVOLUCRADAS

DEPENDENCIA	1000	2000	3000	4000	5000	6000	9000	Total
CONTABILIDAD GENERAL	###########	$ 184,186.72	$ 362,986.50	$ 26,637.16	$ 16,415.16		$ 502,015.35	$ 2,203,708.82
2								
3								
4								
5								
6								
Total	###########	$ 184,186.72	$ 362,986.50	$ 26,637.16	$ 16,415.16		$ 502,015.35	$ 2,203,708.82

Nota: El formato puede ser modificado para agregar indicadores de nivel propósito
El formato puede ser modificado para agregar componentes y/o actividades

LIC. ANA MONTSERRAT ARAIZA GONZALEZ
TESORERA MUNICIPAL

Información Adicional para la Auditoria Especial de Desempeño

Nota: llenar un formato por cada Subprograma

Ente:MUNICIPIO SAN PEDRO

Nombre del Programa:

Nombre del Subprograma:

Anual

2019
Cuarto

F8

Nombre del Subprograma:	BOMBEROS						
Descripción (Que comprende):	EL DEPARTAMENTO DE BOMBEROS PRETENDE GARANTIZAR ATENCIÓN PRONTA Y EFICIENTE A CUALQUIER EMERGENCIA SUSCITADA EN EL MUNICIPIO, POR LO QUE REQUIERE MEJORAR LAS CONDICIONES DE 05 UNIDADES, ADQUISICION DE UNA MAQUINA ATRAPA FUEGOS, EQUIPAMIENTO DE PROTECCIÓN PERSONAL, UNOFORMES Y HERRAMIENTAS						
Unidad Responsable:	SEGURIDAD CIUDADANA						
Dependencias o Unidades	BOMBEROS						
Importe en pesos de la inversión (para proyectos)				Importe en total del costo del Sub-Programa:	$	9,629,744.16	

EJE Rector del PMD:	SEGURIDAD CIUDADANA						
Objetivos Estratégicos que Impacta							
Clasificación Programática	Clasificación Funcional del Gasto						
	Finalidad		Función		Sub Función		
Población Objetivo	EXTERNA						
Tipo de Población Objetivo	Interna:	Externa:X	Meta:		Nota:		

FIN Y PROPOSITO

FIN: (Objetivo General)	BRINDAR ATENCIÓN INMEDIATA A LA CIUDADANÍA Objetivo al cual se pretende contribuir con el Subprograma. Se construye a partir del Objetivo Estratégico del PMD
PROPÓSITO:	PROCURAR EL MEJOR NUMERO DE PERDIDAS HUMANAS Y MATERIALES EN SITUACIONES DE RIESGO MEDIANTE LA ATENCIÓN INMEDIATA DE LOS ELEMENTOS DEL DEPARTAMENTO. Redacción Recomendada: Sujeto (población o área de enfoque) Verbo en presente, Complemento (resultado logrado)

INDICADORES Y METAS ASOCIADOS CON EL PROPÓSITO (Impacto, Eficiencia y Eficacia)					Avance del Indicador	Primer Trimestre	Segundo Trimestre	Tercer Trimestre	Cuarto Trimestre	Total
INDICADOR	Formula de Cálculo	Unidad de Medida	Variables	Unidad de medida						
			V1:UNIDAD DE	UNIDADES	Ejercido	25%	25%	25%	25%	100%

UC. ANA MONTSERRAT ARAIZA GONZALEZ
TESORERA MUNICIPAL

MEJORAMIENTO DE LA UNIDAD DE EQUIPO DE TRABAJO	(UETF/UETT)*100	%	EQUIPO DE	[illegible]	[illegible]	[illegible]	[illegible]	[illegible]	[illegible]	[illegible]
			V2:UNIDAD DE EQUIPO DE TRABAJO TOTAL	UNIDADES	Real	25%	25%	25%	25%	100%

RELACION DE COMPONENTES O PRODUCTOS GENERALES

COMPONENTE 1:

Redacción: Descripción del producto o servicio más un verbo en participio pasado (implementado, elaborado, operado, construido)

REPARACIÓN DE UNIDADES DE BOMBEROS

INDICADOR	Fórmula de Cálculo	Unidad de
REPARACIÓN DE UNIDADES DE BOMBEROS	(UR/TU)*100	%

Unidad ejecutora:	Otras unidades involucradas:	[illegible]	[illegible]	[illegible]	[illegible]	[illegible]	[illegible]
			$601,859.01	$601,859.01	$601,859.01	$601,859.01	##########
			$216,745.00	$335,759.68	$701,630.07	$ 24,709.73	##########
Variables	Unidad de	Avance del Indicador	Primer	Segundo	Tercer	Cuarto	Total
V1: UNIDADES REPARADAS	VEHICULOS	Esperado	0%	33%	33%	34%	100%
V2: TOTAL DE UNIDADES	VEHICULOS	Real	0%	33%	33%	34%	100%

COMPONENTE 2:

Redacción: Descripción del producto o servicio más un verbo en participio pasado (implementado, elaborado, operado, construido)

CAPACITACIONES DE PREVENCIÓN DE ACCIDENTES

INDICADOR	Fórmula de Cálculo	Unidad de
CAPACITACIONES DE PREVENCIÓN DE ACCIDENTES	(AL/SE)*100	%

Unidad ejecutora:	Otras unidades involucradas:	[illegible]	[illegible]	[illegible]	[illegible]	[illegible]	[illegible]
			$601,859.01	$601,859.01	$601,859.01	$601,859.01	##########
			$216,745.00	$335,759.68	$701,630.07	$ 24,709.73	##########
Variables	Unidad de	Avance del Indicador	Primer	Segundo	Tercer	Cuarto	Total
V1: CAPACITACIÓN A ALUMNOS	LLANTAS	Esperado	14%	43%	21%	22%	100%
V2: CAPACITACIONES SOLICITADAS	LLANTAS	Real	14%	43%	21%	22%	100%

COMPONENTE 3:

Redacción: Descripción del producto o servicio más un verbo en participio pasado (implementado, elaborado, operado, construido)

CAPACITACIÓN RETROALIMENTACIÓN EN GENERAL

INDICADOR	Fórmula de Cálculo	Unidad de
CAPACITACIÓN RETROALIMENTACIÓN EN GENERAL	(UG/PB)*100	%

Unidad ejecutora:	Otras unidades involucradas:	[illegible]	[illegible]	[illegible]	[illegible]	[illegible]	[illegible]
			$601,859.01	$601,859.01	$601,859.01	$601,859.01	##########
			$216,745.00	$335,759.68	$701,630.07	$ 24,709.73	##########
Variables	Unidad de	Avance del Indicador	Primer	Segundo	Tercer	Cuarto	Total
V1: CAPACITACIONES	UNIFORMES	Esperado	25%	25%	25%	25%	100%
V2: CAPACITACIONES POR REALIZAR	UNIFORMES	Real	25%	25%	25%	25.0%	100%

COMPONENTE 4:

Redacción: Descripción del producto o servicio más un verbo en participio pasado (implementado, elaborado, operado, construido)

REMODELAR LA INFRAESTRUCTURA DEL DEPARTAMENTO

INDICADOR	Fórmula de Cálculo	Unidad de
REMODELAR LA INFRAESTRUCTURA DEL DEPARTAMENTO	(EP/EB)*100	%

Unidad ejecutora:	Otras unidades involucradas:	[illegible]	[illegible]	[illegible]	[illegible]	[illegible]	[illegible]
			$601,859.01	$601,859.01	$601,859.01	$601,859.01	##########
			$216,745.00	$335,759.68	$701,630.07	$ 24,709.73	##########
Variables	Unidad de	Avance del Indicador	Primer	Segundo	Tercer	Cuarto	Total
V1:EP: EQUIPOS DE BOMBEROS E	EQUIPOS	Esperado	0%	0%	0%	100%	100%
V2: EB: ADQUISICIÓN DE VEHICULO,	EQUIPOS	Real	25%	25%	25%	25%	100%

RELACION DE ACTIVIDADES POR COMPONENTE

ENTREGABLES (numeración correlacionada con los Componentes)	ACTIVIDADES (numeración correlacionada con los entregables)	Fecha de Inicio de la Actividad	Actividad
Componente 1:			

LIC. ANA MONTSERRAT ARAIZA GONZALEZ
TESORERA MUNICIPAL

Información Adicional para la Auditoria Especial de Desempeño

Componente 2:				
Componente 3:				
		2.1.3		

Condiciones Administrativas No Controlables	Observaciones	Condiciones Operativas No Controlables	Observaciones
1		1	
2		2	
3		3	
4		4	
5		5	

Responsable del Programa o Proyecto:	Nombre:	CMTE. JESUS JOSE PONCE SANCHEZ
	Cargo:	DIRECTOR GENERAL
	Departamento:	SEGURIDAD CIUDADANA

RELACIÓN DE LA DISTRIBUCIÓN DE LOS COSTOS DEL SUB-PROGRAMA POR DEPENDENCIAS INVOLUCRADAS

DEPENDENCIA	1000	2000	3000	4000	5000	6000	9000	Total
BOMBEROS	###########	$ 475,776.46	$ 470,930.58		$ 10,699.40			$ 2,227,219.16
2								
3								
4								
5								
6								
Total	###########	$ 475,776.46	$ 470,930.58		$ 10,699.40			$ 2,227,219.16

Nota: El formato puede ser modificado para agregar indicadores de nivel propósito
El formato puede ser modificado para agregar componentes y/o actividades

LIC. ANA MONTSERRAT ARAIZA GONZALEZ
TESORERA MUNICIPAL

Información Adicional para la Auditoria Especial de Desempeño

Nota: llenar un formato por cada Subprograma

Ente:MUNICIPIO SAN PEDRO

Nombre del Programa:

Nombre del Subprograma:

Anual

2019
Cuarto

F8

Nombre del Subprograma:	GOBIERNO DIGITAL		
Descripción (Que comprende):	MANTENER EN ÓPTIMAS CONDICIONES LOS EQUIPOS DE COMPUTO ASÍ COMO LA GACETA MUNICIPAL		
Unidad Responsable:	SISTEMAS		
Dependencias o Unidades	TESORERIA		
Importe en pesos de la inversión (para proyectos)		Importe en total del costo del Sub-Programa:	$ 9,557,256.77

EJE Rector del PMD:	BUEN GOBIERNO						
Objetivos Estratégicos que Impacta							
Clasificación Programática	Clasificación Funcional del Gasto						
	Finalidad		Función		Sub Función		
Población Objetivo							
Tipo de Población Objetivo	Interna:	Externa:X	Meta:AUNMENTAR EN UN 20% LA RECAUDACIÓN DE PAGO PREDIAL		Nota:		

FIN Y PROPOSITO

FIN: (Objetivo General)	MANTENIMIENTO A LOS EQUIPOS Objetivo al cual se pretende contribuir con el Subprograma. Se construye a partir del Objetivo Estratégico del PMD
PROPÓSITO:	INFORMAR A LA CIUDADANÍA A TRAVÉS DE LAS TIC, EFICIENTAR LOS EQUIPOS DE CÓMPUTO DEL R. AYUNTAMIENTO. Redacción Recomendada: Sujeto (población o área de enfoque) Verbo en presente, Complemento (resultado logrado)

INDICADORES Y METAS ASOCIADOS CON EL PROPÓSITO (Impacto, Eficiencia y Eficacia)					Avance del Indicador	Primer Trimestre	Segundo Trimestre	Tercer Trimestre	Cuarto Trimestre	Total
INDICADOR	Formula de Cálculo	Unidad de Medida	Variables	Unidad de medida						
			REPORTES DE	EQUIPOS	Esperado	25%	25%	25%	25%	100%

LIC. ANA MONTSERRAT ARAIZA GONZALEZ
TESORERA MUNICIPAL

Equipos Operativos	(ER/EE)*100	%	EQUIPO	EQUIPOS	Esperado	25%	25%	25%	25%	100%
			EQUIPOS REVISADOS	EQUIPOS	Real	25%	25%	25%	25%	100%

RELACION DE COMPONENTES O PRODUCTOS GENERALES

COMPONENTE 1:

Redacción: Descripción del producto o servicio más un verbo en participio pasado (implementado, elaborado, operado, construido)

EQUIPOS ACTUALIZADOS

Unidad ejecutora: | Otras unidades involucradas:

						$454,539.30	$454,539.30	$454,539.30	$454,539.30	##########
						$642,055.97	$454,539.30	$632,475.63	$ 734,569.61	##########
INDICADOR	Fórmula de Cálculo	Unidad de	Variables	Unidad de	Avance del Indicador	Primer	Segundo	Tercer	Cuarto	Total
EQUIPOS ACTUALIZADOS	(EA/EX)*100	%	EQUIPOS EXISTENTES	EQUIPOS	Esperado	35%	35%	20%	10%	100%
			EQUIPOS ACTUALIZADOS	EQUIPOS	Real	35%	35%	20%	10%	100%

COMPONENTE 2:

Redacción: Descripción del producto o servicio más un verbo en participio pasado (implementado, elaborado, operado, construido)

REPORTES ATENDIDOS

Unidad ejecutora: | Otras unidades involucradas:

						$454,539.30	$454,539.30	$454,539.30	$454,539.30	##########
						$642,055.97	$454,539.30	$632,475.63	$ 734,569.61	##########
INDICADOR	Fórmula de Cálculo	Unidad de	Variables	Unidad de	Avance del Indicador	Primer	Segundo	Tercer	Cuarto	Total
REPORTES ATENDIDOS	(RA/RE)*100	%	REPORTES DE EQUIPO	REPORTES	Esperado	35%	35%	20%	10%	100%
			REPORTES ATENDIDOS	REPORTES	Real	35%	35%	20%	10%	100%

COMPONENTE 3:

Redacción: Descripción del producto o servicio más un verbo en participio pasado (implementado, elaborado, operado, construido)

PAGINA WEB MUNICIPAL GACETA

Unidad ejecutora: | Otras unidades involucradas:

						$454,539.30	$454,539.30	$454,539.30	$454,539.30	##########
						$642,055.97	$454,539.30	$632,475.63	$ 734,569.61	##########
INDICADOR	Fórmula de Cálculo	Unidad de	Variables	Unidad de	Avance del Indicador	Primer	Segundo	Tercer	Cuarto	Total
PAGINA WEB MUNICIPAL GACETA	(PC/PAC)*100	%	PAGINA CREADA	PAGINA	Esperado	35%	35%	20%	10%	100%
			PAGINA A CREAR	PAGINA	Real	35%	35%	20%	10%	100%

RELACION DE ACTIVIDADES POR COMPONENTE

ENTREGABLES (numeración correlacionada con los Componentes)	ACTIVIDADES (numeración correlacionada con los entregables)	Fecha de Inicio de la Actividad	Actividad
Componente 1:			
Componente 2:			

LIC. ANA MONTSERRAT ARAIZA GONZALEZ
TESORERA MUNICIPAL

Información Adicional para la Auditoria Especial de Desempeño

Componente 3:				
		2.1.3		

Condiciones Administrativas No Controlables	Observaciones	Condiciones Operativas No Controlables	Observaciones
1		1	
2		2	
3		3	
4		4	
5		5	

Responsable del Programa o Proyecto:	Nombre:	LIC. ANA MONSERRAT ARAIZA GONZALEZ
	Cargo:	DIRECTOR GENERAL
	Departamento:	TESORERIA MUNICIPAL

RELACIÓN DE LA DISTRIBUCIÓN DE LOS COSTOS DEL SUB-PROGRAMA POR DEPENDENCIAS INVOLUCRADAS

DEPENDENCIA	1000	2000	3000	4000	5000	6000	9000	Total
SISTEMAS	##########	$ 184,186.72	$ 362,986.50	$ 26,637.16	$ 16,415.16		$ 502,015.35	$ 2,203,708.83
2								
3								
4								
5								
6								
Total	##########	$ 184,186.72	$ 362,986.50	$ 26,637.16	$ 16,415.16		$ 502,015.35	$ 2,203,708.83

Nota: El formato puede ser modificado para agregar indicadores de nivel propósito
El formato puede ser modificado para agregar componentes y/o actividades

LIC. ANA MONTSERRAT ARAIZA GONZALEZ
TESORERA MUNICIPAL

Información Adicional para la Auditoria Especial de Desempeño

Nota: llenar un formato por cada Subprograma

Ente:MUNICIPIO SAN PEDRO

Nombre del Programa:

Nombre del Subprograma:

Anual

2019
Cuarto

F8

Nombre del Subprograma:	DESARROLLO DE RECURSOS HUMANOS		
Descripción (Que comprende):	REVISIÓN, Y ACTUALIZACIÓN DE LOS PROCESOS DE COMPRA ASÍ COMO TAMBIÉN DE LA CONTRATACIÓN Y CAPACITACIÓN DEL PERSONAL DEL AYUNTAMIENTO.		
Unidad Responsable:	TESORERIA MUNICIPAL		
Dependencias o Unidades	SERVICIOS ADMINISTRATIVOS		
Importe en pesos de la inversión (para proyectos)		Importe en total del costo del Sub-Programa:	$ 9,557,256.77

EJE Rector del PMD:	BUEN GOBIERNO						
Objetivos Estratégicos que Impacta							
Clasificación Programática	Clasificación Funcional del Gasto						
	Finalidad		Función		Sub Función		
Población Objetivo	INTERNA						
Tipo de Población Objetivo	Interna: X	Externa:	Meta: 837	Nota:			

FIN Y PROPOSITO

FIN: (Objetivo General)	IMPLEMENTAR UN PROGRAMA PERMANENTE DE CAPACITACIÓN PARA QUE LOS FUNCIONARIOS PÚBLICOS DEL MUNICIPIO MEJOREN SUS COMPETENCIAS PROFESIONALES. Objetivo al cual se pretende contribuir con el Subprograma. Se construye a partir del Objetivo Estratégico del PMD
PROPÓSITO:	RECURSOS MATERIALES Y HUMANOS EFICIENTES PARA MEJORAR LOS PROCESOS, ACTIVIDADES Y ACCIONES DEL AYUNTAMIENTO. Redacción Recomendada: Sujeto (población o área de enfoque) Verbo en presente, Complemento (resultado logrado)

INDICADORES Y METAS ASOCIADOS CON EL PROPÓSITO (Impacto, Eficiencia y Eficacia)					Avance del Indicador	Primer Trimestre	Segundo Trimestre	Tercer Trimestre	Cuarto Trimestre	Total
INDICADOR	Formula de Cálculo	Unidad de Medida	Variables	Unidad de medida						
			SOL: SOLICITUDES	SOLICITUDES	Esperado	25%	25%	25%	25%	100%

LIC. ANA MONTSERRAT ARAIZA GONZALEZ
TESORERA MUNICIPAL

SERVICIOS ADMINISTRATIVOS Y EFICIENTADOS	(SOLAT/SOLDEP)*100	%	ATENDIDAS	SOLICITUDES	Esperado	25%	25%	25%	25%	100%
			SOLDEP: SOLICITUDES DE LOS DEPARTAMENTOS	SOLICITUDES	Real	25%	25%	25%	25%	100%

RELACION DE COMPONENTES O PRODUCTOS GENERALES

COMPONENTE 1:

Redacción: Descripción del producto o servicio más un verbo en participio pasado (implementado, elaborado, operado, construido)

RESGUARDOS REALIZADOS

INDICADOR	Fórmula de Cálculo	Unidad de	Variables	Unidad de	Avance del Indicador	Primer	Segundo	Tercer	Cuarto	Total
RESGUARDOS REALIZADOS	(RES/COM)*100	%	RES= RESGUARDOS	%	Esperado	50%	30%	10%	10%	100%
			COM= COMPRAS DE ACTIVOS	%	Real	50%	30%	10%	10%	100%

Unidad ejecutora: | Otras unidades involucradas:

	$796,438.06	$796,438.06	$796,438.06	$796,438.06	##########
	$642,055.97	$454,539.30	$632,475.63	$ 734,569.61	##########

COMPONENTE 2:

Redacción: Descripción del producto o servicio más un verbo en participio pasado (implementado, elaborado, operado, construido)

GASTOS

INDICADOR	Fórmula de Cálculo	Unidad de	Variables	Unidad de	Avance del Indicador	Primer	Segundo	Tercer	Cuarto	Total
ALTAS REALIZADAS CON SERVICIO MEDICO	(ALT/CONT)100	%	ALT: ALTAS EN EL ISSSTE REALIZADAS	%	Esperado	50%	30%	10%	10%	100%
			CONT: CONTRATACIONES	%	Real	50%	30%	10%		90%

Unidad ejecutora: | Otras unidades involucradas:

	$796,438.06	$796,438.06	$796,438.06	$796,438.06	##########
	$642,055.97	$454,539.30	$632,475.63	$ 734,569.61	##########

COMPONENTE 3:

Redacción: Descripción del producto o servicio más un verbo en participio pasado (implementado, elaborado, operado, construido)

PADRON DE PROVEEDORES ACTUALIZADO

INDICADOR	Fórmula de Cálculo	Unidad de	Variables	Unidad de	Avance del Indicador	Primer	Segundo	Tercer	Cuarto	Total
PADRON DE PROVEEDORES ACTUALIZADO	(PR/PT)100	%	PR= PROVEEDORES REGISTRADOS	%	Esperado	50%	30%	10%	10%	100%
			PT= PROVEEDORES TOTALES DEL	%	Real	50%	30%	10%	10%	100%

Unidad ejecutora: | Otras unidades involucradas:

	$796,438.06	$796,438.06	$796,438.06	$796,438.06	##########
	$642,055.97	$454,539.30	$632,475.63	$ 734,569.61	##########

Responsable del Programa o Proyecto:	Nombre:	LIC. ANA MONSERRAT ARAIZA GONZALEZ
	Cargo:	DIRECTOR GENERAL
	Departamento:	TESORERIA MUNICIPAL

RELACIÓN DE LA DISTRIBUCIÓN DE LOS COSTOS DEL SUB-PROGRAMA POR DEPENDENCIAS INVOLUCRADAS

DEPENDENCIA	1000	2000	3000	4000	5000	6000	9000	Total
ADMINISTRATIVOS	##########	$ 184,186.72	$ 362,986.50	$ 26,637.16	$ 16,415.16		$ 502,015.35	$ 2,203,708.82
2								
3								

LIC. ANA MONTSERRAT ARAIZA GONZALEZ
TESORERA MUNICIPAL

Información Adicional para la Auditoria Especial de Desempeño

4								
5								
6								
Total	##########	$ 184,186.72	$ 362,986.50	$ 26,637.16	$ 16,415.16		$ 502,015.35	$ 2,203,708.82

Nota: El formato puede ser modificado para agregar indicadores de nivel propósito
El formato puede ser modificado para agregar componentes y/o actividades

LIC. ANA MONTSERRAT ARAIZA GONZALEZ
TESORERA MUNICIPAL

Información Adicional para la Auditoria Especial de Desempeño

Nota: llenar un formato por cada Subprograma

Ente:MUNICIPIO SAN PEDRO

Nombre del Programa:

Nombre del Subprograma:

Anual

2019
Cuarto

F8

Nombre del Subprograma:	FORTALECIMIENTO DEL SISTEMA DE INGRESOS MUNICIPALES						
Descripción (Que comprende):	INCREMENTAR LA RECAUDACIÓN POR UN CONCEPTO DEL PAGO DEL PREDIAL						
Unidad Responsable:	TESORERIA MUNICIPAL						
Dependencias o Unidades	INGRESOS						
Importe en pesos de la inversión (para proyectos)				Importe en total del costo del Sub-Programa:	$	9,557,256.77	
EJE Rector del PMD:	BUEN GOBIERNO						
Objetivos Estratégicos que Impacta							
Clasificación Programática	Clasificación Funcional del Gasto						
	Finalidad		Función		Sub Función		
Población Objetivo	INTERNA						
Tipo de Población Objetivo	Interna:	Extema: X	Meta: AUMENTAR EN UN 20% LA RECAUDACIÓN DE PAGO DE		Nota:		

FIN Y PROPOSITO

FIN: (Objetivo General)	INPLEMENTAR LA RECAUDACIÓN POR CONCEPTO DEL PAGO DEL PREDIAL Objetivo al cual se pretende contribuir con el Subprograma. Se construye a partir del Objetivo Estratégico del PMD
PROPÓSITO:	AUMENTAR EN UN 20% LA RECAUDACIÓN POR PAGO DEL PREDIAL Redacción Recomendada: Sujeto (población o área de enfoque) Verbo en presente, Complemento (resultado logrado)

INDICADORES Y METAS ASOCIADOS CON EL PROPÓSITO (Impacto, Eficiencia y Eficacia)					Avance del Indicador	Primer Trimestre	Segundo Trimestre	Tercer Trimestre	Cuarto Trimestre	Total
INDICADOR	Formula de Cálculo	Unidad de Medida	Variables	Unidad de medida						
			PREDIOS PAGADOS	PREDIOS	Esperado	25%	25%	25%	25%	100%

LIC. ANA MONTSERRAT ARAIZA GONZALEZ
TESORERA MUNICIPAL

PREDIALES PAGADOS	(PP18/PP19)*100	%	2019 PREDIOS PAGADOS 2018	PREDIOS	Esperado / Real	25%	25%	25%	25%	100%

RELACION DE COMPONENTES O PRODUCTOS GENERALES

COMPONENTE 1:

Redacción: Descripción del producto o servicio más un verbo en participio pasado (implementado, elaborado, operado, construido)

AUMENTO DEL PRESUPUESTO

Unidad ejecutora: | Otras unidades involucradas:

				$796,438.06	$796,438.06	$796,438.06	$796,438.06	##########
				$642,055.97	$454,539.30	$632,475.63	$ 734,569.61	##########
INDICADOR	Fórmula de Cálculo	Unidad de	Variables	Unidad de	Avance del Indicador	Primer	Segundo	Tercer	Cuarto	Total
AUMENTO DEL PRESUPUESTO	(TPP/TP)	%	TTP: TOTAL DE PREDIOS PAGADOS	%	Esperado	50%	30%	10%	10%	100%
			TP: TOTAL DE PREDIO	%	Real	50%	30%	10%	10%	100%

COMPONENTE 2:

Redacción: Descripción del producto o servicio más un verbo en participio pasado (implementado, elaborado, operado, construido)

AUMENTO DE LOCALES EN REGLA

Unidad ejecutora: | Otras unidades involucradas:

				$796,438.06	$796,438.06	$796,438.06	$796,438.06	##########
				$642,055.97	$454,539.30	$632,475.63	$ 734,569.61	##########
INDICADOR	Fórmula de Cálculo	Unidad de	Variables	Unidad de	Avance del Indicador	Primer	Segundo	Tercer	Cuarto	Total
AUMENTO DE LOCALES EN REGLA	(TLP/TE)100	%	TLP: TOTAL DE ESTABLECIMIENTOS	%	Esperado	50%	30%	10%	10%	100%
			TL: TOTAL DE LICENCIAS	%	Real	50%	30%	10%	10%	100%

COMPONENTE 3:

Redacción: Descripción del producto o servicio más un verbo en participio pasado (implementado, elaborado, operado, construido)

CONTROL DE PUNTOS FIJOS Y SEMIFIJOS

Unidad ejecutora: | Otras unidades involucradas:

				$796,438.06	$796,438.06	$796,438.06	$796,438.06	##########
				$642,055.97	$454,539.30	$632,475.63	$ 734,569.61	##########
INDICADOR	Fórmula de Cálculo	Unidad de	Variables	Unidad de	Avance del Indicador	Primer	Segundo	Tercer	Cuarto	Total
CONTROL DE PUNTOS FIJOS Y SEMIFIJOS	(TPFySFP/TP)	%	TPFP: TOTAL DE PUNTOS FIJOS Y	%	Esperado	50%	30%	10%	10%	100%
			TPSFP: TOTAL DE PUNTOS	%	Real	50%	30%	10%	10%	100%

RELACION DE ACTIVIDADES POR COMPONENTE

ENTREGABLES (numeración correlacionada con los Componentes)	ACTIVIDADES (numeración correlacionada con los entregables)	Fecha de Inicio de la Actividad	Actividad
Componente 1:			
Componente 2:			

LIC. ANA MONTSERRAT ARAIZA GONZALEZ
TESORERA MUNICIPAL

Información Adicional para la Auditoría Especial de Desempeño

Componente 3:				
		2.1.3		

Condiciones Administrativas No Controlables	Observaciones	Condiciones Operativas No Controlables	Observaciones
1		1	
2		2	
3		3	
4		4	
5		5	

Responsable del Programa o Proyecto:	Nombre:	LIC. ANA MONSERRAT ARAIZA GONZALEZ
	Cargo:	DIRECTOR GENERAL
	Departamento:	TESORERIA MUNICIPAL

RELACIÓN DE LA DISTRIBUCIÓN DE LOS COSTOS DEL SUB-PROGRAMA POR DEPENDENCIAS INVOLUCRADAS

DEPENDENCIA	1000	2000	3000	4000	5000	6000	9000	Total
INGRESOS	##########	$ 184,186.72	$ 362,986.50	$ 26,637.16	$ 16,415.16		$ 502,015.35	$ 2,203,708.82
2								
3								
4								
5								
6								
Total	##########	$ 184,186.72	$ 362,986.50	$ 26,637.16	$ 16,415.16		$ 502,015.35	$ 2,203,708.82

Nota: El formato puede ser modificado para agregar indicadores de nivel propósito
El formato puede ser modificado para agregar componentes y/o actividades

LIC. ANA MONTSERRAT ARAIZA GONZALEZ
TESORERA MUNICIPAL

PRESIDENCIA MUNICIPAL SAN PEDRO
CUENTA PUBLICA EJERCICIO 2019

Información Adicional para la Auditoria Especial de Desempeño

Gasto Ejercido en el Programa de Seguridad Pública, desglosado por objeto del gasto (capítulos de gasto) y por subprogramas

2019
Anual

	Subprogramas de Seguridad Pública	Aplicación de Recursos								Origen de Recursos				
		1000	2000	3000	4000	5000	6000	9000	Total	Ingresos propios	FORTAMUN-DF	SUBSEMUN	Convenio	Otros*
			8,874.00	474,553.76		40,600.00			524,027.76	X				
		18,570,540.15	5,078,671.05	1,059,869.38	12,760.00	54,654.69			24,776,495.27		X			
F9			1,256,000.00	4,334,500.00		3,761,420.00			9,351,920.00				X	
									0.00					
									0.00					
									0.00					
	Total	18,570,540.15	6,343,545.05	5,868,923.14	12,760.00	3,856,674.69	0.00	0.00	34,652,443.03					

Glosario | Inicio

* Especificar
agregar filas si es necesario

LIC. ANA MONTSERRAT ARAIZA GONZALEZ
TESORERA MUNICIPAL

PRESIDENCIA MUNICIPAL SAN PEDRO
CUENTA PUBLICA EJERCICIO 2019

Información Adicional para la Auditoria Especial de Desempeño

Aplicación de recursos de Origen Federal FORTAMUN Ramo 33 (Detallado)

2019
Anual

Glosario	Inicio

	Concepto		Enero	Febrero	Marzo	Abril	Mayo	Junio	Julio	Agosto	Septiembre	Octubre	Noviembre	Diciembre
	Recursos recibidos		$ 6,106,562.74	$ 6,106,562.74	$ 5,279,465.74	$ 6,106,562.74	$ 5,303,968.83	$ 802,593.91	$ 6,106,562.74	$ 6,106,562.74	$ 6,106,562.74	$ 877,097.00	$ 6,106,562.74	$ -
	Gasto total		$ -	$ 3,537,045.60	$ 7,768,028.50	$ 3,704,351.13	$ 4,376,198.76	$ 5,505,868.96	$ 5,940,173.42	$ 4,226,378.03	$ 6,913,915.28	$ 5,476,707.79	$ 3,742,209.82	$ 27,421,299.72
	Gasto total de seguridad pública financiado con FORTAMUN-DF		$ -	$ 1,235,470.33	$ 1,884,950.14	$ 1,845,594.43	$ 1,596,929.08	$ 864,689.47	$ 3,127,117.18	$ 2,441,906.96	$ 2,249,394.90	$ 2,363,040.80	$ 2,192,714.57	$ 3,161,339.53
F10	Conceptos en los que se realizó el gasto	NOMINA DE DSPM	$ -	$ 1,117,890.74	$ 1,636,442.24	$ 1,613,054.70	$ 1,026,912.25	$ 695,557.22	$ 2,595,812.24	$ 1,675,298.62	$ 1,705,256.84	$ 1,695,999.69	$ 1,709,072.03	$ 1,661,186.42
		SEGUROS DE VIDA DE DSPM (FIDEICOMISO)	$ -	$ -	$ -	$ -	$ -	$ -	$ 41,139.46	$ 91,432.20	$ -	$ 41,139.46	$ -	$ -
		COMBUSTIBLES, LUBRICANTES Y ADITIVOS	$ -	$ 99,976.26	$ 252,507.90	$ 232,539.73	$ 444,393.28	$ 155,936.34	$ 347,707.42	$ 404,161.25	$ 414,662.70	$ 445,891.34	$ 205,306.96	$ 956,129.28
		REPARACION DE EQUIPO DE COMUNICACIÓN	$ -	$ -	$ -	$ -	$ -	$ -	$ -	$ 23,200.00	$ -	$ 3,044.00	$ -	$ -
		SEGUROS DE BIENES PATRIMONIALES	$ -	$ -	$ -	$ -	$ 101,350.20	$ -	$ -	$ -	$ -	$ 30,682.13	$ 91,432.20	$ 126,339.61
		MANT Y CONS DE MOBILIARIO Y EQ. DE ADMON	$ -	$ -	$ -	$ -	$ -	$ -	$ 13,920.00	$ 38,557.68	$ 17,676.58	$ 39,666.47	$ 18,397.60	$ -
		ARRENDAMIENTO DE BIENES MUEBLES	$ -	$ -	$ -	$ -	$ -	$ -	$ 51,040.00	$ -	$ -	$ -	$ -	$ -
		BANCO DE ARMAS	$ -	$ -	$ -	$ -	$ -	$ -	$ 32,828.99	$ 83,170.12	$ -	$ -	$ -	$ 30,480.85
		REPARACION Y MANTENIMIENTO EN EQUIPO DE TRANSPORTE	$ -	$ 17,603.33	$ -	$ -	$ 20,313.35	$ 13,195.91	$ 134,466.07	$ 145,087.11	$ 96,213.78	$ 108,637.76	$ 101,272.18	$ 387,006.17
		IMPUESTOS Y DERECHOS	$ -	$ -	$ -	$ -	$ -	$ -	$ -	$ -	$ 15,585.00	$ -	$ -	$ -
		EQUIPAMIENTO	$ -	$ -	$ -	$ -	$ -	$ -	$ -	$ -	$ -	$ -	$ 67,233.60	$ 197.20
		OBRA PUBLICA	$ -	$ -	$ -	$ -	$ -	$ -	$ -	$ -	$ -	$ -	$ -	$ -
	Gasto total en obligaciones financieras financiado con FORTAMUN-DF		$ -	$ 1,457,533.38	$ 1,357,752.90	$ 671,772.14	$ 566,963.72	$ 669,838.54	$ 648,607.06	$ 833,220.08	$ 935,817.17	$ 735,605.99	$ 839,153.91	$ 1,925,069.33
	Conceptos en los que se realizó el gasto	AMORTIZACION DE LA DEUDA PUBLICA	$ -	$ 922,081.62	$ 922,081.62	$ 461,040.71	$ 461,040.71	$ 461,040.71	$ 461,040.71	$ 461,040.71	$ 461,040.71	$ 461,040.71	$ 461,040.71	$ 922,081.62
		INTERESES DE LA DEUDA PUBLICA	$ -	$ 443,563.94	$ 435,681.48	$ 200,131.40	$ 205,921.01	$ 208,797.80	$ 185,566.35	$ 192,316.29	$ 181,816.30	$ 174,565.28	$ 182,372.61	$ 308,976.00
		ADEFAS	$ -	$ 91,888.02	$ -	$ 10,600.03	$ -	$ -	$ -	$ 159,863.08	$ 292,960.16	$ 100,000.00	$ 195,740.94	$ 694,011.91
	Gasto total en pagos de derechos y aprovechamientos por concepto de agua		$ -	$ 844,041.89	$ 440,906.07	$ 88,1,812.14	$ 410,906.08	$ 270,907.08	$ 673,150.88	$ 440,900.00	$ 440,900.00	$ 452,700.44	$ 440,905.56	$ 440,905.56
	Gasto total en mantenimiento de infraestructura		$ -	$ -	$ -	$ 5,172.42	$ -	$ -	$ -	$ 360,000.00	$ 474,976.73	$ 171,136.52	$ 188,714.86	$ -
	Otros gastos financiados con FORTAMUN-DF		$ -	$ -	$ 4,080,408.89	$ 300,000.00	$ 1,701,401.88	$ 3,700,433.90	$ 1,493,298.30	$ 170,350.97	$ 7,812,826.48	$ 1,704,719.04	$ 61,720.92	$ 16,093,885.30
		APOYOS AL SINDICATO	$ -	$ -	$ -	$ -	$ -	$ -	$ -	$ -	$ -	$ -	$ -	$ -
		AGUINALDOS	$ -	$ -	$ -	$ -	$ -	$ -	$ -	$ -	$ -	$ -	$ -	$ 9,954,119.37
		LIQUIDACIONES	$ -	$ -	$ -	$ -	$ -	$ -	$ -	$ -	$ -	$ -	$ -	$ -

LIC. ANA MONTSERRAT ARAIZA GONZALEZ
TESORERA MUNICIPAL

PRESIDENCIA MUNICIPAL SAN PEDRO
CUENTA PUBLICA EJERCICIO 2019

Información Adicional para la Auditoria Especial de Desempeño

		Otros materiales y artículos de construcción y reparación	$ -	$ -	$ -	$ -	$ -	$ -	$ -	$ -	$ -	$ -	$ -	$ -
		COMBUSTIBLES,LUBRICANTES Y ACTIVOS	$ -	$ -	$ -	$ -	$ -	$ -	$ -	$ -	$ -	$ -	$ -	$ -
		SERVICIO DE ENERGIA ELECTRICA	$ -	$ -	$ 3,689,409.39	$ 300,000.00	$ 1,651,401.88	$ 3,547,138.04	$ 1,493,298.30	$ -	$ 1,945,751.58	$ 1,704,219.04	$ -	$ 5,109,982.93
		arrendamiento de bienes muebles e inmuebles	$ -	$ -	$ -	$ -	$ -	$ -	$ -	$ -	$ -	$ -	$ -	$ -
		SERVICIOS DE TELEFONO	$ -	$ -	$ -	$ -	$ -	$ 153,295.86	$ -	$ 170,350.97	$ 39,977.90	$ -	$ 81,720.92	$ -
		COMISIONES	$ -	$ -	$ -	$ -	$ -	$ -	$ -	$ -	$ -	$ -	$ -	$ -
		CONSERVACION Y MANTENIMIENTO MENOR DE INMUEBLES	$ -	$ -	$ -	$ -	$ -	$ -	$ -	$ -	$ -	$ -	$ -	$ -
	Conceptos en los que se realizó el [illegible]	IMPUESTOS Y DERECHOS	$ -	$ -	$ -	$ -	$ -	$ -	$ -	$ -	$ 443,103.67	$ -	$ -	$ -
		PENAS, MULTAS, ACCESORIOS Y ACTUALIZACIONES	$ -	$ -	$ -	$ -	$ -	$ -	$ -	$ -	$ 383,993.33	$ -	$ -	$ -
		AYUDAS SOCIALES A PERSONAS	$ -	$ -	$ -	$ -	$ -	$ -	$ -	$ -	$ -	$ -	$ -	$ -
		SUBSIDIO PARA CONTINGENCIAS DE SERVICIOS PUBLICOS	$ -	$ -	$ 391,000.00	$ -	$ 50,000.00	$ -	$ -	$ -	$ -	$ -	$ -	$ -
		CONVENIO CON DIF (SUBSIDIO)	$ -	$ -	$ -	$ -	$ -	$ -	$ -	$ -	$ -	$ -	$ -	$ -
		APORTACION AL PROGRAMA CONCURRENCIA 2019	$ -	$ -	$ -	$ -	$ -	$ -	$ -	$ -	$ -	$ -	$ -	$ -
		APORTACION A FORTASEG 2017 Y BRIGADA DE POLICIA MILITAR SEDENA	$ -	$ -	$ -	$ -	$ -	$ -	$ -	$ -	$ -	$ -	$ -	$ -
		APOYO A PRODUCTORES DE SEMILLA DE MELON	$ -	$ -	$ -	$ -	$ -	$ -	$ -	$ -	$ -	$ -	$ -	$ -
		PROGRAMA ALIMENTARIO (APOYO)	$ -	$ -	$ -	$ -	$ -	$ -	$ -	$ -	$ -	$ -	$ -	$ -
		OTROS GASTOS DE APOYOS	$ -	$ -	$ -	$ -	$ -	$ -	$ -	$ -	$ -	$ -	$ -	$ -
		VEHICULOS Y EQUIPO DE TRANSPORTE	$ -	$ -	$ -	$ -	$ -	$ -	$ -	$ -	$ -	$ -	$ -	$ 1,829,778.00
		HERRAMIENTAS Y MAQUINAS-HERRAMIENTAS	$ -	$ -	$ -	$ -	$ -	$ -	$ -	$ -	$ -	$ -	$ -	$ -

LIC. ANA MONTSERRAT ARAIZA GONZALEZ
TESORERA MUNICIPAL

Información Adicional para la Auditoria Especial de Desempeño

Recaudación del impuesto predial, desglosado por facturación y cobro

2019
Anual

	Recaudación del impuesto predial	Monto por rezago	Monto del periodo actual	Montos correspondientes a descuentos, devoluciones y recargos
F11	Facturación	1,011,399.60	4,181,898.38	852,914.59
	Cobro	1,011,399.60	4,181,898.38	852,914.59

Anual

Glosario | Inicio

LIC. ANA MONTSERRAT ARAIZA GONZALEZ
TESORERA MUNICIPAL

PRESIDENCIA MUNICIPAL SAN PEDRO
CUENTA PUBLICA EJERCICIO 2019

Información Adicional para la Auditoria Especial de Desempeño

Número de predios registrados en el padrón y número de predios en los que se realizó el pago

2019
Anual

	Trimestre	Número de predios registrados en el padrón	Número de predios en los que se realizó el pago correspondiente
f18	ANUAL	1105	8102

Anual

Glosario	Inicio

LIC. ANA MONTSERRAT ARAIZA GONZALEZ
TESORERA MUNICIPAL

PRESIDENCIA MUNICIPAL SAN PEDRO
CUENTA PUBLICA EJERCICIO 2019

Información Adicional para la Auditoria Especial de Desempeño

Cobro de derechos de alcoholes (refrendos y licencias nuevas)

2019
Anual

	Cobro de derechos de alcoholes	Monto por rezago	Monto del periodo actual	Montos correspondientes a descuentos
F13	Facturación	$ 1,591,150.00	$ 3,322,597.00	0
	Cobro	$ 1,591,150.00	$ 3,322,597.00	0

Anual

Glosario | Inicio

LIC. ANA MONTSERRAT ARAIZA GONZALEZ
TESORERA MUNICIPAL

PRESIDENCIA MUNICIPAL SAN PEDRO
CUENTA PUBLICA EJERCICIO 2019

Información Adicional para la Auditoria Especial de Desempeño

Número de licencias para cobro de derechos de alcoholes registradas en el padrón y número de licencias en los que se realizó el pago

2019
Anual

Anual

	Periodo	Número de licencias para cobro de derechos de alcoholes registradas en el padrón	Número de licencias en los que se realizó el pago correspondiente
F14	ANUAL	284	174

Glosario	Inicio

LIC. ANA MONTSERRAT ARAIZA GONZALEZ
TESORERA MUNICIPAL

PRESIDENCIA MUNICIPAL SAN PEDRO
CUENTA PUBLICA EJERCICIO 2019

Información Adicional para la Auditoria Especial de Desempeño

Programas y Proyectos de Inversión, listado de proyectos de obra pública ejercida o en proceso durante el trimestre y el acumulado anual

2019
Anual

Glosario	Inicio

Anual

	Nombre	Detalle del proyecto	Localidad	Importe invertido	Origen de los recursos
	CONSTRUCCION DE TECHUMBRE EN CANCHA DEPORTIVA, EJ. ALBIA	CONSTRUCCION DE TECHUMBRE EN CANCHA DEPORTIVA, EJ. ALBIA	EJ. ALBIA	$ 428,382.79	FISM-2019
	CONSTRUCCION DE TECHUMBRE EN CANCHA DEPORTIVA, EJ. LA VICTORIA	CONSTRUCCION DE TECHUMBRE EN CANCHA DEPORTIVA, EJ. LA VICTORIA	EJ. LA VICTORIA	$ 428,381.79	FISM-2019
	CONSTRUCCIÓN DE PISO FIRME EN EJIDO SAN ESTEBAN	CONSTRUCCIÓN DE PISO FIRME EN EJIDO SAN ESTEBAN	EJ. SAN ESTEBAN	$ 3,765.03	FISM-2019
	CONSTRUCCION DE PISO FIRME EJ. SAN ANTONIO DE GURZA	CONSTRUCCION DE PISO FIRME EJ. SAN ANTONIO DE GURZA	EJ. SAN ANTONIO DE GURZ	$ 3,765.03	FISM-2019
	CONSTRUCCIÓN DE PISO FIRME EN EJIDO SAN FRANCISCO DE GURZA	CONSTRUCCIÓN DE PISO FIRME EN EJIDO SAN FRANCISCO DE GURZA	EJ. SAN FRANCISCO DE GU	$ 3,765.03	FISM-2019
	CONSTRUCCION DE PISO FIRME EJ. ROSITA	CONSTRUCCION DE PISO FIRME EJ. ROSITA	EJ. ROSITA	$ 3,765.03	FISM-2019
	CONSTRUCCION DE PISO FIRME EJ. PURISIMA DE RUBIO	CONSTRUCCION DE PISO FIRME EJ. PURISIMA DE RUBIO	EJ. PURISIMA DE RUBIO	$ 11,295.10	FISM-2019
	CONSTRUCCION DE PISO FIRME EJ. PROGRESO	CONSTRUCCION DE PISO FIRME EJ. PROGRESO	EJ. PROGRESO	$ 15,060.14	FISM-2019
	CONSTRUCCIÓN DE PISO FIRME EN EJIDO SAN PATRICIO	CONSTRUCCIÓN DE PISO FIRME EN EJIDO SAN PATRICIO	EJ. SAN PATRICIO	$ 15,060.12	FISM-2019
	CONSTRUCCION DE PISO FIRME EJ. NUEVA CAROLINA	CONSTRUCCION DE PISO FIRME EJ. NUEVA CAROLINA	EJ. NUEVA CAROLINA	$ 3,765.03	FISM-2019

LIC. ANA MONTSERRAT ARAIZA GONZALEZ
TESORERA MUNICIPAL

PRESIDENCIA MUNICIPAL SAN PEDRO
CUENTA PUBLICA EJERCICIO 2019

Información Adicional para la Auditoria Especial de Desempeño

Programas y Proyectos de Inversión, listado de proyectos de obra pública ejercida o en proceso durante el trimestre y el acumulado anual

2019
Anual

		Nombre	Detalle del proyecto	Localidad	Importe invertido	Origen de los recursos
		CONSTRUCCION DE PISO FIRME EJ. LA VEGA	CONSTRUCCION DE PISO FIRME EJ. LA VEGA	EJ. LA VEGA	$ 18,825.17	FISM-2019
		CONSTRUCCION DE PISO FIRME EJ. GATAS MOCHAS	CONSTRUCCION DE PISO FIRME EJ. GATAS MOCHAS	EJ. GATAS MOCHAS	$ 3,765.03	FISM-2019
		CONSTRUCCION DE PISO FIRME EJ. EL GATUÑO	CONSTRUCCION DE PISO FIRME EJ. EL GATUÑO	EJ. EL GATUÑO	$ 18,825.17	FISM-2019
		CONSTRUCCION DE PISO FIRME EJ. BRIGIDAS	CONSTRUCCION DE PISO FIRME EJ. BRIGIDAS	EJ. EL GATUÑO	$ 3,765.03	FISM-2019
		CONSTRUCCIÓN DE PISO FIRME EN EJIDO SANTA ELENA	CONSTRUCCIÓN DE PISO FIRME EN EJIDO SANTA ELENA	EJ. SANTA ELENA	$ 3,765.03	FISM-2019

Anual

Glosario	Inicio

LIC. ANA MONTSERRAT ARAIZA GONZALEZ
TESORERA MUNICIPAL

PRESIDENCIA MUNICIPAL SAN PEDRO
CUENTA PUBLICA EJERCICIO 2019

Información Adicional para la Auditoria Especial de Desempeño

Programas y Proyectos de Inversión, listado de proyectos de obra pública ejercida o en proceso durante el trimestre y el acumulado anual

2019
Anual

		Nombre	Detalle del proyecto	Localidad	Importe invertido	Origen de los recursos
f15		CONSTRUCCION DE PISO FIRME EJ. AQUILES SERDAN	CONSTRUCCION DE PISO FIRME EJ. AQUILES SERDAN	EJ. AQUILES SERDAN	$ 7,530.07	FISM-2019
		CONSTRUCCION DE PISO FRIME COL. VIVIENDAS POPULARES	CONSTRUCCION DE PISO FRIME COL. VIVIENDAS POPULARES	COL. VIVIENDAS POPULAR	$ 3,765.03	FISM-2019
		CONSTRUCCIÓN DE PISO FIRME EN EJIDO SANTA TERESA	CONSTRUCCIÓN DE PISO FIRME EN EJIDO SANTA TERESA	EJ. SANTA TERESA	$ 11,295.09	FISM-2019
		CONSTRUCCION DE PISO FRIME COL. VALLE DEL NORTE	CONSTRUCCION DE PISO FRIME COL. VALLE DEL NORTE	COL. VALLE DEL NORTE	$ 15,060.14	FISM-2019
		CONSTRUCCION DE PISO FIRME COL. SAN JOSE	CONSTRUCCION DE PISO FIRME COL. SAN JOSE	COL. SAN JOSE	$ 11,295.10	FISM-2019
		CONSTRUCCIÓN DE PISO FIRME EN EJIDO SOFIA DE ABAJO	CONSTRUCCIÓN DE PISO FIRME EN EJIDO SOFIA DE ABAJO	EJ. SOFIA DE ABAJO	$ 7,530.06	FISM-2019
		CONSTRUCCION DE PISO FIRME COL. RAMOS ARIZPE	CONSTRUCCION DE PISO FIRME COL. RAMOS ARIZPE	COL. RAMOS ARIZPE	$ 11,295.10	FISM-2019
		CONSTRUCCION DE PISO FIRME COL. INFONAVIT	CONSTRUCCION DE PISO FIRME COL. INFONAVIT	COL. INFONAVIT	$ 7,530.07	FISM-2019
		CONSTRUCCION DE PISO FIRME COL. FRANCISCO I MADERO	CONSTRUCCION DE PISO FIRME COL. FRANCISCO I MADERO	COL. FRANCISCO I MADER	$ 3,765.03	FISM-2019
		CONSTRUCCION DE PISO FIRME COL FONHAPO	CONSTRUCCION DE PISO FIRME COL FONHAPO	COL. FONHAPO	$ 7,530.07	FISM-2019
		CONSTRUCCION DE PISO FIRME COL. EL ANCORA	CONSTRUCCION DE PISO FIRME COL. EL ANCORA	COL. EL ANCORA	$ 11,295.10	FISM-2019
		CONSTRUCCION DE PISO FIRME COL. CENTRO	CONSTRUCCION DE PISO FIRME COL. CENTRO	COL. CENTRO	$ 3,765.03	FISM-2019
		CONSTRUCCION DE PISO FIRME COL. BARRIO SAN LUIS	CONSTRUCCION DE PISO FIRME COL. BARRIO SAN LUIS	COL. BARRIO SAN LUIS	$ 7,530.07	FISM-2019

Anual

Glosario	Inicio

LIC. ANA MONTSERRAT ARAIZA GONZALEZ
TESORERA MUNICIPAL

PRESIDENCIA MUNICIPAL SAN PEDRO
CUENTA PUBLICA EJERCICIO 2019

Información Adicional para la Auditoria Especial de Desempeño

Programas y Proyectos de Inversión, listado de proyectos de obra pública ejercida o en proceso durante el trimestre y el acumulado anual

2019
Anual

		Nombre	Detalle del proyecto	Localidad	Importe invertido	Origen de los recursos
		CONSTRUCCION DE PISO FIRME COL. BARRIO NUEVO	CONSTRUCCION DE PISO FIRME COL. BARRIO NUEVO	COL. BARRIO NUEVO	$ 7,530.07	FISM-2019
		CONSTUCCION DE PISO FRIME COL. BARRIO MONTERREY	CONSTUCCION DE PISO FRIME COL. BARRIO MONTERREY	COL. BARRIO MONTERREY	$ 15,060.14	FISM-2019
		CONSTRUCCION DE PISO FIRME COL. AMPL. LAZARO CARDENAS	CONSTRUCCION DE PISO FIRME COL. AMPL. LAZARO CARDENAS	COL. AMPL. LAZARO CARD	$ 7,530.07	FISM-2019
		CONSTRUCCION DE PISO FIRME COL. AGUA NUEVA	CONSTRUCCION DE PISO FIRME COL. AGUA NUEVA	COL. AGUA NUEVA	$ 7,530.07	FISM-2019
		CONSTRUCCIÓN DE PISO FIRME EN EJIDO TACUBA	CONSTRUCCIÓN DE PISO FIRME EN EJIDO TACUBA	EJ. TACUBA	$ 11,295.09	FISM-2019
		CONSTRUCCIÓN DE PISO FIRME EN EJIDO URQUIZO	CONSTRUCCIÓN DE PISO FIRME EN EJIDO URQUIZO	EJ. URQUIZO	$ 22,590.18	FISM-2019
		CONSTUCCION DE PISO FIRME EN EL EJIDO IGNACIO ZARAGOZA	CONSTUCCION DE PISO FIRME EN EL EJIDO IGNACIO ZARAGOZA	EJ. IGNACIO ZARAGOZA	$ 3,765.03	FISM-2019
		CONSTRUCCION DE TECHUMBRE EN CANCHA DEPORTIVA, EJ. SANTA MONICA	CONSTRUCCION DE TECHUMBRE EN CANCHA DEPORTIVA, EJ. SANTA MONICA	EJ. SANTA MONICA	$ 449,263.36	FISM-2019
		CONSTRUCCION DE TECHUMBRE EN CANCHA DEPORTIVA, EJ. CONCORDIA	CONSTRUCCION DE TECHUMBRE EN CANCHA DEPORTIVA, EJ. CONCORDIA	EJ. CONCORDIA	$ 449,263.36	FISM-2019
		CONSTRUCCION DE TECHUMBRE EN CANCHA DEPORTIVA, COL. BARRIO MONTERREY	CONSTRUCCION DE TECHUMBRE EN CANCHA DEPORTIVA, COL. BARRIO MONTERREY	COL. BARRIO MONTERREY	$ 450,000.00	FISM-2019

Anual

Glosario	Inicio

LIC. ANA MONTSERRAT ARAIZA GONZALEZ
TESORERA MUNICIPAL

PRESIDENCIA MUNICIPAL SAN PEDRO
CUENTA PUBLICA EJERCICIO 2019

Información Adicional para la Auditoria Especial de Desempeño

Programas y Proyectos de Inversión, listado de proyectos de obra pública ejercida o en proceso durante el trimestre y el acumulado anual

2019
Anual

		Nombre	Detalle del proyecto	Localidad	Importe invertido	Origen de los recursos
		CONSTRUCCION DE TECHUMBRE EN CANCHA DEPORTIVA, COL. POPULAR. EL FENIX	CONSTRUCCION DE TECHUMBRE EN CANCHA DEPORTIVA, COL. POPULAR. EL FENIX	COL. POPULAR. EL FENIX	$ 450,000.00	FISM-2019
		CONSTRUCCION DE TECHUMBRE EN CANCHA DEPORTIVA, COL. EL CHAMIZAL	CONSTRUCCION DE TECHUMBRE EN CANCHA DEPORTIVA, COL. EL CHAMIZAL	COL. EL CHAMIZAL	$ 450,000.00	FISM-2019
		CONSTRUCCION DE TECHUMBRE EN CANCHA DEPORTIVA, COL. EMILIANO ZAPATA	CONSTRUCCION DE TECHUMBRE EN CANCHA DEPORTIVA, COL. EMILIANO ZAPATA	COL. EMILIANO ZAPATA	$ 450,000.00	FISM-2019
		REVESTIMIENTO DE CONCRETO ASFALTICO,	CONCRETO ASFALTICO,	COL. BARRIO SAN LUIS	$ 129,847.02	FISM-2019
		REVESTIMIENTO DE CONCRETO ASFALTICO, LIBRAMIENTO SAN PEDRO	REVESTIMIENTO DE CONCRETO ASFALTICO, LIBRAMIENTO SAN PEDRO	LIBRAMIENTO SAN PEDRO	$ 461,194.38	FISM-2019
		REVESTIMIENTO DE CONCRETO ASFALTICO, COL. AGUA NUEVA	REVESTIMIENTO DE CONCRETO ASFALTICO, COL. AGUA NUEVA	COL. AGUA NUEVA	$ 451,607.12	FISM-2019
		REVESTIMIENTO DE CONCRETO ASFALTICO, COL. LOS SAUCES	REVESTIMIENTO DE CONCRETO ASFALTICO, COL. LOS SAUCES	COL. LOS SAUCES	$ 422,619.79	FISM-2019
		REVESTIMIENTO DE CONCRETO ASFALTICO, COL. LAZARO CARDENAS	REVESTIMIENTO DE CONCRETO ASFALTICO, COL. LAZARO CARDENAS	COL. LAZARO CARDENAS	$ 506,711.39	FISM-2019
		REVESTIMIENTO DE CONCRETO ASFALTICO, COL. BARRIO SALTILLO	REVESTIMIENTO DE CONCRETO ASFALTICO, COL. BARRIO SALTILLO	COL. BARRIO SALTILLO	$ 276,035.71	FISM-2019
		REVESTIMIENTO DE CONCRETO ASFALTICO, COL. BARRIO NUEVO	REVESTIMIENTO DE CONCRETO ASFALTICO, COL. BARRIO NUEVO	COL. BARRIO NUEVO	$ 284,171.33	FISM-2019
		REVESTIMIENTO DE CONCRETO ASFALTICO, COL. BARRIO MONTERREY	REVESTIMIENTO DE CONCRETO ASFALTICO, COL. BARRIO MONTERREY	COL. BARRIO MONTERREY	$ 729,150.94	FISM-2019

Anual

Glosario	Inicio

LIC. ANA MONTSERRAT ARAIZA GONZALEZ
TESORERA MUNICIPAL

PRESIDENCIA MUNICIPAL SAN PEDRO
CUENTA PUBLICA EJERCICIO 2019

Información Adicional para la Auditoria Especial de Desempeño

Programas y Proyectos de Inversión, listado de proyectos de obra pública ejercida o en proceso durante el trimestre y el acumulado anual

2019
Anual

		Nombre	Detalle del proyecto	Localidad	Importe invertido	Origen de los recursos
		REVESTIMIENTO DE CONCRETO ASFALTICO, COL. CENTRO	REVESTIMIENTO DE CONCRETO ASFALTICO, COL. CENTRO	COL. CENTRO	$ 1,258,328.99	FISM-2019
		CONSTRUCCION DE TECHO DE MADERA EJ. SANTA MONICA	CONSTRUCCION DE TECHO DE MADERA EJ. SANTA MONICA	EJ. SANTA MONICA	$ 31,206.60	FISM-2019
		CONSTRUCCION DE TECHO DE MADERA EJ. SAN MARCOS	CONSTRUCCION DE TECHO DE MADERA EJ. SAN MARCOS	EJ. SAN MARCOS	$ 72,815.40	FISM-2019
		CONSTRUCCION DE TECHO DE MADERA EJ. SAN FELIPE	CONSTRUCCION DE TECHO DE MADERA EJ. SAN FELIPE	EJ. SAN FELIPE	$ 10,402.20	FISM-2019
		CONSTRUCCION DE TECHO DE MADERA EJ. LAZARO CARDENAS (DOLORES)	CONSTRUCCION DE TECHO DE MADERA EJ. LAZARO CARDENAS (DOLORES)	EJ. LAZARO CARDENAS (D	$ 41,608.80	FISM-2019
		CONSTRUCCION DE TECHO DE MADERA EJ. BOLIVAR	CONSTRUCCION DE TECHO DE MADERA EJ. BOLIVAR	EJ. BOLIVAR	$ 31,206.60	FISM-2019
		CONSTRUCCION DE TECHO DE MADERA EJ. ANCORA	CONSTRUCCION DE TECHO DE MADERA EJ. ANCORA	EJ. ANCORA	$ 10,402.20	FISM-2019
		CONSTRUCCION DE TECHO DE MADERA COL. VALLE DEL NORTE	CONSTRUCCION DE TECHO DE MADERA COL. VALLE DEL NORTE	COL. VALLE DEL NORTE	$ 41,608.80	FISM-2019
		CONSTRUCCION DE TECHO DE MADERA COL. SAN JOSE	CONSTRUCCION DE TECHO DE MADERA COL. SAN JOSE	COL. SAN JOSE	$ 20,804.40	FISM-2019
		CONSTRUCCION DE BAÑOS EN CONALEP SAN PEDRO	CONSTRUCCION DE BAÑOS EN CONALEP SAN PEDRO	CONALEP SAN PEDRO	$ 204,184.01	FISM-2019
		CONSTRUCCION DE TECHO DE MADERA COL. POPULAR SAN ISIDRO	CONSTRUCCION DE TECHO DE MADERA COL. POPULAR SAN ISIDRO	COL. POPULAR SAN ISIDR	$ 31,206.60	FISM-2019
		CONSTRUCCION DE TECHO DE MADERA COL. RAMOS ARIZPE	CONSTRUCCION DE TECHO DE MADERA COL. RAMOS ARIZPE	COL. RAMOS ARIZPE	$ 41,608.80	FISM-2019

Anual

Glosario	Inicio

LIC. ANA MONTSERRAT ARAIZA GONZALEZ
TESORERA MUNICIPAL

PRESIDENCIA MUNICIPAL SAN PEDRO
CUENTA PUBLICA EJERCICIO 2019

Información Adicional para la Auditoria Especial de Desempeño

Programas y Proyectos de Inversión, listado de proyectos de obra pública ejercida o en proceso durante el trimestre y el acumulado anual

2019
Anual

		Nombre	Detalle del proyecto	Localidad	Importe invertido	Origen de los recursos
		CONSTRUCCION DE TECHO DE MADERA COL. LAS ROSAS	CONSTRUCCION DE TECHO DE MADERA COL. LAS ROSAS	COL. LAS ROSAS	$ 41,608.80	FISM-2019
		CONSTRUCCION DE TECHO DE MADERA COL. EL FENIX	CONSTRUCCION DE TECHO DE MADERA COL. EL FENIX	COL. EL FENIX	$ 31,206.60	FISM-2019
		CONSTRUCCION DE TECHO DE MADERA COL. EL ANCORA	CONSTRUCCION DE TECHO DE MADERA COL. EL ANCORA	COL. EL ANCORA	$ 52,011.00	FISM-2019
		CONSTRUCCION DE TECHO DE MADERA COL. CENTRO	CONSTRUCCION DE TECHO DE MADERA COL. CENTRO	COL. CENTRO	$ 20,804.40	FISM-2019
		CONSTRUCCION DE TECHO DE MADERA COL. BUROCRATAS MUNICIPALES	CONSTRUCCION DE TECHO DE MADERA COL. BUROCRATAS MUNICIPALES	COL. BUROCRATAS MUNIC	$ 20,804.40	FISM-2019
		CONSTRUCCION DE TECHO DE MADERA COL. BENITO JUAREZ	CONSTRUCCION DE TECHO DE MADERA COL. BENITO JUAREZ	COL. BENITO JUAREZ	$ 10,402.20	FISM-2019
		CONSTRUCCION DE TECHO DE MADERA COL. BARRIO MONTERREY	CONSTRUCCION DE TECHO DE MADERA COL. BARRIO MONTERREY	COL. BARRIO MONTERREY	$ 41,608.80	FISM-2019
		REHABILITACION DE ATARJEAS EN CALLE PRIMERA ENTRE AV BRAVO Y LAZARO CARDENAS	REHABILITACION DE ATARJEAS EN CALLE PRIMERA ENTRE AV BRAVO Y LAZARO CARDENAS	COL. LAZARO CARDENAS	$ 769,526.08	FISM-2019
		CONSTRUCCION DE TECHO DE MADERA COL. AMPLIACION EL FENIX	CONSTRUCCION DE TECHO DE MADERA COL. AMPLIACION EL FENIX	COL. AMPLIACION EL FENI	$ 20,804.40	FISM-2019
		REHABILITACION DE ATARJEAS EN C JUAN ANTONIO DE LA FUENTE ENTRE AV DURANGO Y AV SAN LUIS	REHABILITACION DE ATARJEAS EN C JUAN ANTONIO DE LA FUENTE ENTRE AV DURANGO Y AV SAN LUIS	COL. EMILIANO ZAPATA	$ 1,773,479.53	FISM-2019
		CONSTRUCCION DE CUARTO PARA BAÑO, EJIDO SAN FRANCISCO DE LA FE	CONSTRUCCION DE CUARTO PARA BAÑO, EJIDO SAN FRANCISCO DE LA FE	EJ. SAN FRANCISCO DE LA	$ 91,015.62	FISM-2019

Anual

Glosario | Inicio

LIC. ANA MONTSERRAT ARAIZA GONZALEZ
TESORERA MUNICIPAL

PRESIDENCIA MUNICIPAL SAN PEDRO
CUENTA PUBLICA EJERCICIO 2019

Información Adicional para la Auditoria Especial de Desempeño

Programas y Proyectos de Inversión, listado de proyectos de obra pública ejercida o en proceso durante el trimestre y el acumulado anual

2019
Anual

		Nombre	Detalle del proyecto	Localidad	Importe invertido	Origen de los recursos
		CONSTRUCCION DE CUARTO PARA BAÑO, EJIDO LUCHANA	CONSTRUCCION DE CUARTO PARA BAÑO, EJIDO LUCHANA	EJ. LUCHANA	$ 30,338.54	FISM-2019
		CONSTRUCCION DE CUARTO PARA BAÑO, COL. AMPL. LAZARO CARDENAS	CONSTRUCCION DE CUARTO PARA BAÑO, COL. AMPL. LAZARO CARDENAS	COL. AMPL. LAZARO CARD	$ 30,338.54	FISM-2019
		CONSTRUCCION DE CUARTO PARA BAÑO, EJIDO PROGRESO	CONSTRUCCION DE CUARTO PARA BAÑO, EJIDO PROGRESO	EJ. PROGRESO	$ 30,338.54	FISM-2019
		CONSTRUCCION DE CUARTO PARA BAÑO, EJIDO REYNOSA	CONSTRUCCION DE CUARTO PARA BAÑO, EJIDO REYNOSA	EJ. REYNOSA	$ 30,338.54	FISM-2019
		CONSTRUCCION DE CUARTO PARA BAÑO, COL. POPULAR EL FENIX	CONSTRUCCION DE CUARTO PARA BAÑO, COL. POPULAR EL FENIX	COL. POPULAR EL FENIX	$ 30,338.54	FISM-2019
		SUMINISTRO, COLOCACION Y REHABILITACION DE BROCAL DE POLIETILENO PARA POZO DE VISITA, EJIDO CONCORDIA (LA ROSITA)	SUMINISTRO, COLOCACION Y REHABILITACION DE BROCAL DE POLIETILENO PARA POZO DE VISITA, EJIDO CONCORDIA (LA ROSITA)	EJ. CONCORDIA	$ 3,765.36	FISM-2019
		SUMINISTRO, COLOCACION Y REHABILITACION DE BROCAL DE POLIETILENO PARA POZO DE VISITA, COL. LA LIBERTAD	SUMINISTRO, COLOCACION Y REHABILITACION DE BROCAL DE POLIETILENO PARA POZO DE VISITA, COL. LA LIBERTAD	COL. LA LIBERTAD	$ 7,530.72	FISM-2019
		SUMINISTRO, COLOCACION Y REHABILITACION DE BROCAL DE POLIETILENO PARA POZO DE VISITA, COL. VIVIENDAS POPULARES	SUMINISTRO, COLOCACION Y REHABILITACION DE BROCAL DE POLIETILENO PARA POZO DE VISITA, COL. VIVIENDAS POPULARES	COL. VIVIENDAS POPULARES	$ 26,357.52	FISM-2019

Anual

Glosario	Inicio

LIC. ANA MONTSERRAT ARAIZA GONZALEZ
TESORERA MUNICIPAL

PRESIDENCIA MUNICIPAL SAN PEDRO
CUENTA PUBLICA EJERCICIO 2019

Información Adicional para la Auditoria Especial de Desempeño

Programas y Proyectos de Inversión, listado de proyectos de obra pública ejercida o en proceso durante el trimestre y el acumulado anual

2019
Anual

		Nombre	Detalle del proyecto	Localidad	Importe invertido	Origen de los recursos
		SUMINISTRO, COLOCACION Y REHABILITACION DE BROCAL DE POLIETILENO PARA POZO DE VISITA, COL. VILLA MAGISTERIAL LOS TULIPANES	SUMINISTRO, COLOCACION Y REHABILITACION DE BROCAL DE POLIETILENO PARA POZO DE VISITA, COL. VILLA MAGISTERIAL LOS TULIPANES	COL. VILLA MAGISTERIAL L	$ 11,296.08	FISM-2019
		SUMINISTRO, COLOCACION Y REHABILITACION DE BROCAL DE POLIETILENO PARA POZO DE VISITA, COL. VALLE DEL NORTE	SUMINISTRO, COLOCACION Y REHABILITACION DE BROCAL DE POLIETILENO PARA POZO DE VISITA, COL. VALLE DEL NORTE	COL. VALLE DEL NORTE	$ 18,826.80	FISM-2019
		SUMINISTRO, COLOCACION Y REHABILITACION DE BROCAL DE POLIETILENO PARA POZO DE VISITA, COL. BARRIO SAN LUIS	SUMINISTRO, COLOCACION Y REHABILITACION DE BROCAL DE POLIETILENO PARA POZO DE VISITA, COL. BARRIO SAN LUIS	COL. BARRIO SAN LUIS	$ 30,122.88	FISM-2019
		SUMINISTRO, COLOCACION Y REHABILITACION DE BROCAL DE POLIETILENO PARA POZO DE VISITA, COL. RAMOS ARIZPE	SUMINISTRO, COLOCACION Y REHABILITACION DE BROCAL DE POLIETILENO PARA POZO DE VISITA, COL. RAMOS ARIZPE	COL. RAMOS ARIZPE	$ 60,245.76	FISM-2019
		SUMINISTRO, COLOCACION Y REHABILITACION DE BROCAL DE POLIETILENO PARA POZO DE VISITA, COL. PROLETARIA BENITO JUAREZ	SUMINISTRO, COLOCACION Y REHABILITACION DE BROCAL DE POLIETILENO PARA POZO DE VISITA, COL. PROLETARIA BENITO JUAREZ	COL. PROLETARIA BENITO	$ 33,888.24	FISM-2019
		SUMINISTRO, COLOCACION Y REHABILITACION DE BROCAL DE POLIETILENO PARA POZO DE VISITA, COL. PROL. LAS ROSAS	SUMINISTRO, COLOCACION Y REHABILITACION DE BROCAL DE POLIETILENO PARA POZO DE VISITA, COL. PROL. LAS ROSAS	COL. PROL. LAS ROSAS	$ 15,061.44	FISM-2019

Anual

Glosario	Inicio

LIC. ANA MONTSERRAT ARAIZA GONZALEZ
TESORERA MUNICIPAL

PRESIDENCIA MUNICIPAL SAN PEDRO
CUENTA PUBLICA EJERCICIO 2019

Información Adicional para la Auditoria Especial de Desempeño

Programas y Proyectos de Inversión, listado de proyectos de obra pública ejercida o en proceso durante el trimestre y el acumulado anual

2019
Anual

Nombre	Detalle del proyecto	Localidad	Importe invertido	Origen de los recursos
SUMINISTRO, COLOCACION Y REHABILITACION DE BROCAL DE POLIETILENO PARA POZO DE VISITA, COL. POPULAR SAN ISIDRO	SUMINISTRO, COLOCACION Y REHABILITACION DE BROCAL DE POLIETILENO PARA POZO DE VISITA, COL. POPULAR SAN ISIDRO	COL. POPULAR SAN ISIDRO	$ 41,418.96	FISM-2019
SUMINISTRO, COLOCACION Y REHABILITACION DE BROCAL DE POLIETILENO PARA POZO DE VISITA, COL. POPULAR EL FENIX	SUMINISTRO, COLOCACION Y REHABILITACION DE BROCAL DE POLIETILENO PARA POZO DE VISITA, COL. POPULAR EL FENIX	COL. POPULAR EL FENIX	$ 71,541.84	FISM-2019
SUMINISTRO, COLOCACION Y REHABILITACION DE BROCAL DE POLIETILENO PARA POZO DE VISITA, COL. OBRERA BENITO JUAREZ	SUMINISTRO, COLOCACION Y REHABILITACION DE BROCAL DE POLIETILENO PARA POZO DE VISITA, COL. OBRERA BENITO JUAREZ	COL. OBRERA BENITO JUA	$ 11,296.08	FISM-2019
SUMINISTRO, COLOCACION Y REHABILITACION DE BROCAL DE POLIETILENO PARA POZO DE VISITA, COL. MIGUEL HIDALGO	SUMINISTRO, COLOCACION Y REHABILITACION DE BROCAL DE POLIETILENO PARA POZO DE VISITA, COL. MIGUEL HIDALGO	COL. MIGUEL HIDALGO	$ 7,530.72	FISM-2019
SUMINISTRO, COLOCACION Y REHABILITACION DE BROCAL DE POLIETILENO PARA POZO DE VISITA, COL. LUIS DONALDO COLOSIO	SUMINISTRO, COLOCACION Y REHABILITACION DE BROCAL DE POLIETILENO PARA POZO DE VISITA, COL. LUIS DONALDO COLOSIO	COL. LUIS DONALDO COLO	$ 124,256.88	FISM-2019
SUMINISTRO, COLOCACION Y REHABILITACION DE BROCAL DE POLIETILENO PARA POZO DE VISITA, COL. LOS SAUCES	SUMINISTRO, COLOCACION Y REHABILITACION DE BROCAL DE POLIETILENO PARA POZO DE VISITA, COL. LOS SAUCES	COL. LOS SAUCES	$ 22,592.16	FISM-2019

Anual

Glosario	Inicio

LIC. ANA MONTSERRAT ARAIZA GONZALEZ
TESORERA MUNICIPAL

PRESIDENCIA MUNICIPAL SAN PEDRO
CUENTA PUBLICA EJERCICIO 2019

Información Adicional para la Auditoria Especial de Desempeño

Programas y Proyectos de Inversión, listado de proyectos de obra pública ejercida o en proceso durante el trimestre y el acumulado anual

2019
Anual

		Nombre	Detalle del proyecto	Localidad	Importe invertido	Origen de los recursos
		SUMINISTRO, COLOCACION Y REHABILITACION DE BROCAL DE POLIETILENO PARA POZO DE VISITA, COL. LOS NOGALES	SUMINISTRO, COLOCACION Y REHABILITACION DE BROCAL DE POLIETILENO PARA POZO DE VISITA, COL. LOS NOGALES	COL. LOS NOGALES	$ 22,592.16	FISM-2019
		SUMINISTRO, COLOCACION Y REHABILITACION DE BROCAL DE POLIETILENO PARA POZO DE VISITA, COL. LAZARO CARDENAS	SUMINISTRO, COLOCACION Y REHABILITACION DE BROCAL DE POLIETILENO PARA POZO DE VISITA, COL. LAZARO CARDENAS	COL. LAZARO CARDENAS	$ 82,837.92	FISM-2019
		SUMINISTRO, COLOCACION Y REHABILITACION DE BROCAL DE POLIETILENO PARA POZO DE VISITA, COL. LAS ROSAS	SUMINISTRO, COLOCACION Y REHABILITACION DE BROCAL DE POLIETILENO PARA POZO DE VISITA, COL. LAS ROSAS	COL. LAS ROSAS	$ 26,357.52	FISM-2019
		SUMINISTRO, COLOCACION Y REHABILITACION DE BROCAL DE POLIETILENO PARA POZO DE VISITA, COL. LAS PALMAS	SUMINISTRO, COLOCACION Y REHABILITACION DE BROCAL DE POLIETILENO PARA POZO DE VISITA, COL. LAS PALMAS	COL. LAS PALMAS	$ 3,765.36	FISM-2019
		SUMINISTRO, COLOCACION Y REHABILITACION DE BROCAL DE POLIETILENO PARA POZO DE VISITA, COL. LAS MARGARITAS	SUMINISTRO, COLOCACION Y REHABILITACION DE BROCAL DE POLIETILENO PARA POZO DE VISITA, COL. LAS MARGARITAS	COL. LAS MARGARITAS	$ 26,357.52	FISM-2019
		SUMINISTRO, COLOCACION Y REHABILITACION DE BROCAL DE POLIETILENO PARA POZO DE VISITA, COL. LA TRINIDAD	SUMINISTRO, COLOCACION Y REHABILITACION DE BROCAL DE POLIETILENO PARA POZO DE VISITA, COL. LA TRINIDAD	COL. LA TRINIDAD	$ 22,592.16	FISM-2019

Anual

Glosario | Inicio

LIC. ANA MONTSERRAT ARAIZA GONZALEZ
TESORERA MUNICIPAL

PRESIDENCIA MUNICIPAL SAN PEDRO
CUENTA PUBLICA EJERCICIO 2019

Información Adicional para la Auditoria Especial de Desempeño

Programas y Proyectos de Inversión, listado de proyectos de obra pública ejercida o en proceso durante el trimestre y el acumulado anual

2019
Anual

		Nombre	Detalle del proyecto	Localidad	Importe invertido	Origen de los recursos
	Proyectos de obra pública acumulado anual	SUMINISTRO, COLOCACION Y REHABILITACION DE BROCAL DE POLIETILENO PARA POZO DE VISITA, COL. LA QUINTA	SUMINISTRO, COLOCACION Y REHABILITACION DE BROCAL DE POLIETILENO PARA POZO DE VISITA, COL. LA QUINTA	COL. LA QUINTA	$ 30,122.88	FISM-2019
		SUMINISTRO, COLOCACION Y REHABILITACION DE BROCAL DE POLIETILENO PARA POZO DE VISITA, COL. JUNTA CIVICA FCO. I. MADERO	SUMINISTRO, COLOCACION Y REHABILITACION DE BROCAL DE POLIETILENO PARA POZO DE VISITA, COL. JUNTA CIVICA FCO. I. MADERO	COL. JUNTA CIVICA FCO. I.	$ 3,765.36	FISM-2019
		SUMINISTRO, COLOCACION Y REHABILITACION DE BROCAL DE POLIETILENO PARA POZO DE VISITA, COL. INFONAVIT	SUMINISTRO, COLOCACION Y REHABILITACION DE BROCAL DE POLIETILENO PARA POZO DE VISITA, COL. INFONAVIT	COL. INFONAVIT	$ 60,245.76	FISM-2019
		SUMINISTRO, COLOCACION Y REHABILITACION DE BROCAL DE POLIETILENO PARA POZO DE VISITA, COL. FRANCISCO VILLA	SUMINISTRO, COLOCACION Y REHABILITACION DE BROCAL DE POLIETILENO PARA POZO DE VISITA, COL. FRANCISCO VILLA	COL. FRANCISCO VILLA	$ 101,664.72	FISM-2019
		SUMINISTRO, COLOCACION Y REHABILITACION DE BROCAL DE POLIETILENO PARA POZO DE VISITA, COL. EMILIANO ZAPATA	SUMINISTRO, COLOCACION Y REHABILITACION DE BROCAL DE POLIETILENO PARA POZO DE VISITA, COL. EMILIANO ZAPATA	COL. EMILIANO ZAPATA	$ 86,603.28	FISM-2019
		SUMINISTRO, COLOCACION Y REHABILITACION DE BROCAL DE POLIETILENO PARA POZO DE VISITA, COL. LIC. ELISEO MENDOZA BERRUETO	SUMINISTRO, COLOCACION Y REHABILITACION DE BROCAL DE POLIETILENO PARA POZO DE VISITA, COL. LIC. ELISEO MENDOZA BERRUETO	COL. LIC. ELISEO MENDOZ	$ 45,184.32	FISM-2019

Anual

Glosario	Inicio

LIC. ANA MONTSERRAT ARAIZA GONZALEZ
TESORERA MUNICIPAL

PRESIDENCIA MUNICIPAL SAN PEDRO
CUENTA PUBLICA EJERCICIO 2019

Información Adicional para la Auditoria Especial de Desempeño

Programas y Proyectos de Inversión, listado de proyectos de obra pública ejercida o en proceso durante el trimestre y el acumulado anual

2019
Anual

	Nombre	Detalle del proyecto	Localidad	Importe invertido	Origen de los recursos
	SUMINISTRO, COLOCACION Y REHABILITACION DE BROCAL DE POLIETILENO PARA POZO DE VISITA, COL. EL TRIANGULO	SUMINISTRO, COLOCACION Y REHABILITACION DE BROCAL DE POLIETILENO PARA POZO DE VISITA, COL. EL TRIANGULO	COL. EL TRIANGULO	$ 15,061.44	FISM-2019
	SUMINISTRO, COLOCACION Y REHABILITACION DE BROCAL DE POLIETILENO PARA POZO DE VISITA, COL. EL FENIX	SUMINISTRO, COLOCACION Y REHABILITACION DE BROCAL DE POLIETILENO PARA POZO DE VISITA, COL. EL FENIX	COL. EL FENIX	$ 15,061.44	FISM-2019
	SUMINISTRO, COLOCACION Y REHABILITACION DE BROCAL DE POLIETILENO PARA POZO DE VISITA, COL. EL ANCORA	SUMINISTRO, COLOCACION Y REHABILITACION DE BROCAL DE POLIETILENO PARA POZO DE VISITA, COL. EL ANCORA	COL. EL ANCORA	$ 86,603.28	FISM-2019
	SUMINISTRO, COLOCACION Y REHABILITACION DE BROCAL DE POLIETILENO PARA POZO DE VISITA, EJIDO EL ANCORA	SUMINISTRO, COLOCACION Y REHABILITACION DE BROCAL DE POLIETILENO PARA POZO DE VISITA, EJIDO EL ANCORA	EJ. EL ANCORA	$ 60,245.76	FISM-2019
	SUMINISTRO, COLOCACION Y REHABILITACION DE BROCAL DE POLIETILENO PARA POZO DE VISITA, COL. DEL VALLE	SUMINISTRO, COLOCACION Y REHABILITACION DE BROCAL DE POLIETILENO PARA POZO DE VISITA, COL. DEL VALLE	COL. DEL VALLE	$ 11,296.08	FISM-2019
	SUMINISTRO, COLOCACION Y REHABILITACION DE BROCAL DE POLIETILENO PARA POZO DE VISITA, COL. CENTRO	SUMINISTRO, COLOCACION Y REHABILITACION DE BROCAL DE POLIETILENO PARA POZO DE VISITA, COL. CENTRO	COL. CENTRO	$ 37,653.60	FISM-2019

Anual

Glosario | Inicio

LIC. ANA MONTSERRAT ARAIZA GONZALEZ
TESORERA MUNICIPAL

PRESIDENCIA MUNICIPAL SAN PEDRO
CUENTA PUBLICA EJERCICIO 2019

Información Adicional para la Auditoria Especial de Desempeño

Programas y Proyectos de Inversión, listado de proyectos de obra pública ejercida o en proceso durante el trimestre y el acumulado anual

2019
Anual

	Nombre	Detalle del proyecto	Localidad	Importe invertido	Origen de los recursos
	SUMINISTRO, COLOCACION Y REHABILITACION DE BROCAL DE POLIETILENO PARA POZO DE VISITA, COL. BUROCRATAS MUNICIPALES	SUMINISTRO, COLOCACION Y REHABILITACION DE BROCAL DE POLIETILENO PARA POZO DE VISITA, COL. BUROCRATAS MUNICIPALES	COL. BUROCRATAS MUNIC	$ 37,653.60	FISM-2019
	SUMINISTRO, COLOCACION Y REHABILITACION DE BROCAL DE POLIETILENO PARA POZO DE VISITA, COL. BARRIO SALTILLO	SUMINISTRO, COLOCACION Y REHABILITACION DE BROCAL DE POLIETILENO PARA POZO DE VISITA, COL. BARRIO SALTILLO	COL. BARRIO SALTILLO	$ 30,122.88	FISM-2019
	SUMINISTRO, COLOCACION Y REHABILITACION DE BROCAL DE POLIETILENO PARA POZO DE VISITA, COL. BARRIO NUEVO	SUMINISTRO, COLOCACION Y REHABILITACION DE BROCAL DE POLIETILENO PARA POZO DE VISITA, COL. BARRIO NUEVO	COL. BARRIO NUEVO	$ 60,245.76	FISM-2019
	SUMINISTRO, COLOCACION Y REHABILITACION DE BROCAL DE POLIETILENO PARA POZO DE VISITA, COL. BARRIO MONTERREY	SUMINISTRO, COLOCACION Y REHABILITACION DE BROCAL DE POLIETILENO PARA POZO DE VISITA, COL. BARRIO MONTERREY	COL. BARRIO MONTERREY	$ 45,184.32	FISM-2019
	SUMINISTRO, COLOCACION Y REHABILITACION DE BROCAL DE POLIETILENO PARA POZO DE VISITA, COL. AMPL. EL FENIX	SUMINISTRO, COLOCACION Y REHABILITACION DE BROCAL DE POLIETILENO PARA POZO DE VISITA, COL. AMPL. EL FENIX	COL. AMPL. EL FENIX	$ 15,061.44	FISM-2019
	SUMINISTRO, COLOCACION Y REHABILITACION DE BROCAL DE POLIETILENO PARA POZO DE VISITA, COL. AMPL. VALLE DEL NORTE	SUMINISTRO, COLOCACION Y REHABILITACION DE BROCAL DE POLIETILENO PARA POZO DE VISITA, COL. AMPL. VALLE DEL NORTE	COL. AMPL. VALLE DEL NO	$ 3,765.36	FISM-2019

Anual

Glosario	Inicio

LIC. ANA MONTSERRAT ARAIZA GONZALEZ
TESORERA MUNICIPAL

PRESIDENCIA MUNICIPAL SAN PEDRO
CUENTA PUBLICA EJERCICIO 2019

Información Adicional para la Auditoria Especial de Desempeño

Programas y Proyectos de Inversión, listado de proyectos de obra pública ejercida o en proceso durante el trimestre y el acumulado anual

2019
Anual

	Nombre	Detalle del proyecto	Localidad	Importe invertido	Origen de los recursos
	CONSTRUCCION DE MULTIDEPORTIVO SAN PEDRO PRIMERA ETAPA	CONSTRUCCION DE MULTIDEPORTIVO SAN PEDRO PRIMERA ETAPA	SAN PEDRO	$ 2,729,585.54	FISM-2019
	REHABILITACION DE ATARJEAS EN CALLE SIN NOMBRE ENTRE LAZARO CARDENAS Y CAMPO DEPORTIVO EJ LA ROSITA	REHABILITACION DE ATARJEAS EN CALLE SIN NOMBRE ENTRE LAZARO CARDENAS Y CAMPO DEPORTIVO EJ LA ROSITA	EJ. LA ROSITA	$ 633,156.41	FISM-2019
	REHABILITACION DE ATARJEAS EN AV. LAZARO CARDENAS ENTRE MIGUEL HIDALGO Y PRIMERO DE MAYO	REHABILITACION DE ATARJEAS EN AV. LAZARO CARDENAS ENTRE MIGUEL HIDALGO Y PRIMERO DE MAYO	EJ. CONCORDIA	$ 606,285.59	FISM-2019
	REHABILITACION DE COLECTOR EN C 18 DE MARZO ENTRE TRACTORES Y TRACTORES	REHABILITACION DE COLECTOR EN C 18 DE MARZO ENTRE TRACTORES Y TRACTORES	EJ. CONCORDIA	$ 192,317.37	FISM-2019
	REHABILITACION DE ATARJEAS EN AV JUAREZ ENTRE CALLE JUAN N ALVAREZ Y CALLE TREVIÑO DE LA COL BARRIO NUEVO	REHABILITACION DE ATARJEAS EN AV JUAREZ ENTRE CALLE JUAN N ALVAREZ Y CALLE TREVIÑO DE LA COL BARRIO NUEVO	COL. BARRIO NUEVO	$ 1,036,924.19	FISM-2019
	REHABILITACION DE SUBCOLECTOR EN CALLE LOPEZ MATEOS ENTRE AV COAHUILA Y AV CATARINO BENAVIDES	REHABILITACION DE SUBCOLECTOR EN CALLE LOPEZ MATEOS ENTRE AV COAHUILA Y AV CATARINO BENAVIDES	COL. CENTRO	$ 2,545,679.56	FISM-2019
	REHABILITACION DE COLECTOR Y ATARJEAS EN CALLE CUARTA ENTRE AV BRAVO Y AV FERROCARRIL DE LA COL RAMOS ARIZPE	REHABILITACION DE COLECTOR Y ATARJEAS EN CALLE CUARTA ENTRE AV BRAVO Y AV FERROCARRIL DE LA COL RAMOS ARIZPE	COL. RAMOS ARIZPE	$ 2,601,686.31	FISM-2019

Anual

Glosario	Inicio

LIC. ANA MONTSERRAT ARAIZA GONZALEZ
TESORERA MUNICIPAL

PRESIDENCIA MUNICIPAL SAN PEDRO
CUENTA PUBLICA EJERCICIO 2019

Información Adicional para la Auditoria Especial de Desempeño

Programas y Proyectos de Inversión, listado de proyectos de obra pública ejercida o en proceso durante el trimestre y el acumulado anual

2019
Anual

		Nombre	Detalle del proyecto	Localidad	Importe invertido	Origen de los recursos
		REHABILITACION DE ATARJEAS EN AV DEGOLLADO ENTRE CALLE JUAN N ALVAREZ Y CALLE GALEANA	REHABILITACION DE ATARJEAS EN AV DEGOLLADO ENTRE CALLE JUAN N ALVAREZ Y CALLE GALEANA	COL. BARRIO NUEVO	$ 1,289,587.68	FISM-2019
		MANTENIMIENTO A POZO Y EQUIPO ELECTROMECANICO A POZO DE AGUA POTABLE DENOMINADO GATO	MANTENIMIENTO A POZO Y EQUIPO ELECTROMECANICO A POZO DE AGUA POTABLE DENOMINADO GATO	SAN PEDRO	$ 1,695,336.28	FISM-2019
		MANTENIMIENTO A POZO Y EQUIPO ELECTROMECANICO A POZO DE AGUA POTABLE DENOMINADO SANTO NIÑO	MANTENIMIENTO A POZO Y EQUIPO ELECTROMECANICO A POZO DE AGUA POTABLE DENOMINADO SANTO NIÑO	SAN PEDRO	$ 2,611,389.78	FISM-2019
		EQUIPAMIENTO ELECTROMECÁNICO CASETA DE CONTROLES BARDA PERIMETRA LINEA DE CONDUCCIÓN DE AGUA Y LINEA ALTA TENSIÓN EN POZO DENOMINADO SAN	EQUIPAMIENTO ELECTROMECÁNICO CASETA DE CONTROLES BARDA PERIMETRA LINEA DE CONDUCCIÓN DE AGUA Y LINEA ALTA TENSIÓN EN POZO DENOMINADO SAN	SAN PEDRO	$ 4,171,801.31	FISM-2019
		MANTENIMIENTO A EQUIPOS ELECTROMECANICOS Y POZO PROFUNDO DENOMINADO CABALLO BLANCO	MANTENIMIENTO A EQUIPOS ELECTROMECANICOS Y POZO PROFUNDO DENOMINADO CABALLO BLANCO	SAN PEDRO	$ 304,954.28	FISM-2019
		MANTENIMIENTO A EQUIPOS ELECTROMECANICOS Y POZO PROFUNDO DENOMINADO LA ESPERANZA	MANTENIMIENTO A EQUIPOS ELECTROMECANICOS Y POZO PROFUNDO DENOMINADO LA ESPERANZA	SAN PEDRO	$ 311,334.28	FISM-2019

Anual

Glosario	Inicio

LIC. ANA MONTSERRAT ARAIZA GONZALEZ
TESORERA MUNICIPAL

Información Adicional para la Auditoria Especial de Desempeño

Programas y Proyectos de Inversión, listado de proyectos de obra pública ejercida o en proceso durante el trimestre y el acumulado anual

2019
Anual

		Nombre	Detalle del proyecto	Localidad	Importe invertido	Origen de los recursos
		SUMINISTRO, COLOCACION Y REHABILITACION DE BROCAL DE POLIETILENO PARA POZO DE VISITA, COL. AMPL. LAZARO CARDENAS	SUMINISTRO, COLOCACION Y REHABILITACION DE BROCAL DE POLIETILENO PARA POZO DE VISITA, COL. AMPL. LAZARO CARDENAS	COL. AMPL. LAZARO CARD	$ 79,072.56	FISM-2019
		SUMINISTRO, COLOCACION Y REHABILITACION DE BROCAL DE POLIETILENO PARA POZO DE VISITA, COL. AMPL. LAS ROSAS	SUMINISTRO, COLOCACION Y REHABILITACION DE BROCAL DE POLIETILENO PARA POZO DE VISITA, COL. AMPL. LAS ROSAS	COL. AMPL. LAS ROSAS	$ 22,592.16	FISM-2019
		SUMINISTRO, COLOCACION Y REHABILITACION DE BROCAL DE POLIETILENO PARA POZO DE VISITA, COL. AMPL. LA TRINIDAD	SUMINISTRO, COLOCACION Y REHABILITACION DE BROCAL DE POLIETILENO PARA POZO DE VISITA, COL. AMPL. LA TRINIDAD	COL. AMPL. LA TRINIDAD	$ 22,592.16	FISM-2019
		SUMINISTRO, COLOCACION Y REHABILITACION DE BROCAL DE POLIETILENO PARA POZO DE VISITA, COL. AMPL. LA QUINTA	SUMINISTRO, COLOCACION Y REHABILITACION DE BROCAL DE POLIETILENO PARA POZO DE VISITA, COL. AMPL. LA QUINTA	COL. AMPL. LA QUINTA	$ 22,592.16	FISM-2019
		REHABILITACION SUMINISTRO Y COLOCACION DE BROCALES EN EL EJIDO ALTAMIRA	REHABILITACION SUMINISTRO Y COLOCACION DE BROCALES EN EL EJIDO ALTAMIRA	EJ. ALTAMIRA	$ 45,184.32	FISM-2019
		REHABILITACION SUMINISTRO Y COLOCACION DE BROCALES EN LA COLONIA AGUA NUEVA	REHABILITACION SUMINISTRO Y COLOCACION DE BROCALES EN LA COLONIA AGUA NUEVA	COL. AGUA NUEVA	$ 86,603.28	FISM-2019
		CONSTRUCCION DE CUARTO DORMITORIO EN EJIDO REYNOSA	CONSTRUCCION DE CUARTO DORMITORIO EN EJIDO REYNOSA	EJ. REYNOSA	$ 63,688.38	FISM-2019

Anual

Glosario	Inicio

LIC. ANA MONTSERRAT ARAIZA GONZALEZ
TESORERA MUNICIPAL

Información Adicional para la Auditoria Especial de Desempeño

Programas y Proyectos de Inversión, listado de proyectos de obra pública ejercida o en proceso durante el trimestre y el acumulado anual

2019
Anual

Anual

Glosario | Inicio

	Nombre	Detalle del proyecto	Localidad	Importe invertido	Origen de los recursos
	MANTENIMIENTO A EQUIPOS ELECTROMECANICOS Y POZO PROFUNDO DENOMINADO PLATANERAS	MANTENIMIENTO A EQUIPOS ELECTROMECANICOS Y POZO PROFUNDO DENOMINADO PLATANERAS	SAN PEDRO	$ 1,030,320.46	FISM-2019
	MANTENIMIENTO A EQUIPOS ELECTROMECANICOS Y POZO PROFUNDO DENOMINADO JABONCILLO	MANTENIMIENTO A EQUIPOS ELECTROMECANICOS Y POZO PROFUNDO DENOMINADO JABONCILLO	SAN PEDRO	$ 1,369,082.98	FISM-2019
	CONSTRUCCION DE PISO FIRME EN LA COL LUIS DONALDO COLOSIO	CONSTRUCCION DE PISO FIRME EN LA COL LUIS DONALDO COLOSIO	COL. LUIS DONALDO COLO	$ 30,120.24	FISM-2019
	CONSTRUCCION DE PISO FIRME EN LA COL LAZARO CARDENAS	CONSTRUCCION DE PISO FIRME EN LA COL LAZARO CARDENAS	COL. LAZARO CARDENAS	$ 11,295.09	FISM-2019
	CONSTRUCCION DE PISO FIRME EN LA COL MAURA GOMEZ	CONSTRUCCION DE PISO FIRME EN LA COL MAURA GOMEZ	COL. MAURA GOMEZ	$ 7,530.06	FISM-2019
	CONSTRUCCION DE PISO FIRME EN LA COL AMPL AGUA NUEVA	CONSTRUCCION DE PISO FIRME EN LA COL AMPL AGUA NUEVA	COL. AMPL. AGUA NUEVA	$ 3,765.03	FISM-2019
	CONSTRUCCION DE PISO FIRME EN LA COL LOS LIMON	CONSTRUCCION DE PISO FIRME EN LA COL LOS LIMON	COL. LOS LIMON	$ 3,765.03	FISM-2019
	CONSTRUCCION DE PISO FIRME EN LA COL FRANCISCO VILLA	CONSTRUCCION DE PISO FIRME EN LA COL FRANCISCO VILLA	COL. FRANCISCO VILLA	$ 15,060.12	FISM-2019
	CONSTRUCCION DE PISO FIRME EN LA COL JORGE ABDALA D	CONSTRUCCION DE PISO FIRME EN LA COL JORGE ABDALA D	COL. JORGE ABDALA D	$ 26,355.21	FISM-2019
	CONSTRUCCION DE PISO FIRME EN LA COL EMILIANO ZAPATA	CONSTRUCCION DE PISO FIRME EN LA COL EMILIANO ZAPATA	COL. EMILIANO ZAPATA	$ 3,765.03	FISM-2019
	CONSTRUCCION DE PISO FIRME EN LA COL VALPARAISO	CONSTRUCCION DE PISO FIRME EN LA COL VALPARAISO	COL. VALPARAISO	$ 18,825.15	FISM-2019

LIC. ANA MONTSERRAT ARAIZA GONZALEZ
TESORERA MUNICIPAL

Información Adicional para la Auditoria Especial de Desempeño

Programas y Proyectos de Inversión, listado de proyectos de obra pública ejercida o en proceso durante el trimestre y el acumulado anual

2019
Anual

	Nombre	Detalle del proyecto	Localidad	Importe invertido	Origen de los recursos
	CONSTRUCCION DE PISO FIRME EN LA COL LAS AMERICAS	CONSTRUCCION DE PISO FIRME EN LA COL LAS AMERICAS	COL. LAS AMERICAS	$ 7,530.06	FISM-2019
	CONSTRUCCION DE TECHO DE MADERA EN LA COL LUIS DONALDO COLOSIO	CONSTRUCCION DE TECHO DE MADERA EN LA COL LUIS DONALDO COLOSIO	COL. LUIS DONALDO COLO	$ 52,010.95	FISM-2019
	CONSTRUCCION DE TECHO DE MADERA EN COL LAZARO CARDENAS	CONSTRUCCION DE TECHO DE MADERA EN COL LAZARO CARDENAS	COL. LAZARO CARDENAS	$ 31,206.57	FISM-2019
	CONSTRUCCION DE TECHO DE MADERA EN EJIDO EL TRIANGULO	CONSTRUCCION DE TECHO DE MADERA EN EJIDO EL TRIANGULO	EJ. EL TRINGULO	$ 10,402.19	FISM-2019
	CONSTRUCCIÓN DE TECHO DE MADERA EN LA COL EJIDAL ALTAMIRA	CONSTRUCCIÓN DE TECHO DE MADERA EN LA COL EJIDAL ALTAMIRA	COL. EJIDAL ALTAMIRA	$ 20,804.38	FISM-2019
	CONSTRUCCION DE TECHO DE MADERA EN LA COL MAURA GOMEZ	CONSTRUCCION DE TECHO DE MADERA EN LA COL MAURA GOMEZ	COL. MAURA GOMEZ	$ 10,402.19	FISM-2019
	CONSTRUCCIÓN DE TECHO DE MADERA COL AGUA NUEVA	CONSTRUCCIÓN DE TECHO DE MADERA COL AGUA NUEVA	COL. AGUA NUEVA	$ 20,804.40	FISM-2019
	CONSTRUCCION DE TECHO DE MADERA COL LOS NOGALES	CONSTRUCCION DE TECHO DE MADERA COL LOS NOGALES	COL. LOS NOGALES	$ 10,402.20	FISM-2019
	CONSTRUCCION DE TECHO DE MADERA EN COL LOS OLIVO	CONSTRUCCION DE TECHO DE MADERA EN COL LOS OLIVO	COL. LOS OLIVO	$ 31,206.60	FISM-2019
	CONSTRUCCION DE TECHO DE MADERA EN LA COL FRANCISCO VILLA	CONSTRUCCION DE TECHO DE MADERA EN LA COL FRANCISCO VILLA	COL. FRANCISCO VILLA	$ 10,402.20	FISM-2019
	CONSTRUCCION DE TECHO DE MADERA EN COL EMILIANO ZAPATA	CONSTRUCCION DE TECHO DE MADERA EN COL EMILIANO ZAPATA	COL. EMILIANO ZAPATA	$ 20,804.40	FISM-2019
	CONSTRUCCION DE TECHO DE MADERA EN COL VALPARAISO	CONSTRUCCION DE TECHO DE MADERA EN COL VALPARAISO	COL. VALPARAISO	$ 83,217.60	FISM-2019

Anual

Glosario	Inicio

LIC. ANA MONTSERRAT ARAIZA GONZALEZ
TESORERA MUNICIPAL

PRESIDENCIA MUNICIPAL SAN PEDRO
CUENTA PUBLICA EJERCICIO 2019

Información Adicional para la Auditoria Especial de Desempeño

Programas y Proyectos de Inversión, listado de proyectos de obra pública ejercida o en proceso durante el trimestre y el acumulado anual

2019
Anual

	Nombre	Detalle del proyecto	Localidad	Importe invertido	Origen de los recursos
	CONSTRUCCION DE TECHO DE MADERA EN COL LAS AMERICAS	CONSTRUCCION DE TECHO DE MADERA EN COL LAS AMERICAS	COL. LAS AMERICAS	$ 31,206.60	FISM-2019
	CONSTRUCCIÓN DE CUARTO DORMITORIO EN EJIDO SAN FELIPE	CONSTRUCCIÓN DE CUARTO DORMITORIO EN EJIDO SAN FELIPE	EJ. SAN FELIPE	$ 63,688.38	FISM-2019
	CONSTRUCCIÓN DE CUARTO DORMITORIO EN LA COL EMILIANO ZAPATA	CONSTRUCCIÓN DE CUARTO DORMITORIO EN LA COL EMILIANO ZAPATA	COL. EMILIANO ZAPATA	$ 63,688.38	FISM-2019
	CONSTRUCCIÓN DE CUARTO DORMITORIO EN LA COL RAMOS ARIZPE	CONSTRUCCIÓN DE CUARTO DORMITORIO EN LA COL RAMOS ARIZPE	COL. RAMOS ARIZPE	$ 63,688.38	FISM-2019
	CONSTRUCCIÓN DE CUARTO DORMITORIO EN EL EJIDO SAN LORENZO	CONSTRUCCIÓN DE CUARTO DORMITORIO EN EL EJIDO SAN LORENZO	EJ. SAN LORENZO	$ 63,688.38	FISM-2019
	REHABILITACIÓN DE CASA DE SALUD EN EL EJIDO VENTE DE NOVIEMBRE	REHABILITACIÓN DE CASA DE SALUD EN EL EJIDO VENTE DE NOVIEMBRE	EJ. VEINTE DE NOVIEMBRE	$ 62,690.32	FISM-2019
	CONSTRUCCION DE PISO FIRME EN EL EJIDO SOFIA DE ARRIBA	CONSTRUCCION DE PISO FIRME EN EL EJIDO SOFIA DE ARRIBA	EJ. SOFIA DE ARRIBA	$ 3,765.03	FISM-2019
	CONSTRUCCION DE PISO FIRME EN EL EJIDO ALBIA	CONSTRUCCION DE PISO FIRME EN EL EJIDO ALBIA	EJ. ALBIA	$ 15,060.12	FISM-2019
	CONSTRUCCION DE PISO FIRME EN EL EJIDO LAZARO CARDENAS	CONSTRUCCION DE PISO FIRME EN EL EJIDO LAZARO CARDENAS	EJ. LAZARO CARDENAS (DO	$ 7,530.06	FISM-2019
	CONSTRUCCION DE PISO FIRME EN EL EJIDO EL ESTRIBO	CONSTRUCCION DE PISO FIRME EN EL EJIDO EL ESTRIBO	EJ. EL ESTRIBO	$ 7,530.06	FISM-2019
	CONSTRUCCION DE PISO FIRME EN EL EJIDO EL NILO	CONSTRUCCION DE PISO FIRME EN EL EJIDO EL NILO	EJ. EL NILO	$ 7,530.06	FISM-2019

Anual

Glosario	Inicio

LIC. ANA MONTSERRAT ARAIZA GONZALEZ
TESORERA MUNICIPAL

PRESIDENCIA MUNICIPAL SAN PEDRO
CUENTA PUBLICA EJERCICIO 2019

Información Adicional para la Auditoria Especial de Desempeño

Programas y Proyectos de Inversión, listado de proyectos de obra pública ejercida o en proceso durante el trimestre y el acumulado anual

2019
Anual

	Nombre	Detalle del proyecto	Localidad	Importe invertido	Origen de los recursos
	CONSTRUCCION DE PISO FIRME EN EL EJIDO VEINTE DE NOVIEMNBRE	CONSTRUCCION DE PISO FIRME EN EL EJIDO VEINTE DE NOVIEMNBRE	EJ. VEINTE DE NOVIEMBRE	$ 7,530.06	FISM-2019
	CONSTRUCCION DE PISO FIRME EN EL EJIDO SAN MARCOS	CONSTRUCCION DE PISO FIRME EN EL EJIDO SAN MARCOS	EJ. SAN MARCOS	$ 7,530.06	FISM-2019
	CONSTRUCCION DE PISO FIRME EN EL EJIDO SAN FRANCISCO DE ARRIBA	CONSTRUCCION DE PISO FIRME EN EL EJIDO SAN FRANCISCO DE ARRIBA	EJ. SAN FRANCISCO DE ARI	$ 7,530.06	FISM-2019
	CONSTRUCCION DE PISO FIRME EN EL EJIDO LA FE	CONSTRUCCION DE PISO FIRME EN EL EJIDO LA FE	EJ. LA FE	$ 22,590.18	FISM-2019
	CONSTRUCCION DE PISO FIRME EN EL EJIDO SAN MIGUEL	CONSTRUCCION DE PISO FIRME EN EL EJIDO SAN MIGUEL	EJ. SAN MIGUEL	$ 45,180.36	FISM-2019
	CONSTRUCCION DE PISO FIRME EN EL EJIDO TACUBAYA	CONSTRUCCION DE PISO FIRME EN EL EJIDO TACUBAYA	EJ. TACUBAYA	$ 11,295.09	FISM-2019
	CONSTRUCCION DE PISO FIRME EN EL EJIDO SAN RAFAEL DE ARRIBA	CONSTRUCCION DE PISO FIRME EN EL EJIDO SAN RAFAEL DE ARRIBA	EJ. SAN RAFAEL DE ARRIBA	$ 37,650.30	FISM-2019
	CONSTRUCCION DE PISO FIRME EN EL EJIDO SAN LORENZO	CONSTRUCCION DE PISO FIRME EN EL EJIDO SAN LORENZO	EJ. SAN LORENZO	$ 7,530.06	FISM-2019
	CONSTRUCCION DE PISO FIRME EN EL EJIDO EL RETIRO	CONSTRUCCION DE PISO FIRME EN EL EJIDO EL RETIRO	EJ. EL RETIRO	$ 3,765.03	FISM-2019
	CONSTRUCCION DE PISO FIRME EN EL EJIDO SAN IGNACIO	CONSTRUCCION DE PISO FIRME EN EL EJIDO SAN IGNACIO	EJ. SAN IGNACIO	$ 22,590.18	FISM-2019
	CONSTRUCCION DE PISO FIRME EN EL EJIDO LUCHANA	CONSTRUCCION DE PISO FIRME EN EL EJIDO LUCHANA	EJ. LUCHANA	$ 37,650.30	FISM-2019
	CONSTRUCCIÓN DE PISO FIREM EN EL EJIDO CONCORDIA	CONSTRUCCIÓN DE PISO FIREM EN EL EJIDO CONCORDIA	EJ. CONCORDIA	$ 3,765.03	FISM-2019

Anual

Glosario	Inicio

LIC. ANA MONTSERRAT ARAIZA GONZALEZ
TESORERA MUNICIPAL

PRESIDENCIA MUNICIPAL SAN PEDRO
CUENTA PUBLICA EJERCICIO 2019

Información Adicional para la Auditoria Especial de Desempeño

Programas y Proyectos de Inversión, listado de proyectos de obra pública ejercida o en proceso durante el trimestre y el acumulado anual

2019
Anual

		Nombre	Detalle del proyecto	Localidad	Importe invertido	Origen de los recursos
		CONSTRUCCION DE TECHO DE MADERA EN EJIDO SAN FRANCISCO DE ARRIBA	CONSTRUCCION DE TECHO DE MADERA EN EJIDO SAN FRANCISCO DE ARRIBA	EJ. SAN FRANCISCO DE AR	$ 20,804.40	FISM-2019
		CONSTRUCCION DE TECHO DE MADERA EN EJIDO SAN ESTEBAN DE ABAJO	CONSTRUCCION DE TECHO DE MADERA EN EJIDO SAN ESTEBAN DE ABAJO	EJ. SAN ESTEBAN	$ 124,826.40	FISM-2019
		CONSTRUCCION DE TECHO DE MADERA EN EJIDO SAN MIGUEL	CONSTRUCCION DE TECHO DE MADERA EN EJIDO SAN MIGUEL	EJ. SAN MIGUEL	$ 41,608.80	FISM-2019
		CONSTRUCCION DE TECHO DE MADERA EN EJIDO TACUBAYA	CONSTRUCCION DE TECHO DE MADERA EN EJIDO TACUBAYA	EJ. TACUBAYA	$ 62,413.20	FISM-2019
		CONSTRUCCION DE TECHO DE MADERA EN EJIDO MAYRAN	CONSTRUCCION DE TECHO DE MADERA EN EJIDO MAYRAN	EJ. MAYRAN	$ 166,435.20	FISM-2019
		CONSTRUCCION DE TECHO DE MADERA EN EJIDO SAN LORENZO	CONSTRUCCION DE TECHO DE MADERA EN EJIDO SAN LORENZO	EJ. SAN LORENZO	$ 104,022.00	FISM-2019
		CONSTRUCCION DE TECHO DE MADERA EN EJIDO SAN IGNACIO	CONSTRUCCION DE TECHO DE MADERA EN EJIDO SAN IGNACIO	EJ. SAN IGNACIO	$ 135,228.60	FISM-2019
		CONSTRUCCION DE CUARTO DORMITORIO EN EJIDO EL RETIRO	CONSTRUCCION DE CUARTO DORMITORIO EN EJIDO EL RETIRO	EJ. EL RETIRO	$ 63,688.38	FISM-2019
		CONSTRUCCION DE CUARTO DORMITORIO EN EJIDO SAN MIGUEL	CONSTRUCCION DE CUARTO DORMITORIO EN EJIDO SAN MIGUEL	EJ. SAN MIGUEL	$ 63,688.38	FISM-2019
		CONSTRUCCION DE CUARTO DORMITORIO EN EJIDO SAN RAFAEL DE ARRIBA	CONSTRUCCION DE CUARTO DORMITORIO EN EJIDO SAN RAFAEL DE ARRIBA	EJ. SAN RAFAEL DE ARRIBA	$ 63,688.38	FISM-2019

Anual

Glosario	Inicio

LIC. ANA MONTSERRAT ARAIZA GONZALEZ
TESORERA MUNICIPAL

PRESIDENCIA MUNICIPAL SAN PEDRO
CUENTA PUBLICA EJERCICIO 2019

Información Adicional para la Auditoria Especial de Desempeño

Programas y Proyectos de Inversión, listado de proyectos de obra pública ejercida o en proceso durante el trimestre y el acumulado anual

2019
Anual

		Nombre	Detalle del proyecto	Localidad	Importe invertido	Origen de los recursos
		REPOSICION Y REHABILITACION DEL COLECTOR PRINCIPAL DE AGUAS NEGRAS SOBRE LA AV BENITO JUAREZ PROLONGANDO MARGINAL A LA CALLE DIAGONAL GUADA	REPOSICION Y REHABILITACION DEL COLECTOR PRINCIPAL DE AGUAS NEGRAS SOBRE LA AV BENITO JUAREZ PROLONGANDO MARGINAL A LA CALLE DIAGONAL GUADA	COL. BARRIO SALTILLO	$ 1,646,670.40	FISM-2019
		REPOSICION Y REHABILITACION DEL COLECTOR PRINCIPAL DE AGUAS NEGRAS SOBRE LA AV BENITO JUAREZ PROLONGANDO MARGINAL A LA CALLE DIAGONA	REPOSICION Y REHABILITACION DEL COLECTOR PRINCIPAL DE AGUAS NEGRAS SOBRE LA AV BENITO JUAREZ PROLONGANDO MARGINAL A LA CALLE DIAGONA	COL. BARRIO SALTILLO	$ 4,505,956.05	FISM-2019
		REVESTIMIENTO CON CONCRETO ASFALTICO EN ENTRONQUE LA ROSITA HASTA LIMITES DEL CANAL DEL EJIDO CONCORDIA POR CALLE PRINCIPAL	REVESTIMIENTO CON CONCRETO ASFALTICO EN ENTRONQUE LA ROSITA HASTA LIMITES DEL CANAL DEL EJIDO CONCORDIA POR CALLE PRINCIPAL	EJ. CONCORDIA	$ 269,028.81	FISM-2019
		REVESTIMIENTO CON CONCRETO ASFALTICO EN ENTRONQUE CARRETERA SAN PEDRO TORREON A LA ESC SEC TEC DEL EJIDO LA ROSITA	REVESTIMIENTO CON CONCRETO ASFALTICO EN ENTRONQUE CARRETERA SAN PEDRO TORREON A LA ESC SEC TEC DEL EJIDO LA ROSITA	EJ. CONCORDIA	$ 376,554.32	FISM-2019
		REVESTIMIENTO CON CONCRETO ASFALTICO EN ENTRONQUE CARRETERA LA CUCHILLA A EJIDO EL NILO	REVESTIMIENTO CON CONCRETO ASFALTICO EN ENTRONQUE CARRETERA LA CUCHILLA A EJIDO EL NILO	EJ. EL NILO	$ 322,815.99	FISM-2019

Anual

Glosario | Inicio

LIC. ANA MONTSERRAT ARAIZA GONZALEZ
TESORERA MUNICIPAL

PRESIDENCIA MUNICIPAL SAN PEDRO
CUENTA PUBLICA EJERCICIO 2019

Información Adicional para la Auditoria Especial de Desempeño

Programas y Proyectos de Inversión, listado de proyectos de obra pública ejercida o en proceso durante el trimestre y el acumulado anual

2019
Anual

		Nombre	Detalle del proyecto	Localidad	Importe invertido	Origen de los recursos
		REVESTIMIENTO CON CONCRETO ASFALTICO EN CARRETERA SAN PEDRO HASTA EL EJIDO SAN RAFAEL DE ABAJO	REVESTIMIENTO CON CONCRETO ASFALTICO EN CARRETERA SAN PEDRO HASTA EL EJIDO SAN RAFAEL DE ABAJO	EJ. SAN RAFAEL DE ABAJO	$ 699,453.40	FISM-2019
		REVESTIMIENTO CON CONCRETO ASFALTICO EN ENTRONQUE CARRETERA LA CUCHILLA A EJ SAN PATRICIO	REVESTIMIENTO CON CONCRETO ASFALTICO EN ENTRONQUE CARRETERA LA CUCHILLA A EJ SAN PATRICIO	EJ. SAN PATRICIO	$ 699,453.40	FISM-2019
		REVESTIMIENTO CON CONCRETO ASFALTICO EN CARRETERA EJIDO LAZARO CARDENAS AL EJIDO LUCHANAS	REVESTIMIENTO CON CONCRETO ASFALTICO EN CARRETERA EJIDO LAZARO CARDENAS AL EJIDO LUCHANAS	EJ. LUCHANAS	$ 859,558.88	FISM-2019
		RECARPETEO CONCRETO ASFALTICO EN BLVR LA ROSITA URQUIZO	RECARPETEO CONCRETO ASFALTICO EN BLVR LA ROSITA URQUIZO	EJ. CONCORDIA	$ 4,528,515.69	FISM-2019
		PERFORACIÓN DE POZO PROFUNDO DENOMINADO SAN PEDRO	PERFORACIÓN DE POZO PROFUNDO DENOMINADO SAN PEDRO	SAN PEDRO	$ 9,743,376.40	FISM-2019
		SUMINISTRO E INSTALACION DE LETRAS SAN PEDRO EN LA LOCALIDAD DE SAN PEDRO COAHUILA	SUMINISTRO E INSTALACION DE LETRAS SAN PEDRO EN LA LOCALIDAD DE SAN PEDRO COAHUILA	SAN PEDRO	$ 676,836.60	FISM-2019

Anual

Glosario	Inicio

LIC. ANA MONTSERRAT ARAIZA GONZALEZ
TESORERA MUNICIPAL

PRESIDENCIA MUNICIPAL SAN PEDRO
CUENTA PUBLICA EJERCICIO 2019

Información Adicional para la Auditoria Especial de Desempeño

Número de elementos de seguridad en operación (personal operativo)

2019
Anual

	Elementos registrados al cierre del trimestre (policías operativos)	Altas de nuevos elementos	Bajas de elementos	Nomina de seguridad Pública	Ultima quincena al cierre del trimestre
F16	103	75	35	45,566,470.20	710,158.50

Anual	Inicio

LIC. ANA MONTSERRAT ARAIZA GONZALEZ
TESORERA MUNICIPAL

GLOSARIO

Balance del sector público presupuestario	Diferencia entre los ingresos totales (corrientes y de capital) de los entes públicos incluidos en la Ley de Ingresos con excepción de los financiamientos y los gastos totales (corrientes y de capital) de los entes públicos considerados en el Presupuesto de Egresos, con excepción de la amortización de la deuda.
Convenios	Recursos federales asignados a programas por lo regular prioritarios, cuyo otorgamiento no conlleva el compromiso de transferencias posteriores ni en ejercicios fiscales subsecuentes. Los recursos transferidos no pierden su carácter de federales. Algunos de ellos son firmados de manera periódica y sus proyectos de ejecución deben ser presentados durante un periodo determinado para ser considerados en el ejercicio inmediato posterior.
Desarrollo Institucional	Los municipios o DTDF podrán destinar hasta un 2% de los recursos del FISMDF para elaboración de proyectos conforme a lo señalado en el artículo 33 de la LCF, con la finalidad de fortalecer las capacidades de gestión del municipio o DTDF. Los recursos destinados a este programa deberán orientarse a fortalecer las capacidades de gestión e institucionales del municipio en lo referente a la atención de los problemas y demandas de la ciudadanía.
Gasto de inversión	Asignaciones destinadas a obras por contrato y proyectos productivos y acciones de fomento. Incluye los gastos en estudios de pre-inversión y preparación del proyecto.
Gasto operativo	Son erogaciones que realiza el ente público y que no tienen como contrapartida la creación de un activo; esto es, los gastos que se destinan a la contratación de los recursos humanos y a la adquisición de los bienes y servicios necesarios para el desarrollo propio de las funciones de gobierno.
Gastos indirectos	Las entidades, municipios y DTDF podrán destinar una parte proporcional equivalente al 3% de los recursos del FISE y FISMDF para la verificación y seguimiento, así como para la realización de estudios y la evaluación de proyectos, conforme a las acciones que señalan en el Anexo 3 que forma parte integral de estos Lineamientos. Las entidades, municipios y DTDF deberán asegurarse de que los estudios y la evaluación de los proyectos incluyan al menos al menos la información que solicita la SEDESOL en los expedientes técnicos necesarios para la valoración de los proyectos especiales , que forman parte integral de estos Lineamientos en el Anexo 2. Asimismo, para la coordinación de las acciones relativas a la verificación y el seguimiento, la SEDESOL, las entidades, los municipios y las DTDF contarán con la figura de los Coordinadores Técnicos Sociales dependerán de la cantidad de la población de la entidad, deberán convertir con la SEDESOL que una parte proporcional del 3% de gastos indirectos se destine a su financiamiento.
INPC	El INPC es un indicador económico. Su finalidad es medir a través del tiempo la variación de los precios de una canasta de bienes y servicios representativa del consumo de los hogares mexicanos.
Nivel componentes	A nivel de componentes se debe incluir los indicadores adecuados para cada una de las cuatro dimensiones del desempeño (Eficacia, Calidad, Eficiencia y Economía) y ámbitos de control (proceso, producto, resultado intermedio, resultado final o impacto) que sea pertinente medir en este nivel del Programa, según corresponda.
Nivel propósito	A nivel de propósito deberá incluirse los indicadores más relevantes para cada una de las dimensiones del desempeño (Eficacia, Calidad, Eficiencia y Economía) y ámbitos de control (proceso, producto, resultado intermedio, resultado final o impacto) que sea pertinente medir a este nivel.
No tributarios	Son aquellos recursos que se obtienen como consecuencia de actividades relacionadas con la explotación del patrimonio público, trátese de bienes muebles o inmuebles; las acciones que la propia autoridad tiene que realizar para obtener mediante la fuerza, que los contribuyentes realicen sus pagos al fisco; la buena voluntad de los particulares que llevan a cabo donaciones, herencias o legados; la coordinación fiscal que se traduce en participaciones que le corresponden a los estados y municipios.
Participaciones y Aportaciones	Participaciones: Son los recursos que corresponden a los estados, municipios y Distrito Federal, que se integran en la denominada Recaudación Federal Participable del ejercicio fiscal correspondiente (que captan las oficinas recaudadoras) y que en los términos de la normatividad aplicable, se distribuyen a través del Ramo General 28 del Presupuesto de Egresos de la Federación. Aportaciones: Son los recursos que la Federación transfiere a las haciendas públicas de los Estados, Distrito Federal, y en su caso, de los Municipios, a través del Ramo 33, condicionando su gasto a la consecución y cumplimiento de los objetivos que para cada tipo de aportación establece la Ley de Coordinación Fiscal.
Términos absolutos	Se refiere a las cifras en términos numéricos
Términos relativos	Se refiere a las cifras expresadas en porcentaje
Tributarios	La política tributaria consiste en la utilización de diversos instrumentos fiscales, entre ellos los impuestos, para conseguir los objetivos económicos y sociales que una comunidad políticamente organizada desea promover.

Inicio

Anual

LIC. ANA MONTSERRAT ARAIZA GONZALEZ
TESORERA MUNICIPAL



PRESIDENCIA MUNICIPAL

SAN PEDRO

TOMO II

CUENTA PUBLICA

EJERCICIO FISCAL

2019

SISTEMA MUNICIPAL PARA EL DESARROLLO INTEGRAL DE LA FAMILIA

MUNICIPIO SAN PEDRO

CUENTA PUBLICA EJERCICIO FISCAL 2019

SISTEMA PARA EL DESARROLLO INTEGRAL DE LA FAMILIA
ADMINISTRACION 2019-2021

San Pedro, Coah., a 20 de Marzo del 2020
Oficio N° DIF-DA-576/2020
Asunto: Oficio general.

DIPUTADO EMILIO ALEJANDRO DE HOYOS MONTEMAYOR
PRESIDENTE DE LA JUNTA DE GOBIERNO
DEL H. CONGRESO DE COAHUILA
PRESENTE.-

Por medio del presente, me permito hacer entrega del Avance de Gestión Financiera correspondiente al Cuarto Trimestre del Ejercicio Fiscal 2019 de este Sistema para el Desarrollo Integral de la Familia del Municipio de San Pedro, Coahuila.

Se anexa:

I. Información Contable
II. Información Presupuestaria
III. Información Programática
IV. Información Adicional
V. Información Derivada de la Ley de Disciplina Financiera de las Entidades Federativas y los Municipios
VI. Información Adicional para la Auditoria Especial de Desempeño.
VII. 1 CD que contiene Avance de Gestión Financiera correspondiente a la Cuenta Pública 2019 en formato PDF.
VIII. 1 CD que contiene Avance de Gestión Financiera correspondiente a la Cuenta Pública 2019 del sistema financiero utilizado por la entidad.

Sin más por el momento, y esperando que lo anterior sea de su conformidad, me despido de usted enviándole un cordial saludo.

ATENTAMENTE

LIC. IVAN DE JESUS HERNÁNDEZ MARCIAL
DIRECTOR DEL SISTEMA MUNICIPAL
PARA EL DESARROLLO INTEGRAL DE LA FAMILIA
DEL MUNICIPIO DE SAN PEDRO.

c.c.p. archivo
Elab. MJP



CUENTA PÚBLICA DEL EJERCIO FISCAL 2019

(Periodo del 1 Enero 2019 al 31 de diciembre 2019)

INFORMACIÓN CONTABLE

I.- ESTADO DE SITUACIÓN FINANCIERA

SISTEMA MUNICIPAL PARA EL DESARROLLO INTEGRAL DE LA FAMILIA DEL MPIO. DE SAN PEDRO, COAHUILA

Estado de Situación Financiera

Al 31 de diciembre de 2019 y 2018

ACTIVO	2019	2018
Activo Circulante		
Efectivo y Equivalentes	174,412.42	5,020.46
Derechos a Recibir Efectivo o Equivalentes	24,338.40	24,348.40
Derechos a Recibir Bienes o Servicios	0.00	0.00
Inventarios	0.00	0.00
Almacenes	0.00	0.00
Estimación por Pérdida o Deterioro de Activos Circulantes	0.00	0.00
Otros Activos Circulantes	0.00	0.00
Total de Activos Circulantes	198,750.82	29,368.86
Activo No Circulante		
Inversiones Financieras a Largo Plazo	0.00	0.00
Derechos a Recibir Efectivo o Equivalentes a Largo Plazo	0.00	0.00
Bienes Inmuebles, Infraestructura y Construcciones en Proceso	0.00	0.00
Bienes Muebles	1,521,049.15	1,393,061.66
Activos Intangibles	0.00	0.00
Depreciación, Deterioro y Amortización Acumulada de Bienes	0.00	0.00
Activos Diferidos	0.00	0.00
Estimación por Pérdida o Deterioro de Activos no Circulantes	0.00	0.00
Otros Activos no Circulantes	0.00	0.00
Total de Activos No Circulantes	1,521,049.15	1,393,061.66
Total del Activo	**1,719,799.97**	**1,422,430.52**

PASIVO	2019	2018
Pasivo Circulante		
Cuentas por Pagar a Corto Plazo	139,475.16	23,400.00
Documentos por Pagar a Corto Plazo	0.00	0.00
Porción a Corto Plazo de la Deuda Pública a Largo Plazo	0.00	0.00
Títulos y Valores a Corto Plazo	0.00	0.00
Pasivos Diferidos a Corto Plazo	0.00	0.00
Fondos y Bienes de Terceros en Garantía y/o Administración a Corto Plazo	0.00	0.00
Provisiones a Corto Plazo	0.00	0.00
Otros Pasivos a Corto Plazo	0.00	0.00
Total de Pasivos Circulantes	139,475.16	23,400.00
Pasivo No Circulante		
Cuentas por Pagar a Largo Plazo	0.00	0.00
Documentos por Pagar a Largo Plazo	0.00	0.00
Deuda Pública a Largo Plazo	0.00	0.00
Pasivos Diferidos a Largo Plazo	0.00	0.00
Fondos y Bienes de Terceros en Garantía y/o en Administración a Largo Plazo	0.00	0.00
Provisiones a Largo Plazo	0.00	0.00
Total de Pasivos No Circulantes	0.00	0.00
Total del Pasivo	**139,475.16**	**23,400.00**
HACIENDA PÚBLICA/PATRIMONIO		
Hacienda Pública/Patrimonio Contribuido	**614,100.31**	**614,100.31**
Aportaciones	0.00	0.00
Donaciones de Capital	0.00	0.00
Actualización de la Hacienda Pública/Patrimonio	0.00	0.00
Hacienda Pública/Patrimonio Generado	**966,224.50**	**784,930.21**
Resultados del Ejercicio (Ahorro/ Desahorro)	0.00	0.00
Resultados de Ejercicios Anteriores	0.00	0.00
Revalúos	0.00	0.00
Reservas	0.00	0.00
Rectificaciones de Resultados de Ejercicios Anteriores	2,092.13	0.00
Exceso o Insuficiencia en la Actualización de la Hacienda Pública/Patrimonio	**0.00**	**0.00**
Resultado por Posición Monetaria	0.00	0.00
Resultado por Tenencia de Activos no Monetarios	0.00	0.00
Total Hacienda Pública/Patrimonio	**1,580,324.81**	**1,399,030.52**
Total del Pasivo y Hacienda Pública/Patrimonio	**1,719,799.97**	**1,422,430.52**

Nota de Gestión Administrativa 17

De conformidad con la nota de gestión administrativa número 17 la Información Contable deberá estar firmada en cada página de la misma e incluir al final la siguiente leyenda: "Bajo protesta de decir verdad declaramos que los Estados Financieros y sus notas, son razonablemente correctos y son responsabilidad del emisor"

LIC. IVAN DE JESUS HERNANDEZ MARCIAL
DIRECTOR DIF SAN PEDRO

II.- ESTADO DE ACTIVIDADES/RESULTADOS*

SISTEMA MUNICIPAL PARA EL DESARROLLO INTEGRAL DE LA FAMILIA DEL MPIO. DE SAN PEDRO, COAHUILA

Estado de Actividades

Del 01 de enero al 31 de diciembre de 2019 y 2018

	2019	2018
INGRESOS Y OTROS BENEFICIOS		
Ingresos de Gestión	**879,703.00**	**806,728.00**
Impuestos	0.00	0.00
Cuotas y Aportaciones de Seguridad Social	0.00	0.00
Contribuciones de Mejoras	0.00	0.00
Derechos	0.00	0.00
Productos	0.00	0.00
Aprovechamientos	0.00	0.00
Ingresos por Venta de Bienes y Prestación de Servicios	879,703.00	806,728.00
Participaciones, Aportaciones, Convenios, Incentivos Derivados de la Colaboración Fiscal, Fondos Distintos de Aportaciones, Transferencias, Asignaciones, Subsidios y Subvenciones, y Pensiones y Jubilaciones	**720,000.00**	**640,292.00**
Participaciones, Aportaciones, Convenios, Incentivos Derivados de la Colaboración Fiscal y Fondos Distintos de Aportaciones	0.00	0.00
Transferencias, Asignaciones, Subsidios y Subvenciones, y Pensiones y Jubilaciones	720,000.00	640,292.00
Otros Ingresos y Beneficios	**0.00**	**148,024.08**
Ingresos Financieros	0.00	0.00
Incremento por Variación de Inventarios	0.00	0.00
Disminución del Exceso de Estimaciones por Pérdida o Deterioro u Obsolescencia	0.00	0.00
Disminución del Exceso de Provisiones	0.00	0.00
Otros Ingresos y Beneficios Varios	0.00	148,024.08
Total de Ingresos y Otros Beneficios	**1,599,703.00**	**1,595,044.08**
GASTOS Y OTRAS PÉRDIDAS		
Gastos de Funcionamiento	**1,297,752.06**	**1,097,895.74**
Servicios Personales	0.00	0.00
Materiales y Suministros	437,318.28	639,370.67
Servicios Generales	860,433.78	458,525.07
Transferencias, Asignaciones, Subsidios y Otras Ayudas	**122,748.78**	**362,361.71**
Transferencias Internas y Asignaciones al Sector Público	0.00	0.00
Transferencias al Resto del Sector Público	0.00	0.00
Subsidios y Subvenciones	0.00	0.00
Ayudas Sociales	122,748.78	362,361.71
Pensiones y Jubilaciones	0.00	0.00
Transferencias a Fideicomisos, Mandatos y Contratos Análogos	0.00	0.00
Transferencias a la Seguridad Social	0.00	0.00
Donativos	0.00	0.00
Transferencias al Exterior	0.00	0.00
Participaciones y Aportaciones	**0.00**	**0.00**
Participaciones	0.00	0.00
Aportaciones	0.00	0.00
Convenios	0.00	0.00
Intereses, Comisiones y Otros Gastos de la Deuda Pública	**0.00**	**0.00**
Intereses de la Deuda Pública	0.00	0.00
Comisiones de la Deuda Pública	0.00	0.00
Gastos de la Deuda Pública	0.00	0.00
Costo por Coberturas	0.00	0.00
Apoyos Financieros	0.00	0.00
Otros Gastos y Pérdidas Extraordinarias	**0.00**	**0.00**
Estimaciones, Depreciaciones, Deterioros, Obsolescencia y Amortizaciones	0.00	0.00
Provisiones	0.00	0.00
Disminución de Inventarios	0.00	0.00
Aumento por Insuficiencia de Estimaciones por Pérdida o Deterioro u Obsolescencia	0.00	0.00
Aumento por Insuficiencia de Provisiones	0.00	0.00
Otros Gastos	0.00	0.00
Inversión Pública	**0.00**	**0.00**
Inversión Pública no Capitalizable	0.00	0.00
Total de Gastos y Otras Pérdidas	**1,420,500.84**	**1,460,257.45**
Resultados del Ejercicio (Ahorro/Desahorro)	**179,202.16**	**134,786.63**

Nota de Gestión Administrativa 17

De conformidad con la nota de gestión administrativa número 17 la Información Contable deberá estar firmada en cada página de la misma e incluir al final la siguiente leyenda: "Bajo protesta de decir verdad declaramos que los Estados Financieros y sus notas, son razonablemente correctos y son responsabilidad del emisor"

LIC. IVAN DE JESUS HERNANDEZ MARCIAL
DIRECTOR DIF SAN PEDRO

III.- ESTADO DE VARIACIÓN EN LA HACIENDA PÚBLICA

Municipio del Este Público
Estado de Variación en la Hacienda Pública
Del 01 de enero al 31 de diciembre de 2019

Concepto	Hacienda Pública / Patrimonio Contribuido	Hacienda Pública / Patrimonio Generado de Ejercicios Anteriores	Hacienda Pública / Patrimonio Generado del Ejercicio	Exceso o Insuficiencia en la Actualización de la Hacienda Pública / Patrimonio	Total
Hacienda Pública / Patrimonio Contribuido Neto de 2018	**614,100.31**				**614,100.31**
Aportaciones	614,100.31				614,100.31
Donaciones de Capital	0.00				0.00
Actualización de la Hacienda Pública/Patrimonio	0.00				0.00
Hacienda Pública / Patrimonio Generado Neto de 2018	**0.00**	**650,143.58**	**134,786.63**	**0.00**	**784,930.21**
Resultados del Ejercicio (Ahorro/Desahorro)			134,786.63		134,786.63
Resultados de Ejercicios Anteriores		650,143.58			650,143.58
Revalúos		0.00			0.00
Reservas		0.00			0.00
Rectificaciones de Resultados de Ejercicios Anteriores		0.00			0.00
Exceso o Insuficiencia en la Actualización de la Hacienda Pública / Patrimonio Neto de 2018	**0.00**	**0.00**	**0.00**	**0.00**	**0.00**
Resultado por Posición Monetaria				0.00	0.00
Resultado por Tenencia de Activos no Monetarios				0.00	0.00
Hacienda Pública / Patrimonio Neto Final de 2018	**614,100.31**	**650,143.58**	**134,786.63**	**0.00**	**1,399,030.52**
Cambios en la Hacienda Pública / Patrimonio Contribuido Neto de 2019	**0.00**				**0.00**
Aportaciones	0.00				0.00
Donaciones de Capital	0.00				0.00
Actualización de la Hacienda Pública/Patrimonio	0.00				0.00
Variaciones de la Hacienda Pública / Patrimonio Generado Neto de 2019	**0.00**	**0.00**	**181,294.29**	**0.00**	**181,294.29**
Resultados del Ejercicio (Ahorro/Desahorro)			179,202.16		179,202.16
Resultados de Ejercicios Anteriores		0.00	0.00		0.00
Revalúos			0.00		0.00
Reservas			0.00		0.00
Rectificaciones de Resultados de Ejercicios Anteriores			2,092.13		2,092.13
Cambios en el Exceso o Insuficiencia en la Actualización de la Hacienda Pública / Patrimonio Neto de 2019	**0.00**	**0.00**	**0.00**	**0.00**	**0.00**
Resultado por Posición Monetaria				0.00	0.00
Resultado por Tenencia de Activos no Monetarios				0.00	0.00
Hacienda Pública / Patrimonio Neto Final de 2019	**614,100.31**	**650,143.58**	**316,080.92**	**0.00**	**1,580,324.81**

Nota de Gestión Administrativa 17

De conformidad con la nota de gestión administrativa numero 17 la información Contable deberá estar firmada en cada página de la misma e incluir al final la siguiente leyenda "Bajo protesta de decir verdad declaramos que los Estados Financieros y sus notas, son razonablemente correctos y son responsabilidad del emisor"

LIC. IVAN DE JESUS HERNANDEZ MARCIAL
DIRECTOR DE SAN PUEBLO

IV.- ESTADO DE CAMBIOS EN LA SITUACIÓN FINANCIERA

SISTEMA MUNICIPAL PARA EL DESARROLLO INTEGRAL DE LA FAMILIA DEL MPIO. DE SAN PEDRO, COAHUILA

Estado de Cambios en la Situación Financiera

Del 01 de enero al 31 de Diciembre de 2019

	Origen	Aplicación
ACTIVO	**0.00**	**297,369.45**
Activo Circulante	**0.00**	**169,381.96**
Efectivo y Equivalentes	0.00	169,391.96
Derechos a Recibir Efectivo o Equivalentes	10.00	0.00
Derechos a Recibir Bienes o Servicios	0.00	0.00
Inventarios	0.00	0.00
Almacenes	0.00	0.00
Estimación por Pérdida o Deterioro de Activos Circulantes	0.00	0.00
Otros Activos Circulantes	0.00	0.00
Activo No Circulante	**0.00**	**127,987.49**
Inversiones Financieras a Largo Plazo	0.00	0.00
Derechos a Recibir Efectivo o Equivalentes a Largo Plazo	0.00	0.00
Bienes Inmuebles, Infraestructura y Construcciones en Proceso	0.00	0.00
Bienes Muebles	0.00	127,987.49
Activos Intangibles	0.00	0.00
Depreciación, Deterioro y Amortización Acumulada de Bienes	0.00	0.00
Activos Diferidos	0.00	0.00
Estimación por Pérdida o Deterioro de Activos no Circulantes	0.00	0.00
Otros Activos no Circulantes	0.00	0.00
PASIVO	**116,075.16**	**0.00**
Pasivo Circulante	**116,075.16**	**0.00**
Cuentas por Pagar a Corto Plazo	116,075.16	0.00
Documentos por Pagar a Corto Plazo	0.00	0.00
Porción a Corto Plazo de la Deuda Pública a Largo Plazo	0.00	0.00
Títulos y Valores a Corto Plazo	0.00	0.00
Pasivos Diferidos a Corto Plazo	0.00	0.00
Fondos y Bienes de Terceros en Garantía y/o Administración a Corto Plazo	0.00	0.00
Provisiones a Corto Plazo	0.00	0.00
Otros Pasivos a Corto Plazo	0.00	0.00
Pasivo No Circulante	**0.00**	**0.00**
Cuentas por Pagar a Largo Plazo	0.00	0.00
Documentos por Pagar a Largo Plazo	0.00	0.00
Deuda Pública a Largo Plazo	0.00	0.00
Pasivos Diferidos a Largo Plazo	0.00	0.00
Fondos y Bienes de Terceros en Garantía y/o en Administración a Largo Plazo	0.00	0.00
Provisiones a Largo Plazo	0.00	0.00
HACIENDA PUBLICA/PATRIMONIO	**181,294.29**	**0.00**
Hacienda Pública/Patrimonio Contribuido	**0.00**	**0.00**
Aportaciones	0.00	0.00
Donaciones de Capital	0.00	0.00
Actualización de la Hacienda Pública/Patrimonio	0.00	0.00
Hacienda Pública/Patrimonio Generado	**181,294.29**	**0.00**
Resultados del Ejercicio (Ahorro/ Desahorro)	179,202.16	0.00
Resultados de Ejercicios Anteriores	0.00	0.00
Revalúos	0.00	0.00
Reservas	0.00	0.00
Rectificaciones de Resultados de Ejercicios Anteriores	2,092.13	0.00
Exceso o Insuficiencia en la Actualización de la Hacienda Pública/Patrimonio	**0.00**	**0.00**
Resultado por Posición Monetaria	0.00	0.00
Resultado por Tenencia de Activos no Monetarios	0.00	0.00

Nota de Gestión Administrativa 17

De conformidad con la nota de gestión administrativa número 17 la Información Contable deberá estar firmada en cada página de la misma e incluir al final la siguiente leyenda: "Bajo protesta de decir verdad declaramos que los Estados Financieros y sus notas, son razonablemente correctos y son responsabilidad del emisor"

LIC. IVAN DE JESUS HERNANDEZ MARCIAL
DIRECTOR DIF SAN PEDRO

V.- ESTADO DE FLUJOS DE EFECTIVO

SISTEMA MUNICIPAL PARA EL DESARROLLO INTEGRAL DE LA FAMILIA DEL MPIO. DE SAN PEDRO, COAHUILA

Estado de Flujos de Efectivo

Del 01 de enero al 31 de diciembre de 2019 y 2018

Concepto	2019	2018
Flujos de Efectivo de las Actividades de Operación		
Origen	**1,717,880.29**	**1,641,209.18**
Impuestos	0.00	0.00
Cuotas y Aportaciones de Seguridad Social	0.00	0.00
Contribuciones de Mejoras	0.00	0.00
Derechos	0.00	0.00
Productos	0.00	0.00
Aprovechamientos	0.00	0.00
Ingresos por Venta de Bienes y Prestación de Servicios	879,703.00	806,728.00
Participaciones, Aportaciones, Convenios, Incentivos Derivados de la Colaboración Fiscal y Fondos Distintos de Aportaciones	0.00	0.00
Transferencias, Asignaciones, Subsidios y Subvenciones, y Pensiones y Jubilaciones	720,000.00	640,292.00
Otros Orígenes de Operación	118,177.29	194,189.18
Aplicación	**1,420,500.84**	**1,460,257.45**
Servicios Personales	0.00	0.00
Materiales y Suministros	437,318.28	639,370.67
Servicios Generales	860,433.78	458,525.07
Transferencias Internas y Asignaciones al Sector Público	0.00	0.00
Transferencias al resto del Sector Público	0.00	0.00
Subsidios y Subvenciones	0.00	0.00
Ayudas Sociales	122,748.78	362,361.71
Pensiones y Jubilaciones	0.00	0.00
Transferencias a Fideicomisos, Mandatos y Contratos Análogos	0.00	0.00
Transferencias a la Seguridad Social	0.00	0.00
Donativos	0.00	0.00
Transferencias al Exterior	0.00	0.00
Participaciones	0.00	0.00
Aportaciones	0.00	0.00
Convenios	0.00	0.00
Otras Aplicaciones de Operación	0.00	0.00
Flujos Netos de Efectivo por Actividades de Operación	**297,379.45**	**180,951.73**
Flujos de Efectivo de las Actividades de Inversión		
Origen	**0.00**	**0.00**
Bienes Inmuebles, Infraestructura y Construcciones en Proceso	0.00	0.00
Bienes Muebles	0.00	0.00
Otros Orígenes de Inversión	0.00	0.00
Aplicación	**127,987.49**	**174,499.00**
Bienes Inmuebles, Infraestructura y Construcciones en Proceso	0.00	0.00
Bienes Muebles	0.00	0.00
Otras Aplicaciones de Inversión	0.00	0.00
Flujos Netos de Efectivo por Actividades de Inversión	**-127,987.49**	**-174,499.00**
Flujo de Efectivo de las Actividades de Financiamiento		
Origen	**0.00**	**0.00**
Endeudamiento Neto	0.00	0.00
Interno	0.00	0.00
Externo	0.00	0.00
Otros Orígenes de Financiamiento	0.00	0.00
Aplicación	**0.00**	**0.00**
Servicios de la Deuda	0.00	0.00
Interno	0.00	0.00
Externo	0.00	0.00
Otras Aplicaciones de Financiamiento	0.00	0.00
Flujos Netos de Efectivo por Actividades de Financiamiento	**0.00**	**0.00**
Incremento/Disminución Neta en el Efectivo y Equivalentes al Efectivo	**169,391.96**	**6,452.73**
Efectivo y Equivalentes al Efectivo al Inicio del Ejercicio	**5,020.46**	**-1,432.27**
Efectivo y Equivalentes al Efectivo al Final del Ejercicio	**174,412.42**	**5,020.46**

Nota de Gestión Administrativa 17

De conformidad con la nota de gestión administrativa número 17 la Información Contable deberá estar firmada en cada página de la misma e incluir al final la siguiente leyenda: "Bajo protesta de decir verdad declaramos que los Estados Financieros y sus notas, son razonablemente correctos y son responsabilidad del emisor"

LIC. IVAN DE JESUS HERNANDEZ MARCIAL
DIRECTOR DIF SAN PEDRO

VI.- ESTADO ANALÍTICO DEL ACTIVO

SISTEMA MUNICIPAL PARA EL DESARROLLO INTEGRAL DE LA FAMILIA DEL MPIO. DE SAN PEDRO, COAHUILA

Estado Analítico del Activo

Del 01 de enero al 31 de diciembre de 2019

Concepto	Saldo Inicial 1	Cargos del Periodo 2	Abonos del Periodo 3	Saldo Final 4 (1+2-3)	Variación del Periodo (4-1)
ACTIVO	1,422,430.52	3,496,869.58	3,199,500.13	1,719,799.97	297,369.45
Activo Circulante	29,368.86	3,368,882.09	3,199,500.13	198,750.82	169,381.96
Efectivo y Equivalentes	5,020.46	1,604,678.15	1,435,286.19	174,412.42	169,391.96
Derechos a Recibir Efectivo o Equivalentes	24,348.40	1,764,203.94	1,764,213.94	24,338.40	-10.00
Derechos a Recibir Bienes o Servicios	0.00	0.00	0.00	0.00	0.00
Inventarios	0.00	0.00	0.00	0.00	0.00
Almacenes	0.00	0.00	0.00	0.00	0.00
Estimación por Pérdida o Deterioro de Activos Circulantes	0.00	0.00	0.00	0.00	0.00
Otros Activos Circulantes	0.00	0.00	0.00	0.00	0.00
Activo No Circulante	1,393,061.66	127,987.49	0.00	1,521,049.15	127,987.49
Inversiones Financieras a Largo Plazo	0.00	0.00	0.00	0.00	0.00
Derechos a Recibir Efectivo o Equivalentes a Largo Plazo	0.00	0.00	0.00	0.00	0.00
Bienes Inmuebles, Infraestructura y Construcciones en Proceso	0.00	0.00	0.00	0.00	0.00
Bienes Muebles	1,393,061.66	127,987.49	0.00	1,521,049.15	127,987.49
Activos Intangibles	0.00	0.00	0.00	0.00	0.00
Depreciación, Deterioro y Amortización Acumulada de Bi	0.00	0.00	0.00	0.00	0.00
A Diferidos	0.00	0.00	0.00	0.00	0.00
Estimación por Pérdida o Deterioro de Activos no Circulantes	0.00	0.00	0.00	0.00	0.00
Otros Activos no Circulantes	0.00	0.00	0.00	0.00	0.00

Nota de Gestión Administrativa 17

De conformidad con la nota de gestión administrativa número 17 la Información Contable deberá estar firmada en cada página de la misma e incluir al final la siguiente leyenda: "Bajo protesta de decir verdad declaramos que los Estados Financieros y sus notas, son razonablemente correctos y son responsabilidad del emisor"

LIC. IVAN DE JESUS HERNANDEZ MARCIAL
DIRECTOR DIF SAN PEDRO

VII.- ESTADO ANALÍTICO DE LA DEUDA Y OTROS PASIVOS

SISTEMA MUNICIPAL PARA EL DESARROLLO INTEGRAL DE LA FAMILIA DEL MPIO. DE SAN PEDRO, COAHUILA
Estado Analítico de la Deuda y Otros Pasivos
Del 01 de enero al 31 de diciembre de 2019

Denominación de las Deudas	Moneda de Contratación	Institución o País Acreedor	Saldo Inicial del Periodo	Saldo Final del Periodo
DEUDA PÚBLICA				
Corto Plazo				
Deuda Interna			**0.00**	**0.00**
Instituciones de Crédito	Peso		0.00	0.00
Títulos y Valores	Peso		0.00	0.00
Arrendamientos Financieros	Peso		0.00	0.00
Deuda Externa			**0.00**	**0.00**
Organismos Financieros Internacionales	Peso		0.00	0.00
Deuda Bilateral	Peso		0.00	0.00
Títulos y Valores	Peso		0.00	0.00
Arrendamientos Financieros	Peso		0.00	0.00
Subtotal Corto Plazo			0.00	0.00
Largo Plazo				
Deuda Interna			**0.00**	**0.00**
Instituciones de Crédito	Peso		0.00	0.00
Títulos y Valores	Peso		0.00	0.00
Arrendamientos Financieros	Peso		0.00	0.00
Deuda Externa			**0.00**	**0.00**
Organismos Financieros Internacionales	Peso		0.00	0.00
Deuda Bilateral	Peso		0.00	0.00
Títulos y Valores	Peso		0.00	0.00
Arrendamientos Financieros	Peso		0.00	0.00
Subtotal Largo Plazo			0.00	0.00
Otros Pasivos	Peso		**23,400.00**	**139,475.16**
Total Deuda y Otros Pasivos			**23,400.00**	**139,475.16**

Nota de Gestión Administrativa 17

De conformidad con la nota de gestión administrativa número 17 la información Contable deberá estar firmada en cada página de la misma e incluir al final la siguiente leyenda: "Bajo protesta de decir verdad declaramos que los Estados Financieros y sus notas, son razonablemente correctos y son responsabilidad del emisor"

LIC. IVAN DE JESUS HERNANDEZ MARCIAL
DIRECTOR DIF SAN PEDRO

IX.- NOTAS A LOS ESTADOS FINANCIEROS

SISTEMA MUNICIPAL PARA EL DESARROLLO INTEGRAL DE LA FAMILIA DEL MPIO. DE SAN PEDRO, COAHUILA

Nota 1 Activo- Efectivo y Equivalente

Del 01 de enero al 31 de diciembre de 2019

Cuenta	Nombre	2019		2018
111	EFECTIVO Y EQUIVALENTE	174,412.42	$	5,020.46
1111	EFECTIVO		$	-
1112	BANCOS/TESORERIA	174,412.42	$	5,020.46
1114	INVERSIONES TEMPORALES (HASTA 3 MESES)		$	-
1116	DEPOSITOS DE FONDOS DE TERCEROS EN GARANTIA Y/O ADMON		$	-

SISTEMA MUNICIPAL PARA EL DESARROLLO INTEGRAL DE LA FAMILIA DEL MPIO. DE SAN PEDRO, COAHUILA

Nota 2 Activo- Derechos a Recibir Efectivo y Equivalentes y Bienes o Servicios a Recibir
Del 01 de enero al 31 de diciembre de 2019

Cuenta	Descripción	2019	2018	2017	2016	2015	2014	2013	2012
1122	CUENTAS POR COBRAR A CORTO PLAZO	6,826.38	6,826.38	6,826.38	0.00	0.00	0.00	0.00	0.00
1123	DEUDORES DIVERSOS POR COBRAR A CORTO PLAZO	17,512.02	17,522.02	17,562.52	0.00	0.00	0.00	0.00	0.00
1124	INGRESOS POR RECUPERAR A CORTO PLAZO		0	0.00	0.00	0.00	0.00	0.00	0.00

SISTEMA MUNICIPAL PARA EL DESARROLLO INTEGRAL DE LA FAMILIA DEL MPIO. DE SAN PEDRO, COAHUILA

Nota 3 Activo- Deudores Diversos

Del 01 de ENERO AL 31 DE DICIEMBRE de 2019

Cuenta	Importe
112 DERECHOS A RECIBIR EFECTIVO O EQUIVALENTES	24,338.40
1122 CUENTAS POR COBRAR A CORTO PLAZO	6,826.38
1123 DEUDORES DIVERSOS POR COBRAR A CORTO PLAZO	17,512.02
1124 INGRESOS POR RECUPERAR A CORTO PLAZO	0.00
1126 PRÉSTAMOS OTORGADOS A CORTO PLAZO	0.00

SISTEMA MUNICIPAL PARA EL DESARROLLO INTEGRAL DE LA FAMILIA DEL MPIO. DE SAN PEDRO, COAHUILA

Nota 5 Activo- Almacenes

Del 01 de enero al 31 de diciembre de 2019

Cuenta	Método de valuación	Monto
115	ALMACEN	$ -

NO APLICA

SISTEMA MUNICIPAL PARA EL DESARROLLO INTEGRAL DE LA FAMILIA DEL MPIO. DE SAN PEDRO, COAHUILA

Nota 6 Activo - Fideicomisos, Mandatos, Contratos Análogos

Del 01 de enero al 31 de diciembre de 2019

Cuenta	Monto
(En Blanco)	

NO APLICA

SISTEMA MUNICIPAL PARA EL DESARROLLO INTEGRAL DE LA FAMILIA DEL MPIO. DE SAN PEDRO, COAHUILA

Nota 7 Activo –Inversiones Financieras

Del 01 de enero al 31 de diciembre de 2019

Cuenta	Monto
(En Blanco)	-

NO APLICA

SISTEMA MUNICIPAL PARA EL DESARROLLO INTEGRAL DE LA FAMILIA DEL MPIO. DE SAN PEDRO, COAHUILA

Nota 8 Activo – Bienes Inmuebles y Muebles

Del 01 de enero al 31 de diciembre de 2019

Cuenta	Descripción	Saldo Inicial	Saldo Final	Flujo
123	**BIENES INMUEBLES, INFRAESTRUCTURA Y CONSTRUCCIONES EN PROCESO**	**0.00**	**0.00**	**0.00**
1231	TERRENOS	0.00	0.00	0.00
1233	EDIFICIOS NO RESIDENCIALES	0.00	0.00	0.00
1234	INFRAESTRUCTURA	0.00	0.00	0.00
1235	CONSTRUCCIONES EN PROCESO EN BIENES DE DOMINIO PÚBLICO	0.00	0.00	0.00
1236	CONSTRUCCIONES EN PROCESO EN BIENES PROPIOS	0.00	0.00	0.00
1237	REVALUACION DE ACTIVO	0.00	0.00	0.00
1239	OTROS BIENES INMUEBLES	0.00	0.00	0.00
124	**BIENES MUEBLES**	**1,393,061.66**	**1,521,049.15**	**127,987.49**
1241	MOBILIARIO Y EQUIPO DE ADMINISTRACIÓN	953,361.61	1,081,349.10	127,987.49
1242	MOBILIARIO Y EQUIPO EDUCACIONAL Y RECREATIVO	3,000.00	3,000.00	0.00
1243	EQUIPO E INSTRUMENTAL MÉDICO Y DE LABORATORIO	60,198.61	60,198.61	0.00
1244	EQUIPO DE TRANSPORTE	371,500.00	371,500.00	0.00
1245	EQUIPO DE DEFENSA Y SEGURIDAD	0.00	0.00	0.00
1246	MAQUINARIA, OTROS EQUIPOS Y HERRAMIENTAS	5,001.44	5,001.44	0.00
1247	COLECCIONES, OBRAS DE ARTE Y OBJETOS VALIOSOS	0.00	0.00	0.00

SISTEMA MUNICIPAL PARA EL DESARROLLO INTEGRAL DE LA FAMILIA DEL MPIO. DE SAN PEDRO, COAHUILA

Nota 9 Activo – Activos Intangibles

Del 01 de enero al 31 de diciembre de 2019

Cuenta	Descripción	Saldo Inicial	Saldo Final	Flujo
125	ACTIVOS INTANGIBLES	0.00	0.00	0.00
1251	SOFTWARE	0.00	0.00	0.00
1252	PATENTES, MARCAS Y DERECHOS	0.00	0.00	0.00
127	ACTIVOS DIFERIDOS	0.00	0.00	0.00
1271	ESTUDIOS, FORMULACIÓN Y EVALUACIÓN DE PROYECTOS	0.00	0.00	0.00

SISTEMA MUNICIPAL PARA EL DESARROLLO INTEGRAL DE LA FAMILIA DEL MPIO. DE SAN PEDRO, COAHUILA

Nota 11 Activo –Otros Activos

Del 01 de enero al 31 de diciembre de 2019

Cuenta		Monto
1129	OTROS DERECHOS A RECIBIR EFECTIVO O EQUIVAENTE A CORTO PLAZO	0.00

SISTEMA MUNICIPAL PARA EL DESARROLLO INTEGRAL DE LA FAMILIA DEL MPIO. DE SAN PEDRO, COAHUILA

Nota 12 Pasivo – Cuentas por Pagar a Corto Plazo

Del 01 de enero al 31 de diciembre de 2019

Cuenta	Monto
211 CUENTAS POR PAGAR A CORTO PLAZO	139,475.16
211 CUENTAS POR PAGAR A CORTO PLAZO	139,475.16
2111 SERVICIOS PERSONALES POR PAGAR A CORTO PLAZO	0
2112 PROVEEDORES POR PAGAR A CORTO PLAZO	139,475.16
2113 CONTRATISTAS (OBRA) POR PAGAR A CORTO PLAZO	0
2115 TRANSFERENCIAS OTORGADAS POR PAGAR A CORTO PLAZO	0
2116 INTERESES Y COMISIONES POR PAGAR A CORTO PLAZO	0
2117 RETENCIONES Y CONTRIBUCIONES POR PAGAR A CORTO PLAZO	0
2118 DEVOLUCIONES DE CONTRIBUCIONES POR PAGAR A CORTO PLAZO	0
2119 OTRAS CUENTAS POR PAGAR A CORTO PLAZO	0.00
212 DOCUMENTOS POR PAGAR A CORTO PLAZO	0.00
2129 OTROS DOCUMENTOS POR PAGAR A CORTO PLAZO	0.00
217 PROVISIONES A CORTO PLAZO	0.00
2171 PROVISION PARA DEMANDAS JUICIOS A CORTO PLAZO	0.00

SISTEMA MUNICIPAL PARA EL DESARROLLO INTEGRAL DE LA FAMILIA DEL MPIO. DE SAN PEDRO, COAHUILA

Nota 13 Pasivo – Fondos y Bienes de Terceros en Administración

Del 01 de enero al 31 de diciembre de 2019

Cuenta		Monto
(En Blanco)		

NO APLICA

SISTEMA MUNICIPAL PARA EL DESARROLLO INTEGRAL DE LA FAMILIA DEL MPIO. DE SAN PEDRO, COAHUILA

Nota 14 Pasivo – Pasivos Diferidos y Otros Pasivos Circulantes

Del 01 de enero al 31 de diciembre de 2019

Cuenta	Monto
219 OTROS PASIVOS A CORTO PLAZO	0
2199 OTROS PASIVOS CIRCULANTES	0
2193 DEUDA PUBLICA A CORTO PLAZO (CAPITAL)	0

SISTEMA MUNICIPAL PARA EL DESARROLLO INTEGRAL DE LA FAMILIA DEL MPIO. DE SAN PEDRO, COAHUILA

EA1 – Ingresos de Gestión

Del 01 de enero al 31 de diciembre de 2019

Cuenta	Descripción	Monto
411	***IMPUESTOS***	***0.00***
4112	IMPUESTOS SOBRE EL PATRIMONIO	0.00
4117	ACCESORIOS DE IMPUESTOS	0.00
4119	OTROS IMPUESTOS	0.00
413	***CONTRIBUCIONES DE MEJORAS***	***0.00***
4131	CONTRIBUCION DE MEJORAS POR OBRAS PÚBLICAS	0.00
414	***DERECHOS***	***0.00***
4143	DERECHOS POR PRESTACIÓN DE SERVICIOS	0.00
4144	ACCESORIOS DE DERECHOS	0.00
4149	OTROS DERECHOS	0.00
415	***PRODUCTOS DE TIPO CORRIENTE***	***0.00***
4151	PRODUCTOS DERIVADOS DEL USO Y APROVECHAMIENTO DE BIENES NO S	0.00
4159	OTROS PRODUCTOS QUE GENERAN INGRESOS CORRIENTES	0.00
416	***APROVECHAMIENTOS DE TIPO CORRIENTE***	***0.00***
4169	OTROS APROVECHAMIENTOS	0.00
417	***INGRESOS POR VENTA DE BIENES Y SERVICIOS***	***879,703.00***
4173	INGRESOS POR VENTA DE BIENES Y SERVICIOS DE ORGANISMOS DESCEN	879,703.00
421	***PARTICIPACIONES Y APORTACIONES***	***0.00***
4.2.2	**TRASFERENCIAS, ASIGNACIONES, SUBSIDIOS Y OTRAS AYUDAS**	**720,000.00**
4.2.2.1	TRASFERENCIAS. INTERNAS Y ASIGNACIONES DEL SECTOR PUBLICO	720,000.00

SISTEMA MUNICIPAL PARA EL DESARROLLO INTEGRAL DE LA FAMILIA DEL MPIO. DE SAN PEDRO, COAHUILA

EA2 – Otros Ingresos

Del 01 de enero al 31 diciembre de 2019

Cuenta	Descripcion	Monto
43	Otros Ingresos y Beneficios	$ -
439	otros Ingresos y Beneficios varios	$ -

SISTEMA MUNICIPAL PARA EL DESARROLLO INTEGRAL DE LA FAMILIA DEL MPIO. DE SAN PEDRO, COAHUILA

EA3 – Gastos y Otras Perdidas
Del 01 de enero al 31 diciembre de 2019

Cuenta	Descripción	Monto	
51	GASTOS DE FUNCIONAMIENTO	**1,297,752.06**	
511	SERVICIOS PERSONALES	**0.00**	
5111	REMUNERACIONES AL PERSONAL DE CARÁCTER PERMANENTE	0.00	
5112	REMUNERACIONES AL PERSONAL DE CARÁCTER TRANSITORIO	0.00	
5113	REMUNERACIONES ADICIONALES Y ESPECIALES	0.00	
5114	SEGURIDAD SOCIAL	0.00	
5115	OTRAS PRESTACIONES SOCIALES Y ECONÓMICAS	0.00	
5116	PREVISIONES	0.00	
5117	PAGO DE ESTÍMULOS A SERVIDORES PÚBLICOS	0.00	
5118	IMPUESTOS SOBRE NOMINAS Y OTROS QUE SE DERIBEN DE UNA RELACION	0.00	
512	MATERIALES Y SUMINISTROS	**437,318.28**	
5121	MATERIALES DE ADMINISTRACIÓN, EMISIÓN DE DOCUMENTOS Y ARTÍCULOS OFICIAL	80,552.54	
5122	ALIMENTOS Y UTENSILIOS	254,449.81	
5123	MATERIAS PRIMAS Y MATERIALES DE PRODUCCIÓN Y COMERCIALIZACIÓN	0.00	
5124	MATERIALES Y ARTÍCULOS DE CONSTRUCCIÓN Y DE REPARACIÓN	6,090.00	
5125	PRODUCTOS QUÍMICOS, FARMACÉUTICOS Y DE LABORATORIO	63,023.05	
5126	COMBUSTIBLES, LUBRICANTES Y ADITIVOS	0.00	
5127	VESTUARIO, BLANCOS, PRENDAS DE PROTECCIÓN Y ARTÍCULOS DEPORTIVOS	33,202.88	
5128	MATERIALES Y SUMINISTROS PARA SEGURIDAD	0.00	
5129	HERRAMIENTAS, REFACCIONES Y ACCESORIOS MENORES	0.00	
513	SERVICIOS GENERALES	**860,433.78**	
5131	SERVICIOS BÁSICOS	20,391.40	
5132	SERVICIOS DE ARRENDAMIENTO	128,454.54	
5133	SERVICIOS PROFESIONALES, CIENTÍFICOS Y TÉCNICOS Y OTROS SERVICIOS	14,355.09	
5134	SERVICIOS FINANCIEROS, BANCARIOS Y COMERCIALES	30,508.00	
5135	SERVICIOS DE INSTALACIÓN, REPARACIÓN, MANTENIMIENTO Y CONSERVACIÓN	274,009.90	
5136	SERVICIOS DE COMUNICACIÓN SOCIAL Y PUBLICIDAD	0.00	
5137	SERVICIOS DE TRASLADO Y VIÁTICOS	116,186.78	

5138	SERVICIOS OFICIALES	275,784.07
5139	OTROS SERVICIOS GENERALES	744.00
52	TRANSFERENCIAS, ASIGNACIONES, SUBSIDIOS Y OTRAS AYUDAS	**122,748.78**
521	TRANSFERENCIAS INTERNAS Y ASIGNACIONES AL SECTOR PÚBLICO	**0.00**
5212	TRANSFERENCIAS INTERNAS AL SECTOR PÚBLICO	0.00
523	SUBSIDIOS Y SUBVENCIONES	**0.00**
5231	SUBSIDIOS	0.00
524	AYUDAS SOCIALES	**122,748.78**
5241	AYUDAS SOCIALES A PERSONAS	0.00
5243	AYUDAS SOCIALES A INSTITUCIONES	122,748.78
5244	AYUDAS SOCIALES POR DESASTRES NATURALES Y OTROS SINIESTROS	0.00
525	PENSIONES Y JUBILACIONES	**0.00**
5252	JUBILACIONES	0.00

SISTEMA MUNICIPAL PARA EL DESARROLLO INTEGRAL DE LA FAMILIA DEL MPIO. DE SAN PEDRO, COAHUILA

EVHP1 – Patrimonio Contribuido

Del 01 de enero al 31 de diciembre de 2019

Cuenta	Descripción	Saldo Inicial	Saldo Final	Variación
31	PATRIMONIO CONTRIBUIDO	614,100.31	614,100.31	0.00
311	APORTACIONES	614,100.31	614,100.31	0.00
312	DONACIONES DE CAPITAL	0.00	0.00	0.00

SISTEMA MUNICIPAL PARA EL DESARROLLO INTEGRAL DE LA FAMILIA DEL MPIO. DE SAN PEDRO, COAHUILA

EVHP2 – Patrimonio Generado

Del 01 de ENERO AL 31 DE DICIEMBRE DE 2019

Cuenta	Descripción	Saldo Inicial	Saldo Final	Variación
32	PATRIMONIO GENERADO	784,930.21	966,224.50	181,294.29
321	RESULTADOS DEL EJERCICIO: (AHORRO/ DESAHORRO)	0.00	179,202.16	179,202.16
322	RESULTADOS DE EJERCICIOS ANTERIORES	784,930.21	784,930.21	0.00
323	REVALÚOS	0	0	0.00
325	RECTIFICACIONES DE RESULTADOS DE EJERCICIOS ANTERIORES	0	0.00	0.00
3239	OTROS REVALÚOS	0	0	0
3252	CAMBIOS POR ERRORES CONTABLES	0	0	0

SISTEMA MUNICIPAL PARA EL DESARROLLO INTEGRAL DE LA FAMILIA DEL MPIO. DE SAN PEDRO, COAHUILA

EFE1 – Flujo de Efectivo en Cuenta de Efectivo y Equivalentes
Del 01 de enero al 31 de diciembre de 2019

Cuenta	Descripción	Saldo Inicial	Saldo Final	Flujo
111	EFECTIVO Y EQUIVALENTES	5,020.46	174,412.42	169,391.96
1111	EFECTIVO	0.00	0.00	0.00
1112	BANCOS/TESORERÍA	5,020.46	174,412.42	169,391.96
1114	INVERSIONES TEMPORALES (HASTA 3 MESES)	0	0	0.00
1116	DEPÓSITOS DE FONDOS DE TERCEROS	0	0	0.00

SISTEMA MUNICIPAL PARA EL DESARROLLO INTEGRAL DE LA FAMILIA DEL MPIO. DE SAN PEDRO, COAHUILA

EFE2 – Adquisición de bienes mueble inmuebles e intangibles
Del 01 de enero al 31 de diciembre de 2019

Cuenta	Descripción	Saldo Inicial	Saldo Final	Flujo
123	**BIENES INMUEBLES, INFRAESTRUCTURA Y CONSTRUCCIONES EN PROCESO**	**0.00**	**0.00**	**0.00**
1231	TERRENOS	0.00	0.00	0.00
1233	EDIFICIOS NO RESIDENCIALES	0.00	0.00	0.00
1234	INFRAESTRUCTURA	0.00	0.00	0.00
1235	CONSTRUCCIONES EN PROCESO EN BIENES DE DOMINIO PÚBLICO	0.00	0.00	0.00
1236	CONSTRUCCIONES EN PROCESO EN BIENES PROPIOS	0.00	0.00	0.00
1237	REVALUACION DE ACTIVO	0.00	0.00	0.00
1239	OTROS BIENES INMUEBLES	0.00	0.00	0.00
124	**BIENES MUEBLES**	**1,393,061.66**	**1,393,061.66**	**0.00**
1241	MOBILIARIO Y EQUIPO DE ADMINISTRACIÓN	953,361.61	953,361.61	0.00
1242	MOBILIARIO Y EQUIPO EDUCACIONAL Y RECREATIVO	3,000.00	3,000.00	0.00
1243	EQUIPO E INSTRUMENTAL MÉDICO Y DE LABORATORIO	60,198.61	60,198.61	0.00
1244	EQUIPO DE TRANSPORTE	371,500.00	371,500.00	0.00
1245	EQUIPO DE DEFENSA Y SEGURIDAD	0.00	0.00	0.00
1246	MAQUINARIA, OTROS EQUIPOS Y HERRAMIENTAS	5,001.44	5,001.44	0.00
1247	COLECCIONES, OBRAS DE ARTE Y OBJETOS VALIOSOS	0.00	0.00	0.00

SISTEMA MUNICIPAL PARA EL DESARROLLO INTEGRAL DE LA FAMILIA DEL MPIO. DE SAN PEDRO, COAHUILA EFE 01 - Efectivo y Equivalentes		
Descripción	**2019**	**2018**
Efectivo	0.00	0.00
Efectivo en Bancos - Tesorería	174,412.42	5,020.46
Efectivo en Bancos - Dependencias	0.00	0.00
Inversiones temporales (hasta 3 meses)	0.00	0.00
Fondos con afectación específica	0.00	0.00
Depósitos de fondos de terceros y otros	0.00	0.00
Total de Efectivo y Equivalentes	**174,412.42**	**5,020.46**

SISTEMA MUNICIPAL PARA EL DESARROLLO INTEGRAL DE LA FAMILIA DEL MPIO. DE SAN PEDRO, COAHUILA

Conciliación entre los Ingresos Presupuestarios y Contables

Correspondiente del 01 de enero al 31 de diciembre de 2019

(Cifras en pesos)

1. Total de Ingresos Presupuestarios			**1,599,703.00**
2. Más Ingresos Contables No Presupuestarios			**2,092.13**
2.1	Ingresos Financieros	0.00	
2.2	Incremento por Variación de Inventarios	0.00	
2.3	Disminución del Exceso de Estimaciones por Pérdida o Deterioro u Obsolescencia	0.00	
2.4	Disminución del Exceso de Provisiones	0.00	
2.5	Otros Ingresos y Beneficios Varios	0.00	
2.6	Otros Ingresos Contables No Presupuestarios	2,092.13	
3. Menos Ingresos Presupuestarios No Contables			**0.00**
3.1	Aprovechamientos Patrimoniales	0.00	
3.2	Ingresos Derivados de Financiamientos	0.00	
3.3	Otros Ingresos Presupuestarios No Contables	0.00	
4. Total de Ingresos Contables			**1,601,795.13**

SISTEMA MUNICIPAL PARA EL DESARROLLO INTEGRAL DE LA FAMILIA DEL MPIO. DE SAN PEDRO, COAHUILA

Conciliación entre los Egresos Presupuestarios y los Gastos Contables

Correspondiente del 01 de enero al 31 de diciembre de 2019

(Cifras en pesos)

1. Total de Egresos Presupuestarios			**1,548,488.33**
2. Menos Egresos Presupuestario No Contables			**565,305.77**
2.1	Materias Primas y Materiales de Producción y Comercialización	0.00	
2.2	Materiales y Suministros	437,318.28	
2.3	Mobiliario y Equipo de Administración	127,987.49	
2.4	Mobiliario y Equipo Educacional y Recreativo	0.00	
2.5	Equipo e Instrumental Médico y de Laboratorio	0.00	
2.6	Vehiculos y Equipo de Transporte	0.00	
2.7	Equipo de Defensa y Seguridad	0.00	
2.8	Maquinaria, Otros Equipos y Herramientas	0.00	
2.9	Activos Biológicos	0.00	
2.10	Bienes Inmuebles	0.00	
2.11	Activos Intangibles	0.00	
2.12	Obra Pública en Bienes de Dominio Público	0.00	
2.13	Obra Pública en Bienes Propios	0.00	
2.14	Acciones y Participaciones de Capital	0.00	
2.15	Compra de Títulos y Valores	0.00	
2.16	Concesión de Préstamos	0.00	

2.17	Inversiones en Fideicomisos, Mandatos y Otros Análogos	0.00	
2.18	Provisiones para Contingencias y Otras Erogaciones Especiales	0.00	
2.19	Amortización de la Deuda Pública	0.00	
2.20	Adeudos de Ejercicios Fiscales Anteriores (ADEFAS)	0.00	
2.21	Otros Egresos Presupuestales No Contables	0.00	
3. Más Gastos Contables No Presupuestarios			**0.00**
3.1	Estimaciones, Depreciaciones, Deterioros, Obsolescencia y Amortizaciones	0.00	
3.2	Provisiones	0.00	
3.3	Disminución de Inventarios	0.00	
3.4	Aumento por Insuficiencia de Estimaciones por Pérdida o Deterioro u Obsolescencia	0.00	
3.5	Aumento por Insuficiencia de Provisiones	0.00	
3.6	Otros Gastos	0.00	
3.7	Otros Gastos Contables No Presupuestarios	0.00	
4. Total de Gastos Contables			**983,182.56**

Nota de Gestión Administrativa 17

De conformidad con la nota de gestión administrativa número 17 la Información Contable deberá estar firmada en cada página de la misma e incluir al final la siguiente leyenda: "Bajo protesta de decir verdad declaramos que los Estados Financieros y sus notas, son razonablemente correctos y son responsabilidad del emisor"

LIC. JVAN DE JESUS HERNANDEZ MARCIAL
DIRECTOR DIF SAN PEDRO

7.4.2 Resolución de Demandas en Proceso Judicial	0.00	0.00	0.00	0.00
7.5 INVERSION MEDIANTE PROYECTOS PARA PRESTACION DE SERVICIOS (PPS) Y SIMILARES	0.00	0.00	0.00	0.00
7.5.1 Contratos para Inversión Mediante Proyectos para Prestación de Servicios (PPS) y Similares	0.00	0.00	0.00	0.00
7.5.2 Inversión Pública Contratada Mediante Proyectos para Prestación de Servicios (PPS) y Similares	0.00	0.00	0.00	0.00
7.6 BIENES EN CONCESIONADOS O EN COMODATO	376,040.40	0.00	0.00	376,040.40
7.6.1 Bienes Bajo Contrato en Concesión	0.00	0.00	0.00	0.00
7.6.2 Contrato de Concesión por Bienes	0.00	0.00	0.00	0.00
7.6.3 Bienes Bajo Contrato en Comodato	376,040.40	0.00	0.00	376,040.40
7.6.4 Contrato de Comodato por Bienes	0.00	0.00	0.00	0.00

Nota 1: *Las cuentas de orden contables señaladas en el recuadro, son las mínimas necesarias se podrán aperturar otras, de acuerdo con las necesidades de los entes públicos incluidas las cuentas de orden de los bienes arqueológicos, artísticos e históricos.*

Nota de Gestión Administrativa 17

De conformidad con la nota de gestión administrativa número 17 la Información Contable deberá estar firmada en cada página de la misma e incluir al final la siguiente leyenda: "Bajo protesta de decir verdad declaramos que los Estados Financieros y sus notas, son razonablemente correctos y son responsabilidad del emisor"

LIC. IVAN DE JESUS HERNANDEZ MARCIAL
DIRECTOR DIF SAN PEDRO

SISTEMA MUNICIPAL PARA EL DESARROLLO INTEGRAL DE LA FAMILIA DEL MPIO. DE SAN PEDRO, COAHUILA

Del 01 de enero al 31 de diciembre de 2019

CUENTAS DE ORDEN PRESUPUESTALES

CUENTA	SALDO INICIAL	CARGOS	ABONOS	SALDO FINAL
8 CUENTAS DE ORDEN PRESUPUESTARIAS	0.00	30,419,378.58	30,419,378.58	0.00
8.1 LEY DE INGRESOS	0.00	5,526,906.00	5,526,906.00	0.00
8.1.1 Ley de Ingresos Estimada	0.00	2,327,500.00	0.00	2,327,500.00
8.1.2 Ley de Ingresos por Ejecutar	0.00	1,599,703.00	2,327,500.00	727,797.00
8.1.3 Modificaciones a la Ley de Ingresos Estimada	0.00	0.00	0.00	0.00
8.1.4 Ley de Ingresos Devengada	0.00	1,599,703.00	1,599,703.00	0.00
8.1.5 Ley de Ingresos Recaudada	0.00	0.00	1,599,703.00	1,599,703.00
8.2 PRESUPUESTO DE EGRESOS	0.00	24,892,472.58	24,892,472.58	0.00
8.2.1 Presupuesto de Egresos Aprobado	0.00	0.00	2,327,500.00	2,327,500.00
8.2.2 Presupuesto de Egresos por Ejercer	0.00	10,571,047.21	9,792,035.54	779,011.67
8.2.3 Modificaciones al Presupuesto de Egresos Aprobado	0.00	8,243,547.21	8,243,547.21	0.00
8.2.4 Presupuesto de Egresos Comprometido	0.00	1,548,488.33	1,548,488.33	0.00
8.2.5 Presupuesto de Egresos Devengado	0.00	1,548,488.33	1,548,488.33	0.00
8.2.6 Presupuesto de Egresos Ejercido	0.00	1,548,488.33	1,432,413.17	116,075.16
8.2.7 Presupuesto de Egresos Pagado	0.00	1,432,413.17	0.00	1,432,413.17

Nota de Gestión Administrativa 17

De conformidad con la nota de gestión administrativa número 17 la Información Contable deberá estar firmada en cada página de la misma e incluir al final la siguiente leyenda:

"Bajo protesta de decir verdad declaramos que los Estados Financieros y sus notas, son razonablemente correctos y son responsabilidad del emisor"

LIC. IVAN DE JESUS HERNANDEZ MARCIAL

DIRECTOR DIF SAN PEDRO

NOTAS DE GESTIÓN ADMINISTRATIVA A LOS ESTADOS FIANCIEROS
(16 notas)

DIF
SAN PEDRO

NOTAS DE GESTIÓN ADMINISTRATIVA

1. Introducción

Los Estados Financieros del Sistema Municipal Para el Desarrollo Integral de la Familia del Municipio de San Pedro, Coahuila, proveen la información acerca de la situación financiera y los resultados de la gestión sobre el ejercicio del presupuesto de Ingresos y del Presupuesto de Egresos 2019 a los principales usuarios de la misma, al Congreso del Estado de Coahuila de Zaragoza y a la ciudadanía en general.

El objetivo del presente documento es la revelación del contexto y de los aspectos económicos-financieros más relevantes que influyeron en las decisiones del período, y que deberán ser considerados en la elaboración de los estados financieros para la mayor comprensión de los mismos y sus particularidades. En los resultados que se integran en el periodo de éstos; se puede observar en su conjunto la gestión económica, la de carácter presupuestaria y la de tipo fiscal, de igual forma lo correspondiente a la situación de la Hacienda Pública / Patrimonio, de acuerdo con los Postulados Básicos de Contabilidad Gubernamental.

2. Panorama Económico y Financiero

A través del presente documento se informará sobre las principales condiciones económico- financieras bajo las cuales el Sistema Municipal Para el Desarrollo Integral de la Familia del Municipio de San Pedro Coahuila, estuvo operando; y las cuales influyeron en la toma de decisiones en el periodo de la administración de los recursos financieros, considerándolas para la elaboración de los Estados Financieros Contables y Presupuestarios.

3. Autorización e Historia

El 06 julio de 1993 se publica en el Periódico Oficial del Estado de Coahuila de Zaragoza, se crea el organismo publico desentralizado de la administracion municipal que se denominara Sistema Municipal Para el Desarrollo Integral de la Familia del Municipio de San Pedro segun decreto numero 253.

DIF
SAN PEDRO

4.-Organización y Objeto Social

Se informará sobre: OBJETIVOS:

1.-Asegurar la atencion permanente a la poblacion marginada, brindando servicios integrales de asistencia social, enmarcados dentro de los programas basicos del Sistema Para el Desarrollo Integral de la Familia, conforme a las normas establecidas a nivel nacional y estatal.

2.-Promover los minimos de bienestar social y el desarrollo de la comunidad, para crear mejores condiciones de vida a los habitantes del municipio.

3.-Impulsar el sano crecimiento fisico y mental de la niñez.

4.-Coordinar todas las areas que en material de asistencia social realicen otras instituciones del municipio.

5.-Propiciar la creacion de establecimientos de asistencia social en beneficio de menores en estado de abandono, de ancianos y de los minusvalidos sin recurso.

6.-Prestar servicios de asistencia juridical y de orientacion social a los menores, ancianos y minusvalidos sin recursos, asi como a la familia en busqueda de su integracion y bienestar.

7.-Procurar permanentemente la adecuacion de los objetivos y programas del Sistema municipal y de los que lleva a cabo el DIF estatal, a traves de acuerdos, convenios o cualquier figura juridical encaminados a la obtencion del bienester social.

a) Régimen juridico.
El DIF SAN PEDRO es un ente público autónomo local, con personalidad jurídica y patrimonio propio y con funciones de autoridad administrativa, mediante el ejercicio de las atribuciones.

principales ordenamientos legales que rigen y norman las funciones administrativas del Municipio:

- Constitución Política de los Estados Unidos Mexicanos.
- Constitución Política del Estado Libre y Soberano de Coahuila de Zaragoza.
- Código Financiero para los Municipios del Estado de Coahuila de Zaragoza.
- Ley General de Contabilidad Gubernamental.
- Ley de Adquisiciones, Arrendamientos y Contratación de Servicios para el Estado de Coahuila de Zaragoza
- Ley de Ingresos del Municipio de San Pedro, Ejercicio Fiscal 2019
- Ley de Ingresos para el Estado de Coahuila de Zaragoza, para el Ejercicio Fiscal 2019
- Ley de Hacienda Municipal del Estado de Coahuila de Zaragoza.

- Ley de Cooperación para Obras Públicas del Estado de Coahuila de Zaragoza.
- Ley de Entrega Recepción de la Administración Pública del Estado y Municipios de Coahuila de Zaragoza.
- Ley de Responsabilidades de los Servidores Públicos Estatales y Municipales del Estado de Coahuila.
- Ley para la Transferencia de Funciones y Servicios Públicos del Estado a los Municipios.
- Ley de Población y Desarrollo Municipal para el Estado de Coahuila de Zaragoza.
- Ley de Rendición de Cuentas y Fiscalización Superior del Estado de Coahuila de Zaragoza.

- Ley Estatal de Salud.

Los demas que le encomienden las mismas leyes

a).-ESTRUCTURA ORGANIZACIONAL

DIF SAN PEDRO

LIC. IVAN HERNANDEZ MARCIAL

DIRECTOR DIF MUNICIPAL

Organigramas DIF 2019

Organigrama

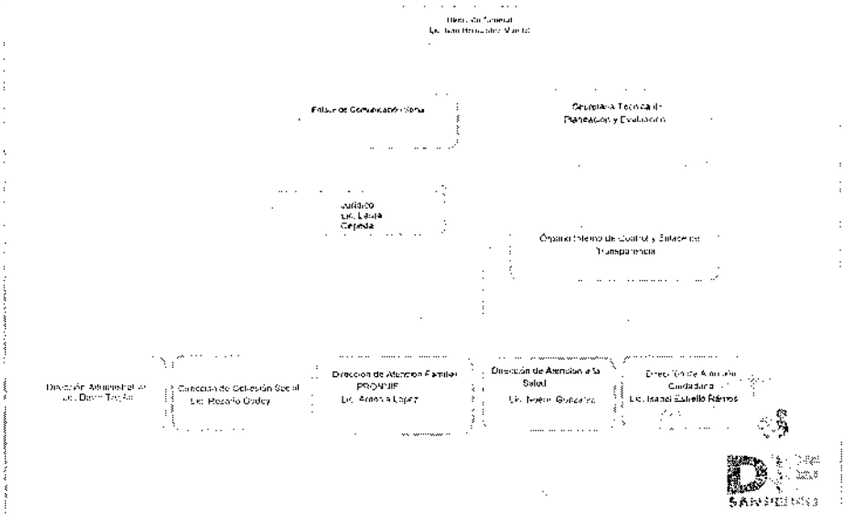

Descripción de la Dirección Administrativa
Organigrama del puesto

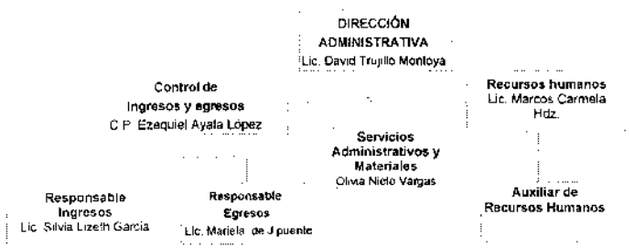

Descripción de la Dirección de Cohesión Social

Organigrama del Puesto

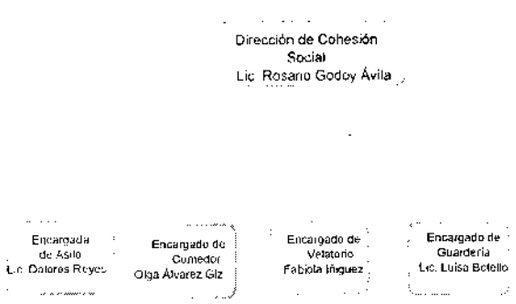

Descripción de la Dirección de Atención Familiar

Organigrama del Puesto

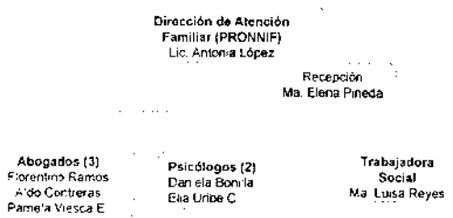

Dirección de Atencion a la Salud

Descripción del Director de Atención a la Salud

Organigrama del puesto

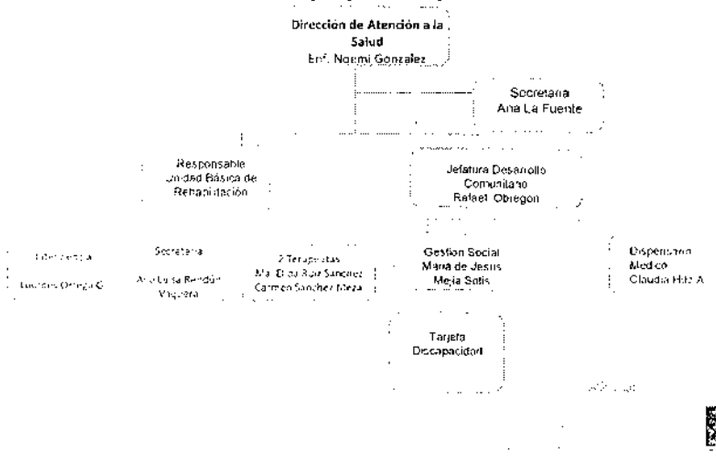

Descripción de la Dirección de Atención Ciudadana
Organigrama del Puesto

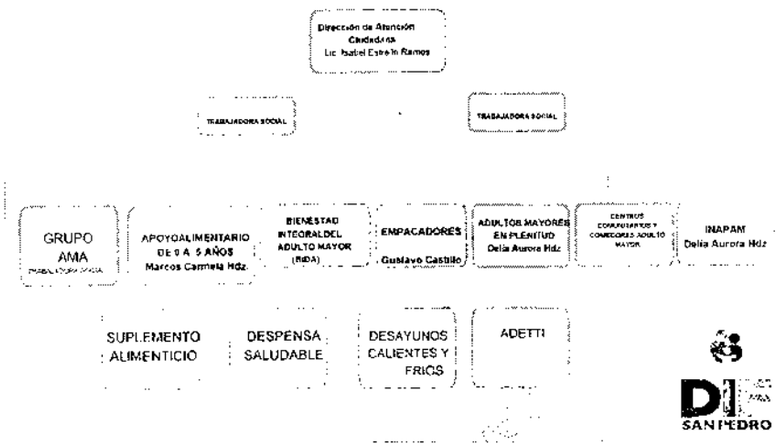

Casa del Anciano

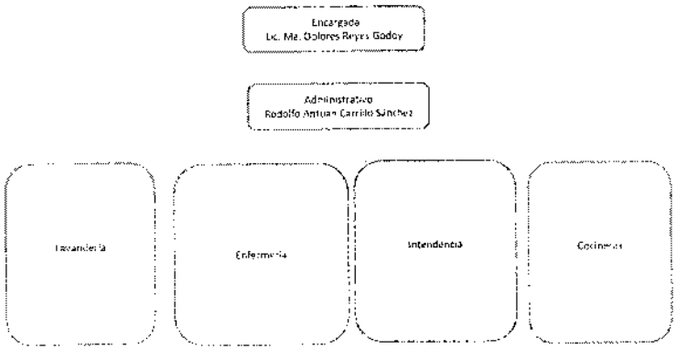

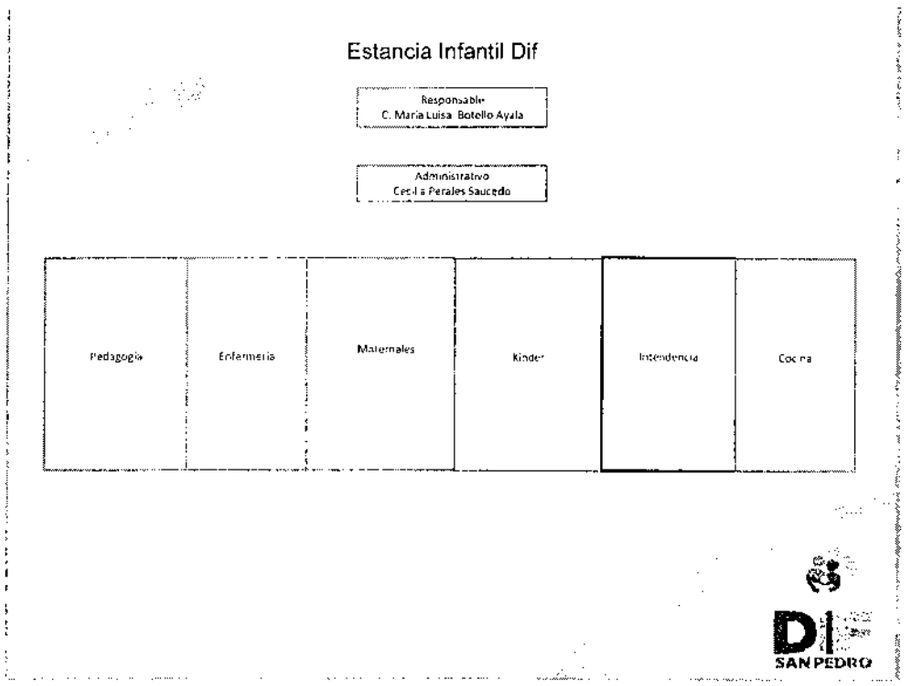

4. Bases de Preparación de los Estados Financieros

Se informará sobre:

Los Estados Financieros Contables correspondientes al periodo del mes del 01 de enero al 31 de diciembre de 2019, fueron elaborados de acuerdo a lo señalado en la Ley General de Contabilidad Gubernamental, publicada en el Diario Oficial de la Federación el 31 de diciembre del 2008, con una última reforma el pasado 30 de enero del 2018, así como, los Acuerdos publicados para la elaboración de los Estados Financieros Contables y Presupuestarios, las Normas y Metodología para la Emisión de la información financiera y Estructura de los Estados Financieros Básicos del Ente Público y Características de sus Notas, emitidos por el Consejo Nacional de Armonización Contable. La normatividad aplicada para el reconocimiento, valuación y revelación.

Derivan sus registros a costo histórico considerándose el registro en moneda nacional. En relación a la preparación de la información financiera se puede observar que se aplican los Postulados Básicos de Contabilidad Gubernamental emitidos en el Acuerdo publicado por el Consejo Nacional de Armonización Contable (CONAC) los cuales se enlistan a continuación:

1.- Sustancia Económica.
2.- Entes Públicos.
3.- Existencia Permanente.
4.- Revelación Suficiente.

5.- Importancia Relativa.
6.- Registro e integración Presupuestaria.
7.-Valuación.
8.- Dualidad Económica.
9.- Consistencia.

5. Politicas de Contabilidad Significativas

a) El DIF SAN PEDRO no aplica la actualización del valor de los activos, pasivos y Hacienda Pública/Patrimonio.
b) El DIF SAN PEDRO no realiza operaciones en el extranjero.
c) El DIF SAN PEDRO no realiza inversiones en acciones de Compañías subsidiarias no consolidadas y asociadas.
d) El DIF SAN PEDRO no realiza valuación de inventarios y costo de lo vendido.
e) El DIF SAN PEDRO no realizo Reservas.

6. Posición en Moneda Extranjera y Protección por Riesgo Cambiario

No aplica para Sistema Municipal Para Desarrollo Integral de la Familia del Municipio de San Pedro.

7. Reporte Analítico del Activo

El Municipio no realiza depreciaciones de activos, deterioro o amortizaciones.

8. Fideicomisos, Mandatos y Análogos

El Sistema Municipal Para el Desarrollo Integral de la Familia del Municipio de San Pedro, no administra fideicomisos.

DIF
SAN PEDRO

10.-REPORTE DE RECAUDACION CORRESPONDIENTE AL 01 DE ENERO AL 31 DE DICIEMBRE DE 2019, DEL SISTEMA PARA EL DESARROLLO INTEGRAL DE LA FAMILIA DEL MUNICIPIO DE SAN PEDRO, COAHUILA.

CONCEPTO		ACUMULADO	%
INGRESOS POR VENTA DE BIENES Y SERVICIOS			
ESTANCIA INFANTIL		$ 789,455.00	49.286%
DISPENSARIO MEDICO DIF		$ 40.00	0.002%
DESPENSAS SALUDABLES			
COMEDOR POPULAR DIF		$ 80,708.00	5.039%
INGRESOS FUNERARIA DIF		$ 9,500.00	0.593%
TRANSFERENCIAS,ASIGNACIONES, SUBSIDIOS Y			
SUBSIDIO PRESIDENCIA		$ 720,000.00	44.950%
OTROS INGRESOS POR CANCELACION DE CHEQUE TRANSITO Y REGISTRO DE INGRESO NO IDENTIFICADO.		$ 2,092.13	0.131%
SUMA INGRESOS POR VENTA DE BIENES Y SERVICIOS		$ 1,601,795.13	100.00%

DIF
SAN PEDRO

11.-Información sobre la Deuda y el Reporte Analítico de la Deuda.

SISTEMA MUNICIPAL PARA EL DESARROLLO INTEGRAL DE LA FAMILIA DEL MPIO. DE SAN PEDRO, COAHUILA Estado Analítico de la Deuda y Otros Pasivos Del 01 de enero al 31 de diciembre de 2019				
Denominación de las Deudas	**Moneda de Contratación**	**Institución o País Acreedor**	**Saldo Inicial del Periodo**	**Saldo Final del Periodo**
DEUDA PÚBLICA				
Corto Plazo				
Deuda Interna			**0.00**	**0.00**
Instituciones de Crédito	Peso		0.00	0.00
Títulos y Valores	Peso		0.00	0.00
Arrendamientos Financieros	Peso		0.00	0.00
Deuda Externa			**0.00**	**0.00**
Organismos Financieros Internacionales	Peso		0.00	0.00
Deuda Bilateral	Peso		0.00	0.00
Títulos y Valores	Peso		0.00	0.00
Arrendamientos Financieros	Peso		0.00	0.00
Subtotal Corto Plazo			0.00	0.00
Largo Plazo				
Deuda Interna			**0.00**	**0.00**
Instituciones de Crédito	Peso		0.00	0.00
Títulos y Valores	Peso		0.00	0.00
Arrendamientos Financieros	Peso		0.00	0.00
Deuda Externa			**0.00**	**0.00**
Organismos Financieros Internacionales	Peso		0.00	0.00
Deuda Bilateral	Peso		0.00	0.00
Títulos y Valores	Peso		0.00	0.00
Arrendamientos Financieros	Peso		0.00	0.00
Subtotal Largo Plazo			0.00	0.00
Otros Pasivos	Peso		23,400.00	139,475.16
Total Deuda y Otros Pasivos			23,400.00	139,475.16

DIF
SAN PEDRO

12.-Calificaciones otorgadas (no aplica)

13.-Proceso de Mejora

a) El Sistema Municipal Para el Desarrollo Integral de la Familia del Municipio de San Pedro, Coahuila.- aplica las Políticas de control interno basadas en el manual de organización y funciones.

14.-Información por Segmentos

El Sistema Municipal Para el Desarrollo Integral de la Familia del Municipio de San Pedro cuenta con información financiera segmentada por
Departamentos los cuales realizan actividades y operaciones específicas en este ente público, que nos permiten entender el desempeño y evaluar mejor los riesgos y beneficios del mismo, y entenderlo como, un todo y sus partes.

15.-Eventos Posteriores al Cierre

En el periodo que se informa no se presentan eventos posteriores al cierre del mismo, que modifiquen los registros de los Estados Financieros.

16.-Partes Relacionadas

El Sistema Municipal Para el Desarrollo Integral de la Familia del Municipio de San Pedro, manifiesta que no existe partes relacionadas que pudieran ejercer influencia significativa sobre la toma de decisiones financieras y operativas

San Pedro, Coahuila a 20 de Enero de 2020.

X.- BALANZA DE COMPROBACIÓN

SISTEMA MUNICIPAL PARA EL DESARROLLO INTEGRAL DE LA FAMILIA SOCIEDAD DE SAN PEDRO, COAHUILA

Balanza de Comprobación

Del 01 de enero de [illegible] de 2019

CÓDIGO	CUENTA CONTABLE	SALDO INICIAL	CARGOS	ABONOS	SALDO FINAL
1	ACTIVO	1,422,430.52	3,496,889.58	3,199,500.13	1,719,799.97
1.1	ACTIVO CIRCULANTE	29,368.88	3,368,862.09	3,199,500.13	198,750.82
1.1.1	EFECTIVO Y EQUIVALENTES	5,020.48	1,604,678.15	1,435,286.19	174,412.42
1.1.1.1	EFECTIVO	0.00	0.00	0.00	0.00
1.1.1.2	BANCOS/TESORERÍA	0.00	0.00	0.00	0.00
1.1.1.3	BANCOS/DEPENDENCIAS Y OTROS	0.00	0.00	0.00	0.00
1.1.1.4	INVERSIONES TEMPORALES (HASTA 3 MESES)	0.00	0.00	0.00	0.00
1.1.1.5	FONDOS CON AFECTACIÓN ESPECÍFICA	0.00	0.00	0.00	0.00
1.1.1.6	DEPÓSITOS DE FONDOS DE TERCEROS EN GARANTÍA Y/O ADMINISTRACIÓN	0.00	0.00	0.00	0.00
1.1.1.9	OTROS EFECTIVOS Y EQUIVALENTES	0.00	0.00	0.00	0.00
1.1.2	DERECHOS A RECIBIR EFECTIVO O EQUIVALENTES	24,348.00	1,764,203.94	1,764,213.94	24,338.40
1.1.2.1	INVERSIONES FINANCIERAS DE CORTO PLAZO	0.00	0.00	0.00	0.00
1.1.2.2	CUENTAS POR COBRAR A CORTO PLAZO	6,826.36	1,599,703.00	1,599,703.00	6,826.36
1.1.2.3	DEUDORES DIVERSOS POR COBRAR A CORTO PLAZO	17,522.02	164,500.94	164,510.94	17,512.02
1.1.2.4	INGRESOS POR RECUPERAR A CORTO PLAZO	0.00	0.00	0.00	0.00
1.1.2.5	DEUDORES POR ANTICIPOS DE LA TESORERÍA A CORTO PLAZO	0.00	0.00	0.00	0.00
1.1.2.6	PRÉSTAMOS OTORGADOS A CORTO PLAZO	0.00	0.00	0.00	0.00
1.1.2.9	OTROS DERECHOS A RECIBIR EFECTIVO O EQUIVALENTES A CORTO PLAZO	0.00	0.00	0.00	0.00
1.1.3	DERECHOS A RECIBIR BIENES O SERVICIOS	0.00	0.00	0.00	0.00
1.1.3.1	ANTICIPO A PROVEEDORES POR ADQUISICIÓN DE BIENES Y PRESTACIÓN DE SERVICIOS A CORTO PLAZO	0.00	0.00	0.00	0.00
1.1.3.2	ANTICIPO A PROVEEDORES POR ADQUISICIÓN DE BIENES INMUEBLES Y MUEBLES A CORTO PLAZO	0.00	0.00	0.00	0.00
1.1.3.3	ANTICIPO A PROVEEDORES POR ADQUISICIÓN DE BIENES INTANGIBLES A CORTO PLAZO	0.00	0.00	0.00	0.00
1.1.3.4	ANTICIPO A CONTRATISTAS POR OBRAS PÚBLICAS A CORTO PLAZO	0.00	0.00	0.00	0.00
1.1.3	[illegible]OS DERECHOS A RECIBIR BIENES O SERVICIOS A CORTO PLAZO	0.00	0.00	0.00	0.00
1.1.4	[illegible]ENTARIOS	0.00	0.00	0.00	0.00
1.1.4.1	INVENTARIO DE MERCANCÍAS PARA VENTA	0.00	0.00	0.00	0.00
1.1.4.2	INVENTARIO DE MERCANCÍAS TERMINADAS	0.00	0.00	0.00	0.00
1.1.4.3	INVENTARIO DE MERCANCÍAS EN PROCESO DE ELABORACIÓN	0.00	0.00	0.00	0.00
1.1.4.4	INVENTARIO DE MATERIAS PRIMAS, MATERIALES Y SUMINISTROS PARA PRODUCCIÓN	0.00	0.00	0.00	0.00
1.1.4.5	BIENES EN TRÁNSITO	0.00	0.00	0.00	0.00
1.1.5	ALMACENES	0.00	0.00	0.00	0.00
1.1.5.1	ALMACEN DE MATERIALES Y SUMINISTROS DE CONSUMO	0.00	0.00	0.00	0.00
1.1.6	ESTIMACIÓN POR PÉRDIDA O DETERIORO DE ACTIVOS CIRCULANTES	0.00	0.00	0.00	0.00
1.1.6.1	ESTIMACIONES PARA CUENTAS INCOBRABLES POR DERECHOS A RECIBIR EFECTIVO O EQUIVALENTES	0.00	0.00	0.00	0.00
1.1.6.2	ESTIMACIÓN POR DETERIORO DE INVENTARIOS	0.00	0.00	0.00	0.00
1.1.9	OTROS ACTIVOS CIRCULANTES	0.00	0.00	0.00	0.00
1.1.9.1	VALORES EN GARANTÍA	0.00	0.00	0.00	0.00
1.1.9.2	BIENES EN GARANTÍA (EXCLUYE DEPÓSITOS DE FONDOS)	0.00	0.00	0.00	0.00
1.1.9.3	BIENES DERIVADOS DE EMBARGOS, DECOMISOS, ASEGURAMIENTOS Y DACIÓN EN PAGO	0.00	0.00	0.00	0.00
1.1.9.4	ADQUISICIÓN CON FONDOS DE TERCEROS	0.00	0.00	0.00	0.00
1.2	ACTIVO NO CIRCULANTE	1,393,061.68	127,987.49	0.00	1,521,049.15
1.2.1	INVERSIONES FINANCIERAS A LARGO PLAZO	0.00	0.00	0.00	0.00
1.2.1.1	INVERSIONES A LARGO PLAZO	0.00	0.00	0.00	0.00
1.2.1.2	TÍTULOS Y VALORES A LARGO PLAZO	0.00	0.00	0.00	0.00
1.2.1.3	FIDEICOMISOS, MANDATOS Y CONTRATOS ANÁLOGOS	0.00	0.00	0.00	0.00
1.2.1.4	PARTICIPACIONES Y APORTACIONES DE CAPITAL	0.00	0.00	0.00	0.00
1.2.2	[illegible]ECHOS A RECIBIR EFECTIVO O EQUIVALENTES A LARGO PLAZO	0.00	0.00	0.00	0.00
1.2.2.1	DOCUMENTOS POR COBRAR A LARGO PLAZO	0.00	0.00	0.00	0.00
1.2.2.2	DEUDORES DIVERSOS A LARGO PLAZO	0.00	0.00	0.00	0.00
1.2.2.3	INGRESOS POR RECUPERAR A LARGO PLAZO	0.00	0.00	0.00	0.00
1.2.2.4	PRÉSTAMOS OTORGADOS A LARGO PLAZO	0.00	0.00	0.00	0.00
1.2.2.9	OTROS DERECHOS A RECIBIR EFECTIVO O EQUIVALENTES A LARGO PLAZO	0.00	0.00	0.00	0.00
1.2.3	BIENES INMUEBLES, INFRAESTRUCTURA Y CONSTRUCCIONES EN PROCESO	0.00	0.00	0.00	0.00
1.2.3.1	TERRENOS	0.00	0.00	0.00	0.00
1.2.3.2	VIVIENDAS	0.00	0.00	0.00	0.00
1.2.3.3	EDIFICIOS NO HABITACIONALES	0.00	0.00	0.00	0.00
1.2.3.4	INFRAESTRUCTURA	0.00	0.00	0.00	0.00
1.2.3.5	CONSTRUCCIONES EN PROCESO EN BIENES DE DOMINIO PÚBLICO	0.00	0.00	0.00	0.00
1.2.3.6	CONSTRUCCIONES EN PROCESO EN BIENES PROPIOS	0.00	0.00	0.00	0.00
1.2.3.9	OTROS BIENES INMUEBLES	0.00	0.00	0.00	0.00
1.2.4	BIENES MUEBLES	1,393,061.68	127,987.49	0.00	1,521,049.15
1.2.4.1	MOBILIARIO Y EQUIPO DE ADMINISTRACIÓN	953,361.61	127,987.49	0.00	1,081,349.10
1.2.4.2	MOBILIARIO Y EQUIPO EDUCACIONAL Y RECREATIVO	3,000.00	0.00	0.00	3,000.00
1.2.4.3	EQUIPO E INSTRUMENTAL MÉDICO Y DE LABORATORIO	60,198.61	0.00	0.00	60,198.61
1.2.4.4	VEHÍCULOS Y EQUIPO DE TRANSPORTE	371,500.00	0.00	0.00	371,500.00
1.2.4.5	EQUIPO DE DEFENSA Y SEGURIDAD	0.00	0.00	0.00	0.00
1.2.4.6	MAQUINARIA, OTROS EQUIPOS Y HERRAMIENTAS	5,001.44	0.00	0.00	5,001.44
1.2.4.7	COLECCIONES, OBRAS DE ARTE Y OBJETOS VALIOSOS	0.00	0.00	0.00	0.00
1.2.4.8	ACTIVOS BIOLÓGICOS	0.00	0.00	0.00	0.00

1.2.5	**ACTIVOS INTANGIBLES**	**0.00**	**0.00**	**0.00**	**0.00**
1.2.5.1	SOFTWARE	0.00	0.00	0.00	0.00
1.2.5.2	PATENTES, MARCAS Y DERECHOS	0.00	0.00	0.00	0.00
1.2.5.3	CONCESIONES Y FRANQUICIAS	0.00	0.00	0.00	0.00
1.2.5.4	LICENCIAS	0.00	0.00	0.00	0.00
1.2.5.9	OTROS ACTIVOS INTANGIBLES	0.00	0.00	0.00	0.00
1.2.6	**DEPRECIACIÓN, DETERIORO Y AMORTIZACIÓN ACUMULADA DE BIENES**	**0.00**	**0.00**	**0.00**	**0.00**
1.2.6.1	DEPRECIACIÓN ACUMULADA DE BIENES INMUEBLES	0.00	0.00	0.00	0.00
1.2.6.2	DEPRECIACIÓN ACUMULADA DE INFRAESTRUCTURA	0.00	0.00	0.00	0.00
1.2.6.3	DEPRECIACIÓN ACUMULADA DE BIENES MUEBLES	0.00	0.00	0.00	0.00
1.2.6.4	DETERIORO ACUMULADO DE ACTIVOS BIOLÓGICOS	0.00	0.00	0.00	0.00
1.2.6.5	AMORTIZACIÓN ACUMULADA DE ACTIVOS INTANGIBLES	0.00	0.00	0.00	0.00
1.2.7	**ACTIVOS DIFERIDOS**	**0.00**	**0.00**	**0.00**	**0.00**
1.2.7.1	ESTUDIOS, FORMULACIÓN Y EVALUACIÓN DE PROYECTOS	0.00	0.00	0.00	0.00
1.2.7.2	DERECHOS SOBRE BIENES EN RÉGIMEN DE ARRENDAMIENTO FINANCIERO	0.00	0.00	0.00	0.00
1.2.7.3	GASTOS PAGADOS POR ADELANTADO A LARGO PLAZO	0.00	0.00	0.00	0.00
1.2.7.4	ANTICIPOS A LARGO PLAZO	0.00	0.00	0.00	0.00
1.2.7.5	BENEFICIOS AL RETIRO DE EMPLEADOS PAGADOS POR ADELANTADO	0.00	0.00	0.00	0.00
1.2.7.9	OTROS ACTIVOS DIFERIDOS	0.00	0.00	0.00	0.00
1.2.8	**ESTIMACIÓN POR PÉRDIDA O DETERIORO DE ACTIVOS NO CIRCULANTES**	**0.00**	**0.00**	**0.00**	**0.00**
1.2.8.1	ESTIMACIONES POR PÉRDIDA DE CUENTAS INCOBRABLES DE DOCUMENTOS POR COBRAR A LARGO PLAZO	0.00	0.00	0.00	0.00
1.2.8.2	ESTIMACIONES POR PÉRDIDA DE CUENTAS INCOBRABLES DE DEUDORES DIVERSOS POR COBRAR A LARGO PLAZO	0.00	0.00	0.00	0.00
1.2.8.3	ESTIMACIONES POR PÉRDIDA DE CUENTAS INCOBRABLES DE INGRESOS POR COBRAR A LARGO PLAZO	0.00	0.00	0.00	0.00
1.2.8.4	ESTIMACIONES POR PÉRDIDA DE CUENTAS INCOBRABLES DE PRÉSTAMOS OTORGADOS A LARGO PLAZO	0.00	0.00	0.00	0.00
1.2.8.9	ESTIMACIONES POR PÉRDIDA DE OTRAS CUENTAS INCOBRABLES A LARGO PLAZO	0.00	0.00	0.00	0.00
1.2.9	**OTROS ACTIVOS NO CIRCULANTES**	**0.00**	**0.00**	**0.00**	**0.00**
1.2.9.1	BIENES EN CONCESIÓN	0.00	0.00	0.00	0.00
1.2.9.2	BIENES EN ARRENDAMIENTO FINANCIERO	0.00	0.00	0.00	0.00
1.2.9.3	BIENES EN COMODATO	0.00	0.00	0.00	0.00
2	**PASIVO**	**23,400.00**	**1,424,498.19**	**1,540,573.35**	**139,475.16**
2.1	**PASIVO CIRCULANTE**	**23,400.00**	**1,424,498.19**	**1,540,573.35**	**139,475.16**
2.1.1	**CUENTAS POR PAGAR A CORTO PLAZO**	**23,400.00**	**1,424,498.19**	**1,540,573.35**	**139,475.16**
2.1.1.1	SERVICIOS PERSONALES POR PAGAR A CORTO PLAZO	0.00	0.00	0.00	0.00
2.1.1.2	PROVEEDORES POR PAGAR A CORTO PLAZO	23,400.00	1,140,078.47	1,256,153.63	139,475.16
2.1.1.3	CONTRATISTAS POR OBRAS PÚBLICAS POR PAGAR A CORTO PLAZO	0.00	0.00	0.00	0.00
2.1.1.4	PARTICIPACIONES Y APORTACIONES POR PAGAR A CORTO PLAZO	0.00	0.00	0.00	0.00
2.1.1.5	TRANSFERENCIAS OTORGADAS POR PAGAR A CORTO PLAZO	0.00	119,918.78	119,918.78	0.00
2.1.1.6	INTERESES, COMISIONES Y OTROS GASTOS DE LA DEUDA PÚBLICA POR PAGAR A CORTO PLAZO	0.00	0.00	0.00	0.00
2.1.1.7	RETENCIONES Y CONTRIBUCIONES POR PAGAR A CORTO PLAZO	0.00	0.00	0.00	0.00
2.1.1.8	DEVOLUCIONES DE LA LEY DE INGRESOS POR PAGAR A CORTO PLAZO	0.00	0.00	0.00	0.00
2.1.1.9	OTRAS CUENTAS POR PAGAR A CORTO PLAZO	0.00	164,500.94	164,500.94	0.00
2.1.2	**DOCUMENTOS POR PAGAR A CORTO PLAZO**	**0.00**	**0.00**	**0.00**	**0.00**
2.1.2.1	DOCUMENTOS COMERCIALES POR PAGAR A CORTO PLAZO	0.00	0.00	0.00	0.00
2.1.2.2	DOCUMENTOS CON CONTRATISTAS POR OBRAS PÚBLICAS POR PAGAR A CORTO PLAZO	0.00	0.00	0.00	0.00
2.1.2.9	OTROS DOCUMENTOS POR PAGAR A CORTO PLAZO	0.00	0.00	0.00	0.00
2.1.3	**PORCIÓN A CORTO PLAZO DE LA DEUDA PÚBLICA A LARGO PLAZO**	**0.00**	**0.00**	**0.00**	**0.00**
2.1.3.1	PORCIÓN A CORTO PLAZO DE LA DEUDA PÚBLICA INTERNA	0.00	0.00	0.00	0.00
2.1.3.2	PORCIÓN A CORTO PLAZO DE LA DEUDA PÚBLICA EXTERNA	0.00	0.00	0.00	0.00
2.1.3.3	PORCIÓN A CORTO PLAZO DE ARRENDAMIENTO FINANCIERO	0.00	0.00	0.00	0.00
2.1.4	**TÍTULOS Y VALORES A CORTO PLAZO**	0.00	0.00	0.00	0.00
2.1.4.1	TÍTULOS Y VALORES DE LA DEUDA PÚBLICA INTERNA A CORTO PLAZO	0.00	0.00	0.00	0.00
2.1.4.2	TÍTULOS Y VALORES DE LA DEUDA PÚBLICA EXTERNA A CORTO PLAZO	0.00	0.00	0.00	0.00
2.1.5	**PASIVOS DIFERIDOS A CORTO PLAZO**	**0.00**	**0.00**	**0.00**	**0.00**
2.1.5.1	INGRESOS COBRADOS POR ADELANTADO A CORTO PLAZO	0.00	0.00	0.00	0.00
2.1.5.2	INTERESES COBRADOS POR ADELANTADO A CORTO PLAZO	0.00	0.00	0.00	0.00
2.1.5.9	OTROS PASIVOS DIFERIDOS A CORTO PLAZO	0.00	0.00	0.00	0.00
2.1.6	**FONDOS Y BIENES DE TERCEROS EN GARANTÍA Y/O ADMINISTRACIÓN A CORTO PLAZO**	**0.00**	**0.00**	**0.00**	**0.00**
2.1.6.1	FONDOS EN GARANTÍA A CORTO PLAZO	0.00	0.00	0.00	0.00
2.1.6.2	FONDOS EN ADMINISTRACIÓN A CORTO PLAZO	0.00	0.00	0.00	0.00
2.1.6.3	FONDOS CONTINGENTES A CORTO PLAZO	0.00	0.00	0.00	0.00
2.1.6.4	FONDOS DE FIDEICOMISOS, MANDATOS Y CONTRATOS ANÁLOGOS A CORTO PLAZO	0.00	0.00	0.00	0.00
2.1.6.5	OTROS FONDOS DE TERCEROS EN GARANTÍA Y/O ADMINISTRACIÓN A CORTO PLAZO	0.00	0.00	0.00	0.00
2.1.6.6	VALORES Y BIENES EN GARANTÍA A CORTO PLAZO	0.00	0.00	0.00	0.00
2.1.7	**PROVISIONES A CORTO PLAZO**	**0.00**	**0.00**	**0.00**	**0.00**
2.1.7.1	PROVISIÓN PARA DEMANDAS Y JUICIOS A CORTO PLAZO	0.00	0.00	0.00	0.00
2.1.7.2	PROVISIÓN PARA CONTINGENCIAS A CORTO PLAZO	0.00	0.00	0.00	0.00
2.1.7.9	OTRAS PROVISIONES A CORTO PLAZO	0.00	0.00	0.00	0.00

2.1.9	**OTROS PASIVOS A CORTO PLAZO**	**0.00**	**0.00**	**0.00**	**0.00**
2.1.9.1	INGRESOS POR CLASIFICAR	0.00	0.00	0.00	0.00
2.1.9.2	RECAUDACIÓN POR PARTICIPAR	0.00	0.00	0.00	0.00
2.1.9.9	OTROS PASIVOS CIRCULANTES	0.00	0.00	0.00	0.00
2.2	**PASIVO NO CIRCULANTE**	**0.00**	**0.00**	**0.00**	**0.00**
2.2.1	**CUENTAS POR PAGAR A LARGO PLAZO**	**0.00**	**0.00**	**0.00**	**0.00**
2.2.1.1	PROVEEDORES POR PAGAR A LARGO PLAZO	0.00	0.00	0.00	0.00
2.2.1.2	CONTRATISTAS POR OBRAS PÚBLICAS POR PAGAR A LARGO PLAZO	0.00	0.00	0.00	0.00
2.2.2	**DOCUMENTOS POR PAGAR A LARGO PLAZO**	**0.00**	**0.00**	**0.00**	**0.00**
2.2.2.1	DOCUMENTOS COMERCIALES POR PAGAR A LARGO PLAZO	0.00	0.00	0.00	0.00
2.2.2.2	DOCUMENTOS CON CONTRATISTAS POR OBRAS PÚBLICAS POR PAGAR A LARGO PLAZO	0.00	0.00	0.00	0.00
2.2.2.9	OTROS DOCUMENTOS POR PAGAR A LARGO PLAZO	0.00	0.00	0.00	0.00
2.2.3	**DEUDA PÚBLICA A LARGO PLAZO**	**0.00**	**0.00**	**0.00**	**0.00**
2.2.3.1	TÍTULOS Y VALORES DE LA DEUDA PÚBLICA INTERNA A LARGO PLAZO	0.00	0.00	0.00	0.00
2.2.3.2	TÍTULOS Y VALORES DE LA DEUDA PÚBLICA EXTERNA A LARGO PLAZO	0.00	0.00	0.00	0.00
2.2.3.3	PRÉSTAMOS DE LA DEUDA PÚBLICA INTERNA POR PAGAR A LARGO PLAZO	0.00	0.00	0.00	0.00
2.2.3.4	PRÉSTAMOS DE LA DEUDA PÚBLICA EXTERNA POR PAGAR A LARGO PLAZO	0.00	0.00	0.00	0.00
2.2.3.5	ARRENDAMIENTO FINANCIERO POR PAGAR A LARGO PLAZO	0.00	0.00	0.00	0.00
2.2.4	**PASIVOS DIFERIDOS A LARGO PLAZO**	**0.00**	**0.00**	**0.00**	**0.00**
2.2.4.1	CRÉDITOS DIFERIDOS A LARGO PLAZO	0.00	0.00	0.00	0.00
2.2.4.2	INTERESES COBRADOS POR ADELANTADO A LARGO PLAZO	0.00	0.00	0.00	0.00
2.2.4.9	OTROS PASIVOS DIFERIDOS A LARGO PLAZO	0.00	0.00	0.00	0.00
2.2.5	**FONDOS Y BIENES DE TERCEROS EN GARANTÍA Y/O ADMINISTRACIÓN A LARGO PLAZO**	0.00	0.00	0.00	0.00
2.2.5.1	FONDOS EN GARANTÍA A LARGO PLAZO	0.00	0.00	0.00	0.00
2.2.5.2	FONDOS EN ADMINISTRACIÓN A LARGO PLAZO	0.00	0.00	0.00	0.00
2.2.5.3	FONDOS CONTINGENTES A LARGO PLAZO	0.00	0.00	0.00	0.00
2.2.5.4	[illegible]DOS DE FIDEICOMISOS, MANDATOS Y CONTRATOS ANÁLOGOS A LARGO PLAZO	0.00	0.00	0.00	0.00
2.2.5.9	[illegible]ROS FONDOS DE TERCEROS EN GARANTÍA Y/O ADMINISTRACIÓN A LARGO PLAZO	0.00	0.00	0.00	0.00
2.2.5.6	VALORES Y BIENES EN GARANTÍA A LARGO PLAZO	0.00	0.00	0.00	0.00
2.2.6	**PROVISIONES A LARGO PLAZO**	**0.00**	**0.00**	**0.00**	**0.00**
2.2.6.1	PROVISIÓN PARA DEMANDAS Y JUICIOS A LARGO PLAZO	0.00	0.00	0.00	0.00
2.2.6.2	PROVISIÓN PARA PENSIONES A LARGO PLAZO	0.00	0.00	0.00	0.00
2.2.6.3	PROVISIÓN PARA CONTINGENCIAS A LARGO PLAZO	0.00	0.00	0.00	0.00
2.2.6.9	OTRAS PROVISIONES A LARGO PLAZO	0.00	0.00	0.00	0.00
3	**HACIENDA PUBLICA/ PATRIMONIO**	**1,399,030.52**	**1,420,500.84**	**1,601,795.13**	**1,580,324.81**
3.1	**HACIENDA PUBLICA/PATRIMONIO CONTRIBUIDO**	**614,100.31**	**0.00**	**0.00**	**614,100.31**
3.1.1	**APORTACIONES**	**614,100.31**	**0.00**	**0.00**	**614,100.31**
3.1.2	**DONACIONES DE CAPITAL**	**0.00**	**0.00**	**0.00**	**0.00**
3.1.3	**ACTUALIZACIÓN DE LA HACIENDA PÚBLICA/PATRIMONIO**	**0.00**	**0.00**	**0.00**	**0.00**
3.2	**HACIENDA PUBLICA /PATRIMONIO GENERADO**	**784,930.21**	**1,420,500.84**	**1,601,795.13**	**966,224.50**
3.2.1	**RESULTADOS DEL EJERCICIO (AHORRO/ DESAHORRO)**	**0.00**	**1,420,500.84**	**1,599,703.00**	**179,202.16**
3.2.2	**RESULTADOS DE EJERCICIOS ANTERIORES**	**784,930.21**	**0.00**	**0.00**	**784,930.21**
3.2.3	**REVALÚOS**	**0.00**	**0.00**	**0.00**	**0.00**
3.2.3.1	REVALÚO DE BIENES INMUEBLES	0.00	0.00	0.00	0.00
3.2.3.2	REVALÚO DE BIENES MUEBLES	0.00	0.00	0.00	0.00
3.2.3.3	REVALÚO DE BIENES INTANGIBLES	0.00	0.00	0.00	0.00
3.2.3.9	OTROS REVALÚOS	0.00	0.00	0.00	0.00
3.2.4	**RESERVAS**	**0.00**	**0.00**	**0.00**	**0.00**
3.2.4.1	[illegible]SERVAS DE PATRIMONIO	0.00	0.00	0.00	0.00
3.2.4.2	[illegible]SERVAS TERRITORIALES	0.00	0.00	0.00	0.00
3.2.4.3	RESERVAS POR CONTINGENCIAS	0.00	0.00	0.00	0.00
3.2.5	**RECTIFICACIONES DE RESULTADOS DE EJERCICIOS ANTERIORES**	**0.00**	**0.00**	**2,092.13**	**2,092.13**
3.2.5.1	CAMBIOS EN POLÍTICAS CONTABLES	0.00	0.00	0.00	0.00
3.2.5.2	CAMBIOS POR ERRORES CONTABLES	0.00	0.00	2,092.13	2,092.13
3.3	**EXCESO O INSUFICIENCIA EN LA ACTUALIZACION DE LA HACIENDA PUBLICA/PATRIMONIO**	**0.00**	**0.00**	**0.00**	**0.00**
3.3.1	**RESULTADO POR POSICIÓN MONETARIA**	**0.00**	**0.00**	**0.00**	**0.00**
3.3.2	**RESULTADO POR TENENCIA DE ACTIVOS NO MONETARIOS**	**0.00**	**0.00**	**0.00**	**0.00**
4	**INGRESOS Y OTROS BENEFICIOS**	**0.00**	**1,599,703.00**	**1,599,703.00**	**0.00**
4.1	**INGRESOS DE GESTIÓN**	**0.00**	**879,703.00**	**879,703.00**	**0.00**
4.1.1	**IMPUESTOS**	**0.00**	**0.00**	**0.00**	**0.00**
4.1.1.1	IMPUESTOS SOBRE LOS INGRESOS	0.00	0.00	0.00	0.00
4.1.1.2	IMPUESTOS SOBRE EL PATRIMONIO	0.00	0.00	0.00	0.00
4.1.1.3	IMPUESTOS SOBRE LA PRODUCCIÓN, EL CONSUMO Y LAS TRANSACCIONES	0.00	0.00	0.00	0.00
4.1.1.4	IMPUESTOS AL COMERCIO EXTERIOR	0.00	0.00	0.00	0.00
4.1.1.5	IMPUESTOS SOBRE NÓMINAS Y ASIMILABLES	0.00	0.00	0.00	0.00
4.1.1.6	IMPUESTOS ECOLÓGICOS	0.00	0.00	0.00	0.00
4.1.1.7	ACCESORIOS DE IMPUESTOS	0.00	0.00	0.00	0.00
4.1.1.8	IMPUESTOS NO COMPRENDIDOS EN LA LEY DE INGRESOS VIGENTES, CAUSADOS EN EJERCICIOS FISCALES ANTERIORES PENDIENTES DE LIQUIDACIÓN O PAGO	0.00	0.00	0.00	0.00
4.1.1.9	OTROS IMPUESTOS	0.00	0.00	0.00	0.00

4.1.2	**CUOTAS Y APORTACIONES DE SEGURIDAD SOCIAL**	**0.00**	**0.00**	**0.00**	**0.00**
4.1.2.1	APORTACIONES PARA FONDOS DE VIVIENDA	0.00	0.00	0.00	0.00
4.1.2.2	CUOTAS PARA LA SEGURIDAD SOCIAL	0.00	0.00	0.00	0.00
4.1.2.3	CUOTAS DE AHORRO PARA EL RETIRO	0.00	0.00	0.00	0.00
4.1.2.4	ACCESORIOS DE CUOTAS Y APORTACIONES DE SEGURIDAD SOCIAL	0.00	0.00	0.00	0.00
4.1.2.9	OTRAS CUOTAS Y APORTACIONES PARA LA SEGURIDAD SOCIAL	0.00	0.00	0.00	0.00
4.1.3	**CONTRIBUCIONES DE MEJORAS**	**0.00**	**0.00**	**0.00**	**0.00**
4.1.3.1	CONTRIBUCIONES DE MEJORAS POR OBRAS PÚBLICAS	0.00	0.00	0.00	0.00
4.1.3.2	CONTRIBUCIONES DE MEJORAS NO COMPRENDIDAS EN LA LEY DE INGRESOS VIGENTE, CAUSADAS EN EJERCICIOS FISCALES ANTERIORES PENDIENTES DE LIQUIDACIÓN O PAGO	0.00	0.00	0.00	0.00
4.1.4	**DERECHOS**	**0.00**	**0.00**	**0.00**	**0.00**
4.1.4.1	DERECHOS POR EL USO, GOCE, APROVECHAMIENTO O EXPLOTACIÓN DE BIENES DE DOMINIO PÚBLICO	0.00	0.00	0.00	0.00
4.1.4.2	DERECHOS A LOS HIDROCARBUROS (DEROGADA)	0.00	0.00	0.00	0.00
4.1.4.3	DERECHOS POR PRESTACIÓN DE SERVICIOS	0.00	0.00	0.00	0.00
4.1.4.4	ACCESORIOS DE DERECHOS	0.00	0.00	0.00	0.00
4.1.4.5	DERECHOS NO COMPRENDIDOS EN LA LEY DE INGRESOS VIGENTE, CAUSADOS EN EJERCICIOS FISCALES ANTERIORES PENDIENTES DE LIQUIDACIÓN O PAGO	0.00	0.00	0.00	0.00
4.1.4.9	OTROS DERECHOS	0.00	0.00	0.00	0.00
4.1.5	**PRODUCTOS**	**0.00**	**0.00**	**0.00**	**0.00**
4.1.5.1	PRODUCTOS	0.00	0.00	0.00	0.00
4.1.5.2	ENAJENACIÓN DE BIENES MUEBLES NO SUJETOS A SER INVENTARIADOS (DEROGADA)	0.00	0.00	0.00	0.00
4.1.5.3	ACCESORIOS DE PRODUCTOS (DEROGADA)	0.00	0.00	0.00	0.00
4.1.5.4	PRODUCTOS NO COMPRENDIDOS EN LA LEY DE INGRESOS VIGENTE, CAUSADOS EN EJERCICIOS FISCALES ANTERIORES PENDIENTES DE LIQUIDACIÓN O PAGO	0.00	0.00	0.00	0.00
4.1.5.9	OTROS PRODUCTOS QUE GENERAN INGRESOS CORRIENTES (DEROGADA)	0.00	0.00	0.00	0.00
4.1.6	**APROVECHAMIENTOS**	**0.00**	**0.00**	**0.00**	**0.00**
4.1.6.1	INCENTIVOS DERIVADOS DE LA COLABORACIÓN FISCAL (DEROGADA)	0.00	0.00	0.00	0.00
4.1.6.2	MULTAS	0.00	0.00	0.00	0.00
4.1.6.3	INDEMNIZACIONES	0.00	0.00	0.00	0.00
4.1.6.4	[redacted]NTEGROS	0.00	0.00	0.00	0.00
4.1.6.5	APROVECHAMIENTOS PROVENIENTES DE OBRAS PÚBLICAS	0.00	0.00	0.00	0.00
4.1.6.8	APROVECHAMIENTOS NO COMPRENDIDOS EN LA LEY DE INGRESOS VIGENTE, CAUSADOS EN EJERCICIOS FISCALES ANTERIORES PENDIENTES DE LIQUIDACIÓN O PAGO	0.00	0.00	0.00	0.00
4.1.6.7	APROVECHAMIENTOS POR APORTACIONES Y COOPERACIONES (DEROGADA)	0.00	0.00	0.00	0.00
4.1.6.8	ACCESORIOS DE APROVECHAMIENTOS	0.00	0.00	0.00	0.00
4.1.6.9	OTROS APROVECHAMIENTOS	0.00	0.00	0.00	0.00
4.1.7	**INGRESOS POR VENTA DE BIENES Y PRESTACIÓN DE SERVICIOS**	**0.00**	**879,703.00**	**879,703.00**	**0.00**
4.1.7.1	INGRESOS POR VENTA DE BIENES Y PRESTACIÓN DE SERVICIOS DE INSTITUCIONES PÚBLICAS DE SEGURIDAD SOCIAL	0.00	879,703.00	879,703.00	0.00
4.1.7.2	INGRESOS POR VENTA DE BIENES Y PRESTACIÓN DE SERVICIOS DE EMPRESAS PRODUCTIVAS DEL ESTADO	0.00	0.00	0.00	0.00
4.1.7.3	INGRESOS POR VENTA DE BIENES Y PRESTACIÓN DE SERVICIOS DE ENTIDADES PARAESTATALES Y FIDEICOMISOS NO EMPR	0.00	0.00	0.00	0.00
4.1.7.4	INGRESOS POR VENTA DE BIENES Y PRESTACIÓN DE SERVICIOS DE ENTIDADES PARAESTATALES EMPRESARIALES NO FINA	0.00	0.00	0.00	0.00
4.1.7.5	INGRESOS POR VENTA DE BIENES Y PRESTACIÓN DE SERVICIOS DE ENTIDADES PARAESTATALES EMPRESARIALES FINANCI	0.00	0.00	0.00	0.00
4.1.7.6	INGRESOS POR VENTA DE BIENES Y PRESTACIÓN DE SERVICIOS DE ENTIDADES PARAESTATALES EMPRESARIALES FINANCI	0.00	0.00	0.00	0.00
4.1.7.7	INGRESOS POR VENTA DE BIENES Y PRESTACIÓN DE SERVICIOS DE FIDEICOMISOS FINANCIEROS PÚBLICOS CON PARTICIPA	0.00	0.00	0.00	0.00
4.1.7.8	INGRESOS POR VENTA DE BIENES Y PRESTACIÓN DE SERVICIOS DE LOS PODERES LEGISLATIVO Y JUDICIAL, Y DE LOS ÓRGA	0.00	0.00	0.00	0.00
4.1.9	**INGRESOS NO COMPRENDIDOS EN LAS FRACCIONES DE LA LEY DE INGRESOS CAUSADOS EN EJERCICIOS FISCALES ANTEF**	0.00	0.00	0.00	0.00
4.1.9.1	IMPUESTOS NO COMPRENDIDOS EN LAS FRACCIONES DE LA LEY DE INGRESOS CAUSADOS EN EJERCICIOS FISCALES ANTEF	0.00	0.00	0.00	0.00
4.1.9.2	CONTRIBUCIONES DE MEJORAS, DERECHOS, PRODUCTOS Y APROVECHAMIENTOS NO COMPRENDIDOS EN LAS FRACCIONES	0.00	0.00	0.00	0.00
4.2	**PARTICIPACIONES, APORTACIONES, CONVENIOS, INCENTIVOS DERIVADOS DE LA COLABORACIÓN FISCAL, FONDOS DISTINTOS DE APORTACIONES, TRANSFERENCIAS, ASIGNACIONES, SUBSIDIOS Y SUBVENCIONES, Y PENSIONES Y JUBILACIONES**	**0.00**	**720,000.00**	**720,000.00**	**0.00**
4.2.1	**PARTICIPACIONES, APORTACIONES, CONVENIOS, INCENTIVOS DERIVADOS DE LA COLABORACIÓN FISCAL Y FONDOS DISTINTOS DE APORTACIONES**	**0.00**	**0.00**	**0.00**	**0.00**
4.2.1.1	PARTICIPACIONES	0.00	0.00	0.00	0.00
4.2.1.2	[redacted]RTACIONES	0.00	0.00	0.00	0.00
4.2.1.3	[redacted]ONVENIOS	0.00	0.00	0.00	0.00
4.2.1.4	INCENTIVOS DERIVADOS DE LA COLABORACIÓN FISCAL	0.00	0.00	0.00	0.00
4.2.1.5	FONDOS DISTINTOS DE APORTACIONES	0.00	0.00	0.00	0.00
4.2.2	**TRANSFERENCIAS, ASIGNACIONES, SUBSIDIOS Y SUBVENCIONES, Y PENSIONES Y JUBILACIONES**	**0.00**	**720,000.00**	**720,000.00**	**0.00**
4.2.2.1	TRANSFERENCIAS Y ASIGNACIONES	0.00	720,000.00	720,000.00	0.00
4.2.2.2	TRANSFERENCIAS DEL SECTOR PÚBLICO (DEROGADA)	0.00	0.00	0.00	0.00
4.2.2.3	SUBSIDIOS Y SUBVENCIONES	0.00	0.00	0.00	0.00
4.2.2.4	AYUDAS SOCIALES (DEROGADA)	0.00	0.00	0.00	0.00
4.2.2.5	PENSIONES Y JUBILACIONES	0.00	0.00	0.00	0.00
4.2.2.6	TRANSFERENCIAS DEL EXTERIOR (DEROGADA)	0.00	0.00	0.00	0.00
4.2.2.7	TRANFERENCIAS DEL FONDO MEXICANO DEL PETRÓLEO PARA LA ESTABILIZACIÓN Y EL DESARROLLO	0.00	0.00	0.00	0.00
4.3	**OTROS INGRESOS Y BENEFICIOS**	**0.00**	**0.00**	**0.00**	**0.00**

4.3.1	**INGRESOS FINANCIEROS**	**0.00**	**0.00**	**0.00**	**0.00**
4.3.1.1	INTERESES GANADOS DE TÍTULOS, VALORES Y DEMÁS INSTRUMENTOS FINANCIEROS	0.00	0.00	0.00	0.00
4.3.1.9	OTROS INGRESOS FINANCIEROS	0.00	0.00	0.00	0.00
4.3.2	**INCREMENTO POR VARIACIÓN DE INVENTARIOS**	**0.00**	**0.00**	**0.00**	**0.00**
4.3.2.1	INCREMENTO POR VARIACIÓN DE INVENTARIOS DE MERCANCÍAS PARA VENTA	0.00	0.00	0.00	0.00
4.3.2.2	INCREMENTO POR VARIACIÓN DE INVENTARIOS DE MERCANCÍAS TERMINADAS	0.00	0.00	0.00	0.00
4.3.2.3	INCREMENTO POR VARIACIÓN DE INVENTARIOS DE MERCANCÍAS EN PROCESO DE ELABORACIÓN	0.00	0.00	0.00	0.00
4.3.2.4	INCREMENTO POR VARIACIÓN DE INVENTARIOS DE MATERIAS PRIMAS, MATERIALES Y SUMINISTROS PARA PRODUCCIÓN	0.00	0.00	0.00	0.00
4.3.2.5	INCREMENTO POR VARIACIÓN DE ALMACÉN DE MATERIAS PRIMAS, MATERIALES Y SUMINISTROS DE CONSUMO	0.00	0.00	0.00	0.00
4.3.3	**DISMINUCIÓN DEL EXCESO DE ESTIMACIONES POR PÉRDIDA O DETERIORO U OBSOLESCENCIA**	**0.00**	**0.00**	**0.00**	**0.00**
4.3.3.1	DISMINUCIÓN DEL EXCESO DE ESTIMACIONES POR PÉRDIDA O DETERIORO U OBSOLESCENCIA	0.00	0.00	0.00	0.00
4.3.4	**DISMINUCIÓN DEL EXCESO DE PROVISIONES**	**0.00**	**0.00**	**0.00**	**0.00**
4.3.4.1	DISMINUCIÓN DEL EXCESO DE PROVISIONES	0.00	0.00	0.00	0.00
4.3.9	**OTROS INGRESOS Y BENEFICIOS VARIOS**	**0.00**	**0.00**	**0.00**	**0.00**
4.3.9.1	OTROS INGRESOS DE EJERCICIOS ANTERIORES (DEROGADA)	0.00	0.00	0.00	0.00
4.3.9.2	BONIFICACIONES Y DESCUENTOS OBTENIDOS	0.00	0.00	0.00	0.00
4.3.9.3	DIFERENCIAS POR TIPO DE CAMBIO A FAVOR	0.00	0.00	0.00	0.00
4.3.9.4	DIFERENCIAS DE COTIZACIONES A FAVOR EN VALORES NEGOCIABLES	0.00	0.00	0.00	0.00
4.3.9.5	RESULTADO POR POSICIÓN MONETARIA	0.00	0.00	0.00	0.00
4.3.9.6	UTILIDADES POR PARTICIPACIÓN PATRIMONIAL	0.00	0.00	0.00	0.00
4.3.9.7	DIFERENCIAS POR REESTRUCTURACIÓN DE DEUDA PÚBLICA A FAVOR	0.00	0.00	0.00	0.00
4.3.9.9	OTROS INGRESOS Y BENEFICIOS VARIOS	0.00	0.00	0.00	0.00
5	**GASTOS Y OTRAS PERDIDAS**	**0.00**	**1,420,500.84**	**1,420,500.84**	**0.00**
5.1	**GASTOS DE FUNCIONAMIENTO**	**0.00**	**1,297,752.06**	**1,297,752.06**	**0.00**
5.1.1	**SERVICIOS PERSONALES**	**0.00**	**0.00**	**0.00**	**0.00**
5.1.1.1	REMUNERACIONES AL PERSONAL DE CARÁCTER PERMANENTE	0.00	0.00	0.00	0.00
5.1.1.2	REMUNERACIONES AL PERSONAL DE CARÁCTER TRANSITORIO	0.00	0.00	0.00	0.00
5.1.1.3	REMUNERACIONES ADICIONALES Y ESPECIALES	0.00	0.00	0.00	0.00
5.1.1.4	SEGURIDAD SOCIAL	0.00	0.00	0.00	0.00
5.1.1.5	OTRAS PRESTACIONES SOCIALES Y ECONÓMICAS	0.00	0.00	0.00	0.00
5.1.1.6	PAGO DE ESTÍMULOS A SERVIDORES PÚBLICOS	0.00	0.00	0.00	0.00
5.1.2	**MATERIALES Y SUMINISTROS**	**0.00**	**437,318.28**	**437,318.28**	**0.00**
5.1.2.1	MATERIALES DE ADMINISTRACIÓN, EMISIÓN DE DOCUMENTOS Y ARTÍCULOS OFICIALES	0.00	80,552.54	80,552.54	0.00
5.1.2.2	ALIMENTOS Y UTENSILIOS	0.00	254,449.81	254,449.81	0.00
5.1.2.3	MATERIAS PRIMAS Y MATERIALES DE PRODUCCIÓN Y COMERCIALIZACIÓN	0.00	0.00	0.00	0.00
5.1.2.4	MATERIALES Y ARTÍCULOS DE CONSTRUCCIÓN Y DE REPARACIÓN	0.00	6,090.00	6,090.00	0.00
5.1.2.5	PRODUCTOS QUÍMICOS, FARMACÉUTICOS Y DE LABORATORIO	0.00	63,023.05	63,023.05	0.00
5.1.2.6	COMBUSTIBLES, LUBRICANTES Y ADITIVOS	0.00	0.00	0.00	0.00
5.1.2.7	VESTUARIO, BLANCOS, PRENDAS DE PROTECCIÓN Y ARTÍCULOS DEPORTIVOS	0.00	33,202.88	33,202.88	0.00
5.1.2.8	MATERIALES Y SUMINISTROS PARA SEGURIDAD	0.00	0.00	0.00	0.00
5.1.2.9	HERRAMIENTAS, REFACCIONES Y ACCESORIOS MENORES	0.00	0.00	0.00	0.00
5.1.3	**SERVICIOS GENERALES**	**0.00**	**860,433.78**	**860,433.78**	**0.00**
5.1.3.1	SERVICIOS BÁSICOS	0.00	20,391.40	20,391.40	0.00
5.1.3.2	SERVICIOS DE ARRENDAMIENTO	0.00	128,454.54	128,454.54	0.00
5.1.3.3	SERVICIOS PROFESIONALES, CIENTÍFICOS Y TÉCNICOS Y OTROS SERVICIOS	0.00	14,355.09	14,355.09	0.00
5.1.3.4	SERVICIOS FINANCIEROS, BANCARIOS Y COMERCIALES	0.00	30,508.00	30,508.00	0.00
5.1.3.5	SERVICIOS DE INSTALACIÓN, REPARACIÓN, MANTENIMIENTO Y CONSERVACIÓN	0.00	274,009.90	274,009.90	0.00
5.1.3.6	SERVICIOS DE COMUNICACIÓN SOCIAL Y PUBLICIDAD	0.00	0.00	0.00	0.00
5.1.3.7	SERVICIOS DE TRASLADO Y VIÁTICOS	0.00	116,186.78	116,186.78	0.00
5.1.3.8	SERVICIOS OFICIALES	0.00	275,784.07	275,784.07	0.00
5.1.3.9	OTROS SERVICIOS GENERALES	0.00	744.00	744.00	0.00
5.2	**TRANSFERENCIAS, ASIGNACIONES, SUBSIDIOS Y OTRAS AYUDAS**	**0.00**	**122,748.78**	**122,748.78**	**0.00**
5.2.1	**TRANSFERENCIAS INTERNAS Y ASIGNACIONES AL SECTOR PÚBLICO**	**0.00**	**0.00**	**0.00**	**0.00**
5.2.1.1	ASIGNACIONES AL SECTOR PÚBLICO	0.00	0.00	0.00	0.00
5.2.1.2	TRANSFERENCIAS INTERNAS AL SECTOR PÚBLICO	0.00	0.00	0.00	0.00
5.2.2	**TRANSFERENCIAS AL RESTO DEL SECTOR PÚBLICO**	**0.00**	**0.00**	**0.00**	**0.00**
5.2.2.1	TRANSFERENCIAS A ENTIDADES PARAESTATALES	0.00	0.00	0.00	0.00
5.2.2.2	TRANSFERENCIAS A ENTIDADES FEDERATIVAS Y MUNICIPIOS	0.00	0.00	0.00	0.00

5.2.3	**SUBSIDIOS Y SUBVENCIONES**	0.00	0.00	0.00	0.00
5.2.3.1	SUBSIDIOS	0.00	0.00	0.00	0.00
5.2.3.2	SUBVENCIONES	0.00	0.00	0.00	0.00
5.2.4	**AYUDAS SOCIALES**	**0.00**	**122,748.78**	**122,748.78**	**0.00**
5.2.4.1	AYUDAS SOCIALES A PERSONAS	0.00	0.00	0.00	0.00
5.2.4.2	BECAS	0.00	0.00	0.00	0.00
5.2.4.3	AYUDAS SOCIALES A INSTITUCIONES	0.00	122,748.78	122,748.78	0.00
5.2.4.4	AYUDAS SOCIALES POR DESASTRES NATURALES Y OTROS SINIESTROS	0.00	0.00	0.00	0.00
5.2.5	**PENSIONES Y JUBILACIONES**	**0.00**	**0.00**	**0.00**	**0.00**
5.2.5.1	PENSIONES	0.00	0.00	0.00	0.00
5.2.5.2	JUBILACIONES	0.00	0.00	0.00	0.00
5.2.5.9	OTRAS PENSIONES Y JUBILACIONES	0.00	0.00	0.00	0.00
5.2.6	**TRANSFERENCIAS A FIDEICOMISOS, MANDATOS Y CONTRATOS ANÁLOGOS**	**0.00**	**0.00**	**0.00**	**0.00**
5.2.6.1	TRANSFERENCIAS A FIDEICOMISOS, MANDATOS Y CONTRATOS ANÁLOGOS AL GOBIERNO	0.00	0.00	0.00	0.00
5.2.6.2	TRANSFERENCIAS A FIDEICOMISOS, MANDATOS Y CONTRATOS ANÁLOGOS A ENTIDADES PARAESTATALES	0.00	0.00	0.00	0.00
5.2.7	**TRANSFERENCIAS A LA SEGURIDAD SOCIAL**	**0.00**	**0.00**	**0.00**	**0.00**
5.2.7.1	TRANSFERENCIAS POR OBLIGACIONES DE LEY	0.00	0.00	0.00	0.00
5.2.8	**DONATIVOS**	**0.00**	**0.00**	**0.00**	**0.00**
5.2.8.1	DONATIVOS A INSTITUCIONES SIN FINES DE LUCRO	0.00	0.00	0.00	0.00
5.2.8.2	DONATIVOS A ENTIDADES FEDERATIVAS Y MUNICIPIOS	0.00	0.00	0.00	0.00
5.2.8.3	DONATIVOS A FIDEICOMISO, MANDATOS Y CONTRATOS ANÁLOGOS PRIVADOS	0.00	0.00	0.00	0.00
5.2.8.4	DONATIVOS A FIDEICOMISO, MANDATOS Y CONTRATOS ANÁLOGOS ESTATALES	0.00	0.00	0.00	0.00
5.2.8.5	DONATIVOS INTERNACIONALES	0.00	0.00	0.00	0.00
5.2.9	**TRANSFERENCIAS AL EXTERIOR**	**0.00**	**0.00**	**0.00**	**0.00**
5.2.9.1	TRANSFERENCIAS AL EXTERIOR A GOBIERNOS EXTRANJEROS Y ORGANISMOS INTERNACIONALES	0.00	0.00	0.00	0.00
5.2.9.2	TRANSFERENCIAS AL SECTOR PRIVADO EXTERNO	0.00	0.00	0.00	0.00
5.3	**[illegible]RTICIPACIONES Y APORTACIONES**	**0.00**	**0.00**	**0.00**	**0.00**
5.3.1	**[illegible]RTICIPACIONES**	**0.00**	**0.00**	**0.00**	**0.00**
5.3.1.1	PARTICIPACIONES DE LA FEDERACIÓN A ENTIDADES FEDERATIVAS Y MUNICIPIOS	0.00	0.00	0.00	0.00
5.3.1.2	PARTICIPACIONES DE LAS ENTIDADES FEDERATIVAS A LOS MUNICIPIOS	0.00	0.00	0.00	0.00
5.3.2	**APORTACIONES**	**0.00**	**0.00**	**0.00**	**0.00**
5.3.2.1	APORTACIONES DE LA FEDERACIÓN A ENTIDADES FEDERATIVAS Y MUNICIPIOS	0.00	0.00	0.00	0.00
5.3.2.2	APORTACIONES DE LAS ENTIDADES FEDERATIVAS A LOS MUNICIPIOS	0.00	0.00	0.00	0.00
5.3.3	**CONVENIOS**	**0.00**	**0.00**	**0.00**	**0.00**
5.3.3.1	CONVENIOS DE REASIGNACIÓN	0.00	0.00	0.00	0.00
5.3.3.2	CONVENIOS DE DESCENTRALIZACIÓN Y OTROS	0.00	0.00	0.00	0.00
5.4	**INTERESES, COMISIONES Y OTROS GASTOS DE LA DEUDA PUBLICA**	0.00	0.00	0.00	0.00
5.4.1	**INTERESES DE LA DEUDA PÚBLICA**	**0.00**	**0.00**	**0.00**	**0.00**
5.4.1.1	INTERESES DE LA DEUDA PÚBLICA INTERNA	0.00	0.00	0.00	0.00
5.4.1.2	INTERESES DE LA DEUDA PÚBLICA EXTERNA	0.00	0.00	0.00	0.00
5.4.2	**COMISIONES DE LA DEUDA PÚBLICA**	**0.00**	**0.00**	**0.00**	**0.00**
5.4.2.1	COMISIONES DE LA DEUDA PÚBLICA INTERNA	0.00	0.00	0.00	0.00
5.4.2.2	COMISIONES DE LA DEUDA PÚBLICA EXTERNA	0.00	0.00	0.00	0.00
5.4.3	**GASTOS DE LA DEUDA PÚBLICA**	**0.00**	**0.00**	**0.00**	**0.00**
5.4.3.1	GASTOS DE LA DEUDA PÚBLICA INTERNA	0.00	0.00	0.00	0.00
5.4.3.2	GASTOS DE LA DEUDA PÚBLICA EXTERNA	0.00	0.00	0.00	0.00
5.4.4	**COSTO POR COBERTURAS**	**0.00**	**0.00**	**0.00**	**0.00**
5.4.4.1	COSTO POR COBERTURAS	0.00	0.00	0.00	0.00
5.4.5	**APOYOS FINANCIEROS**	**0.00**	**0.00**	**0.00**	**0.00**
5.4.5.1	[illegible]POYOS FINANCIEROS A INTERMEDIARIOS	0.00	0.00	0.00	0.00
5.4.5.2	APOYO FINANCIEROS A AHORRADORES Y DEUDORES DEL SISTEMA FINANCIERO NACIONAL	0.00	0.00	0.00	0.00
5.5	**OTROS GASTOS Y PERDIDAS EXTRAORDINARIAS**	**0.00**	**0.00**	**0.00**	**0.00**
5.5.1	**ESTIMACIONES, DEPRECIACIONES, DETERIOROS, OBSOLESCENCIA Y AMORTIZACIONES**	**0.00**	**0.00**	**0.00**	**0.00**
5.5.1.1	ESTIMACIONES POR PÉRDIDA O DETERIORO DE ACTIVOS CIRCULANTES	0.00	0.00	0.00	0.00
5.5.1.2	ESTIMACIONES POR PÉRDIDA O DETERIORO DE ACTIVO NO CIRCULANTE	0.00	0.00	0.00	0.00
5.5.1.3	DEPRECIACIÓN DE BIENES INMUEBLES	0.00	0.00	0.00	0.00
5.5.1.4	DEPRECIACIÓN DE INFRAESTRUCTURA	0.00	0.00	0.00	0.00
5.5.1.5	DEPRECIACIÓN DE BIENES MUEBLES	0.00	0.00	0.00	0.00
5.5.1.6	DETERIORO DE LOS ACTIVOS BIOLÓGICOS	0.00	0.00	0.00	0.00
5.5.1.7	AMORTIZACIÓN DE ACTIVOS INTANGIBLES	0.00	0.00	0.00	0.00
5.5.1.8	DISMINUCIÓN DE BIENES POR PÉRDIDA, OBSOLESCENCIA Y DETERIORO	0.00	0.00	0.00	0.00

5.5.2	**PROVISIONES**	**0.00**	**0.00**	**0.00**	**0.00**
5.5.2.1	PROVISIONES DE PASIVOS A CORTO PLAZO	0.00	0.00	0.00	0.00
5.5.2.2	PROVISIONES DE PASIVOS A LARGO PLAZO	0.00	0.00	0.00	0.00
5.5.3	**DISMINUCIÓN DE INVENTARIOS**	**0.00**	**0.00**	**0.00**	**0.00**
5.5.3.1	DISMINUCIÓN DE INVENTARIOS DE MERCANCÍAS PARA VENTA	0.00	0.00	0.00	0.00
5.5.3.2	DISMINUCIÓN DE INVENTARIOS DE MERCANCÍAS TERMINADAS	0.00	0.00	0.00	0.00
5.5.3.3	DISMINUCIÓN DE INVENTARIOS DE MERCANCÍAS EN PROCESO DE ELABORACIÓN	0.00	0.00	0.00	0.00
5.5.3.4	DISMINUCIÓN DE INVENTARIOS DE MATERIAS PRIMAS, MATERIALES Y SUMINISTROS PARA PRODUCCIÓN	0.00	0.00	0.00	0.00
5.5.3.5	DISMINUCIÓN DE ALMACÉN DE MATERIALES Y SUMINISTROS DE CONSUMO	0.00	0.00	0.00	0.00
5.5.4	**AUMENTO POR INSUFICIENCIA DE ESTIMACIONES POR PÉRDIDA O DETERIORO U OBSOLESCENCIA**	**0.00**	**0.00**	**0.00**	**0.00**
5.5.4.1	AUMENTO POR INSUFICIENCIA DE ESTIMACIONES POR PERDIDA O DETERIORO U OBSOLESCENCIA	0.00	0.00	0.00	0.00
5.5.5	**AUMENTO POR INSUFICIENCIA DE PROVISIONES**	**0.00**	**0.00**	**0.00**	**0.00**
5.5.5.1	AUMENTO POR INSUFICIENCIA DE PROVISIONES	0.00	0.00	0.00	0.00
5.5.9	**OTROS GASTOS**	**0.00**	**0.00**	**0.00**	**0.00**
5.5.9.1	GASTOS DE EJERCICIOS ANTERIORES	0.00	0.00	0.00	0.00
5.5.9.2	PÉRDIDAS POR RESPONSABILIDADES	0.00	0.00	0.00	0.00
5.5.9.3	BONIFICACIONES Y DESCUENTOS OTORGADOS	0.00	0.00	0.00	0.00
5.5.9.4	DIFERENCIAS POR TIPO DE CAMBIO NEGATIVAS	0.00	0.00	0.00	0.00
5.5.9.5	DIFERENCIAS DE COTIZACIONES NEGATIVAS EN VALORES NEGOCIABLES	0.00	0.00	0.00	0.00
5.5.9.6	RESULTADO POR POSICIÓN MONETARIA	0.00	0.00	0.00	0.00
5.5.9.7	PÉRDIDAS POR PARTICIPACIÓN PATRIMONIAL	0.00	0.00	0.00	0.00
5.5.9.8	DIFERENCIAS POR REESTRUCTURACIÓN DE DEUDA PÚBLICA NEGATIVAS	0.00	0.00	0.00	0.00
5.5.9.9	OTROS GASTOS VARIOS	0.00	0.00	0.00	0.00
5.6	**INVERSIÓN PÚBLICA**	**0.00**	**0.00**	**0.00**	**0.00**
5.6.1	**INVERSIÓN PÚBLICA NO CAPITALIZABLE**	**0.00**	**0.00**	**0.00**	**0.00**
5.6.1.1	CONSTRUCCIÓN EN BIENES NO CAPITALIZABLE	0.00	0.00	0.00	0.00
6	**CUENTAS DE CIERRE CONTABLE**	**0.00**	**0.00**	**0.00**	**0.00**
6.1	**RESUMEN DE INGRESOS Y GASTOS**	**0.00**	**0.00**	**0.00**	**0.00**
6.2	**AHORRO DE LA GESTION**	**0.00**	**0.00**	**0.00**	**0.00**
6.3	**DESAHORRO DE LA GESTION**	**0.00**	**0.00**	**0.00**	**0.00**
7	**CUENTAS DE ORDEN CONTABLES**	**0.00**	**0.00**	**0.00**	**0.00**
7.1	**VALORES**	**0.00**	**0.00**	**0.00**	**0.00**
7.1.1	VALORES EN CUSTODIA	0.00	0.00	0.00	0.00
7.1.2	CUSTODIA DE VALORES	0.00	0.00	0.00	0.00
7.1.3	INSTRUMENTOS DE CRÉDITO PRESTADOS A FORMADORES DE MERCADO	0.00	0.00	0.00	0.00
7.1.4	PRÉSTAMO DE INSTRUMENTOS DE CRÉDITO A FORMADORES DE MERCADO Y SU GARANTÍA	0.00	0.00	0.00	0.00
7.1.5	INSTRUMENTOS DE CRÉDITO RECIBIDOS EN GARANTÍA DE LOS FORMADORES DE MERCADO	0.00	0.00	0.00	0.00
7.1.6	GARANTÍA DE CRÉDITOS RECIBIDOS DE LOS FORMADORES DE MERCADO	0.00	0.00	0.00	0.00
7.2	**EMISION DE OBLIGACIONES**	**0.00**	**0.00**	**0.00**	**0.00**
7.2.1	AUTORIZACIÓN PARA LA EMISIÓN DE BONOS, TÍTULOS Y VALORES DE LA DEUDA PÚBLICA INTERNA	0.00	0.00	0.00	0.00
7.2.2	AUTORIZACIÓN PARA LA EMISIÓN DE BONOS, TÍTULOS Y VALORES DE LA DEUDA PÚBLICA EXTERNA	0.00	0.00	0.00	0.00
7.2.3	EMISIONES AUTORIZADAS DE LA DEUDA PÚBLICA INTERNA Y EXTERNA	0.00	0.00	0.00	0.00
7.2.4	SUSCRIPCIÓN DE CONTRATOS DE PRÉSTAMOS Y OTRAS OBLIGACIONES DE LA DEUDA PÚBLICA INTERNA	0.00	0.00	0.00	0.00
7.2.5	SUSCRIPCIÓN DE CONTRATOS DE PRÉSTAMOS Y OTRAS OBLIGACIONES DE LA DEUDA PÚBLICA EXTERNA	0.00	0.00	0.00	0.00
7.2.6	CONTRATOS DE PRÉSTAMOS Y OTRAS OBLIGACIONES DE LA DEUDA PÚBLICA INTERNA Y EXTERNA	0.00	0.00	0.00	0.00
7.3	**AVALES Y GARANTIAS**	**0.00**	**0.00**	**0.00**	**0.00**
7.3.1	AVALES AUTORIZADOS	0.00	0.00	0.00	0.00
7.3.2	AVALES FIRMADOS	0.00	0.00	0.00	0.00
7.3.3	FIANZAS Y GARANTÍAS RECIBIDAS POR DEUDAS A COBRAR	0.00	0.00	0.00	0.00
7.3.4	FIANZAS Y GARANTÍAS RECIBIDAS	0.00	0.00	0.00	0.00
7.3.5	FIANZAS OTORGADAS PARA RESPALDAR OBLIGACIONES NO FISCALES DEL GOBIERNO	0.00	0.00	0.00	0.00
7.3.6	FIANZAS OTORGADAS DEL GOBIERNO PARA RESPALDAR OBLIGACIONES NO FISCALES	0.00	0.00	0.00	0.00
7.4	**JUICIOS**	**0.00**	**0.00**	**0.00**	**0.00**
7.4.1	DEMANDAS JUDICIAL EN PROCESO DE RESOLUCIÓN	0.00	0.00	0.00	0.00
7.4.2	RESOLUCIÓN DE DEMANDAS EN PROCESO JUDICAL	0.00	0.00	0.00	0.00
7.5	**INVERSION MEDIANTE PROYECTOS PARA PRESTACION DE SERVICIOS (PPS) Y SIMILARES**	**0.00**	**0.00**	**0.00**	**0.00**
7.5.1	CONTRATOS PARA INVERSIÓN MEDIANTE PROYECTOS PARA PRESTACIÓN DE SERVICIOS (PPS) Y SIMILARES	0.00	0.00	0.00	0.00
7.5.2	INVERSION PÚBLICA CONTRATADA MEDIANTE PROYECTOS PARA PRESTACIÓN DE SERVICIOS (PPS) Y SIMILARES	0.00	0.00	0.00	0.00
7.6	**BIENES EN CONCESIONADOS O EN COMODATO**	**0.00**	**0.00**	**0.00**	**0.00**
7.6.1	BIENES BAJO CONTRATO EN CONCESIÓN	0.00	0.00	0.00	0.00
7.6.2	CONTRATO DE CONCESIÓN POR BIENES	0.00	0.00	0.00	0.00
7.6.3	BIENES BAJO CONTRATO EN COMODATO	0.00	0.00	0.00	0.00
7.6.4	CONTRATO DE COMODATO POR BIENES	0.00	0.00	0.00	0.00

Nota de Gestión Administrativa 17

De conformidad con la nota de gestión administrativa número 17 la información Contable deberá estar firmada en cada página de la misma e incluir al final la siguiente leyenda "Bajo protesta de decir verdad declaramos que los Estados Financieros y sus notas, son razonablemente correctos y son responsabilidad del emisor"

LIC. JUAN DE JESUS HERNÁNDEZ MARCIAL
DIRECTOR DIF SAN PEDRO

SISTEMA MUNICIPAL PARA EL DESARROLLO INTEGRAL DE LA FAMILIA DEL MPIO. DE SAN PEDRO, COAHUILA
Balanza de Comprobación
Del 01 de enero al 31 de diciembre de 2019

CODIGO	CUENTA CONTABLE	SALDO INICIAL	CARGOS	ABONOS	SALDO FINAL
8	**CUENTAS DE ORDEN PRESUPUESTARIAS**	**0.00**	**30,419,378.58**	**30,419,378.58**	**0.00**
8.1	**LEY DE INGRESOS**	**0.00**	**5,526,906.00**	**55,126,906.00**	**0.00**
8.1.1	LEY DE INGRESOS ESTIMADA	0.00	2,327,500.00	0.00	2,327,500.00
8.1.2	LEY DE INGRESOS POR EJECUTAR	0.00	1,599,703.00	2,327,500.00	727,797.00
8.1.3	MODIFICACIONES A LA LEY DE INGRESOS ESTIMADA	0.00	0.00	0.00	0.00
8.1.4	LEY DE INGRESOS DEVENGADA	0.00	1,599,703.00	1,599,703.00	0.00
8.1.5	LEY DE INGRESOS RECAUDADA	0.00	0.00	1,599,703.00	1,599,703.00
8.2	**PRESUPUESTO DE EGRESOS**	**0.00**	**24,892,472.58**	**24,892,472.58**	**2,327,500.00**
8.2.1	PRESUPUESTO DE EGRESOS APROBADO	0.00	0.00	2,327,500.00	2,327,500.00
8.2.2	PRESUPUESTO DE EGRESOS POR EJERCER	0.00	10,571,047.21	9,792,035.54	779,011.67
8.2.3	MODIFICACIONES AL PRESUPUESTO DE EGRESOS APROBADO	0.00	8,243,547.21	8,243,547.21	0.00
8.2.4	PRESUPUESTO DE EGRESOS COMPROMETIDO	0.00	1,548,488.33	1,548,488.33	0.00
8.2.5	PRESUPUESTO DE EGRESOS DEVENGADO	0.00	1,548,488.33	1,548,488.33	0.00
8.2.6	PRESUPUESTO DE EGRESOS EJERCIDO	0.00	1,548,488.33	1,432,413.17	116,075.16
8.2.7	PRESUPUESTO DE EGRESOS PAGADO	0.00	1,432,413.17	0.00	1,432,413.17
9	**CUENTAS DE CIERRE PRESUPUESTARIO**	**0.00**	**0.00**	**0.00**	**0.00**
9.1	**SUPERAVIT FINANCIERO**	**0.00**	**0.00**	**0.00**	**0.00**
9.2	**DEFICIT FINANCIERO**	**0.00**	**0.00**	**0.00**	**0.00**
9.3	**ADEUDOS DE EJERCICIOS FISCALES ANTERIORES**	**0.00**	**0.00**	**0.00**	**0.00**

Nota de Gestión Administrativa 17

De conformidad con la nota de gestión administrativa número 17 la información Contable deberá estar firmada en cada página de la misma e incluir al final la siguiente leyenda: "Bajo protesta de decir verdad declaramos que los Estados Financieros y sus notas, son razonablemente correctos y son responsabilidad del emisor"

LIC. IVAN DE JESUS HERNANDEZ MARCIAL
DIRECTOR DE SAN PEDRO

[2] Con respecto a la información de la deuda pública, ésta se incluye en el informe de deuda pública en la nota 11 "Información sobre la Deuda y el Reporte Analítico de la Deuda" de las notas de Gestión Administrativa.

LIC. IVAN DE JESUS HERNANDEZ MARCIAL
DIRECTOR DIF SAN PEDRO

NOTAS DE MEMORIA A LOS ESTADOS FINANCIEROS
(01 de Enero al 31 de Diciembre 2019)

SISTEMA MUNICIPAL PARA EL DESARROLLO INTEGRAL DE LA FAMILIA DEL MPIO. DE SAN PEDRO, COAHUILA
Del 01 de enero al 31 de diciembre de 2019
CUENTAS DE ORDEN CONTABLES

CUENTA	SALDO INICIAL	CARGOS	ABONOS	SALDO FINAL
7 CUENTAS DE ORDEN CONTABLES	0.00	0.00	0.00	0.00
7.1 VALORES	0.00	0.00	0.00	0.00
7.1.1 Valores en Custodia	0.00	0.00	0.00	0.00
7.1.2 Custodia de Valores	0.00	0.00	0.00	0.00
7.1.3 Instrumentos de Crédito Prestados a Formadores de Mercado	0.00	0.00	0.00	0.00
7.1.4 Préstamo de Instrumentos de Crédito a Formadores de Mercado y su Garantía	0.00	0.00	0.00	0.00
7.1.5 Instrumentos de Crédito Recibidos en Garantía de los Formadores de Mercado	0.00	0.00	0.00	0.00
7.1.6 Garantía de Créditos Recibidos de los Formadores de Mercado	0.00	0.00	0.00	0.00
7.2 EMISION DE OBLIGACIONES	0.00	0.00	0.00	0.00
7.2.1 Autorización para la Emisión de Bonos, Títulos y Valores de la Deuda Pública Interna	0.00	0.00	0.00	0.00
7.2.2 Autorización para la Emisión de Bonos, Títulos y Valores de la Deuda Pública Externa	0.00	0.00	0.00	0.00
7.2.3 Emisiones Autorizadas de la Deuda Pública Interna y Externa	0.00	0.00	0.00	0.00
7.2.4 Suscripción de Contratos de Préstamos y Otras Obligaciones de la Deuda Pública Interna	0.00	0.00	0.00	0.00
7.2.5 Suscripción de Contratos de Préstamos y Otras Obligaciones de la Deuda Pública Externa	0.00	0.00	0.00	0.00
7.2.6 Contratos de Préstamos y Otras Obligaciones de la Deuda Pública Interna y Externa	0.00	0.00	0.00	0.00
7.3 AVALES Y GARANTIAS	0.00	0.00	0.00	0.00
7.3.1 Avales Autorizados	0.00	0.00	0.00	0.00
7.3.2 Avales Firmados	0.00	0.00	0.00	0.00
7.3.3 Fianzas y Garantías Recibidas por Deudas a Cobrar	0.00	0.00	0.00	0.00
7.3.4 Fianzas y Garantías Recibidas	0.00	0.00	0.00	0.00
7.3.5 Fianzas Otorgadas para Respaldar Obligaciones no Fiscales del Gobierno	0.00	0.00	0.00	0.00
7.3.6 Fianzas Otorgadas del Gobierno para Respaldar Obligaciones no Fiscales	0.00	0.00	0.00	0.00
7.4 JUICIOS	0.00	0.00	0.00	0.00
7.4.1 Demandas Judicial en Proceso de Resolución	0.00	0.00	0.00	0.00

XI.- INFORME O DICTAMEN DE LOS PROFESIONALES DE AUDITORÍA INDEPENDIENTES O, EN SU CASO, UNA DECLARATORIA DE LOS ÓRGANOS INTERNOS DE CONTROL

XII.- ACTA DE CABILDO EN LA QUE SE HAGA CONSTAR LA PRESENTACIÓN DE LA CUENTA PÚBLICA CORRESPONDIENTE AL EJERICICO 2019

INFORMACIÓN PRESUPUESTARIA

I.- ESTADO ANALÍTICO DE INGRESOS POR CLASIFICACIÓN ECONÓMICA

SISTEMA PARA EL DESARROLLO INTEGRAL DE LA FAMILIA DE SAN PEDRO

Estado Analítico de Ingresos

Del 01 de enero al 31 de diciembre de 2018

Clasificación Económica	Ingreso					Diferencia
	Estimado	Ampliaciones y Reducciones	Modificado	Devengado	Recaudado	
	1	2	(3= 1 + 2)	4	5	(6= 5 - 1)
INGRESOS POR VENTA DE BIENES YSERVICIOS. PRESENTACIONDE SERVICIOS Y OTROS INGRESOS	1,367,500.00	0.00	1,367,500.00	879,703.00	879,703.00	-487,797.00
TRANSFERENCIAS, ASIGNACIONES, SUBSIDIOS Y SUBVENCIONES. Y	960,000.00	0.00	960,000.00	720,000.00	720,000.00	-240,000.00
Total	2,327,500.00	0.00	2,327,500.00	1,599,703.00	1,599,703.00	0.00
				Ingresos excedentes		

II.- ESTADO ANALÍTICO DE INGRESOS POR CLASIFICACIÓN POR FUENTES DE FINANCIAMIENTO

SISTEMA PARA EL DESARROLLO INTEGRAL DE LA FAMILIA DE SAN PEDRO

Estado Analítico de Ingresos

Del 01 de enero al 31 de diciembre de 2019

Estado Analítico de Ingresos Por Fuente de Financiamiento	Ingreso					Diferencia
	Estimado	Ampliaciones y Reducciones	Modificado	Devengado	Recaudado	
	1	2	(3= 1 + 2)	4	5	(6= 5 - 1)
Ingresos del Poder Ejecutivo Federal o Estatal y de los Municipios	**0.00**	**0.00**	**0.00**	**0.00**	**0.00**	**0.00**
Impuestos	0.00	0.00	0.00	0.00	0.00	0.00
Cuotas y Aportaciones de Seguridad Social	0.00	0.00	0.00	0.00	0.00	0.00
Contribuciones de Mejoras	0.00	0.00	0.00	0.00	0.00	0.00
Derechos	0.00	0.00	0.00	0.00	0.00	0.00
Productos	0.00	0.00	0.00	0.00	0.00	0.00
Aprovechamientos	0.00	0.00	0.00	0.00	0.00	0.00
Participaciones, Aportaciones, Convenios, Incentivos Derivados de la Colaboración Fiscal y Fondos Distintos de Aportaciones	0.00	0.00	0.00	0.00	0.00	0.00
Transferencias, Asignaciones, Subsidios y Subvenciones, y Pensiones y Jubilaciones	960,000.00	0.00	960,000.00	720,000.00	720,000.00	-240,000.00
Ingresos de los Entes Públicos de los Poderes Legislativo y Judicial, de los Órganos Autónomos y del Sector Paraestatal o Paramunicipal, así como de las Empresas Productivas del Estado	**0.00**	**0.00**	0.00	**0.00**	**0.00**	**0.00**
Cuotas y Aportaciones de Seguridad Social	0.00	0.00	0.00	0.00	0.00	0.00
Productos	0.00	0.00	0.00	0.00	0.00	0.00
Ingresos por Venta de Bienes, Presentación de Servicios y Otros Ingresos	1,367,500.00	0.00	1,367,500.00	879,703.00	879,703.00	-487,797.00
Transferencias, Asignaciones, Subsidios y Subvenciones, y Pensiones y Jubilaciones	0.00	0.00	0.00	0.00	0.00	0.00
Ingresos Derivados de Financiamientos	**0.00**	**0.00**	**0.00**	**0.00**	**0.00**	**0.00**
Ingresos Derivados de Financiamientos	0.00	0.00	0.00	0.00	0.00	0.00
Total	**2,327,500.00**	**0.00**	**2,327,500.00**	**1,599,703.00**	**1,599,703.00**	**0.00**
				Ingresos excedentes		

III.- ESTADO ANALÍTICO DE INGRESOS POR CLASIFICACIÓN POR RUBROS DE INGRESOS

SISTEMA PARA EL DESARROLLO INTEGRAL DE LA FAMILIA DE SAN PEDRO
Estado Analítico de Ingresos
Del 01 de enero al 31 de diciembre de 2019

Rubro de Ingresos	Ingreso					Diferencia
	Estimado	Ampliaciones y Reducciones	Modificado	Devengado	Recaudado	
	1	2	(3= 1 + 2)	4	5	(6= 5 - 1)
Impuestos	0.00	0.00	0.00	0.00	0.00	0.00
Cuotas y Aportaciones de Seguridad Social	0.00	0.00	0.00	0.00	0.00	0.00
Contribuciones de Mejoras	0.00	0.00	0.00	0.00	0.00	0.00
Derechos	0.00	0.00	0.00	0.00	0.00	0.00
Productos	0.00	0.00	0.00	0.00	0.00	0.00
Aprovechamientos	0.00	0.00	0.00	0.00	0.00	0.00
Ingresos por Venta de Bienes, Presentación de Servicios y Otros Ingresos	1,367,500.00	0.00	1,367,500.00	879,703.00	879,703.00	-487,797.00
Participaciones, Aportaciones, Convenios, Incentivos Derivados de la Colaboración Fiscal y Fondos Distintos de Aportaciones	0.00	0.00	0.00	0.00	0.00	0.00
Transferencias, Asignaciones, Subsidios y Subvenciones, y Pensiones y Jubilaciones	960,000.00	0.00	960,000.00	720,000.00	720,000.00	-240,000.00
Ingresos Derivados de Financiamientos	0.00	0.00	0.00	0.00	0.00	0.00
Total	**2,327,500.00**	**0.00**	**2,327,500.00**	**1,599,703.00**	**1,599,703.00**	**0.00**
				Ingresos excedentes		

IV.- ESTADO ANALÍTICO DEL EJERCICIO DEL PRESUPUESTO DE EGRESOS POR CLASIFICACIÓN ADMINISTRATIVA

SISTEMA PARA EL DESARROLLO INTEGRAL DE LA FAMILIA DE SAN PEDRO
Estado Analítico del Ejercicio del Presupuesto de Egresos
Clasificación Administrativa
Del 01 de enero al 31 de diciembre de 2019

Concepto	Egresos					Subejercicio
	Aprobado	Ampliaciones/ (Reducciones)	Modificado	Devengado	Pagado	
	1	2	3 = (1 + 2)	4	5	6 = (3 - 4)
FARMACIA CONTIGO	97,000.00	-62,000.00	35,000.00	6,350.00	6,350.00	28,650.00
MATERIAL ORTOPEDICO	140,000.00	-139,905.00	95.00	0.00	0.00	95.00
ASILO DE ANSIANOS	305,000.00	-31,586.00	273,414.00	134,248.57	134,248.57	139,165.43
ESTANCIA INFANTIL	531,500.00	37,321.52	568,821.52	433,946.57	364,727.31	134,874.95
CONTABILIDAD	746,500.00	411,321.48	1,157,821.48	856,611.27	819,275.37	292,210.21
CAPILLA DE VELACION	278,000.00	-138,210.00	139,790.00	12,728.40	12,728.40	127,061.60
COMEDOR	229,500.00	-76942	152,558.00	95,603.52	95,083.52	56,954.48
Total del Gasto	**2,327,500.00**	**0.00**	**2,327,500.00**	**1,539,488.33**	**1,432,413.17**	**779,011.67**

Gobierno (Federal/Estatal/Municipal) de _____
Estado Analítico del Ejercicio del Presupuesto de Egresos
Clasificación Administrativa
Del 01 de enero al 31 de diciembre de 2019

Concepto	Egresos					Subejercicio
	Aprobado	Ampliaciones/ (Reducciones)	Modificado	Devengado	Pagado	
	1	2	3 = (1 + 2)	4	5	6 = (3 - 4)
Poder Ejecutivo	0.00	0.00	0.00	0.00	0.00	0.00
Poder Legislativo	0.00	0.00	0.00	0.00	0.00	0.00
Poder Judicial	0.00	0.00	0.00	0.00	0.00	0.00
Órganos Autónomos	0.00	0.00	0.00	0.00	0.00	0.00
Total del Gasto	**0.00**	**0.00**	**0.00**	**0.00**	**0.00**	**0.00**

Sector Paraestatal del Gobierno (Federal/Estatal/Municipal) de _____
Estado Analítico del Ejercicio del Presupuesto de Egresos
Clasificación Administrativa
Del 01 de enero al 31 de diciembre de 2019

Concepto	Egresos					Subejercicio
	Aprobado	Ampliaciones/ (Reducciones)	Modificado	Devengado	Pagado	
	1	2	3 = (1 + 2)	4	5	6 = (3 - 4)
Entidades Paraestatales y Fideicomisos No Empresariales y No Financieros	0.00	0.00	0.00	0.00	0.00	0.00
Instituciones Públicas de la Seguridad Social	0.00	0.00	0.00	0.00	0.00	0.00
Entidades Paraestatales Empresariales No Financieras con Participación Estatal Mayoritaria	0.00	0.00	0.00	0.00	0.00	0.00
Fideicomisos Empresariales No Financieros con Participación Estatal Mayoritaria	0.00	0.00	0.00	0.00	0.00	0.00
Entidades Paraestatales Empresariales Financieras Monetarias con Participación Estatal Mayoritaria	0.00	0.00	0.00	0.00	0.00	0.00
Entidades Paraestatales Empresariales Financieras No Monetarias con Participación Estatal Mayoritaria	0.00	0.00	0.00	0.00	0.00	0.00
Fideicomisos Financieros Públicos con Participación Estatal Mayoritaria	0.00	0.00	0.00	0.00	0.00	0.00
Total del Gasto	**0.00**	**0.00**	**0.00**	**0.00**	**0.00**	**0.00**

V.- ESTADO ANALÍTICO DEL EJERCICIO DEL PRESUPUESTO DE EGRESOS POR CLASIFICACIÓN ECONÓMICA

SISTEMA PARA EL DESARROLLO INTEGRAL DE LA FAMILIA DE SAN PEDRO
Estado Analítico del Ejercicio del Presupuesto de Egresos
Clasificación Económica (por Tipo de Gasto)
Del 01 de enero al 31 de diciembre de 2019

Concepto	Egresos					
	Aprobado	Ampliaciones/ (Reducciones)	Modificado	Devengado	Pagado	Subejercicio
	1	2	3 = (1 + 2)	4	5	6 = (3 - 4)
Gasto Corriente	2,327,500.00	0.00	2,327,500.00	1,548,488.33	1,432,413.17	779,011.67
Gasto de Capital	0.00	0.00	0.00	0.00	0.00	0.00
Amortización de la Deuda y Disminución de Pasivos	0.00	0.00	0.00	0.00	0.00	0.00
Pensiones y Jubilaciones	0.00	0.00	0.00	0.00	0.00	0.00
Participaciones	0.00	0.00	0.00	0.00	0.00	0.00
Total del Gasto	**2,327,500.00**	**0.00**	**2,327,500.00**	**1,548,488.33**	**1,432,413.17**	**779,011.67**

VI.- ESTADO ANALÍTICO DEL EJERCICIO DEL PRESUPUESTO DE EGRESOS POR CLASIFICACIÓN POR OBJETO DEL GASTO

SISTEMA PARA EL DESARROLLO INTEGRAL DE LA FAMILIA DE SAN PEDRO
Estado Analítico del Ejercicio del Presupuesto de Egresos
Clasificación por Objeto del Gasto (Capítulo y Concepto)
Del 01 de enero al 31 de diciembre de 2019

Concepto	Egresos					
	Aprobado	Ampliaciones/ (Reducciones)	Modificado	Devengado	Pagado	Subejercicio
	1	2	3 = (1 + 2)	4	5	6 = (3 - 4)
Servicios Personales	**1.00**	**0.00**	**1.00**	**0.00**	**0.00**	**1.00**
Remuneraciones al Personal de Carácter Permanente	0.00	0.00	0.00	0.00	0.00	0.00
Remuneraciones al Personal de Carácter Transitorio	0.00	0.00	0.00	0.00	0.00	0.00
Remuneraciones Adicionales y Especiales	0.00	0.00	0.00	0.00	0.00	0.00
Seguridad Social	0.00	0.00	0.00	0.00	0.00	0.00
Otras Prestaciones Sociales y Económicas	0.00	0.00	0.00	0.00	0.00	0.00
Previsiones	0.00	0.00	0.00	0.00	0.00	0.00
Pago de Estímulos a Servidores Públicos	0.00	0.00	0.00	0.00	0.00	0.00
Materiales y Suministros	**1,058,800.00**	**-186,036.95**	**872,763.05**	**437,318.28**	**372,409.28**	**435,444.77**
Materiales de Administración, Emisión de Documentos y Artículos Oficiales	270,200.00	-73,271.95	196,928.05	80,552.54	80,552.54	116,375.51
Alimentos y Utensilios	421,400.00	-78,069.00	343,331.00	254,449.81	189,540.81	88,881.19
Materias Primas y Materiales de Producción y Comercialización	0.00	0.00	0.00	0.00	0.00	0.00
Materiales y Artículos de Construcción y de Reparación	20,000.00	-696.00	19,304.00	6,090.00	6,090.00	13,214.00
Productos Químicos, Farmacéuticos y de Laboratorio	159,700.00	-34,000.00	125,700.00	63,023.05	63,023.05	62,676.95
Combustibles, Lubricantes y Aditivos	43,000.00	0.00	43,000.00	0.00	0.00	43,000.00
Vestuario, Blancos, Prendas de Protección y Artículos Deportivos	99,500.00	0.00	99,500.00	33,202.88	33,202.88	66,297.12
Materiales y Suministros Para Seguridad	0.00	0.00	0.00	0.00	0.00	0.00
Herramientas, Refacciones y Accesorios Menores	45,000.00	0.00	45,000.00	0.00	0.00	45,000.00
Servicios Generales	**771,699.00**	**368,077.95**	**1,139,776.95**	**860,433.78**	**809,267.62**	**279,343.17**
Servicios Básicos	62,300.00	-10,090.00	52,210.00	20,391.40	20,391.40	31,818.60
Servicios de Arrendamiento	72,000.00	67,520.00	139,520.00	128,454.54	124,104.54	11,065.46
Servicios Profesionales, Científicos, Técnicos y Otros Servicios	54,500.00	-3,000.00	51,500.00	14,355.09	14,355.09	37,144.91
Servicios Financieros, Bancarios y Comerciales	84.00	-5,000.00	79,000.00	30,508.00	30,508.00	48,492.00
Servicios de Instalación, Reparación, Mantenimiento y Conservación	354,000.00	52,771.95	406,771.95	274,009.90	268,179.74	132,762.05
Servicios de Comunicación Social y Publicidad.	9,000.00	-3,000.00	6,000.00	0.00	0.00	6,000.00
Servicios de Traslado y Viáticos	99,000.00	25,000.00	124,000.00	116,186.78	116,186.78	7,813.22
Servicios Oficiales	32,899.00	243,876.00	276,775.00	275,784.07	234,798.07	990.93
Otros Servicios Generales	4,000.00	0.00	4,000.00	744.00	744.00	3,256.00
Transferencias, Asignaciones, Subsidios y Otras Ayudas	**324,000.00**	**-190,941.00**	**133,059.00**	**122,748.78**	**122,748.78**	**10,310.22**
Transferencias Internas y Asignaciones al Sector Público	0.00	0.00	0.00	0.00	0.00	0.00
Transferencias al Resto del Sector Público	0.00	0.00	0.00	0.00	0.00	0.00
Subsidios y Subvenciones	0.00	0.00	0.00	0.00	0.00	0.00
Ayudas Sociales	324,000.00	-190,941.00	133,059.00	122,748.78	122,748.78	10,310.22
Pensiones y Jubilaciones	0.00	0.00	0.00	0.00	0.00	0.00
Transferencias a Fideicomisos, Mandatos y Otros Análogos	0.00	0.00	0.00	0.00	0.00	0.00
Transferencias a la Seguridad Social	0.00	0.00	0.00	0.00	0.00	0.00
Donativos	0.00	0.00	0.00	0.00	0.00	0.00
Transferencias al Exterior	0.00	0.00	0.00	0.00	0.00	0.00
Bienes Muebles, Inmuebles e Intangibles	**173,000.00**	**8,900.00**	**181,900.00**	**127,987.49**	**127,987.49**	**53,912.51**
Mobiliario y Equipo de Administración	173,000.00	8,900.00	181,900.00	127,987.49	127,987.49	53,912.51
Mobiliario y Equipo Educacional y Recreativo	0.00	0.00	0.00	0.00	0.00	0.00
Equipo e Instrumental Médico y de Laboratorio	0.00	0.00	0.00	0.00	0.00	0.00
Vehículos y Equipo de Transporte	0.00	0.00	0.00	0.00	0.00	0.00
Equipo de Defensa y Seguridad	0.00	0.00	0.00	0.00	0.00	0.00
Maquinaria, Otros Equipos y Herramientas	0.00	0.00	0.00	0.00	0.00	0.00
Activos Biológicos	0.00	0.00	0.00	0.00	0.00	0.00
Bienes Inmuebles	0.00	0.00	0.00	0.00	0.00	0.00
Activos Intangibles	0.00	0.00	0.00	0.00	0.00	0.00
Inversión Pública	**0.00**	**0.00**	**0.00**	**0.00**	**0.00**	**0.00**
Obra Pública en Bienes de Dominio Público	0.00	0.00	0.00	0.00	0.00	0.00
Obra Pública en Bienes Propios	0.00	0.00	0.00	0.00	0.00	0.00
Proyectos Productivos y Acciones de Fomento	0.00	0.00	0.00	0.00	0.00	0.00
Inversiones Financieras y Otras Provisiones	**0.00**	**0.00**	**0.00**	**0.00**	**0.00**	**0.00**
Inversiones Para el Fomento de Actividades Productivas.	0.00	0.00	0.00	0.00	0.00	0.00
Acciones y Participaciones de Capital	0.00	0.00	0.00	0.00	0.00	0.00
Compra de Títulos y Valores	0.00	0.00	0.00	0.00	0.00	0.00
Concesión de Préstamos	0.00	0.00	0.00	0.00	0.00	0.00
Inversiones en Fideicomisos, Mandatos y Otros Análogos	0.00	0.00	0.00	0.00	0.00	0.00
Otras Inversiones Financieras	0.00	0.00	0.00	0.00	0.00	0.00
Provisiones para Contingencias y Otras Erogaciones Especiales	0.00	0.00	0.00	0.00	0.00	0.00
Participaciones y Aportaciones	**0.00**	**0.00**	**0.00**	**0.00**	**0.00**	**0.00**
Participaciones	0.00	0.00	0.00	0.00	0.00	0.00
Aportaciones	0.00	0.00	0.00	0.00	0.00	0.00
Convenios	0.00	0.00	0.00	0.00	0.00	0.00
Deuda Pública	**0.00**	**0.00**	**0.00**	**0.00**	**0.00**	**0.00**
Amortización de la Deuda Pública	0.00	0.00	0.00	0.00	0.00	0.00
Intereses de la Deuda Pública	0.00	0.00	0.00	0.00	0.00	0.00
Comisiones de la Deuda Pública	0.00	0.00	0.00	0.00	0.00	0.00
Gastos de la Deuda Pública	0.00	0.00	0.00	0.00	0.00	0.00
Costo por Coberturas	0.00	0.00	0.00	0.00	0.00	0.00
Apoyos Financieros	0.00	0.00	0.00	0.00	0.00	0.00
Adeudos de Ejercicios Fiscales Anteriores (Adefas)	0.00	0.00	0.00	0.00	0.00	0.00
Total del Gasto	**2,327,500.00**	**0.00**	**2,327,500.00**	**1,548,488.33**	**1,432,413.17**	**779,011.67**

VII.- ESTADO ANALÍTICO DEL EJERCICIO DEL PRESUPUESTO DE EGRESOS POR CLASIFICACIÓN FUNCIONAL

SISTEMA PARA EL DESARROLLO INTEGRAL DE LA FAMILIA DE SAN PEDRO
Estado Analítico del Ejercicio del Presupuesto de Egresos
Clasificación Funcional (Finalidad y Función)
Del 01 de enero al 31 de diciembre de 2016

Concepto	Egresos					
	Aprobado	Ampliaciones/ (Reducciones)	Modificado	Devengado	Pagado	Subejercicio
	1	2	3 = (1 + 2)	4	5	6 = (3 - 4)
Gobierno	**746,500.00**	**411,321.48**	**1,157,821.48**	**865,611.27**	**819,275.37**	**292,210.21**
Legislación	0.00	0.00	**0.00**	0.00	0.00	**0.00**
Justicia	0.00	0.00	**0.00**	0.00	0.00	**0.00**
Coordinación de la Política de Gobierno	0.00	0.00	**0.00**	0.00	0.00	**0.00**
Relaciones Exteriores	0.00	0.00	**0.00**	0.00	0.00	**0.00**
Asuntos Financieros y Hacendarios	746,500.00	411,321.48	**1,157,821.48**	865,611.27	819,275.37	**292,210.21**
Seguridad Nacional	0.00	0.00	**0.00**	0.00	0.00	**0.00**
Asuntos de Orden Público y de Seguridad Interior	0.00	0.00	**0.00**	0.00	0.00	**0.00**
Otros Servicios Generales	0.00	0.00	**0.00**	0.00	0.00	**0.00**
			0.00			**0.00**
Desarrollo Social	**1,581,000.00**	**-411,321.48**	**1,169,678.52**	**682,877.06**	**613,137.80**	**486,801.46**
Protección Ambiental	0.00	0.00	**0.00**	0.00	0.00	**0.00**
Vivienda y Servicios a la Comunidad	507,500.00	-215,152.00	**292,348.00**	108,331.92	107,811.92	**184,016.08**
Salud	97,000.00	-62,000.00	**35,000.00**	6,350.00	6,350.00	**28,650.00**
Recreación, Cultura y Otras Manifestaciones Sociales	0.00	0.00	**0.00**	0.00	0.00	**0.00**
Educación	0.00	0.00	**0.00**	0.00	0.00	**0.00**
Protección Social	305,000.00	-31,586.00	**273,414.00**	134,248.57	134,248.57	**139,165.43**
Otros Asuntos Sociales	671,500.00	-102,583.48	**568,916.52**	433,946.57	364,727.31	**134,969.95**
			0.00			**0.00**
Desarrollo Económico	**0.00**	**0.00**	**0.00**	**0.00**	**0.00**	**0.00**
Asuntos Económicos, Comerciales y Laborales en General	0.00	0.00	**0.00**	0.00	0.00	**0.00**
Agropecuaria, Silvicultura, Pesca y Caza	0.00	0.00	**0.00**	0.00	0.00	**0.00**
Combustibles y Energía	0.00	0.00	**0.00**	0.00	0.00	**0.00**
Minería, Manufacturas y Construcción	0.00	0.00	**0.00**	0.00	0.00	**0.00**
Transporte	0.00	0.00	**0.00**	0.00	0.00	**0.00**
Comunicaciones	0.00	0.00	**0.00**	0.00	0.00	**0.00**
Turismo	0.00	0.00	**0.00**	0.00	0.00	**0.00**
Ciencia, Tecnología e Innovación	0.00	0.00	**0.00**	0.00	0.00	**0.00**
Otras Industrias y Otros Asuntos Económicos	0.00	0.00	**0.00**	0.00	0.00	**0.00**
			0.00			**0.00**
Otras no Clasificadas en Funciones Anteriores	**0.00**	**0.00**	**0.00**	**0.00**	**0.00**	**0.00**
Transacciones de la Deuda Pública / Costo Financiero de la Deuda	0.00	0.00	**0.00**	0.00	0.00	**0.00**
Transferencias, Participaciones y Aportaciones entre Diferentes Niveles y Órdenes de Gobierno	0.00	0.00	**0.00**	0.00	0.00	**0.00**
Saneamiento del Sistema Financiero	0.00	0.00	**0.00**	0.00	0.00	**0.00**
Adeudos de Ejercicios Fiscales Anteriores	0.00	0.00	**0.00**	0.00	0.00	**0.00**
Total del Gasto	**2,327,500.00**	**0.00**	**2,327,500.00**	**1,548,488.33**	**1,432,413.17**	**779,011.67**

IV.- EL CUMPLIMIENTO DE LOS OBJETIVOS CONTENIDOS EN LOS PLANES Y PROGRAMAS DE CONFORMIDAD CON LOS INDICADORES APROBADOS EN LOS PRESUPUESTOS CORRESPONDIENTES

SISTEMA PARA EL DESARROLLO INTEGRAL DE LA FAMILIA
ADMINISTRACION 2019-2021

RESULTADO DE LA EVALUACION DEL DESEMPEÑO 2019

Nombre del Programa: Casa Del Anciano "lic. Elsa Hernandez De De Las Fuentes".

Encargado: Ma. Dolores Reyes Godoy.

Ciclo que reporta: Anual 2019

Finalidad del programa:e

Ciclo 2019	N° De personas atendidas
1 Trimestre	Brindar todas las atenciones necesarias a personas de la tercera edad, especialmente las que se encuentran en una condición de indigencia y necesidad en un ambiente seguro y sano para vivir Recibimos un total de 17 asilados. La cuales son atendidas con calidad humana requerida para ello pondremos nuestro mejor esfuerzo para seguir al frente de esta casa del anciano.
2 Trimestre	Se especifica la población que es semi-fija ya que se trabaja con 19 adultos mayores en la casa del anciano
3 Trimestre	La población siguió incrementándose a 21 adultos mayores que sobres paso el numero ya que su capacidad máxima que es de 20 y habiendo una persona fallecida en el mes de julio
4 Trimestre	Al inicio del 4 trimestre la población siguió con 21 internos ya que afínales del mes de noviembre fallecieron 2 personas e ingreso una persona más y quedaron a final del trimestre 20 personas en la casa del anciano que es su capacidad.
TOTAL ANUAL	De 17 asilados que se recibieron a principio del año, se incrementaba y bajaba ya sea por egresos o fallecimientos a mediación de año, a final del 2019 llego a 20 asilados

SISTEMA PARA EL DESARROLLO INTEGRAL DE LA FAMILIA
ADMINISTRACION 2019-2021









Ma. Dolores Reyes Godoy

Firma del encargado del Programa

SISTEMA PARA EL DESARROLLO INTEGRAL DE LA FAMILIA
ADMINISTRACION 2019-2021

RESULTADO DE LA EVALUACION DEL DESEMPEÑO 2019

Nombre del Programa: **Farmacia**

Encargado: Claudia Patricia Hernandez A.

Ciclo que reporta: Anual 2019

Finalidad del programa: Mejorar las condiciones de salud, ofreciendo diariamente el servicio de Farmacia para que los ciudadanos cuenten con un tratamiento oportuno de manera gratuita, apoyando la economía de las familias.

Ciclo 2019	N° De Medicamentos Entregados
1 Trimestre	4564
2 Trimestre	6272
3 Trimestre	4309
4 Trimestre	4999
TOTAL ANUAL	20144



Claudia P.
Hernandez Alvarez
Firma del encargado del Programa

SISTEMA PARA EL DESARROLLO INTEGRAL DE LA FAMILIA
ADMINISTRACION 2019-2021

RESULTADO DE LA EVALUACION DEL DESEMPEÑO 2019

Nombre del Programa: **Mastografias "Tocate a Tiempo"**

Encargado: Claudia Patricia Hernandez A.

Ciclo que reporta: Anual 2019

Finalidad del programa:
Con la finalidad de que las mujeres del municipio tengan la tranquilidad y reciban la atención oportuna se hace llegar este servicio de mastografía sin costo alguno, cuyo único requisito es ser mayores de 40 años.
La mastografía es un estudio radiológico, que se realiza buscando anormalidades en la mama, ayuda a detectar el cáncer en sus etapas iniciales, cuando aún no es palpable por el personal médico o por ella misma.

Ciclo 2019	N° De personas atendidas
1 Trimestre	0
2 Trimestre	0
3 Trimestre	69
4 Trimestre	41
TOTAL ANUAL	110





Claudia P. Hernandez A.

Firma del encargado del Programa

SISTEMA PARA EL DESARROLLO INTEGRAL DE LA FAMILIA
ADMINISTRACION 2019-2021

RESULTADO DE LA EVALUACION DEL DESEMPEÑO 2019

Nombre del Programa: **Unidad Basica de Rehabilitacion**

Encargado: Noemi Gonzalez Espinoza

Ciclo que reporta: Anual 2019

Finalidad del programa: Otorgar Terapias de Rehabilitacion fisica y del Lenguaje a personas con discapacidad fisica, motora y del lenguaje tratando de integarlas en el aspecto imdividual, sociedad y familia, contando con un equipo de trabajo profesional.

Ciclo 2019	N° De personas atendidas
1 Trimestre	54
2 Trimestre	194
3 Trimestre	192
4 Trimestre	143
TOTAL ANUAL	583






SISTEMA PARA EL DESARROLLO INTEGRAL DE LA FAMILIA
ADMINISTRACION 2019-2021









Firma del encargado del Programa

SISTEMA PARA EL DESARROLLO INTEGRAL DE LA FAMILIA
ADMINISTRACION 2019-2021

RESULTADO DE LA EVALUACION DEL DESEMPEÑO 2019

Nombre del Programa: **Credecial de Discapacidad**

Encargado: Maria de Jesus Mejia Solis

Ciclo que reporta: Anual 2019

Finalidad del programa:
Generar una corriente de cambio por una cultura de igualdad, inclusión y no discriminación hacia las personas con discapacidad.

Ciclo 2019	N° De personas atendidas
1 Trimestre	312
2 Trimestre	185
3 Trimestre	69
4 Trimestre	41
TOTAL ANUAL	607



Maria de Jesus Mejia Solis
Firma del encargado del Programa

SISTEMA PARA EL DESARROLLO INTEGRAL DE LA FAMILIA
ADMINISTRACION 2019-2021

RESULTADO DE LA EVALUACION DEL DESEMPEÑO 2019

Nombre del Programa: **Entrega de Apoyos Ortopedicos**

Encargado: Noemi Gonzalez Espinoza

Ciclo que reporta: Anual 2019

Finalidad del programa:
Impulsar y promover una cultura de equidad, respeto y no discriminación hacia la población con algún tipo de discapacidad, parálisis cerebral, a través de acciones que fomenten y posibiliten el desarrollo de este sector, la cultura del respeto y la promoción de sus derechos, otorgando sillas de ruedas a niños(as) y adultos con alguna discapacidad, aparatos funcionales, andaderas, bastones, muletas, aparatos auditivos, etc, gracias a lo cual los adultos y los menores con alguna discapacidad, parálisis cerebral o diagnósticos que los imposibilitan, les dan la oportunidad de desarrollar una vida más plena e independiente que se verá reflejada en una mejor calidad de vida para ellos y sus familias.

Ciclo 2019	N° De personas atendidas
1 Trimestre	-
2 Trimestre	76
3 Trimestre	80
4 Trimestre	46
TOTAL ANUAL	202

SISTEMA PARA EL DESARROLLO INTEGRAL DE LA FAMILIA
ADMINISTRACION 2019-2021











Firma del encargado del Programa

SISTEMA PARA EL DESARROLLO INTEGRAL DE LA FAMILIA
ADMINISTRACION 2019-2021

RESULTADO DE LA EVALUACION DEL DESEMPEÑO 2019

Nombre del Programa: **Traslados**

Encargado: German Sanchez

Ciclo que reporta: Anual 2019

Finalidad del programa:
Beneficiar a las familias, otorgandoles un traslado seguro en vehiculos oficiales, logrando asi que reciban la atencion medica en centros hospitalarios, terapias de rehabilitacion en CRI y CRIT, asi como tratamientos de quimioterapia, etc.

Ciclo 2019	N° De personas atendidas
1 Trimestre	638
2 Trimestre	659
3 Trimestre	798
4 Trimestre	514
TOTAL ANUAL	2,609





SISTEMA PARA EL DESARROLLO INTEGRAL DE LA FAMILIA
ADMINISTRACION 2019-2021







GERMAN D. SANCHEZ R.

Firma del encargado del Programa

SISTEMA PARA EL DESARROLLO INTEGRAL DE LA FAMILIA
ADMINISTRACION 2019-2021

RESULTADO DE LA EVALUACION DEL DESEMPEÑO 2019

Nombre del Programa: **Gestion de Estudios de Laaboratorio y Radiologicos**

Encargado: Ana Graciela Lafuente, Maria de Jesus Mejia Solis

Ciclo que reporta: Anual 2019

Finalidad del programa: Otorgar a las personas la tranquilidad por el hecho de que son de bajos recursos, gestionando sus estudios a bajo costo o apoyandonos en instituciones que nos apoyan sin. costo alguno

Ciclo 2019	N° De personas atendidas
1 Trimestre	46
2 Trimestre	34
3 Trimestre	23
4 Trimestre	26
TOTAL ANUAL	129





Ana Graciela Lafuente V.
Firma del encargado del Programa

SISTEMA PARA EL DESARROLLO INTEGRAL DE LA FAMILIA
ADMINISTRACION 2019-2021

RESULTADO DE LA EVALUACION DEL DESEMPEÑO 2019

Nombre del Programa: Atencion a la salud (Sistema municipal DIF)

Encargado: Dr. Jorge Alejandro Beltrán Hernández

Ciclo que reporta: Anual 2019

Finalidad del programa:
Proporcionar atencion medica a diversos grupos de la poblacion, integrantes de grupo AMA, huespedes de la casa del anciano Lic. Elsa hernandez de las fuentes e estancia infantil del sistema municipal DIF.

Ciclo 2019	N° De personas atendidas
1 Trimestre	0
2 Trimestre	26
3 Trimestre	664
4 Trimestre	1640
TOTAL ANUAL	2330








SISTEMA PARA EL DESARROLLO INTEGRAL DE LA FAMILIA
ADMINISTRACION 2019-2021









DR. JORGE ALEJANDRO
BELTRÁN HERNÁNDEZ
Facultad de Medicina de Torreón U. A. de C.
Ced. Est. 0519006904
Ced. Prof. 11885366

Dr Jorge A. Beltrán

Firma del encargado del Programa

SISTEMA PARA EL DESARROLLO INTEGRAL DE LA FAMILIA
ADMINISTRACION 2019-2021

RESULTADO DE LA EVALUACION DEL DESEMPEÑO 2019

Nombre del Programa: B.I.D.A. (Bienestar Integral del Adulto Mayor)

Ciclo que reporta: Anual 2019

Finalidad del programa: Atender a adultos mayores de escasos recursos económicos a través de actividades de recreación, cultura y deporte, así como distribuir apoyos económicos para atender sus necesidades básicas. Apoyo a través de un estímulo económico a beneficiarios del programa, gestionar apoyos para la atención de casos especiales, consultas médicas, visitas domiciliarias y conferencias.

Nota Aclaratoria: El programa B.I.D.A. atiende cada trimestre del año a la misma cantidad de personas por que se registran en un padrón de grupo.

Ciclo 2019	N° De personas atendidas
1 Trimestre	423 =25%
2 Trimestre	423 = 25%
3 Trimestre	423 = 25%
4 Trimestre	423 = 25%
TOTAL ANUAL E INDICADOR	423 = 100%





SISTEMA PARA EL DESARROLLO INTEGRAL DE LA FAMILIA
ADMINISTRACION 2019-2021



Delia Aurora Hernandez Alvarado

Delia Aurora Hernández Alvarado
Responsable del Programa BIDA

SISTEMA PARA EL DESARROLLO INTEGRAL DE LA FAMILIA
ADMINISTRACION 2019-2021

RESULTADO DE LA EVALUACION DEL DESEMPEÑO 2019

Nombre del Programa: Club de Adulto Mayor

Ciclo que reporta: Anual 2019

Finalidad del programa: El objetivo de este programa, es crear un espacio de encuentro y recreación para los adultos mayores, en el cual tengan la posibilidad de reunirse y compartir junto a su grupo, desarrollando actividades deportivas, culturales y recreativas que contribuyan a su bienestar.

Nota Aclaratoria: El programa adulto mayor atiende todo el año a la misma cantidad de personas por que se registran en un padrón de grupo.

Ciclo 2019	N° De personas atendidas
1 Trimestre	423- 25%
2 Trimestre	423- 25%
3 Trimestre	423-25%
4 Trimestre	423-25%
TOTAL ANUAL E INDICADOR	423-100%





SISTEMA PARA EL DESARROLLO INTEGRAL DE LA FAMILIA
ADMINISTRACION 2019-2021








Delia Aurora Hernandez Alvarado

Delia Aurora Hernández Alvarado

Responsable del programa Club de Adulto Mayor

SISTEMA PARA EL DESARROLLO INTEGRAL DE LA FAMILIA
ADMINISTRACION 2019-2021

RESULTADO DE LA EVALUACION DEL DESEMPEÑO 2019

Nombre del Programa: INAPAM

Encargado: Delia Aurora Hernández Alvarado

Ciclo que reporta: Anual 2019

Finalidad del programa: Con la **Tarjeta INAPAM** del Instituto Nacional de las Personas Adultas Mayores (INAPAM), este organismo ofrece un compromiso constante con atractivos descuentos en servicios de salud, alimentación, transporte, vestido, hogar, recreación y cultura, entre otros, con el objetivo de proteger la economía de las personas adultas mayores. Los descuentos acordados se han conseguido gracias a los convenios de colaboración que el **INAPAM**, como organismo descentralizado de la secretaría de bienestar, firma con gobiernos estatales y municipales, con el objetivo de brindar a este grupo de la sociedad diversas reducciones, que beneficien el pago de servicios en su economía.

Ciclo 2019	N° De personas atendidas
1 Trimestre	400 = 25%
2 Trimestre	590 = 24%
3 Trimestre	353 = 22%
4 Trimestre	419 = 17%
TOTAL ANUAL E INDICADOR	1,763 = 88%

SISTEMA PARA EL DESARROLLO INTEGRAL DE LA FAMILIA
ADMINISTRACION 2019-2021





Delia Aurora Hernandez Alvarado

Delia Aurora Hernández Alvarado
Responsable del Programa INAPAM

SISTEMA PARA EL DESARROLLO INTEGRAL DE LA FAMILIA
ADMINISTRACION 2019-2021

RESULTADO DE LA EVALUACION DEL DESEMPEÑO 2019

Nombre del Programa: CAPILLAS DE VELACION

Encargado: Fabiola Iñiguez Zamarripa

Ciclo que reporta: Anual 2019

Finalidad del programa:

Brindar una asistencia integral a personas de escasos recursos, que atraviesan por el fallecimiento de familiares mediante servicios funerarios.
Ayudando a la población más vulnerable de bajos recursos.

Ciclo 2019	N° De personas atendidas
1 Trimestre	4 servicio Funerarios
2 Trimestre	3 servicios Funerarios
3 Trimestre	7 servicios Funerarios
4 Trimestre	2 servicios Funerarios
TOTAL ANUAL	16 servicios Funerarios





Fabiola Iñiguez Zamarripa

SISTEMA PARA EL DESARROLLO INTEGRAL DE LA FAMILIA
ADMINISTRACION 2019-2021

RESULTADO DE LA EVALUACION DEL DESEMPEÑO 2019

Nombre del Programa: Comedor Popular

Encargado: Fabiola Iñiguez Zamarripa

Ciclo que reporta: Anual 2019

Finalidad del programa:
Se realizan Desayunos y comidas a bajo costo para la población del municipio de san pedro de bajos recursos.

Ciclo 2019	N° De personas atendidas
1 Trimestre	0 Comidas
2 Trimestre	22 Desayunos
3 Trimestre	22 Desayuno
4 Trimestre	09 Desayuno
TOTAL ANUAL	53 Desayunos





Fabiola Iñiguez Zamarripa

SISTEMA PARA EL DESARROLLO INTEGRAL DE LA FAMILIA
ADMINISTRACION 2019-2021

RESULTADO DE LA EVALUACION DEL DESEMPEÑO 2019

Nombre del Programa: **Optometria**

Encargado: Noemi Gonzalez Espinoza

Ciclo que reporta: Anual 2019

Finalidad del programa: Mejorar las Condiciones de vida de las personas con disminucion de la agudeza visual, valorando e indicando su manejo y tratamiento disminuyendo los indicios de problemas visuales en los habitantes de San Pedro, Coahuila.

Ciclo 2019	N° De personas atendidas
1 Trimestre	0
2 Trimestre	164
3 Trimestre	190
4 Trimestre	152
TOTAL ANUAL	503





Noemi Gonzalez E.

Firma del encargado del Programa

SISTEMA PARA EL DESARROLLO INTEGRAL DE LA FAMILIA
ADMINISTRACION 2019-2021

RESULTADO DE LA EVALUACION DEL DESEMPEÑO 2019

Nombre del Programa: **Cirugias de Catarata**

Encargado: Francisco Rafael Obregon Calvillo, Noemi Gonzalez Espinoza

Ciclo que reporta: Anual 2019

Finalidad del programa: Mejorar las condiciones de Vida de las personas con problemas visuales, tratando de solucionarle con una cirugia de catarata

Ciclo 2019	N° De personas atendidas
1 Trimestre	0
2 Trimestre	26
3 Trimestre	27
4 Trimestre	2
TOTAL ANUAL	55







Noemi Gonzalez E.

Firma del encargado del Programa

SISTEMA PARA EL DESARROLLO INTEGRAL DE LA FAMILIA
ADMINISTRACION 2019-2021

RESULTADO DE LA EVALUACION DEL DESEMPEÑO 2019

Nombre del Programa: Comedor Popular

Encargado: Fabiola Iñiguez Zamarripa

Ciclo que reporta: Anual 2019

Finalidad del programa:
Se realizan Desayunos y comidas a bajo costo para la población del municipio de San Pedro de bajos recursos.

Ciclo 2019	N° De personas atendidas
1 Trimestre	0 Comidas
2 Trimestre	22 Comidas
3 Trimestre	22 Comidas
4 Trimestre	09 Comidas
TOTAL ANUAL	53 Comidas





Fabiola Iñiguez Zamarripa: _____

SISTEMA PARA EL DESARROLLO INTEGRAL DE LA FAMILIA
ADMINISTRACION 2019-2021

RESULTADO DE LA EVALUACION DEL DESEMPEÑO 2019

Nombre del Programa: CAPILLAS DE VELACION

Encargado: Fabiola Iñiguez Zamarripa

Ciclo que reporta: Anual 2019

Finalidad del programa:

Brindar una asistencia integral a personas de escasos recursos, que atraviesan por el fallecimiento de familiares mediante servicios funerarios.
Ayudando a la población más vulnerable de bajos recursos.

Ciclo 2019	N° De personas atendidas
1 Trimestre	4 servicio Funerarios
2 Trimestre	3 servicios Funerarios
3 Trimestre	7 servicios Funerarios
4 Trimestre	2 servicios Funerarios
TOTAL ANUAL	16 servicios Funerarios





Fabiola Iñiguez Zamarripa: _____

SISTEMA PARA EL DESARROLLO INTEGRAL DE LA FAMILIA
ADMINISTRACION 2019-2021

RESULTADO DE LA EVALUACION DEL DESEMPEÑO 2019

Nombre del Programa: Estancia Infantil DIF

Encargado: María Luisa Botello Ayala

Ciclo que reporta: Anual 2019

Finalidad del programa:
Brindar atención de calidad a los niños y niñas de madres trabajdoras para un buen desarrollo integral, mediante actividades pedagogicas y sana alimentación. Manejando siempre un promedio de niños, no teniendo una deserción escolar, ya que nuestra Estancia tiene gran demanda.

Ciclo 2019	N° De personas atendidas
1 Trimestre	180
2 Trimestre	182
3 Trimestre	176
4 Trimestre	177
TOTAL ANUAL	715

MARIA LUISA BOTELLO AYALA
Firma del encargado del Programa

SISTEMA PARA EL DESARROLLO INTEGRAL DE LA FAMILIA
ADMINISTRACION 2019-2021

RESULTADO DE LA EVALUACION DEL DESEMPEÑO 2019

Nombre del Programa: Apoyo Alimentario a Niñas y Niños de 1 a 5 años Suplementos alimenticio.

Encargado: Carmen Hernández

Ciclo que reporta: Anual 2019

Finalidad del programa:

Contribuir al acceso de alimentos inocuos y nutritivos de los menores de 5 años que se encuentran en condiciones de vulnerabilidad, atendiéndolos preferentemente en espacios alimentarios, proporcionando alimentos de acuerdo con su edad y brindando orientación alimentaria que incluyan prácticas de higiene a sus padres.

Así mismo se beneficiaron a 100 menores en riesgo de vulnerabilidad del área rural y urbana con una despensa el cual es sin costo alguno.

El programa inició en el tercer trimestre del año en septiembre del 2019

Ciclo 2019	N° De personas atendidas
1 Trimestre	
2 Trimestre	
3 Trimestre	100 Niños con 2 despensas c/u
4 Trimestre	100 Niños con 5 despensas c/u
TOTAL ANUAL	100 niños con 700 despensas

SISTEMA PARA EL DESARROLLO INTEGRAL DE LA FAMILIA
ADMINISTRACION 2019-2021



Carmen Hernández González
Encargada del Programa

SISTEMA PARA EL DESARROLLO INTEGRAL DE LA FAMILIA
ADMINISTRACION 2019-2021

RESULTADO DE LA EVALUACION DEL DESEMPEÑO 2019

Nombre del Programa: Despesas Saludable

Encargado: José Eleazar Gonzaléz Vazquéz

Ciclo que reporta: Anual 2019

Finalidad del programa:
(Distribuir alimentos básicos y saludables para una buena nutrición a adultos mayores, personas con enfermedades crónicas degenerativas, como diabéticos, hipertensos, insuficiencia renal y mujeres embarazadas o en estados de lactancia con riego y en desnutrición.)

Ciclo 2019	N° De personas atendidas
1 Trimestre	
2 Trimestre	
3 Trimestre	504
4 Trimestre	1520
TOTAL ANUAL	2,024

Nota: El Programa consiste en los últimos 4 meses del año y el programa cosiste de 8 despensas por personas

Jose Eleazar Gonzalez Vazquez

Firma del encargado del Programa

SISTEMA PARA EL DESARROLLO INTEGRAL DE LA FAMILIA
ADMINISTRACION 2019-2021







VI.- LOS RESULTADOS DE LA EVALUACIÓN DEL DESEMPEÑO DE LOS PROGRAMAS DE LA ENTIDAD FEDERATIVA Y/O MUNICIPALES; Y DE LOS PROGRAMAS VINCULADOS CON RECURSOS FEDERALES TRANSFERIDOS

Municipio de San Pedro, Coahuila

Programa: CASA DEL ANCIANO

Periodo: De Enero a Diciembre del 2019

Nombre del Subprograma:	CASA DEL ANCIANO "ELSA HERNANDEZ DD LAS FUENTES" 2019				
Descripción (Que comprende):	Ofrecer una familia y un hogar a adultos mayores en abandono, desamparo, y en pobreza extrema, proporcionando servicios de alojamiento, alimentación, aseo, vestido, atención médica, terapias de rehabilitación y ocupacionales, así como apoyo espiritual y todas las necesidades básicas que requieran para tener una mejor calidad de vida				
Unidad Responsable:	SISTEMA MUNICIPAL PARA EL DESARROLLO INTEGRAL DE LA FAMILIA DEL MUNICIPIO DE SAN PEDRO, COAH				
Dependencias o Unidades Participantes (Si aplica)					
Importe en pesos de la inversión (para proyectos)	$305,000.00	Importe en total del costo del Sub-Programa:	305000		

EJE Rector del PMD:							
Objetivos Estratégicos que impacta	Ofrecer una familia y un hogar a adultos mayores en abandono, desamparo, y en pobreza extrema						
Clasificación Programática	Clasificación Funcional del Gasto						
	Finalidad		Función		Sub Función		
Población Objetivo	BENEFICIAR A MAS DE 20 ASILADOS DEL AREA DE SAN PEDRO DE LAS COLONIAS COAHUILA						
Tipo de Población Objetivo	Interna: X	Externa.	Meta: Hogar para adultos mayores	Nota: Si la población objetivo es Externa se deberá de cumplir con lo siguiente: Adjunte reglas de operación, Caracteristicas de apoyo, Lineamientos básicos, criterios de elegibilidad, mecanismos de operación, derechos-obligaciones y causas de baja y difusión del programa			

FIN Y PROPOSITO

FIN. (Objetivo General)	Ofrecer una familia y un hogar a adultos mayores en abandono
PROPÓSITO:	Hogar a adultos mayores en abandono

INDICADORES Y METAS ASOCIADOS CON EL PROPÓSITO (Impacto, Eficiencia y Eficacia)										
INDICADOR	Formula de Cálculo	Unidad de Medida	Variables	Unidad de medida		Primer Trimestre	Segundo Trimestre	Tercer Trimestre	Cuarto Trimestre	FINAL
BENEFICIARIO	(FA/TFA)100	%	V1:	familias	Programado	25%	25%	25%	25%	100%
			V2:		Realizado	32%	16%	17%	35%	100%
					Presupuestado	97600	48800	51048	107552	305000
					Ejercido					
			presupuesto		Programado					
			PE		Realizado					
					Presupuestado					
					Ejercido					

RELACIÓN DE COMPONENTES o PRODUCTOS GENERALES

COMPONENTE 1.

				Unidad ejecutora		finanzas		Otras unidades involucradas:	servicios administrativos	
INDICADOR	Formula de Calculo	Unidad de Medida	Variables	Unidad de medida		Primer Trimestre	Segundo Trimestre	Tercer Trimestre	Cuarto Trimestre	TOTAL
		%	V1:		Programado					0%
			V2:		Realizado					
					Presupuestado					
					Ejercido					

COMPONENTE 2:

				Unidad ejecutora:			Otras unidades involucradas:			
INDICADOR	Formula de Cálculo	Unidad de Medida	Variables	Unidad de medida		Primer Trimestre	Segundo Trimestre	Tercer Trimestre	Cuarto Trimestre	TOTAL
		%			Programado					
					Realizado					
					Presupuestado					
					Ejercido					

COMPONENTE 3.

				Unidad ejecutora:			Otras unidades involucradas:			
INDICADOR	Fórmula de Cálculo	Unidad de Medida	Variables	Unidad de medida		Primer Trimestre	Segundo Trimestre	Tercer Trimestre	Cuarto Trimestre	TOTAL
			V1		Programado					
			V2		Realizado					
					Presupuestado					
					Ejercido					

RELACION DE ACTIVIDADES POR COMPONENTES

ENTREGABLES (numeración correlacionada con los Componentes)		ACTIVIDADES (numeración correlacionada con los entregables)	Fecha de Inicio de la Actividad	Fecha de Término de la Actividad
FAMILIAS		alojamiento	02/01/2019	31/12/2019
		alimentacion balanceada	02/01/2019	31/12/2019
		aseo	02/01/2019	31/12/2019
		indumentaria	02/01/2019	31/12/2019

		atencion medica	02/01/2019	31/12/2019
		terapias de rehabilitacion	02/01/2019	31/12/2019

Condiciones Administrativas No Controlables	Observaciones	Condiciones Operativas No Controlables	Observaciones

Responsable del Programa o Proyecto	Nombre	MA DOLORES REYES GODOY
	Cargo	ENCARGADA
	Departamento	ASILO DE ANCIANOS MUNICIPAL

RELACIÓN DE LA DISTRIBUCIÓN DE LOS COSTOS DEL SUB-PROGRAMA POR DEPENDENCIAS INVOLUCRADAS

DEPENDENCIA	1000	2000	3000	4000	5000	6000	7000	Total

Municipio de San Pedro, Coahuila
Programa: CAPILLAS DE VELACION

Periodo: De Enero a Diciembre del 2019

DIF SAN PEDRO

Nombre del Subprograma	CAPILLAS DE VELACION 2019				
Descripción (Que comprende):	dar apoyo para solventar gastos funerarios a familias que lamentablemente hayan perdido un ser querido que radiquen en este Municipio de San Pedro, Coahuila se ha tomado la decisión de dar creación a programa de capillas de velación , por parte del Sistema Municipal Para el Desarrollo Integral de la Familia del Municipio de San Pedro, Coah				
Unidad Responsable	SISTEMA MUNICIPAL PARA EL DESARROLLO INTEGRAL DE LA FAMILIA DEL MUNICIPIO DE SAN PEDRO, COAH.				
Dependencias o Unidades Participantes (Si aplica)					
Importe en pesos de la inversión (para proyectos)	$278,000.00	Importe en total del costo del Sub-Programa:	278000		

EJE Rector del PMD:					
Objetivos Estratégicos que Impacta	apoyo para solventar gastos funerarios a familias que lamentablemente hayan perdido un ser querido que radiquen en este Municipio de San Pedro, Coahuila				
Clasificación Programática	Clasificación Funcional del Gasto				
	Finalidad		Función		Sub Función

Población Objetivo	BENEFICIAR A FAMILIAS CARENTES DE CAPITAL QUE TIENEN LA NECESIDAD DE UN FERETRO O GASTOS FUNERARIOS			
Tipo de Población Objetivo	Interna. X	Externa:	Meta. apoyo y solvencia de gastos funer	Nota: Si la población objetivo es Externa se deberá de cumplir con lo siguiente: Adjunte reglas de operación, Características de apoyo, Lineamientos básicos, criterios de elegibilidad, mecanismos de operación, derechos-obligaciones y causas de baja y difusión del programa

FIN Y PROPOSITO

FIN: (Objetivo General)	dar apoyo para solventar gastos funerarios a familias que lamentablemente hayan perdido un ser querido que radiquen en este Municipio de San Pedro, Coahuila
PROPÓSITO:	apoyo para solventar gastos funerarios a familias de la region

INDICADORES Y METAS ASOCIADOS CON EL PROPÓSITO (Impacto, Eficiencia y Eficacia)						Primer Trimestre	Segundo Trimestre	Tercer Trimestre	Cuarto Trimestre	FINAL
INDICADOR	Formula de Cálculo	Unidad de Medida	Variables	Unidad de medida						
BENEFICIARIO	(FA/TFA)100	%	V1:	familias	Programado	25%	25%	25%	25%	100%
			V2:		Realizado	38%	6%	4%	52%	100%
					Presupuestado	105640	16040	11125	145195	278000
					Ejercido					
			presupuesto		Programado					
					Realizado					
			PE		Presupuestado					
					Ejercido					

RELACIÓN DE COMPONENTES o PRODUCTOS GENERALES

COMPONENTE 1:

Unidad ejecutora	finanzas	Otras unidades involucradas:	servicios administrativos

INDICADOR	Formula de Cálculo	Unidad de Medida	Variables	Unidad de medida		Primer Trimestre	Segundo Trimestre	Tercer Trimestre	Cuarto Trimestre	TOTAL
		%	V1		Programado					0%
					Realizado					
			V2:		Presupuestado					
					Ejercido					

COMPONENTE 2:

Unidad ejecutora:		Otras unidades involucradas:	

INDICADOR	Formula de Cálculo	Unidad de Medida	Variables	Unidad de medida		Primer Trimestre	Segundo Trimestre	Tercer Trimestre	Cuarto Trimestre	TOTAL
					Programado					
					Realizado					
		%			Presupuestado					
					Ejercido					

COMPONENTE 3:

Unidad ejecutora:		Otras unidades involucradas:	

INDICADOR	Fórmula de Cálculo	Unidad de Medida	Variables	Unidad de medida		Primer Trimestre	Segundo Trimestre	Tercer Trimestre	Cuarto Trimestre	TOTAL
			V1:		Programado					
					Realizado					
			V2:		Presupuestado					
					Ejercido					

RELACION DE ACTIVIDADES POR COMPONENTES

ENTREGABLES (numeración correlacionada con los Componentes)		ACTIVIDADES (numeración correlacionada con los entregables)	Fecha de Inicio de la Actividad	Fecha de Término de la Actividad
FAMILIAS		CAPILLA DE VELACION	02/01/2019	31/12/2019
		TRANSPORTE	02/01/2019	31/12/2019
		SERVICIO A FAMILIARES	02/01/2019	31/12/2019

Municipio de San Pedro, Coahuila

Programa: ESTANCIA INFANTIL

Periodo: De Enero a Diciembre 2019

DIF SAN PEDRO

Nombre del Subprograma:	ESTANCIA INFANTIL DIF 2019
Descripción (Que comprenda)	Ofrecer el acceso a los servicios de cuidado y atención infantil para las madres que trabajan, buscan empleo o estudian, así como para padres solos como instrumento de seguridad social que contribuya a mejorar las condiciones de acceso y permanencia en el mercado laboral de la población objetivo.
Unidad Responsable	SISTEMA MUNICIPAL PARA EL DESARROLLO INTEGRAL DE LA FAMILIA DEL MUNICIPIO DE SAN PEDRO, COAH
Dependencias o Unidades Participantes (Si aplica)	
Importe en pesos de la inversión (para proyectos)	$531,500.00
Importe en total del costo del Sub-Programa:	531500

EJE Rector del PMD:							
Objetivos Estratégicos que Impacta	cuidado y atención infantil para las madres que trabajan						
Clasificación Programática	Clasificación Funcional del Gasto						
	Finalidad		Función		Sub Función		
Población Objetivo	BENEFICIAR A 300 FAMILIAS DEL AREA URBANA						
Tipo de Población Objetivo	Interna: x	Externa:	Meta: cuidado y atención infantil	Nota: Si la población objetivo es Externa se deberá de cumplir con lo siguiente. Adjunto reglas de operación, Características de apoyo, Lineamientos básicos, criterios de elegibilidad mecanismos de operación, derechos-obligaciones y causas de baja y difusión del programa			

FIN Y PROPOSITO

FIN: (Objetivo General)	cuidado y atención infantil para las madres que trabajan, buscan empleo o estudian, así como para padres
PROPÓSITO.	Ofrecer el acceso a los servicios de cuidado y atención infantil

INDICADORES Y METAS ASOCIADOS CON EL PROPÓSITO (Impacto, Eficiencia y Eficacia)

INDICADOR	Formula de Cálculo	Unidad de Medida	Variables	Unidad de medida		Primer Trimestre	Segundo Trimestre	Tercer Trimestre	Cuarto Trimestre	FINAL
BENEFICIARIO	(FA/TFA)100	%	V1:	familias	Programado	25%	25%	25%	25%	100%
			V2:		Realizado	37%	21%	35%	7%	100%
					Presupuestado	196855	111615	184627	38803	531500
180			presupuesto		Ejercido					
			PE		Programado					
					Realizado					
					Presupuestado					
					Ejercido					

RELACIÓN DE COMPONENTES o PRODUCTOS GENERALES

COMPONENTE 1:

Unidad ejecutora: finanzas; Otras unidades involucradas: servicios administrativos

INDICADOR	Formula de Cálculo	Unidad de Medida	Variables	Unidad de medida		Primer Trimestre	Segundo Trimestre	Tercer Trimestre	Cuarto Trimestre	TOTAL
		%	V1:		Programado					0%
			V2:		Realizado					
					Presupuestado					
					Ejercido					

COMPONENTE 2.

Unidad ejecutora: ; Otras unidades involucradas:

INDICADOR	Formula de Cálculo	Unidad de Medida	Variables	Unidad de medida		Primer Trimestre	Segundo Trimestre	Tercer Trimestre	Cuarto Trimestre	TOTAL
		%			Programado					
					Realizado					
					Presupuestado					
					Ejercido					

COMPONENTE 3.

Unidad ejecutora: ; Otras unidades involucradas:

INDICADOR	Fórmula de Cálculo	Unidad de Medida	Variables	Unidad de medida		Primer Trimestre	Segundo Trimestre	Tercer Trimestre	Cuarto Trimestre	TOTAL
			V1:		Programado					
			V2:		Realizado					
					Presupuestado					
					Ejercido					

RELACION DE ACTIVIDADES POR COMPONENTES

ENTREGABLES (numeración correlacionada con los Componentes)		ACTIVIDADES (numeración correlacionada con los entregables)	Fecha de Inicio de la Actividad	Fecha de Término de la Actividad
FAMILIAS		cuidado infantil	02/01/2019	31/12/2019
		desayuno y comida	02/01/2019	31/12/2019
		aprendizaje	02/01/2019	31/12/2019

Condiciones Administrativas No Controlables	Observaciones	Condiciones Operativas No Controlables	Observaciones
no aplica			

Responsable del Programa o Proyecto	Nombre	MARIA LUISA BOTELLO AYALA
	Cargo	RESPONSABLE
	Departamento	ESTANCIA INFANTIL

RELACIÓN DE LA DISTRIBUCIÓN DE LOS COSTOS DEL SUB-PROGRAMA POR DEPENDENCIAS INVOLUCRADAS

DEPENDENCIA	1000	2000	3000	4000	5000	6000	7000	Total
3								
4								
5								
6								

Municipio de San Pedro, Coahuila

Programa: FARMACIA DIF SAN PEDRO

Periodo: De Enero a Diciembre del 2019

Nombre del Subprograma	PROGRAMA DE VENTA DE MEDICAMENTOS A BAJO COSTO				
Descripción (Que comprende)	Ante la carencia de medicamentos en las diversas dependencias del sector salud, y el costo elevado de estos por parte de las farmacias, se ha tomado la decisión de crear un programa de venta de medicamentos que tendrá como objetivo la compra-venta de medicamentos, material de curación y artículos complementarios de primera necesidad a bajo costo, y tendrá sus operaciones en instalaciones de DIF San Pedro, con domicilio en Blvd. Hidalgo y C. Jesús Ma. Gámez s/n en San Pedro, Coahuila. En horario De 9:00 a.m. a 3:00 P.M. de lunes a viernes				
Unidad Responsable.	SISTEMA MUNICIPAL PARA EL DESARROLLO INTEGRAL DE LA FAMILIA DEL MUNICIPIO DE SAN PEDRO COAH				
Dependencias o Unidades Participantes (Si aplica)					
Importe en pesos de la inversión (para proyectos)	$97,000.00	Importe en total del costo del Sub-Programa:	97000		

EJE Rector del PMD						
Objetivos Estratégicos que Impacta	programa de venta de medicamentos que tendrá como objetivo la compra-venta de medicamentos, material de curación y artículos complementarios de primera necesidad a bajo costo					
Clasificación Programática	Clasificación Funcional del Gasto					
	Finalidad		Función		Sub Función	

Población Objetivo	BENEFICIAR A 300 FAMILIAS DEL AREA URBANA			
Tipo de Población Objetivo	Interna. X	Externa.	Meta venta de medicamentos a bajo costo	Nota. Si la población objetivo es Externa se deberá de cumplir con lo siguiente: Adjunte reglas de operación, Características de apoyo, Lineamientos básicos, criterios de elegibilidad, mecanismos de operación, derechos-obligaciones y causas de baja y difusión del programa

FIN Y PROPÓSITO

FIN (Objetivo General)	venta de medicamentos que tendrá como objetivo la compra-venta de medicamentos, material de curación y artículos complementarios de primera necesidad a bajo costo
PROPÓSITO	Medicina a un precio muy reducido

INDICADORES Y METAS ASOCIADOS CON EL PROPÓSITO (Impacto, Eficiencia y Eficacia)						Primer Trimestre	Segundo Trimestre	Tercer Trimestre	Cuarto Trimestre	FINAL
INDICADOR	Formula de Cálculo	Unidad de Medida	Variables	Unidad de medida						
BENEFICIARIO	(FA/TFA)100	%	V1:	familias	Programado	25%	25%	25%	25%	100%
			V2:		Realizado	39%	7%	29%	25%	100%
					Presupuestado	38200	6420	28130	24250	97000
					Ejercido					
			presupuesto		Programado					
			PE		Realizado					
					Presupuestado					
					Ejercido					

RELACIÓN DE COMPONENTES o PRODUCTOS GENERALES

COMPONENTE 1:

Unidad ejecutora: | finanzas | Otras unidades involucradas. | servicios administrativos

INDICADOR	Formula de Cálculo	Unidad de Medida	Variables	Unidad de medida		Primer Trimestre	Segundo Trimestre	Tercer Trimestre	Cuarto Trimestre	TOTAL
		%	V1		Programado					0%
			V2		Realizado					
					Presupuestado					
					Ejercido					

COMPONENTE 2

Unidad ejecutora. | Otras unidades involucradas

INDICADOR	Formula de Cálculo	Unidad de Medida	Variables	Unidad de medida		Primer Trimestre	Segundo Trimestre	Tercer Trimestre	Cuarto Trimestre	TOTAL
		%			Programado					
					Realizado					
					Presupuestado					
					Ejercido					

COMPONENTE 3.

Unidad ejecutora. | Otras unidades involucradas

INDICADOR	Formula de Cálculo	Unidad de Medida	Variables	Unidad de medida		Primer Trimestre	Segundo Trimestre	Tercer Trimestre	Cuarto Trimestre	TOTAL
			V1		Programado					
			V2		Realizado					
					Presupuestado					
					Ejercido					

RELACIÓN DE ACTIVIDADES POR COMPONENTES

ENTREGABLES (numeración correlacionada con los Componentes)		ACTIVIDADES (numeración correlacionada con los entregables)	Fecha de Inicio de la Actividad	Fecha de Término de la Actividad
		VENTA DE MEDICAMENTOS	02/01/2019	31/12/2019
FAMILIAS				

Municipio de San Pedro, Coahuila

Programa: COMEDOR POPULAR

Periodo: De Enero a Diciembre del 2019

Nombre del Subprograma	VENTA DE ALIMENTOS A BAJO COSTO				
Descripción (Que comprende)	Con el fin de brindar alimentación a bajo costo a los habitantes de este municipio, se crea el programa comedor popular 2019, donde la población en general podrá efectuar compra de comida económica en este establecimiento.				
Unidad Responsable	SISTEMA MUNICIPAL PARA EL DESARROLLO INTEGRAL DE LA FAMILIA DEL MUNICIPIO DE SAN PEDRO COAH.				
Dependencias o Unidades Participantes (Si aplica)					
Importe en pesos de la inversión (para proyectos)	$229,500.00	Importe en total del costo del Sub-Programa:		229500	

EJE Rector del PMD:							
Objetivos Estratégicos que Impacta	brindar alimentación a bajo costo a los habitantes de este municipio						
Clasificación Programática	Clasificación Funcional del Gasto						
	Finalidad		Función		Sub Función		
Población Objetivo	BENEFICIAR A 300 FAMILIAS DEL AREA URBANA						
Tipo de Población Objetivo	Interna: X	Externa:	Meta. brindar alimentacion de bajo costo a cualquier habitante de de este municipio	Nota: Si la población objetivo es Externa se deberá de cumplir con lo siguiente: Adjunte reglas de operación, Caracteristicas de apoyo, Lineamientos basicos, criterios de elegibilidad, mecanismos de operación, derechos-obligaciones y causas de baja y difusión del programa			

FIN Y PROPOSITO

FIN (Objetivo General)	brindar alimentación a bajo costo a los habitantes de este municipio, se crea el programa comedor popular 2019, donde la población en general podrá efectuar compra de comida económica en este establecimiento
PROPOSITO:	Ofrecer servicio de alimentacion a bajo costo a los habitantes de este municipio

INDICADORES Y METAS ASOCIADOS CON EL PROPOSITO (Impacto, Eficencia y Eficacia)						Primer Trimestre	Segundo Trimestre	Tercer Trimestre	Cuarto Trimestre	Total
INDICADOR	Formula de Cálculo	Unidad de Medida	Variables	Unidad de medida						
BENEFICIARIO	(V1/V2)100	%	V1:	familias	Programado	25%	25%	25%	25%	100%
			V2:		Realizado	38%	23%	12%	27%	100%
					Presupuestado	88100	61798	28414	61188	229500
					Ejercido					
			presupuesto		Programado					
			PE		Realizado					
					Presupuestado					
					Ejercido					

RELACIÓN DE COMPONENTES o PRODUCTOS GENERALES

COMPONENTE 1:

Unidad ejecutora		finanzas		Otras unidades involucradas		servicios administrativos	
INDICADOR	Formula de Cálculo	Unidad de Medida	Variables	Unidad de medida		Primer Trimestre	Segundo Trimestre	Tercer Trimestre	Cuarto Trimestre	TOTAL
		%	V1:		Programado					0%
			V2		Realizado					
					Presupuestado					
					Ejercido					

COMPONENTE 2:

Unidad ejecutora:				Otras unidades involucradas:					
INDICADOR	Formula de Cálculo	Unidad de Medida	Variables	Unidad de medida		Primer Trimestre	Segundo Trimestre	Tercer Trimestre	Cuarto Trimestre	TOTAL
		%			Programado					
					Realizado					
					Presupuestado					
					Ejercido					

COMPONENTE 3:

Unidad ejecutora.				Otras unidades involucradas:					
INDICADOR	Fórmula de Cálculo	Unidad de Medida	Variables	Unidad de medida		Primer Trimestre	Segundo Trimestre	Tercer Trimestre	Cuarto Trimestre	TOTAL
			V1:		Programado					
			V2:		Realizado					
					Presupuestado					
					Ejercido					

RELACION DE ACTIVIDADES POR COMPONENTES

ENTREGABLES (numeración correlacionada con los Componentes)		ACTIVIDADES (numeración correlacionada con los entregables)	Fecha de Inicio de la Actividad	Fecha de Término de la Actividad
FAMILIAS		desayuno económico	02/01/2019	31/12/2019
		comida económica	02/01/2019	31/12/2019
		donación platillo económico	02/01/2019	31/12/2019

Condiciones Administrativas No Controlables	Observaciones	Condiciones Operativas No Controlables	Observaciones

Responsable del Programa o Proyecto.	Nombre	OLGA ALVAREZ GONZALEZ
	Cargo	RESPONSABLE
	Departamento	COMEDOR POPULAR

RELACIÓN DE LA DISTRIBUCIÓN DE LOS COSTOS DEL SUB-PROGRAMA POR DEPENDENCIAS INVOLUCRADAS

DEPENDENCIA	1000	2000	3000	4000	5000	6000	7000	Total
4								
5								
6								

Municipio de San Pedro, Coahuila

Programa: MATERIAL ORTOPEDICO

Periodo: De Enero a Diciembre del 2019

DIF SAN PEDRO

Nombre del Subprograma:	MATERIAL ORTOPEDICO E INSTRUMENTOS 2019
Descripción (Que comprende):	Con la finalidad de dar apoyo para dar movilidad y mejora ante la carencia de los sentidos humanos, se dará creación al programa ortopédico e instrumentos para personas de escasos recursos que sufran de alguna discapacidad total o parcial que habitan en este municipio, por parte del Sistema Municipal Para el Desarrollo Integral de la Familia del Municiplo de San Pedro
Unidad Responsable:	SISTEMA MUNICIPAL PARA EL DESARROLLO INTEGRAL DE LA FAMILIA DEL MUNICIPIO DE SAN PEDRO, COAH
Dependencias o Unidades Participantes (Si aplica)	
Importe en pesos de la inversión (para proyectos)	$140,000.00
Importe en total del costo del Sub-Programa:	140000

EJE Rector del PMD:							
Objetivos Estratégicos que Impacta	dar apoyo para dar movilidad y mejora ante la carencia de los sentidos humanos						
Clasificación Programática	Clasificación Funcional del Gasto						
	Finalidad		Función		Sub Función		
Población Objetivo	BENEFICIAR A 300 FAMILIAS DEL AREA URBANA						
Tipo de Población Objetivo	Interna: X	Externa:	Meta: Apoyo para dar movilidad y mejora ante la carencia de los sentidos humanos	Nota: Si la población objetivo es Externa se deberá de cumplir con lo siguiente: Adjunte reglas de operación, Características de apoyo, Lineamientos básicos, criterios de elegibilidad, mecanismos de operación, derechos-obligaciones y causas de baja y difusión del programa			

FIN Y PROPOSITO

FIN: (Objetivo General)	apoyo para dar movilidad y mejora ante la carencia de los sentidos humanos, se dará creación al programa ortopédico e instrumentos para personas de escasos recursos que sufran de alguna discapacidad total o parcial
PROPÓSITO:	personas de escasos recursos que sufran de alguna discapacidad total o parcial que habitan en este municipio, por parte del Sistema Municipal Para el Desarrollo Integral de la Familia del Municipio de San Pedro

INDICADORES Y METAS ASOCIADOS CON EL PROPÓSITO (Impacto, Eficiencia y Eficacia)

INDICADOR	Formula de Cálculo	Unidad de Medida	Variables	Unidad de medida		Primer Trimestre	Segundo Trimestre	Tercer Trimestre	Cuarto Trimestre	FINAL
BENEFICIARIO	(FA/TFA)100	%	V1:	familias	Programado	0%	50%	40%	10%	100%
			V2:		Realizado	50%	0%	0%	50%	100%
					Presupuestado	70000			70000	140000
					Ejercido					
			presupuesto		Programado					
			PE		Realizado					
					Presupuestado					
					Ejercido					

RELACIÓN DE COMPONENTES o PRODUCTOS GENERALES

COMPONENTE 1:

Unidad ejecutora: finanzas | Otras unidades involucradas: servicios adminstrativos

INDICADOR	Formula de Cálculo	Unidad de Medida	Variables	Unidad de medida		Primer Trimestre	Segunco Trimestre	Tercer Trimestre	Cuarto Trimestre	TOTAL
		%	V1:		Programado					0%
			V2:		Realizado					
					Presupuestado					
					Ejercido					

COMPONENTE 2:

Unidad ejecutora: | Otras unidades involucradas:

INDICADOR	Formula de Cálculo	Unidad de Medida	Variables	Unidad de medida		Primer Trimestre	Segundo Trimestre	Tercer Trimestre	Cuarto Trimestre	TOTAL
		%			Programado					
					Realizado					
					Presupuestado					
					Ejercido					

COMPONENTE 3:

Unidad ejecutora: | Otras unidades involucradas:

INDICADOR	Fórmula de Cálculo	Unidad de Medida	Variables	Unidad de medida		Primer Trimestre	Segundo Trimestre	Tercer Trimestre	Cuarto Trimestre	TOTAL
			V1:		Programado					
			V2:		Realizado					
					Presupuestado					
					Ejercido					

RELACION DE ACTIVIDADES POR COMPONENTES

ENTREGABLES (numeración correlacionada con los Componentes)		ACTIVIDADES (numeración correlacionada con los entregables)	Fecha de Inicio de la Actividad	Fecha de Término de la Actividad

FAMILIAS		Apoyo de material ortopédico	02/01/2019	31/12/2019

Condiciones Administrativas No Controlables	Observaciones	Condiciones Operativas No Controlables	Observaciones

Responsable del Programa o Proyecto:	Nombre:	NOEMI GONZALEZ ESPINOZA
	Cargo	ENCARGADA
	Departamento:	UNIDAD BASICA DE REHABILITACION

RELACIÓN DE LA DISTRIBUCIÓN DE LOS COSTOS DEL SUB-PROGRAMA POR DEPENDENCIAS INVOLUCRADAS

DEPENDENCIA	1000	2000	3000	4000	5000	6000	7000	Total

V.- EL PROGRAMA DE SEGURIDAD PÚBLICA
(No aplica)

INFORMACIÓN ADICIONAL

I.- LA RELACIÓN DE BIENES MUEBLES QUE COMPONEN SU PATRIMONIO

SISTEMA PARA EL DESARROLLO INTEGRAL DE LA FAMILIA
ADMINISTRACION 2019-2021

San Pedro, Coah., a 20 de Marzo del 2020
Oficio N° DIF-DA-577/2020
Asunto: Oficio Explicativo.

DIPUTADO EMILIO ALEJANDRO DE HOYOS MONTEMAYOR
PRESIDENTE DE LA JUNTA DE GOBIERNO
DEL H. CONGRESO DE COAHUILA
PRESENTE.-

Por medio de la presente, y en atención al punto IV. INFORMACIÓN ADICIONAL en el inciso a), donde solicita la relación de bienes muebles que componen su patrimonio al 31 de Diciembre 2019, de conformidad con la estructura del formato emitido por el CONAC, me permito entregarle la información solicitada.

Sin más por el momento, y esperando que lo anterior sea de su conformidad, me despido de usted enviándole un cordial saludo.

ATENTAMENTE

LIC. IVAN DE JESUS HERNÁNDEZ MARCIAL
DIRECTOR DEL SISTEMA MUNICIPAL
PARA EL DESARROLLO INTEGRAL DE LA FAMILIA
DEL MUNICIPIO DE SAN PEDRO.

c.c.p. archivo
Elab. MJPT

SISTEMA MUNICIPAL PARA EL DESARROLLO INTEGRAL DE LA FAMILIA DEL MUNICIPIO DE SAN PEDRO COAHUILA

Relación de Bienes Muebles que componen su patrimonio

Al 31 de diciembre de 2019

Código	Descripción del Bien	Valor en libros	
SIN CODIGO	SALDO ACUMULADO AL 31/12/2016	$	979,168.48
SIN CODIGO	COMPRA DE SALA PARA U.B.R. -	$	9,995.00
SIN CODIGO	2 MINISPLIT MARCA FRIKKO DE 2 TONELADAS FRIO/CALOR PARA LA UNIDAD BASICA DE REHABILITACION. -	$	21,380.00
SIN CODIGO	CORTINA ANTIBACTERIAL COLOR BEIGE Y PERSIANA PVC COLOR BLANCO PARA LA UNIDAD BASICA DE REHABILITACION. PROVEEDOR: ALEJANDRO FLORES LOPEZ. -	$	16,434.50
SIN CODIGO	CORTINA ANTIBACTERIAL Y PERSIANAS DE U.B.R. -	$	16,434.50
SIN CODIGO	MINISPLIT MARCA FRIKKO 2 TONELADAS FRIO/CALOR PARA LA UNIDAD BASICA DE REHABILITACION. -	$	10,690.00
SIN CODIGO	CAMINADORA PARA U.B.R. -	$	10,639.00
SIN CODIGO	PLACA CONMEMORATIVA DE ACERO INOXIDABLE QUE SE INSTALARA EN LA UNIDAD BASICA DE REHABILITACION -	$	1,392.00
SIN CODIGO	EXTINTORES Y SEÑALAMIENTOS PARA U.B.R. -	$	1,256.88
SIN CODIGO	PLACA INOXIDABLE QUE SE INSTALARA EN LA INIDAD BASICA DE REHABILITACION CONMEMORANDO LA REMODELACION DEL INMUEBLE. -	$	1,392.00
SIN CODIGO	PLACA INOXIDABLE CONMEMORANDO LA REMODELACION DEL VELATORIO DIF. -	$	1,392.00
SIN CODIGO	MOBILIARIO Y BLANCOS PARA LA UNIDAD BASICA DE REHABILITACION. -	$	1,579.50
SIN CODIGO	MINISPLIT MARCA FRIKKO DE 2 TONELADAS FRIO/CALOR PARA EL DEPTO. DE CONTABILIDAD DE OFICINAS DIF. -	$	10,590.00
SIN CODIGO	LAVADORA EASY DE 17 KILOS PARA LA CASA DEL ANCIANO. -	$	6,999.00
SIN CODIGO	Orden de compra de Adquisiciones # 2. OC. 1 -	$	2,784.00
SIN CODIGO	2 MINISPLIT MARCA FRIKKO DE 2 TON FRIO/CALOR PARA EL COMEDOR POPULAR DIF. -	$	21,180.00
SIN CODIGO	2 EXTINTORES CON SEÑALAMENTOS PARA OFICINA Y COMEDOR DIF. -	$	2,028.84
SIN CODIGO	CAMPANA DEL COMEDOR POPULAR DIF. -	$	9,000.00
SIN CODIGO	BASCULA PARA PROGRAMA DE APOYOS ALIMENTARIOS Y GEL ULTRASONICO PARA LA UNIDAD BASICA DE REHABILITACION. -	$	3,329.00
SIN CODIGO	COMPRA DE SILLAS, TV (PANTALLA 32" LED), Y ARTICULOS DE LIMPIEZA. -	$	8,538.53
SIN CODIGO	CAMPANA PARA COMEDOR POPULAR DIF. -	$	13,390.00
SIN CODIGO	4 MINISPLIT FRO/CALIENTE PARA ESTANCIA INFANTIL DIF. -	$	23,160.00
SIN CODIGO	ELABORACION DE 5 BANCOS PARA EL COMEDOR POPULAR. -	$	2,204.00
SIN CODIGO	6 JUEGOS PARA COMEDOR DIF. -	$	15,795.00
SIN CODIGO	ALACENA DE COMEDOR DIF. -	$	4,841.36
SIN CODIGO	MOBILIARIO Y UTENSILIOS PARA COMEDOR POPULAR DIF. -	$	1,784.08

SIN CODIGO	MOBILIARIO Y UTENSILIOS DE COCINA PARA COMEDOR PUPULAR DIF. (MICROONDAS) -	$ 2,698.99
SIN CODIGO	REMODELACION DE ESCALERA PARA EVENTO DE CORONACION DEL ADULTO MAYOR. -	$ 3,572.80
SIN CODIGO	REMODELACION DE ESCALERA PARA EVENTO DE CORONACION DE LA REINA DE ADULTOS MAYORES. -	$ 1,531.20
SIN CODIGO	MINISPLIT DE 1 1/2 TONELADAS SOLO FRIO MARCA YORK PARA OFICINA DE PRESIDENTA HONORARIA. -	$ 7,678.00
SIN CODIGO	3 BANCOS MARCA VERONA, 2 PARA RECEPCION, 1 PARA COMEDOR. -	$ 2,217.00
SIN CODIGO	BOMBA SUMERGIBLE PARA AGUAS FLUVIALES. -	$ 2,999.00
SIN CODIGO	1 SILLA PARA EL DEPTO DE RECURSOS HUMANOS Y	$ 488.00
SIN CODIGO	COMPRA DEL RELOJ CHECADOR PARA EL DPTO. DE RECURSOS HUMANOS	$ 2,999.00
SIN CODIGO	VEHICULO BEAT 2019	$ 171,500.00
SIN CODIGO	saldo ACUMULADO AL 31/12/2018	$ 1,393,061.66
SIN CODIGO	10 ESCRITORIO SECRETARIAL DE 1.20 CON DOS GAVETAS, 1 SILLA DE OFICINA NEGRA, 2 SILLA DE OFICINA BILBAO, 10 SILLA GENOVA SIN BRAZO	$ 50,000.00
SIN CODIGO	TARJA DE ACERO INOXIDABLE	$ 23,258.00
SIN CODIGO	SALDO AL 30 DE JUNIO 2019	$ 1,466,319.66
SIN CODIGO	ESCANER PARA EL DEPARTAMENTO CONTABLE	$ 8,421.89
SIN CODIGO	FABRICACION E INSTALACION DE MUEBLE PARA OFICINA EN VIDRIO TEMPLADO (PIZARRON) PARA LA OFICINA DEL DIRECTOR	$ 13,757.60
SIN CODIGO	RELOJ CHECADOR PARA EL ASILO DE ANCIANOS	$ 2,390.00
SIN CODIGO	TAPETE DE FOAMI PARA 2 SALAS DE MATERNAL DE LA ESTANCIA INFANTIL DIF	$ 30,160.00

II.- LA RELACIÓN DE BIENES INMUEBLES QUE COMPONEN SU PATRIMONIO

SISTEMA PARA EL DESARROLLO INTEGRAL DE LA FAMILIA
ADMINISTRACION 2019-2021

San Pedro, Coah., a 20 de Marzo del 2020
Oficio N° DIF-DA-578/2019
Asunto: Oficio Explicativo.

DIPUTADO EMILIO ALEJANDRO DE HOYOS MONTEMAYOR
PRESIDENTE DE LA JUNTA DE GOBIERNO
DEL H. CONGRESO DE COAHUILA
PRESENTE.-

Por medio de la presente, y en atención al punto IV. INFORMACIÓN ADICIONAL en el inciso b), donde solicita la relación de bienes inmuebles que componen su patrimonio al 31 de Diciembre del 2019, de conformidad con la estructura del formato emitido por el CONAC, me permito hacer de su conocimiento que este Sistema Municipal para el Desarrollo Integral de la Familia del Municipio de San Pedro, Coah., no cuenta con bienes inmuebles ya que, los antes mencionados, son propiedad de la Presidencia Municipal de San Pedro, Coah.

Sin más por el momento, y esperando que lo anterior sea de su conformidad, me despido de usted enviándole un cordial saludo.

ATENTAMENTE

LIC. IVAN DE JESUS HERNÁNDEZ MARCIAL
DIRECTOR DEL SISTEMA MUNICIPAL
PARA EL DESARROLLO INTEGRAL DE LA FAMILIA
DEL MUNICIPIO DE SAN PEDRO.

c.c.p. archivo
Elab. MJPT

Ente Público: SISTEMA MUNICIPAL PARA EL DESARROLLO INTEGRAL DE LA FAMILIA DEL MPIO. DE SAN PEDRO, COAHUILA

Relación de Bienes Inmuebles que componen su patrimonio

Al 31 de diciembre de 2019

Código	Descripción del Bien	Valor en libros

III.- RELACIÓN DE LAS CUENTAS BANCARIAS PRODUCTIVAS ESPECÍFICAS EN LAS CUALES SE DEPOSITARON LOS RECURSOS FEDERALES TRANSFERIDOS

SISTEMA PARA EL DESARROLLO INTEGRAL DE LA FAMILIA
ADMINISTRACION 2019-2021

San Pedro, Coah., a 20 de Marzo del 2020
Oficio N° DIF-DA-579/2019
Asunto: Oficio Explicativo.

DIPUTADO EMILIO ALEJANDRO DE HOYOS MONTEMAYOR
PRESIDENTE DE LA JUNTA DE GOBIERNO
DEL H. CONGRESO DE COAHUILA
PRESENTE.-

Por medio de la presente, y en atención al punto IV. INFORMACIÓN ADICIONAL en el inciso c), donde solicita la relación de cuentas bancarias productivas específicas, en las cuales se depositaron los recursos federales transferidos, me permito informarle que, esta Entidad no recibe recursos federales transferidos.

Sin más por el momento, y esperando que lo anterior sea de su conformidad, me despido de usted enviándole un cordial saludo.

ATENTAMENTE

LIC. IVAN DE JESUS HERNÁNDEZ MARCIAL
DIRECTOR DEL SISTEMA MUNICIPAL
PARA EL DESARROLLO INTEGRAL DE LA FAMILIA
DEL MUNICIPIO DE SAN PEDRO.

c.c.p. archivo
Elab. MJPT

Entidad Federativa/Municipio: SISTEMA MU[redacted]PAL PARA EL DESARROLLO INTEGRAL DE LA [redacted]LIA DEL MPIO. DE SAN PEDRO, COAHUILA

Formato del ejercicio y destino de gasto federalizado y reintegros

Correspondiente al ejercicio 2019

Programa o Fondo	Destino de los Recursos	Ejercicio		Reintegro
		DEVENGADO	PAGADO	

IV.- EL REPORTE DE LOS ESQUEMAS BURSÁTILES Y DE COBERTURAS FINANCIERAS DEL ENTE PÚBLICO

SISTEMA PARA EL DESARROLLO INTEGRAL DE LA FAMILIA
ADMINISTRACION 2019-2021

San Pedro, Coah., a 20 de Marzo del 2020
Oficio N° DIF-DA-580/2019
Asunto: Oficio Explicativo.

DIPUTADO EMILIO ALEJANDRO DE HOYOS MONTEMAYOR
PRESIDENTE DE LA JUNTA DE GOBIERNO
DEL H. CONGRESO DE COAHUILA
PRESENTE.-

Por medio de la presente, y en atención al punto IV. INFORMACIÓN ADICIONAL en el inciso d), donde solicita el reporte de los esquemas bursátiles y de cobertura financiera del ente público, me permito informarle que, esta Entidad no maneja esquemas bursátiles ni cobertura financiera.

Sin más por el momento, y esperando que lo anterior sea de su conformidad, me despido de usted enviándole un cordial saludo.

ATENTAMENTE

LIC. IVAN DE JESUS HERNÁNDEZ MARCIAL
DIRECTOR DEL SISTEMA MUNICIPAL
PARA EL DESARROLLO INTEGRAL DE LA FAMILIA
DEL MUNICIPIO DE SAN PEDRO.

c.c.p. archivo
Elab. MJPT

citibanamex

San Pedro, Coahuila a 18 de marzo de 2020

SISTEMA PARA EL DESARROLLO INTEGRAL DE LA FAMILIA

Por medio del presente hacemos de su conocimiento el número de cuenta que ustedes manejan en nuestra institución desde el 18 de septiembre de 2012, en contestación a su oficio numero DADIF-573

7002-3154542

Cabe mencionar que en esta institución no se manejan cuentas con chequera ni de apertura financiera durante 2020

Esperando y esta información le sea de utilidad quedamos a sus ordenes

Atentamente,

Banco Nacional de Mexico, S.A.

SUC. San Pedro 181

8713128045

V.- LA INFORMACIÓN RESPECTO AL EJERCICIO Y DESTINO DEL GASTO FEDERALIZADO, ASÍ COMO RESPECTO AL REINTEGRO DE LOS RECURSOS FEDERALES NO DEVENGADOS

SISTEMA PARA EL DESARROLLO INTEGRAL DE LA FAMILIA
ADMINISTRACION 2019-2021

San Pedro, Coah., a 20 de Marzo del 2020
Oficio N° DIF-DA-581/2019
Asunto: Oficio Explicativo.

DIPUTADO EMILIO ALEJANDRO DE HOYOS MONTEMAYOR
PRESIDENTE DE LA JUNTA DE GOBIERNO
DEL H. CONGRESO DE COAHUILA
PRESENTE.-

Por medio de la presente, y en atención al punto IV. INFORMACIÓN ADICIONAL en el inciso e), donde solicita la información respecto al ejercicio y destino del gasto federalizado, así como respecto al reintegro de los recursos federales no devengados emitidos por el CONAC, me permito informarle que este Sistema Municipal para el Desarrollo Integral de la Familia del Municipio de San Pedro, Coah., no recibe aportaciones federales propias, ya que las aportaciones son recibidas de la Presidencia Municipal de San Pedro, Coah.

Sin más por el momento, y esperando que lo anterior sea de su conformidad, me despido de usted enviándole un cordial saludo.

ATENTAMENTE

LIC. IVAN DE JESUS HERNÁNDEZ MARCIAL
DIRECTOR DEL SISTEMA MUNICIPAL
PARA EL DESARROLLO INTEGRAL DE LA FAMILIA
DEL MUNICIPIO DE SAN PEDRO.

c.c.p. archivo
Elab. MJPT

VI.- INFORME DE PROYECTOS PARA PRESTACIÓN DE SERVICIOS (PPS)

SISTEMA PARA EL DESARROLLO INTEGRAL DE LA FAMILIA
ADMINISTRACION 2019-2021

San Pedro, Coah., a 20 de Marzo del 2020
Oficio N° DIF-DA-582/2019
Asunto: Oficio Explicativo.

DIPUTADO EMILIO ALEJANDRO DE HOYOS MONTEMAYOR
PRESIDENTE DE LA JUNTA DE GOBIERNO
DEL H. CONGRESO DE COAHUILA
PRESENTE.-

Por medio de la presente, y en atención al punto IV. INFORMACIÓN ADICIONAL en el inciso f), donde solicita el informe sobre la situación que guardan los Contratos de Proyectos para Prestación de Servicios (PPS), me permito informarle que este Sistema Municipal para el Desarrollo Integral de la Familia del Municipio de San Pedro, Coah., no maneja dichos contratos.

Sin más por el momento, y esperando que lo anterior sea de su conformidad, me despido de usted enviándole un cordial saludo.

ATENTAMENTE

LIC. IVAN DE JESUS HERNÁNDEZ MARCIAL
DIRECTOR DEL SISTEMA MUNICIPAL
PARA EL DESARROLLO INTEGRAL DE LA FAMILIA
DEL MUNICIPIO DE SAN PEDRO.

c.c.p. archivo
Elab. MJPT

VII.- EL ARCHIVO ELECTRÓNICO DE DATOS QUE PERMITA SU USO INFORMÁTICO Y FACILITE SU PROCESAMIENTO

SISTEMA PARA EL DESARROLLO INTEGRAL DE LA FAMILIA
ADMINISTRACION 2019-2021

San Pedro, Coah., a 20 de Marzo del 2020
Oficio N° DIF-DA-583/2019
Asunto: Oficio Explicativo.

DIPUTADO EMILIO ALEJANDRO DE HOYOS MONTEMAYOR
PRESIDENTE DE LA JUNTA DE GOBIERNO
DEL H. CONGRESO DE COAHUILA
PRESENTE.-

Por medio de la presente, y en atención al punto IV. INFORMACIÓN ADICIONAL en el inciso g), sub-inciso a) donde solicita el archivo electrónico que contenga un respaldo de la información financiera que contiene el sistema de contabilidad que estén utilizando, mismo que deberá entregarse en archivo electrónico que permita su uso informático y facilite su procesamiento, pudiendo utilizar formato .DBF o .BAK, me permito anexarle 1 (uno) CD con la información solicitada.

Sin más por el momento, y esperando que lo anterior sea de su conformidad, me despido de usted enviándole un cordial saludo.

ATENTAMENTE

LIC. IVAN DE JESUS HERNÁNDEZ MARCIAL
DIRECTOR DEL SISTEMA MUNICIPAL
PARA EL DESARROLLO INTEGRAL DE LA FAMILIA
DEL MUNICIPIO DE SAN PEDRO.

c.c.p. archivo
Elab. MJPT

SISTEMA PARA EL DESARROLLO INTEGRAL DE LA FAMILIA
ADMINISTRACION 2019-2021

San Pedro, Coah., a 20 de Marzo del 2020
Oficio N° DIF-DA-584/2019
Asunto: Oficio Explicativo.

DIPUTADO EMILIO ALEJANDRO DE HOYOS MONTEMAYOR
PRESIDENTE DE LA JUNTA DE GOBIERNO
DEL H. CONGRESO DE COAHUILA
PRESENTE.-

Por medio de la presente, y en atención al punto IV. INFORMACIÓN ADICIONAL en el inciso g), sub-inciso b) donde solicita un respaldo de la información que contiene los sistemas de gestión y control de cobro de los ingresos, de acuerdo a la Ley de Ingresos aprobada, mismo que deberá entregarse en archivo electrónico que permita su uso informático y facilite su procesamiento, pudiendo utilizar formato .DBF o .BAK, me permito informarle que se anexa la información solicitada.

Sin más por el momento, y esperando que lo anterior sea de su conformidad, me despido de usted enviándole un cordial saludo.

ATENTAMENTE

LIC. IVAN DE JESUS HERNÁNDEZ MARCIAL
DIRECTOR DEL SISTEMA MUNICIPAL
PARA EL DESARROLLO INTEGRAL DE LA FAMILIA
DEL MUNICIPIO DE SAN PEDRO.

c.c.p. archivo
Elab. MJPT

SISTEMA PARA EL DESARROLLO INTEGRAL DE LA FAMILIA
ADMINISTRACION 2019-2021

San Pedro, Coah., a 20 de Marzo del 2020
Oficio N° DIF-DA-585/2019
Asunto: Oficio Explicativo.

DIPUTADO EMILIO ALEJANDRO DE HOYOS MONTEMAYOR
PRESIDENTE DE LA JUNTA DE GOBIERNO
DEL H. CONGRESO DE COAHUILA
PRESENTE.-

Por medio de la presente, y en atención al punto IV. INFORMACIÓN ADICIONAL en el inciso g), sub-inciso c) donde solicita un respaldo de la información que contiene los sistemas de nómina, me permito informarle que la nómina de este Sistema Municipal para el Desarrollo Integral de la Familia del Municipio de San Pedro, Coah., es cubierta por la Presidencia Municipal de San Pedro, Coah.

Sin más por el momento, y esperando que lo anterior sea de su conformidad, me despido de usted enviándole un cordial saludo.

ATENTAMENTE

LIC. IVAN DE JESUS HERNÁNDEZ MARCIAL
DIRECTOR DEL SISTEMA MUNICIPAL
PARA EL DESARROLLO INTEGRAL DE LA FAMILIA
DEL MUNICIPIO DE SAN PEDRO.

c.c.p. archivo
Elab. MJPT

SISTEMA PARA EL DESARROLLO INTEGRAL DE LA FAMILIA
ADMINISTRACION 2019-2021

San Pedro, Coah., a 20 de Marzo del 2020
Oficio N° DIF-DA-586/2019
Asunto: Oficio Explicativo.

DIPUTADO EMILIO ALEJANDRO DE HOYOS MONTEMAYOR
PRESIDENTE DE LA JUNTA DE GOBIERNO
DEL H. CONGRESO DE COAHUILA
PRESENTE.-

Por medio de la presente, y en atención al punto IV. INFORMACIÓN ADICIONAL en el inciso g), sub-inciso d) donde menciona que, para los entes públicos que cuentan con el proceso de nómina a través del Sistema Integral de Información Financiera (SIIF), deberán proporcionar la información referente a las incapacidades del personal, me permito informarle que, la nómina de este Sistema Municipal para el Desarrollo Integral de la Familia del Municipio de San Pedro, Coah., es cubierta por la Presidencia Municipal de San Pedro, Coah.

Sin más por el momento, y esperando que lo anterior sea de su conformidad, me despido de usted enviándole un cordial saludo.

ATENTAMENTE

LIC. IVAN DE JESUS HERNÁNDEZ MARCIAL
DIRECTOR DEL SISTEMA MUNICIPAL
PARA EL DESARROLLO INTEGRAL DE LA FAMILIA
DEL MUNICIPIO DE SAN PEDRO.

c.c.p. archivo
Elab. MJPT

SISTEMA PARA EL DESARROLLO INTEGRAL DE LA FAMILIA
ADMINISTRACION 2019-2021

San Pedro, Coah., a 20 de Marzo del 2020
Oficio N° DIF-DA-587/2019
Asunto: Oficio Explicativo.

DIPUTADO EMILIO ALEJANDRO DE HOYOS MONTEMAYOR
PRESIDENTE DE LA JUNTA DE GOBIERNO
DEL H. CONGRESO DE COAHUILA
PRESENTE.-

Por medio de la presente, y en atención al punto IV. INFORMACIÓN ADICIONAL en el inciso g), sub-inciso e) donde menciona que, para los entes públicos que procesan su nómina en una herramienta tecnológica diferente al Sistema Integral de Información Financiera (SIIF), deberán proporcionar toda la información con respecto a su proceso de gestión de nómina, me permito informarle que, la nómina de este Sistema Municipal para el Desarrollo Integral de la Familia del Municipio de San Pedro, Coah., es cubierta por la Presidencia Municipal de San Pedro, Coah.

Sin más por el momento, y esperando que lo anterior sea de su conformidad, me despido de usted enviándole un cordial saludo.

ATENTAMENTE

LIC. IVAN DE JESUS HERNÁNDEZ MARCIAL
DIRECTOR DEL SISTEMA MUNICIPAL
PARA EL DESARROLLO INTEGRAL DE LA FAMILIA
DEL MUNICIPIO DE SAN PEDRO.

c.c.p. archivo
Elab. MJPT

SISTEMA PARA EL DESARROLLO INTEGRAL DE LA FAMILIA
ADMINISTRACION 2019-2021

San Pedro, Coah., a 20 de Marzo del 2020
Oficio N° DIF-DA-588/2019
Asunto: Oficio Explicativo.

DIPUTADO EMILIO ALEJANDRO DE HOYOS MONTEMAYOR
PRESIDENTE DE LA JUNTA DE GOBIERNO
DEL H. CONGRESO DE COAHUILA
PRESENTE.-

Por medio de la presente, y en atención al punto IV. INFORMACIÓN ADICIONAL en el inciso g), sub-inciso f) donde solicita un respaldo de la información que contiene los sistemas de gestión y control de adquisiciones y de la obra pública, me permito informarle que este Sistema Municipal para el Desarrollo Integral de la Familia del Municipio de San Pedro, Coah., es cubierta por la Presidencia Municipal de San Pedro, Coah. no maneja obra pública.

Sin más por el momento, y esperando que lo anterior sea de su conformidad, me despido de usted enviándole un cordial saludo.

ATENTAMENTE

LIC. IVAN DE JESUS HERNÁNDEZ MARCIAL
DIRECTOR DEL SISTEMA MUNICIPAL
PARA EL DESARROLLO INTEGRAL DE LA FAMILIA
DEL MUNICIPIO DE SAN PEDRO.

c.c.p. archivo
Elab. MJPT

VIII.- LA CUENTA PÚBLICA 2019, EN ARCHIVO DIGITAL EN FORMATO PDF

SISTEMA PARA EL DESARROLLO INTEGRAL DE LA FAMILIA
ADMINISTRACION 2019-2021

San Pedro, Coah., a 20 de Marzo del 2020
Oficio N° DIF-DA-589/2019
Asunto: Oficio Explicativo.

DIPUTADO EMILIO ALEJANDRO DE HOYOS MONTEMAYOR
PRESIDENTE DE LA JUNTA DE GOBIERNO
DEL H. CONGRESO DE COAHUILA
PRESENTE.-

Por medio de la presente, y en atención al punto IV. INFORMACIÓN ADICIONAL en el inciso h), donde solicita el cuadernillo de la Cuenta Pública correspondiente al Ejercicio Fiscal 2019 entregado al Congreso del Estado de Coahuila, el cual deberá adjuntarse en formato PDF, me permito anexarle 1 (uno) CD con la información solicitada.

Sin más por el momento, y esperando que lo anterior sea de su conformidad, me despido de usted enviándole un cordial saludo.

ATENTAMENTE

LIC. IVAN DE JESUS HERNANDEZ MARCIAL
DIRECTOR DEL SISTEMA MUNICIPAL
PARA EL DESARROLLO INTEGRAL DE LA FAMILIA
DEL MUNICIPIO DE SAN PEDRO.

c.c.p. archivo
Elab. MJPT

IX.- LAS CARÁTULAS DE LAS CONCILIACIONES BANCARIAS

SISTEMA PARA EL DESARROLLO INTEGRAL DE LA FAMILIA
ADMINISTRACION 2019-2021

San Pedro, Coah., a 20 de Marzo del 2020
Oficio N° DIF-DA-590/2019
Asunto: Oficio Explicativo.

DIPUTADO EMILIO ALEJANDRO DE HOYOS MONTEMAYOR
PRESIDENTE DE LA JUNTA DE GOBIERNO
DEL H. CONGRESO DE COAHUILA
PRESENTE.-

Por medio de la presente, y en atención al punto IV. INFORMACIÓN ADICIONAL en el inciso *i*), donde solicita las caratulas de las conciliaciones bancarias al 31 de Diciembre de 2019 debidamente autorizadas por las autoridades correspondientes, de las cuentas bancarias propiedad de la entidad, me permito anexarle la información solicitada.

Sin más por el momento, y esperando que lo anterior sea de su conformidad, me despido de usted enviándole un cordial saludo.

ATENTAMENTE

LIC. IVÁN DE JESÚS HERNÁNDEZ MARCIAL
DIRECTOR DEL SISTEMA MUNICIPAL
PARA EL DESARROLLO INTEGRAL DE LA FAMILIA
DEL MUNICIPIO DE SAN PEDRO.

c.c.p. archivo
Elab. MJPT

CONCILIACION BANCARIA DE CTA-70023154542
CORRESPONDIENTE AL MES DE DICIEMBRE DE 2019

SALDO EN BANCO BANAMEX, S.A. DE C.V. AL 31 DE DICIEMBRE DE 2019 $ **174,818.96**

NUM DE CHEQUE	BENEFICIARIO	IMPORTE
5904	MARIA VIRGINIA SERRANO SAINZ	406.00

SUMA DE CHEQUES EN TRANSITO	406.00
DIFERENCIA POR COBRO DE CHEQUE 5209 CON RESPECTO AL BANCO	0.04
DIFERENCIA POR COBRO DE CHEQUE 5227 CON RESPECTO AL BANCO	0.50
DIFERENCIA POR COBRO DE CHEQUE 5272 CON RESPECTO AL BANCO	0.05
DIFERENCIA POR COBRO DE CHEQUE 5231 CON RESPECTO AL BANCO	0.04
DIFERENCIA POR COBRO DE CHEQUE 5239 CON RESPECTO AL BANCO	0.09
SALDO EN LIBROS	$ **174,412.42**

LIC. IVAN DE JESUS HERNANDEZ MARCIAL
DIRECTOR DE DIF SAN PEDRO

LIC. DAVID ALEJANDRO [illegible]ILLO MONTOYA
JEFE ADMINISTRATIVO-CONTABLE DE DIF SAN PEDRO

citibanamex

ESTADO DE CUENTA AL 31 DE DICIEMBRE DE 2019

CLIENTE:	79619915
Registro Federal de Contribuyentes:	SMD930707662
Página:	1 de 8

El Banco Nacional de México

Suc. 181 SAN PEDRO COLONIAS C
IGNACIO ZARAGOZA 74
CENTRO M

CUENTA DE CHEQUES MONEDA NACIONAL	
GAT Nominal antes de impuestos	No Aplica
GAT Real antes de impuestos	No Aplica
Interés Aplicable o Rendimientos	No Aplica
Comisiones efectivamente cobradas	$595 00
La GAT real es el rendimiento que obtendría después de descontar la inflación estimada	

0003831

SISTEMA MPAL PARA EL DIF DEL MPIO DE SAN PEDRO COA
BLVD HIDALGO Y C JESUS MA GAMEZ SN
CENTRO CHM
27800 SAN PEDRO, COAHUILA C R 27801

La fecha de corte es la indicada después de la leyenda "ESTADO DE CUENTA AL". Salvo que expresamente se determine otra moneda, todas las cifras contenidas en el estado de cuenta se encuentran denominadas en Pesos Moneda Nacional.

Su estado de cuenta contiene información de los siguientes productos y servicios:

RESUMEN GENERAL

PRODUCTO/SERVICIO	CONTRATO	SALDO ANTERIOR	SALDO AL 31/DIC/2019
Cuenta de Cheques Moneda Nacional	7899628195	$33.256 78	$174,818 96
CLABE Interbancaria	002080700231545429		
Digitem	79619915		

CUENTA DE CHEQUES MONEDA NACIONAL

RESUMEN DEL: 01/DIC/2019 AL 31/DIC/2019

CONTRATO 7899628195	
Saldo Anterior	$33,256.78
(+) 11 Depósitos	$215,825.00
(-) 27 Retiros	$74,262.82
SALDO AL 31 DE DICIEMBRE DE 2019	$174,818.96

Saldo Promedio	$37,592.70
Días Transcurridos	31
Cheques Girados	23
Cheques Exentos	23

RESUMEN POR MEDIOS DE ACCESO	RETIROS	DEPOSITOS
Cheques 7002 3154542	$74,262.82	$215,825.00

DETALLE DE OPERACIONES

FECHA	CONCEPTO	RETIROS	DEPOSITOS	SALDO
	SALDO ANTERIOR			33,256.78
02 DIC	COBRO DE CHEQUE NUMERO 6056			
	CAJA 0054 AUT 00000000			
	HORA 03:13 SUC 0432	1,457 51		
	REF 000003154542 072 0113530 0000			
	0000000 0000 04320501			
02 DIC	DEPOSITO EFECTIVO SUC. SAN			
	PEDRO COLONIAS C			
	CAJA 0001 AUT 06103944			
	HORA 11:39 SUC 0181		7,075 00	38,874 27
03 DIC	COBRO DE CHEQUE NUMERO 6068			
	SUC 0181			
	CAJA 0001 AUT 06103944 HORA 15:40	800.00		

000180 B16CHDA001 00 1231 01

SISTEMA MPAL PARA EL DIF DEL MPIO DE SAN PEDRO COA

DETALLE DE OPERACIONES

FECHA	CONCEPTO	RETIROS	DEPOSITOS	SALDO
03 DIC	COBRO DE CHEQUE NUMERO 6069			
	SUC 0181			
	CAJA 0001 AUT 06103944 HORA 15:40	800.00		37,274.27
04 DIC	COBRO DE CHEQUE NUMERO 6066			
	SUC 0181			
	CAJA 0002 AUT 06125522 HORA 10:31	800.00		
04 DIC	DEPOSITO EFECTIVO SUC. SAN			
	PEDRO COLONIAS C			
	CAJA 0001 AUT 06103944			
	HORA 10:59 SUC 0181		11,025.00	47,499.27
05 DIC	COBRO DE CHEQUE NUMERO 6055			
	SUC 0083			
	CAJA 0006 AUT 06009204 HORA 11:54	1,457.27		
05 DIC	COBRO DE CHEQUE NUMERO 6054			
	SUC 0083			
	CAJA 0006 AUT 06009204 HORA 11:54	1,450.00		
05 DIC	COBRO DE CHEQUE NUMERO 6053			
	SUC 0083			
	CAJA 0006 AUT 06009204 HORA 11:54	1,450.00		
05 DIC	COBRO DE CHEQUE NUMERO 6057			
	SUC 4373			
	CAJA 0005 AUT 06148131 HORA 12:47	3,144.74		39,997.26
06 DIC	COBRO DE CHEQUE NUMERO 6071			
	CAJA 0054 AUT 00000000			
	HORA 02:00 SUC 0432	4,060.00		35,937.26
	REF 000003154542 012 0024345 5020			
	0000000 0000 04320501			
09 DIC	DEPOSITO EFECTIVO SUC. SAN			
	PEDRO COLONIAS C			
	CAJA 0001 AUT 06103944			
	HORA 11:56 SUC 0181		11,750.00	
09 DIC	COBRO DE CHEQUE NUMERO 6072			
	SUC 0181			
	CAJA 0003 AUT 06104487 HORA 12:17	800.00		
09 DIC	DEPOSITO EFECTIVO SUC. SAN			
	PEDRO COLONIAS C			
	CAJA 0003 AUT 06104487			
	HORA 13:38 SUC 0181		7,000.00	
09 DIC	COBRO DE CHEQUE NUMERO 6070			
	SUC 0181			
	CAJA 0003 AUT 06104487 HORA 15:51	3,364.00		50,523.26
11 DIC	COBRO DE CHEQUE NUMERO 6067			
	CAJA 0054 AUT 00000000			
	HORA 02:03 SUC 0432	1,233.00		49,290.26
	REF 000003154542 012 0023980 2390			
	0000000 0000 04320504			
13 DIC	COBRO DE CHEQUE NUMERO 6073			
	CAJA 0054 AUT 00000000			
	HORA 02:11 SUC 0432	17,400.00		
	REF 000003154542 072 0144490 0000			
	0000010 0000 04320504			
13 DIC	DEPOSITO EFECTIVO SUC. SAN			
	PEDRO COLONIAS C			
	CAJA 0003 AUT 06104487			
	HORA 12:12 SUC 0181		8,000.00	
13 DIC	DEPOSITO EFECTIVO SUC. SAN			
	PEDRO COLONIAS C			
	CAJA 0003 AUT 06104487			
	HORA 12:12 SUC 0181		2,250.00	
13 DIC	COBRO DE CHEQUE NUMERO 6076			
	SUC 0181			

SISTEMA MPAL PARA EL DIF DEL MPIO DE SAN PEDRO COA

DETALLE DE OPERACIONES

FECHA	CONCEPTO	RETIROS	DEPOSITOS	SALDO
	CAJA 0001 AUT 06103944 HORA 12:29	8,000.00		
13 DIC	COMISION 85708 PAQUETE PYME			
	NOV MOV: 1			
	CAJA 0075 AUT 00000000			
	HORA 14:31 SUC 2864	490.00		
13 DIC	IVA COMISION 85703			
	CAJA 0075 AUT 00000000			
	HORA 14:31 SUC 2864	78.40		
13 DIC	COMISION 194551 PYME > 25			
	CHEQUES NOV MOV: 7			
	CAJA 0075 AUT 00000000			
	HORA 14:38 SUC 2864	105.00		
13 DIC	IVA COMISION 194551			
	CAJA 0075 AUT 00000000			
	HORA 14:38 SUC 2864	16.80		33,450.06
16 DIC	COBRO DE CHEQUE NUMERO 6075			
	SUC 0181			
	CAJA 0002 AUT 06125522 HORA 12:05	3,306.00		30,144.06
17 DIC	COBRO DE CHEQUE NUMERO 6078			
	SUC 0181			
	CAJA 0002 AUT 06125522 HORA 10:31	4,709.60		
17 DIC	DEPOSITO EFECTIVO SUC. SAN			
	PEDRO COLONIAS C			
	CAJA 0001 AUT 06103944			
	HORA 11:17 SUC 0181		4,600.00	
17 DIC	DEPOSITO EFECTIVO SUC. SAN			
	PEDRO COLONIAS C			
	CAJA 0001 AUT 06103944			
	HORA 11:18 SUC 0181		2,000.00	
17 DIC	COBRO DE CHEQUE NUMERO 6079			
	SUC 0181			
	CAJA 0002 AUT 06125522 HORA 12:30	3,200.00		28,834.46
18 DIC	COBRO DE CHEQUE NUMERO 6074			
	SUC 4373			
	CAJA 0001 AUT 06140963 HORA 13:17	3,798.50		25,035.96
19 DIC	DEPOSITO EFECTIVO SUC. SAN			
	PEDRO COLONIAS C			
	CAJA 0002 AUT 06125522			
	HORA 12:14 SUC 0181		2,125.00	
19 DIC	COBRO DE CHEQUE NUMERO 6080			
	SUC 0098			
	CAJA 0007 AUT 06000959 HORA 12:37	800.00		26,360.96
20 DIC	COBRO DE CHEQUE NUMERO 6077			
	CAJA 0054 AUT 00000000			
	HORA 02:01 SUC 0432	2,000.00		
	REF 000003154542 012 0026576 5060			
	0000000 0000 04320501			
20 DIC	COBRO DE CHEQUE NUMERO 6081			
	SUC 0382			
	CAJA 0008 AUT 05943655 HORA 13:57	4,902.00		19,458.96
24 DIC	COBRO DE CHEQUE NUMERO 6082			
	CAJA 0054 AUT 00000000			
	HORA 02:20 SUC 0432	2,320.00		17,138.96
	REF 000003154542 012 0023704 2550			
	0000000 0000 04320504			
30 DIC	COBRO DE CHEQUE NUMERO 6083			
	CAJA 0054 AUT 00000000			
	HORA 02:01 SUC 0432	2,320.00		
	REF 000003154542 014 0116602 4530			
	0000022 4530 04320504			
30 DIC	PAGO RECIBIDO DE MUNICIPIO SAN			

SISTEMA MPAL PARA EL DIF DEL MPIO DE SAN PEDRO COA

DETALLE DE OPERACIONES

FECHA	CONCEPTO	RETIROS	DEPOSITOS	SALDO
	PEDRO SU REF.0000004382 PAGO			
	FACTURA EEAD29C23556			
	CAJA 0062 AUT 00000000			
	HORA 18:30 SUC 0519		80,000.00	94,818.96
31 DIC	PAGO RECIBIDO DE MUNICIPIO SAN			
	PEDRO SU REF.0000005188 PAGO			
	FF E3A54			
	CAJA 0062 AUT 00000000			
	HORA 15:02 SUC 0519		80,000.00	
31 DIC	NUMERO DE CHEQUES EXENTOS			
	CAJA 0 AUT 0			
	HORA 0: 0 SUC 0			
	23			
	CAJA 0000 AUT 00000000			
	HORA 23:59 SUC 0181			174,818.96

SALDO MINIMO REQUERIDO

Saldo mínimo requerido para evitar la comisión por Manejo de Cuenta: $10,000.00

COMISIONES COBRADAS

COMISIONES COBRADAS EN EL PERIODO 595.00



SISTEMA MPAL PARA EL DIF DEL MPIO DE SAN PEDRO COA

CADENA ORIGINAL DEL COMPLEMENTO DE CERTIFICACIÓN DIGITAL DEL SAT

||1.1|55B8CBE3-866F-486A-81C6-184142FA45AE|2020-01-02T04:26:28|CEC961028A98|Nx8GhSZrbZ4hXbfXBOKU5D8EWP8RON9Z4ZOIYVdP8BQzm+o1axWXBGABkG72Ixb=sRYyYZj4oZ6uPyPhwNnhY2HutEEsOf0YQKYmN0rLy8Hp6m0T5x84u0rLv8Hp6mOT5x84uAGhNKa7IV3DWJUgl4EH4COW5ZUwhSmu9XnFETALV6qATeCpDuW83z3Zb63n75kRgVndmaQGHTgxNkmqLvlcRFHIzoH8vBzCXdAx0fjZ9gJBdf06K15HTusHepeUILfvyILWTNdu2dQSPSD3EASDYr fyca/D ZZZxiylcfP5D4veC+rIVw5LMhpcbXeBIIkgWcrVeyRTnjzMQsymYxgIJ9gZNl+rD8IJ6oA==|00001000000407058485|pzORpqPo4mSX8T1moqATihZxEQJUSm5Qf+z2fIKxvoBjAYfI2ZgDO05Q1b2P1mI8IYUCeyRKdX2zvuzz4erI8M1eLybSWgVEEOHHIsP4g842ELQADqWaOAeNBNevXMXycxTtcUbFUIJeV5MjKjFbeaM1pdEjMVWzeLjX4cyC9rvKEUBmjv7Ku30FTn3tjVlqZDJMvK2D2TI2q+jz9zyD3uGNA4HAtgvL8 71H72zPXXP1HcWMC4zxwZ83Xl0IWpPB8sjczj82FIKmyRjvtRyjq538NsTt9FNbOW+2lgtsrVLKuguVSUYmFzdxSVFIzQ1Ox8K6ILmgwX hLwaA==|

SELLO DIGITAL DEL EMISOR

jyhZuhHJB2dcDi7kfXqzZPW5qLKnGibJfcbvZIXZTgUu4fDTY8CfIsWQuvWyf0l+XZfX/zebRxYxPwPRXVxPOuSZUZOAvSTUSXvDrsS+sRYsYZj4oZ6uPyPhwNnhY2HutEEsOf0YQKYmN0rLy8Hp6m0T5x84uXP5qSf5:fqxuuu8l6nhzSHfdyLrVjMaAvvRTuIWHeCblPSOTr48ct6XpiAS3Lnf+WgVf1xSNFx8XxZAm:7VetkreY8LHyq4tPooM25UBbmoS2Hrbaog2nOfQ3uOszeV4gmiI9zLKmXJLRgVndmQGLTgxNkmqLvlcRFHIzoH8vBzCXdAx0fjZ9gJBdf06K15HTusHepeUILfvyILWTNdu2dQSPSD3EASDYr fyca/D ZZZxiylcfP5D4veC+rIVw5LMhpcnlcplpIAAWQFpygwOuDJLSSUFH0IqfBkcKSVQCHRZSkHJm6uGFbSDJIKfAPcXNcKI9UFK3S9fVILWTNdu2dQSPSD3EASDYr fyca/D ZZZxiylcfP5D4veC+rIVw5LMhpcGtVqSNGjMJSYYGJb6vUEVQbvSmu9XnFETALV6qATeCpDuW83z3Zb63n75kRgVndmaQGHTgxNkmqLvlcRFHIzoH8vBzCXdAx0fjZ9gJBdf06K15HTusHepeUILfvyILWTNdu2dQSPSD3EASDYr fyca/D ZZZxiylcfP5D4veC+rIVw5LMhpcXPqSn6RfbaogZnOfQ3uOszeV4gmiI9zLKmXJLRgVndmQGLTgxNkmqLvlcRFHIzoH8vBzCXdAx0fjZ9gJBdf06K15HTusHepeUILfvyILWTNdu2dQSPSD3EASDYr fyca/D ZZZxiylcfP5D4veC+rIVw5LMhpcnlcplpIAAWQFpygwOuDJLSSUFH0IqfBkcKSVQCHRZSkHJm6uGFbSDJIKfAPcXNcKI9UFK3S9fVILWTNdu2dQSPSD3EASDYr fyca/D ZZZxiylcfP5D4veC+rIVw5LMhpcGtVqSNGjMJSYYGJb6vUEVQbvSmu9XnFETALV6qATeCpDuW83z3Zb63n75kRgVndmaQGHTgxNkmqLvlcRFHIzoH8vBzCXdAx0fjZ9gJBdf06K15HTusHepeUILfvyILWTNdu2dQSPSD3EASDYr fyca/D ZZZxiylcfP5D4veC+rIVw5LMhpcbXeBIIkgWcrVeyRTnjzMQsymYxgIJ9gZNl+rD8IJ6oA==|

SELLO DIGITAL SAT

|z0RpqPo4mSX8T1moqATihZxEQJUSm5Qf+z2fIKxvoBjAYfI2ZgDO05Q1b2P1mI8IYUCeyRKdX2zvuzz4erI8M1eLybSWgVEEOHHIsP4g842ELQADqWaOAeNBNevXMXycxTtcUbFUIJeV5MjKjFbeaM1pdEjMVWzeLjX4cyC9rvKEUBmjv7Ku30FTn3tjVlqZDJMvK2D2TI2q+jz9zyD3uGNA4HAtgvL8 71H72zPXXP1HcWMC4zxwZ83Xl0IWpPB8sjczj82FIKmyRjvtRyjq538NsTt9FNbOW+2lgtsrVLKuguVSUYmFzdxSVFIzQ1Ox8K6ILmgwX hLwaA==|

"ESTE DOCUMENTO ES UNA REPRESENTACION IMPRESA DE UN CFDI"

Versión	3.3
Folio	000101010078996281950 4
Forma de Pago	03-Transferencia electrónica de fondos
No. de Serie de CSD del Emisor	00001000000404244640
Tipo de Cambio	1
Moneda	MXN-Peso Mexicano
Tipo de Comprobante	I-Ingreso
Método de Pago	PUE-Pago en una sola exhibición
Lugar de Expedición	06000-Ciudad de México
Fecha de Expedición	2020-01-02
Fecha y Hora de Emisión	2020-01-02T04:11:43
Fecha y Hora de Certificación	2020-01-02T04:26:28
RFC del Emisor	BNM840515VB1
Nombre del Emisor	BANCO NACIONAL DE MEXICO, S.A.
Régimen fiscal del Emisor	601-General de Ley Personas Morales
RFC del Receptor	SMD930707662
Nombre del Receptor	SISTEMA MPAL PARA EL DIF DEL MPIO DE SAN PEDRO COA
UsoCFDI	G03-Gastos en general
UUID	55B8CBE3-866F-486A-81C6-184142FA45AE
RFC Proveedor Certificado	CEC961028A98
No de serie de CSD del SAT	00001000000407058485

CONCEPTOS

SUBTOTALES Subtotal $595.00

Clave Prod Serv	84121503-Instituciones bancarias	Cantidad	1	Clave Unidad	E48-Unidad de servicio
Descripción	COMISION COBRADA	Valor Unitario	$595.00	Importe	$595.00

IMPUESTOS Total IVA $95.20

Base	$595.00	Impuesto	002-IVA	Tasa	16%	Importe	$95.20

Total Importe $690.20

0001010100789962819504 00001000000404244640 200102T042628

DIGITEM

DETALLE DE OPERACIONES

FECHA	OPER	MOD	DATOS DEL CARGO / ABONO	IMPORTE
			CARGO A SU CUENTA DE CHEQUES 7002/ 3154542	0.00

Banco Nacional de México, S.A., integrante del Grupo Financiero Banamex recibe las consultas, reclamaciones o aclaraciones, en su Unidad Especializada de Atención a Usuarios, ubicada en Av. Insurgentes Sur No. 926, Colonia Del Valle, Delegación Benito Juárez, C.P. 03100 Ciudad de México y por correo electrónico unebanamex@banamex.com o teléfono (55) 12 26 45 83, así como en cualquiera de sus sucursales u oficinas. En el caso de no obtener una respuesta satisfactoria, podrá acudir a la Comisión Nacional para la Protección y Defensa de los Usuarios de Servicios Financieros www.condusef.gob.mx Teléfonos: 53-40-09-99 o 01-800-999-8080.

Banamex Resuelve
Segmento Corporativo, Empresarial y Gobierno
Cd de México: 2226 1111, del Interior de la República: 01 800 111 1122
EUA y Canadá: 1 855 295 7093 Horario: De lunes a sábado de 07:00 a 21:00 horas.
Correo electrónico: resuelve@citibanamex.com

Banamex Resuelve PYMEs
Segmento Pequeña y Mediana Empresa (PYME) y Sucursal
Cd. de México: 1226 8867, del Interior de la República: 01 800 111 2020
Horarios: De lunes a sábado de 07:00 a 21:00 horas, domingos de 09:00 a 16:30 horas
Correo electrónico: resuelvepymes@citibanamex.com

RFC: BNM840515VB1 Isabel la Católica número 44, Colonia Centro, Delegación Cuauhtémoc, 06000, Ciudad de México. Tel. 1226-8867

IMPORTANTE:
- Si deseas realizar una aclaración sobre tu estado de cuenta, tienes 90 días naturales posteriores al corte del mismo. Para ello, por favor llama a la Unidad Especializada Banamex.
- Incumplir sus obligaciones le puede generar comisiones e intereses moratorios.

Para consultar información sobre comisiones con fines informativos y de comparación, ingresa www.condusef.gob.mx y www.citibanamex.com

IPAB

El IPAB garantiza el pago hasta 400 mil unidades de Inversión (UDI's) por persona, por banco, de las obligaciones garantizadas www.ipab.org.mx

LEY FEDERAL DE PROTECCION DE DATOS PERSONALES EN POSESION DE LOS PARTICULARES

En Banamex los datos están protegidos, consulta el aviso de privacidad correspondiente en www.citibanamex.com/avisodeprivacidad o en la sucursal de tu preferencia

Agradecemos su preferencia

citibanamex

Enero de 2020 | Información importante

Cuidemos juntos su dinero y evite caer en manos de los hackers

Apreciable Cliente:

Las bancas electrónicas alrededor del mundo están sujetas a ataques de personas mal intencionadas conocidas como hackers, quienes pretenden hacer transacciones fraudulentas en nombre de los dueños legítimos de las cuentas.

A pesar de que los bancos, buscan mantener la seguridad para sus clientes, recientemente los hackers han cambiado su manera de operar y han emprendido una serie de acciones con las que engañan a los clientes para conseguir información confidencial y poder acceder a su banca electrónica empresarial.

Por lo anterior por favor considere los siguientes tips de seguridad:

- No comparta información sobre su cuenta bancaria, identidad o el código de acceso; recuerde que Citibanamex nunca le solicitará información a través de llamadas telefónicas.
- No comparta sus contraseñas o deje que alguien más opere su **Net**Key.
- El **Net**Key no se sincroniza. Recuerde que el **Net**Key no requiere ninguna acción para sincronizarlo y nadie de Citibanamex se lo solicitará.
- Siempre evite responder correos electrónicos que le soliciten información personal y/o confidencial, ya sea a través del mismo correo o a través de un link que lo dirige a una página falsa en internet.
- No marque números telefónicos que no sean los oficiales de Citibanamex. Recuerde que Citibanamex sólo tiene números de contacto a través de Citibanamex Resuelve o Citibanamex Resuelve Negocios en donde existe un proceso de autenticación antes de realizar cualquier acción.
- Acceda a las páginas del Banco y no de direcciones que provengan de un correo electrónico, posten en redes sociales o ligas adjuntas que le parezcan sospechosas, capture usted mismo la dirección en su navegador verificando que el prefijo sea siempre https (con la S de seguridad, por ejemplo en: https://www.banamex.com https://poveda.banamex.com.mx).
- Informe de inmediato al Banco de la recepción de cualquier correo sospechoso a la dirección g.so@citibanamex.com
- Use los herramientas antiintrusos de un proveedor confiable de Internet.
- No descargue programas o archivos de origen desconocido, ya sea desde un sitio en internet o desde un correo electrónico no solicitado que lo invite a hacerlo.
- Acceda siempre desde computadoras seguras, realice sus operaciones financieras y acceda a servicios personales (correo electrónico, redes sociales, entre otros) desde su computadora personal o la de su trabajo.
- Suscríbase a Notificaciones Citibanamex y reciba sin costo la información en su correo electrónico y/o teléfono circular cada vez que realice cualquier movimiento en sus cuentas.

Le sugerimos visitar nuestro centro de información **https://www.banamex.com/seguridad_bancanet/index.htm** en donde podrá obtener mayor detalle sobre tipos de ataques, noticias y tips de seguridad.

Si requiere más información, por favor comuníquese a:

CitiService
Segmento Corporativo
Llamadas nacionales: 55 2226 0111 (2226 2484)
Llamadas internacionales: +52 833 794 0466
De lunes a viernes de 08:00 a 20:00 horas
citiservice.mexico@citibanamex.com

Citibanamex Resuelve
Segmento Empresarial y Gobierno
Ciudad de México: 55 2226 [illegible]
Otra ciudad del país: 800 [illegible]
EUA y Canadá: +52 855 295 [illegible]
De lunes a sábado de 07:00 a 21:00 horas
resuelve@citibanamex.com

Citibanamex Resuelve
Segmento Pequeña y Mediana Empresa (PyME)
Ciudad de México: 55 1276 [illegible]
Otra ciudad del país: +52 800 [illegible]
De lunes a sábado de 07:00 a 21:00 horas
domingos de 08:00 a 16:30 horas
resuelvepymes@citibanamex.com

Agradecemos su atención y nos reiteramos a su servicio.

Atentamente
Banco Nacional de México, S.A.,
Integrante del Grupo Financiero Banamex.

000180.810CHDA001 QD.1231.01

citibanamex

Glosario de Abreviaturas

1ER	PRIMER	EDO	ESTADO	PROM	PROMEDIO
AÑO	AÑO	EDO. DE CTA	ESTADO DE CUENTA	PTOS	PUNTOS
ANL	ANUALIDAD	EFE/EFECTIV/EFVO	EFECTIVO	PYME	PAQUETE PYME
ATM	AUTOMATIC TELLER MACHINE	ELEC/ELECTR	ELECTRONICA	R1	MONTO DE 0 A 30 MIL
AUD/AUDIOMAT	AUDIOMATICO	EMP	EMPRESARIAL	R2	MONTO DE 30 MIL A 50 MIL
AUDIE	AUDIOMATICO EMPRESARIAL	ESP	ESPECIAL	R3	MONTO DE 50 MIL EN ADELANTE
AUT	AUTOMATICA/AUTORIZACION	EXI	EXITOSA	REACTIV	REACTIVACION
B.PER	BANCANET PERSONAL	EXIT	EXITOSO	REC	RECEPCION
B.PRF	BANCANET PROFESIONAL	EXT	EXTRANJERO	RECH	RECHAZADO(A)
BANAMEX	BANCO NACIONAL DE MEXICO	F/PLAZA	FUERA DE PLAZA	REEMB	REEMBOLSO
BANC	BANCOS	FID	FIDUCIARIO	REF	REFERENCIA
BCA	BANCA	FINS	FONDOS INSUFICIENTES	REND	RENDIMIENTOS
BCDIR	BANCANET DIRECTO	FIRME/PZA	FIRME PLAZA	REPREPOS	REPOSICION
BCNET	BANCANET EMPRESARIAL	FOR	FORANEO	REPOSIC	REPOSICION
BCOS	BANCOS	GAT	GANANCIA ANUAL TOTAL	RESP	RESPALDO
BENEF	BENEFICIARIO	GEN	GENERACION	RET	RETIROS
BESE	BANAMEX EN SU EMPRESA	GOLD2	HORIZONTE BALANCEADOS 2	REV	REVOCACION
BMX/BNM	BANCO NACIONAL DE MEXICO	GRACI	GRACIAS	RFC	REGISTRO FEDERAL DE CONTRIBUYENTES
BNE	BANCANET EMPRESARIAL	GTOS	GASTOS		
BNET	BANCA NET PERSONAL	HZMDNAS	HORIZONTE BANAMEX UNO	S.A.R.	SISTEMA ADMINISTRACION RETIRO
BONIF	BONIFICACION	HORZONT	FONDO DE DINERO IBANAMEX	SAT	SISTEMA ADMINISTRACION TRIBUTARIA
C	CAJERO	HORZNT+	HORIZONTE PLUS	S.B.C.	SALVO BUEN COBRO
CH/CHQ	CHEQUE	HZDNA	HORIZONTE BANAMEX DOS	S/FON	SIN FONDOS
C FONDOS	CONCENTRACION FONDOS	IDE	IMPUESTO DEPOSITO EFECTIVO	S/FONDOS	SIN FONDOS
C/COPIA	CON COPIA	IMP	IMPUESTOS	SA	SOCIEDAD ANONIMA
C/TARJ- C/TARJETA	CON TARJETA	IMPMN	IMPORTE MONEDA NACIONAL	SA DE CV	SOCIEDAD ANONIMA DE CAPITAL VARIABLE
CAJ	CAJERO	IMPME	IMPORTE MONEDA EXTRANJERA		
CBC	CUENTA BALANCE CERO	IMPTE	IMPORTE	SC	SOCIEDAD CIVIL
CCB	CALIFORNIA COMMERCE BANK	INTA/INT FALL	INTENTOS FALLIDOS	SDO	SALDO
CEDES	CERTIFICADO DE DEPOSITO	INCUMPL	INCUMPLIMIENTO	SEC	SECUENCIA
CERTIF	CERTIFICADO	INT	INTERES	SEGBANAMEX	SEGUROS BANAMEX
CF	CONCENTRACION FONDOS	INTB	INTERBANCARIO	SER	SERVICIO
CGO	CARGO	INTBCO/INTERBAN	INTERBANCARIO	SER BCA ELEC	SERVICIO BANCA ELECTRONICA
CH. DEV S/FONDOS	CHEQUE DEVUELTO SIN FONDOS	INST	INSTITUCIONES	SERV	SERVICIO/SERVICIOS
CITI	CITIDIRECT	INTS	INTERESES	SOBREG	SOBREGIRO
CM	CUENTA MAESTRA	INV/INVS	INVERSION/INVERSIONES	SOFOM	SOCIEDAD FINANCIERA OBJETO MULTIPLE
COM	COMISION	ISR	IMPUESTO SOBRE LA RENTA		
COM. CH S/FONDOS	COMISION CHEQUE SIN FONDOS	IVA	IMPUESTO VALOR AGREGADO	SPEI	SERVICIOS PAGOS ELECTRONICOS INTERBANCARIOS
COMIS/COMS	COMISION	L.C.	LINEA DE CREDITO		
CONCENT	CONCENTRADORA	M.DIA	MISMO DIA	SPEUA	SISTEMA PAGOS ELECTRONICOS USO AMPLIADO
CONSULT / CONS	CONSULTA ($)	M.N.	MONEDA NACIONAL		
CP	CAJERO PERMANENTE	MA/MAGNE	MAGNETICO	SUC	SUCURSAL
CR	CENTRO REPARTO	MED	MEDIO	T	TARJETA
CTA	CUENTA	MEN	MENSUALIDAD	T Y CH	TARJETA Y CHEQUERA
CTA. M.	CUENTA MAESTRA	MENS	MENSUAL	T.D.	TARJETA DEBITO
CTAS	CUENTAS	MOD	MODALIDAD	TAR/TARJ	TARJETA
CTO	CONTRATO	MOV	MOVIMIENTO	TB	TARJETAS BANAMEX
CTRO	CENTRO	MOVS/MOVTOS	MOVIMIENTOS	TC	TARJETA DE CREDITO
CRED	CREDITO	NEG	NEGOCIO RECEPTOR DE PAGOS	TC	TIPO DE CAMBIO
CUE	CUENTA	NET	BANCANET	T.GRA	TASA GRAVABLE
CVE	CLAVE	No.	NUMERO	T.EXE	TASA EXENTA
DEB/DEBIT	DEBITO	No. INV.	NUMERO DE INVERSION	TEF	TRANSFERENCIA ELECTRONICA DE PAGOS
DEP	DEPOSITO	No. SUC.	NUMERO DE SUCURSAL		
DEP P/DISPOSICION	DEPOSITO POR DISPOSICION	NOMI	NOMINA BANAMEX	TERC	TERCEROS
DEVOL	DEVOLUCION	OPER	OPERACIÓN	TRAS	TRASPASO
DEVUEL	DEVUELTO	PAGOS	PAGOS INTERBANCARIOS	TPV	TERMINAL PUNTO DE VENTA
DF	DISTRITO FEDERAL	PAQ	PAQUETE	TXN	TRANSACCION
DIGIT	DIGITEM	PDTES	PENDIENTES	UDIS	UNIDADES DE INVERSION
DISP/DIS	DISPOSICION	PEMEX	PETROLEOS MEXICANOS	VENTAN	VENTANILLA
DLS/DLLS	DOLARES	PEND/PENDIENT	PENDIENTE	VTO	VENCIMIENTO
DOC	DOCUMENTO	PERM	PERMANENTE	X	POR
DOM	DOMICILIACION	PREV AUT	PREVENCION AUTOMATICA		
DOT	DOTACION	PROG	PROGRAMADO		

La información aquí contenida forma parte integrante del Estado de Cuenta.

X.- EL ACUSE DE RECEPCIÓN CORRESPONDIENTE A LA CARGA DE LA CUENTA PÚBLICA DEL EJERCICIO 2019

SISTEMA PARA EL DESARROLLO INTEGRAL DE LA FAMILIA
ADMINISTRACION 2019-2021

San Pedro, Coah., a 20 de Marzo del 2020
Oficio N° DIF-DA-591/2019
Asunto: Oficio Explicativo.

DIPUTADO EMILIO ALEJANDRO DE HOYOS MONTEMAYOR
PRESIDENTE DE LA JUNTA DE GOBIERNO
DEL H. CONGRESO DE COAHUILA
PRESENTE.-

Por medio de la presente, y en atención al punto IV. INFORMACIÓN ADICIONAL en el inciso j), donde solicita el acuse de recepción de manera impresa correspondiente a la carga de la cuenta Pública del ejercicio 2019 generado directamente del software administrativo "Mirador Coahuila", me permito anexarle la información solicitada.

Sin más por el momento, y esperando que lo anterior sea de su conformidad, me despido de usted enviándole un cordial saludo.

ATENTAMENTE

LIC. IVAN DE JESUS HERNÁNDEZ MARCIAL
DIRECTOR DEL SISTEMA MUNICIPAL
PARA EL DESARROLLO INTEGRAL DE LA FAMILIA
DEL MUNICIPIO DE SAN PEDRO.

c.c.p. archivo
Elab. MJPT

V. INFORMACION DERIVADA DE LA LEY DE DISCIPLINA FINANCIERA DE LAS ENTIDADES FEDERATIVAS Y LOS MUNICIPIOS

I.- ESTADO DE SITUACIÓN FINANCIERA DETALLADO - LDF

SISTEMA PARA EL DESARROLLO INTEGRAL DE LA FAMILIA DE SAN PEDRO

Estado de Situación Financiera Detallado - LDF

Al 31 de diciembre de 2019 y 2018 (b)

(PESOS)

Concepto (c)	31 de diciembre de 2019 (d)	31 de diciembre de 2018 (e)	Concepto (c)	31 de diciembre de 2019 (d)	31 de diciembre de 2018 (e)
ACTIVO			**PASIVO**		
Activo Circulante	198750.82	29368.86	**Pasivo Circulante**	139475.16	23400
a. Efectivo y Equivalentes (a=a1+a2+a3+a4+a5+a6+a7)	174,412.42	5,020.46	a. Cuentas por Pagar a Corto Plazo (a=a1+a2+a3+a4+a5+a6+a7+a8+a9)	139,475.16	23,400.00
a1) Efectivo	0.00	0.00	a1) Servicios Personales por Pagar a Corto Plazo	0.00	0.00
a2) Bancos/Tesorería	174,412.42	5,020.46	a1) Servicios Personales por Pagar a Corto Plazo	139,475.16	23,400.00
a3) Bancos/Dependencias y Otros	0.00	0.00	a3) Contratistas por Obras Públicas por Pagar a Corto Plazo	0.00	0.00
a4) Inversiones Temporales (Hasta 3 meses)	0.00	0.00	a4) Participaciones y Aportaciones por Pagar a Corto Plazo	0.00	0.00
a5) Fondos con Afectación Específica	0.00	0.00	a5) Transferencias Otorgadas por Pagar a Corto Plazo	0.00	0.00
a6) Depósitos de Fondos de Terceros en Garantía y/o Administración	0.00	0.00	a6) Intereses, Comisiones y Otros Gastos de la Deuda Pública por Pagar a Corto Plazo	0.00	0.00
a7) Otros Efectivos y Equivalentes	0.00	0.00	a7) Retenciones y Contribuciones por Pagar a Corto Plazo	0.00	0.00
b. Derechos a Recibir Efectivo o Equivalentes (b=b1+b2+b3+b4+b5+b6+b7)	24,338.40	24,348.40	a8) Devoluciones de la Ley de Ingresos por Pagar a Corto Plazo	0.00	0.00
b1) Inversiones Financieras de Corto Plazo	0.00	0.00	a9) Otras Cuentas por Pagar a Corto Plazo	0.00	0.00
b2) Cuentas por Cobrar a Corto Plazo	6,826.38	6,826.38	b. Documentos por Pagar a Corto Plazo (b=b1+b2+b3)	0.00	0.00
b3) Deudores Diversos por Cobrar a Corto Plazo	17,512.02	17,522.02	b1) Documentos Comerciales por Pagar a Corto Plazo	0.00	0.00
b4) Ingresos por Recuperar a Corto Plazo	0.00	0.00	b2) Documentos con Contratistas por Obras Públicas por Pagar a Corto Plazo	0.00	0.00
b5) Deudores por Anticipos de la Tesorería a Corto Plazo	0.00	0.00	b3) Otros Documentos por Pagar a Corto Plazo	0.00	0.00
b6) Préstamos Otorgados a Corto Plazo	0.00	0.00	c. Porción a Corto Plazo de la Deuda Pública a Largo Plazo (c=c1+c2)	0.00	0.00
b7) Otros Derechos a Recibir Efectivo o Equivalentes a Corto Plazo	0.00	0.00	c1) Porción a Corto Plazo de la Deuda Pública	0.00	0.00
c. Derechos a Recibir Bienes o Servicios (c=c1+c2+c3+c4+c5)	0.00	0.00	c2) Porción a Corto Plazo de Arrendamiento Financiero	0.00	0.00
c1) Anticipo a Proveedores por Adquisición de Bienes y Prestación de Servicios a Corto Plazo	0.00	0.00	d. Títulos y Valores a Corto Plazo	0.00	0.00
c2) Anticipo a Proveedores por Adquisición de Bienes Inmuebles y Muebles a Corto Plazo	0.00	0.00	e. Pasivos Diferidos a Corto Plazo (e=e1+e2+e3)	0.00	0.00
c3) Anticipo a Proveedores por Adquisición de Bienes Intangibles a Corto Plazo	0.00	0.00	e1) Ingresos Cobrados por Adelantado a Corto Plazo	0.00	0.00
c4) Anticipo a Contratistas por Obras Públicas a Corto Plazo	0.00	0.00	e2) Intereses Cobrados por Adelantado a Corto Plazo	0.00	0.00
c5) Otros Derechos a Recibir Bienes o Servicios a Corto Plazo	0.00	0.00	e3) Otros Pasivos Diferidos a Corto Plazo	0.00	0.00
d. Inventarios (d=d1+d2+d3+d4+d5)	0.00	0.00	f. Fondos y Bienes de Terceros en Garantía y/o Administración a Corto Plazo (f=f1+f2+f3+f4+f5+f6)	0.00	0.00
d1) Inventario de Mercancías para Venta	0.00	0.00	f1) Fondos en Garantía a Corto Plazo	0.00	0.00
d2) Inventario de Mercancías Terminadas	0.00	0.00	f2) Fondos en Administración a Corto Plazo	0.00	0.00
d3) Inventario de Mercancías en Proceso de Elaboración	0.00	0.00	f3) Fondos Contingentes a Corto Plazo	0.00	0.00
d4) Inventario de Materias Primas, Materiales y Suministros para Producción	0.00	0.00	f4) Fondos de Fideicomisos, Mandatos y Contratos Análogos a Corto Plazo	0.00	0.00
d5) Bienes en Tránsito	0.00	0.00	f5) Otros Fondos de Terceros en Garantía y/o Administración a Corto Plazo	0.00	0.00
e. Almacenes	0.00	0.00	f6) Valores y Bienes en Garantía a Corto Plazo	0.00	0.00
f. Estimación por Pérdida o Deterioro de Activos Circulantes (f=f1+f2)	0.00	0.00	g. Provisiones a Corto Plazo (g=g1+g2+g3)	0.00	0.00
f1) Estimaciones para Cuentas Incobrables por Derechos a Recibir Efectivo o Equivalentes	0.00	0.00	g1) Provisión para Demandas y Juicios a Corto Plazo	0.00	0.00
f2) Estimación por Deterioro de Inventarios	0.00	0.00	g2) Provisión para Contingencias a Corto Plazo	0.00	0.00
g. Otros Activos Circulantes (g=g1+g2+g3+g4)	0.00	0.00	g3) Otras Provisiones a Corto Plazo	0.00	0.00
g1) Valores en Garantía	0.00	0.00	h. Otros Pasivos a Corto Plazo (h=h1+h2+h3)	0.00	0.00
g2) Bienes en Garantía (excluye depósitos de fondos)	0.00	0.00	h1) Ingresos por Clasificar	0.00	0.00
g3) Bienes Derivados de Embargos, Decomisos, Aseguramientos y Dación en Pago	0.00	0.00	h2) Recaudación por Participar	0.00	0.00
g4) Adquisición con Fondos de Terceros	0.00	0.00	h3) Otros Pasivos Circulantes	0.00	0.00
IA. Total de Activos Circulantes (IA = a + b + c + d + e + f + g)	**198,750.82**	**29,368.86**	**IIA. Total de Pasivos Circulantes (IIA = a + b + c + d + e + f + g + h)**	**139,475.16**	**23,400.00**
Activo No Circulante	1,521,049.15	1,393,061.66	**Pasivo No Circulante**		
a. Inversiones Financieras a Largo Plazo	0.00	0.00	a. Cuentas por Pagar a Largo Plazo	0.00	0.00
b. Derechos a Recibir Efectivo o Equivalentes a Largo Plazo	0.00	0.00	b. Documentos por Pagar a Largo Plazo	0.00	0.00
c. Bienes Inmuebles, Infraestructura y Construcciones en Proceso	0.00	0.00	c. Deuda Pública a Largo Plazo	0.00	0.00
d. Bienes Muebles	1,521,049.15	1,393,061.66	d. Pasivos Diferidos a Largo Plazo	0.00	0.00
e. Activos Intangibles	0.00	0.00	e. Fondos y Bienes de Terceros en Garantía y/o en Administración a Largo Plazo	0.00	0.00
f. Depreciación, Deterioro y Amortización Acumulada de Bienes	0.00	0.00	f. Provisiones a Largo Plazo	0.00	0.00
g. Activos Diferidos	0.00	0.00			
h. Estimación por Pérdida o Deterioro de Activos no Circulantes	0.00	0.00	**IIB. Total de Pasivos No Circulantes (IIB = a + b + c + d + e + f)**	**0.00**	**0.00**
i. Otros Activos no Circulantes	0.00	0.00			
			II. Total del Pasivo (II = IIA + IIB)	**139,475.16**	**23,400.00**

IB. Total de Activos No Circulantes (IB = a + b + c + d + e + f + g + h + i)	**1,521,049.15**	**1,393,061.66**			
I. Total del Activo (I = IA + IB)	**1,719,799.97**	**1,422,430.52**			
			HACIENDA PÚBLICA/PATRIMONIO		
			IIIA. Hacienda Pública/Patrimonio Contribuido (IIIA = a + b + c)	**614,100.31**	**614,100.31**
			a. Aportaciones	614,100.31	614,100.31
			b. Donaciones de Capital	0.00	0.00
			c. Actualización de la Hacienda Pública/Patrimonio	0.00	0.00
			IIIB. Hacienda Pública/Patrimonio Generado (IIIB = a + b + c + d + e)	**966,224.50**	**784,930.21**
			a. Resultados del Ejercicio (Ahorro/ Desahorro)	179,202.16	134,786.63
			b. Resultados de Ejercicios Anteriores	784,930.21	650,143.58
			c. Revalúos	0.00	0.00
			d. Reservas	0.00	0.00
			e. Rectificaciones de Resultados de Ejercicios Anteriores	2,092.13	0.00
			IIIC. Exceso o Insuficiencia en la Actualización de la Hacienda Pública/Patrimonio (IIIC=a+b)	**0.00**	**0.00**
			a. Resultado por Posición Monetaria	0.00	0.00
			b. Resultado por Tenencia de Activos no Monetarios	0.00	0.00
			III. Total Hacienda Pública/Patrimonio (III = IIIA + IIIB + IIIC)	**1,580,324.81**	**1,399,030.52**
			IV. Total del Pasivo y Hacienda Pública/Patrimonio (IV = II + III)	**1,719,799.97**	**1,422,430.52**

II.- INFORME ANALÍTICO DE LA DEUDA PÚBLICA Y OTROS PASIVOS - LDF

SISTEMA PARA EL DESARROLLO INTEGRAL DE LA FAMILIA DE SAN PEDRO

Informe Analítico de la Deuda Pública y Otros Pasivos - LDF

Del 01 de enero al 31 de diciembre de 2019 (b)

(PESOS)

Denominación de la Deuda Pública y Otros Pasivos (c)	Saldo al 31 de diciembre de 2018 (d)	Disposiciones del Periodo (e)	Amortizaciones del Periodo (f)	Revalúaciones, Reclasificaciones y Otros Ajustes (g)	Saldo Final del Periodo (h) h=d+e-f+g	Pago de Intereses del Periodo (i)	Pago de Comisiones y demás costos asociados durante el Periodo (j)
1. Deuda Pública (1=A+B)	**0.00**	**0.00**	**0.00**	**0.00**	**0.00**	**0.00**	**0.00**
A. Corto Plazo (A=a1+a2+a3)	**0.00**	**0.00**	**0.00**	**0.00**	**0.00**	**0.00**	**0.00**
a1) Instituciones de Crédito	0.00	0.00	0.00	0.00	0.00	0.00	0.00
a2) Títulos y Valores	0.00	0.00	0.00	0.00	0.00	0.00	0.00
a3) Arrendamientos Financieros	0.00	0.00	0.00	0.00	0.00	0.00	0.00
B. Largo Plazo (B=b1+b2+b3)	**0.00**	**0.00**	**0.00**	**0.00**	**0.00**	**0.00**	**0.00**
b1) Instituciones de Crédito	0.00	0.00	0.00	0.00	0.00	0.00	0.00
b2) Títulos y Valores	0.00	0.00	0.00	0.00	0.00	0.00	0.00
b3) Arrendamientos Financieros	0.00	0.00	0.00	0.00	0.00	0.00	0.00
2. Otros Pasivos	**23,400.00**	**0.00**	**0.00**	**0.00**	**139,475.16**	**0.00**	**0.00**
3. Total de la Deuda Pública y Otros Pasivos (3=1+2)	**0.00**	**0.00**	**0.00**	**0.00**	**0.00**	**0.00**	**0.00**
4. Deuda Contingente 1 (informativo)	**0.00**	**0.00**	**0.00**	**0.00**	**0.00**	**0.00**	**0.00**
A. Deuda Contingente 1	0.00	0.00	0.00	0.00	0.00	0.00	0.00
B. Deuda Contingente 2	0.00	0.00	0.00	0.00	0.00	0.00	0.00
C. Deuda Contingente XX	0.00	0.00	0.00	0.00	0.00	0.00	0.00
5. Valor de Instrumentos Bono Cupón Cero 2 (informativo)	**0.00**	**0.00**	**0.00**	**0.00**	**0.00**	**0.00**	**0.00**
A. Instrumento Bono Cupón Cero 1	0.00	0.00	0.00	0.00	0.00	0.00	0.00
B. Instrumento Bono Cupón Cero 2	0.00	0.00	0.00	0.00	0.00	0.00	0.00
C. Instrumento Bono Cupón Cero XX	0.00	0.00	0.00	0.00	0.00	0.00	0.00

Obligaciones a Corto Plazo (k)	Monto Contratado (l)	Plazo Pactado (m)	Tasa de Interés y (n)	Comisiones y Costos Relacionados (o)	Tasa Efectiva (p)
6. Obligaciones a Corto Plazo (informativo)	**0.00**		**0.00%**	**0.00**	**0.00%**
A. Crédito 1	0.00		0.00%	0.00	0.00%
B. Crédito 2	0.00		0.00%	0.00	0.00%
C. Crédito XX	0.00		0.00%	0.00	0.00%

III.- INFORME ANALÍTICO DE OBLIGACIONES DIFERENTES DE FINANCIAMIENTOS – LDF

SISTEMA PARA EL DESARROLLO INTEGRAL DE LA FAMILIA DE SAN PEDRO

Informe Analítico de Obligaciones Diferentes de Financiamientos – LDF

Del 01 de enero al 31 de diciembre de 2019 (b)

(PESOS)

Denominación de las Obligaciones Diferentes de Financiamiento (c)	Fecha del Contrato (d)	Fecha de inicio de operación del proyecto (e)	Fecha de vencimiento (f)	Monto de la inversión pactado (g)	Plazo pactado (h)	Monto promedio mensual del pago de la contraprestación (i)	Monto promedio mensual del pago de la contraprestación correspondiente al pago de inversión (j)	Monto pagado de la inversión al 31 de diciembre de 2019 (k)	Monto pagado de la inversión actualizado al 31 de diciembre de 2019 (l)	Saldo pendiente por pagar de la inversión al 31 de diciembre de 2019 (m = g – l)
A. Asociaciones Público Privadas (APP's) (A=a+b+c+d)				**0.00**		**0.00**	**0.00**	**0.00**	**0.00**	**0.00**
a) APP 1				0.00		0.00	0.00	0.00	0.00	0.00
b) APP 2				0.00		0.00	0.00	0.00	0.00	0.00
c) APP 3				0.00		0.00	0.00	0.00	0.00	0.00
d) APP XX				0.00		0.00	0.00	0.00	0.00	0.00
B. Otros Instrumentos (B=a+b+c+d)				**0.00**		**0.00**	**0.00**	**0.00**	**0.00**	**0.00**
a) Otro Instrumento 1				0.00		0.00	0.00	0.00	0.00	0.00
b) Otro Instrumento 2				0.00		0.00	0.00	0.00	0.00	0.00
c) Otro Instrumento 3				0.00		0.00	0.00	0.00	0.00	0.00
d) Otro Instrumento XX				0.00		0.00	0.00	0.00	0.00	0.00
C. Total de Obligaciones Diferentes de Financiamiento (C=A+B)				**0.00**		**0.00**	**0.00**	**0.00**	**0.00**	**0.00**

IV.- BALANCE PRESUPUESTARIO - LDF

SISTEMA PARA EL DESARROLLO INTEGRAL DE LA FAMILIA DE SAN PEDRO
Balance Presupuestario - LDF
Del 01 de enero al 31 de diciembre de 2019 (b)
(PESOS)

Concepto (c)	Estimado/ Aprobado (d)	Devengado	Recaudado/ Pagado
A. Ingresos Totales (A = A1+A2+A3)	**2,327,500.00**	**1,599,703.00**	**1,599,703.00**
A1. Ingresos de Libre Disposición	2,327,500.00	1,599,703.00	1,599,703.00
A2. Transferencias Federales Etiquetadas	0.00	0.00	0.00
A3. Financiamiento Neto	0.00	0.00	0.00
B. Egresos Presupuestarios[1] (B = B1+B2)	**2,327,500.00**	**158,488.33**	**1,432,413.17**
B1. Gasto No Etiquetado (sin incluir Amortización de la Deuda Pública)	2,327,500.00	1,548,488.33	1,432,413.17
B2. Gasto Etiquetado (sin incluir Amortización de la Deuda Pública)	0.00	0.00	0.00
C. Remanentes del Ejercicio Anterior (C = C1 + C2)	**0.00**	**0.00**	**0.00**
C1. Remanentes de Ingresos de Libre Disposición aplicados en el periodo	0.00	0.00	0.00
C2. Remanentes de Transferencias Federales Etiquetadas aplicados en el periodo	0.00	0.00	0.00
I. Balance Presupuestario (I = A – B + C)	**0.00**	**51,214.67**	**167,289.83**
II. Balance Presupuestario sin Financiamiento Neto (II = I - A3)	**0.00**	**51,214.67**	**167,289.83**
III. Balance Presupuestario sin Financiamiento Neto y sin Remanentes del Ejercicio Anterior (III= II - C)	**0.00**	**51,214.67**	**167,289.83**

Concepto	Aprobado	Devengado	Pagado
E. Intereses, Comisiones y Gastos de la Deuda (E = E1+E2)	**0.00**	**0.00**	**0.00**
E1. Intereses, Comisiones y Gastos de la Deuda con Gasto No Etiquetado	0.00	0.00	0.00
E2. Intereses, Comisiones y Gastos de la Deuda con Gasto Etiquetado	0.00	0.00	0.00
IV. Balance Primario (IV = III + E)	**0.00**	**51,214.67**	**167,289.83**

Concepto	Estimado/ Aprobado	Devengado	Recaudado/ Pagado
F. Financiamiento (F = F1 + F2)	**0.00**	**0.00**	**0.00**
F1. Financiamiento con Fuente de Pago de Ingresos de Libre Disposición	0.00	0.00	0.00
F2. Financiamiento con Fuente de Pago de Transferencias Federales Etiquetadas	0.00	0.00	0.00
G. Amortización de la Deuda (G = G1 + G2)	**0.00**	**0.00**	**0.00**
G1. Amortización de la Deuda Pública con Gasto No Etiquetado	0.00	0.00	0.00
G2. Amortización de la Deuda Pública con Gasto Etiquetado	0.00	0.00	0.00
A3. Financiamiento Neto (A3 = F – G)	**0.00**	**0.00**	**0.00**

Concepto	Estimado/	Devengado	Recaudado/

Concepto	Aprobado	Devengado	Pagado
A1. Ingresos de Libre Disposición	2,327,500.00	1,599,703.00	1,599,703.00
A3.1 Financiamiento Neto con Fuente de Pago de Ingresos de Libre Disposición (A3.1 = F1 – G1)	0.00	0.00	0.00
F1. Financiamiento con Fuente de Pago de Ingresos de Libre Disposición	0.00	0.00	0.00
G1. Amortización de la Deuda Pública con Gasto No Etiquetado	0.00	0.00	0.00
B1. Gasto No Etiquetado (sin incluir Amortización de la Deuda Pública)	2,327,500.00	1,548,488.33	1,432,413.17
C1. Remanentes de Ingresos de Libre Disposición aplicados en el periodo	[illegible]	0.00	0.00
V. Balance Presupuestario de Recursos Disponibles (V = A1 + A3.1 – B 1 + C1)	**0.00**	**51,214.67**	**167,289.83**
VI. Balance Presupuestario de Recursos Disponibles sin Financiamiento Neto (Vi = V – A3.1)	**0.00**	**51,214.67**	**167,289.83**

Concepto	Estimado/ Aprobado	Devengado	Recaudado/ Pagado
A2. Transferencias Federales Etiquetadas	0.00	0.00	0.00
A3.2 Financiamiento Neto con Fuente de Pago de Transferencias Federales Etiquetadas (A3.2 = F2 – G2)	0.00	0.00	0.00
F2. Financiamiento con Fuente de Pago de Transferencias Federales Etiquetadas	0.00	0.00	0.00
G2. Amortización de la Deuda Pública con Gasto Etiquetado	0.00	0.00	0.00
B2. Gasto Etiquetado (sin incluir Amortización de la Deuda Pública)	0.00	0.00	0.00
C2. Remanentes de Transferencias Federales Etiquetadas aplicados en el periodo	[illegible]	0.00	0.00
VII. Balance Presupuestario de Recursos Etiquetados (VII = A2 + A3.2 – B2 + C2)	**0.00**	**0.00**	**0.00**
VIII. Balance Presupuestario de Recursos Etiquetados sin Financiamiento Neto (VIII = VII – A3.2)	**0.00**	**0.00**	**0.00**

V.- ESTADO ANALÍTICO DE INGRESOS DETALLADO - LDF

SISTEMA PARA EL DESARROLLO INTEGRAL DE LA FAMILIA DEL MPIO. DE SAN PEDRO, COAHUILA

Estado Analítico de Ingresos Detallado - LDF

Del 01 de enero al 31 de diciembre de 2019 (b)

(PESOS)

Concepto (c)	Ingreso					
	Estimado (d)	Ampliaciones/ (Reducciones)	Modificado	Devengado	Recaudado	Diferencia (e)
Ingresos de Libre Disposición	**985,000.00**	**0.00**	**985,000.00**	**789,455.00**	**789,455.00**	**-195,545.00**
A. Impuestos	0.00		0.00	0.00	0.00	0.00
B. Cuotas y Aportaciones de Seguridad Social	0.00	0.00	0.00	0.00	0.00	0.00
C. Contribuciones de Mejoras	0.00	0.00	0.00	0.00	0.00	0.00
D. Derechos	0.00	0.00	0.00	0.00	0.00	0.00
E. Productos	0.00	0.00	0.00	0.00	0.00	0.00
F. Aprovechamientos	0.00	0.00	0.00	0.00	0.00	0.00
G. Ingresos por Venta de Bienes y Prestación de Servicios	985,000.00	0.00	985,000.00	789,455.00	789,455.00	-195,454.00
H. Participaciones	0.00	0.00	0.00	0.00	0.00	0.00
(H=h1+h2+h3+h4+h5+h6+h7+h8+h9+h10+h11)						
h1) Fondo General de Participaciones	0.00	0.00	0.00	0.00	0.00	0.00
h2) Fondo de Fomento Municipal	0.00	0.00	0.00	0.00	0.00	0.00
h3) Fondo de Fiscalización y Recaudación	0.00	0.00	0.00	0.00	0.00	0.00
h4) Fondo de Compensación	0.00	0.00	0.00	0.00	0.00	0.00
h5) Fondo de Extracción de Hidrocarburos	0.00	0.00	0.00	0.00	0.00	0.00
h6) Impuesto Especial Sobre Producción y Servicios	0.00	0.00	0.00	0.00	0.00	0.00
h7) 0.136% de la Recaudación Federal Participable	0.00	0.00	0.00	0.00	0.00	0.00
h8) 3.17% Sobre Extracción de Petróleo	0.00	0.00	0.00	0.00	0.00	0.00
h9) Gasolinas y Diésel	0.00	0.00	0.00	0.00	0.00	0.00
h10) Fondo del Impuesto Sobre la Renta	0.00	0.00	0.00	0.00	0.00	0.00
h11) Fondo de Estabilización de los Ingresos de las Entidades Federativas	0.00	0.00	0.00	0.00	0.00	0.00
I. Incentivos Derivados de la Colaboración Fiscal (I=i1+i2+i3+i4+i5)	0.00	0.00	0.00	0.00	0.00	0.00
i1) Tenencia o Uso de Vehículos	0.00	0.00	0.00	0.00	0.00	0.00
i2) Fondo de Compensación ISAN	0.00	0.00	0.00	0.00	0.00	0.00
i3) Impuesto Sobre Automóviles Nuevos	0.00	0.00	0.00	0.00	0.00	0.00
i4) Fondo de Compensación de Repecos-Intermedios	0.00	0.00	0.00	0.00	0.00	0.00
i5) Otros Incentivos Económicos	0.00	0.00	0.00	0.00	0.00	0.00
J. Transferencias y Asignaciones	0.00	0.00	0.00	0.00	0.00	0.00
K. Convenios	0.00	0.00	0.00	0.00	0.00	0.00
k1) Otros Convenios y Subsidios	0.00	0.00	0.00	0.00	0.00	0.00
L. Otros Ingresos de Libre Disposición (L=l1+l2)	0.00	0.00	0.00	0.00	0.00	0.00
l1) Participaciones en Ingresos Locales	0.00	0.00	0.00	0.00	0.00	0.00
l2) Otros Ingresos de Libre Disposición	0.00	0.00	0.00	0.00	0.00	0.00
L. Total de Ingresos de Libre Disposición (I=A+B+C+D+E+F+G+H+I+J+K+L)	**0.00**	**0.00**	**0.00**	**0.00**	**0.00**	**0.00**
Ingresos Excedentes de Ingresos de Libre Disposición	**0.00**	**0.00**	**0.00**	**0.00**	**0.00**	**0.00**
Transferencias Federales Etiquetadas						
A. Aportaciones (A=a1+a2+a3+a4+a5+a6+a7+a8)	0.00	0.00	0.00	0.00	0.00	0.00
a1) Fondo de Aportaciones para la Nómina Educativa y Gasto Operativo	0.00	0.00	0.00	0.00	0.00	0.00
a2) Fondo de Aportaciones para los Servicios de Salud	0.00	0.00	0.00	0.00	0.00	0.00
a3) Fondo de Aportaciones para la Infraestructura Social	0.00	0.00	0.00	0.00	0.00	0.00
a4) Fondo de Aportaciones para el Fortalecimiento de los Municipios y de las Demarcaciones Territoriales del Distrito Federal	0.00	0.00	0.00	0.00	0.00	0.00
a5) Fondo de Aportaciones Múltiples	0.00	0.00	0.00	0.00	0.00	0.00
a6) Fondo de Aportaciones para la Educación Tecnológica y de Adultos	0.00	0.00	0.00	0.00	0.00	0.00
a7) Fondo de Aportaciones para la Seguridad Pública de los Estados y del Distrito Federal	0.00	0.00	0.00	0.00	0.00	0.00
a8) Fondo de Aportaciones para el Fortalecimiento de las Entidades Federativas	0.00	0.00	0.00	0.00	0.00	0.00
B. Convenios (B=b1+b2+b3+b4)	0.00	0.00	0.00	0.00	0.00	0.00
b1) Convenios de Protección Social en Salud	0.00	0.00	0.00	0.00	0.00	0.00
b2) Convenios de Descentralización	0.00	0.00	0.00	0.00	0.00	0.00
b3) Convenios de Reasignación	0.00	0.00	0.00	0.00	0.00	0.00
b4) Otros Convenios y Subsidios	0.00	0.00	0.00	0.00	0.00	0.00
C. Fondos Distintos de Aportaciones (C=c1+c2)	0.00	0.00	0.00	0.00	0.00	0.00

c1) Fondo para Entidades Federativas y Municipios Productores de Hidrocarburos	0.00	0.00	0.00	0.00	0.00	0.00
c2) Fondo Minero	0.00	0.00	0.00	0.00	0.00	0.00
D. Transferencias, Asignaciones, Subsidios y Subvenciones, y Pensiones y Jubilaciones	0.00	0.00	0.00	0.00	0.00	0.00
E. Otras Transferencias Federales Etiquetadas	0.00	0.00	0.00	0.00	0.00	0.00
II. Total de Transferencias Federales Etiquetadas (II = A + B + C + D + E)	**0.00**	**0.00**	**0.00**	**0.00**	**0.00**	**0.00**
III. Ingresos Derivados de Financiamientos (III = A)	**0.00**	**0.00**	**0.00**	**0.00**	**0.00**	**0.00**
A. Ingresos Derivados de Financiamientos	0.00	0.00	0.00	0.00	0.00	0.00
IV. Total de Ingresos (IV = I + II + III)	**985,000.00**	**0.00**	**985,000.00**	**789,455.00**	**789,455.00**	**-195,545.00**
Datos Informativos						
1. Ingresos Derivados de Financiamientos con Fuente de Pago de Ingresos de Libre Disposición	0.00	0.00	0.00	0.00	0.00	0.00
2. Ingresos Derivados de Financiamientos con Fuente de Pago de Transferencias Federales Etiquetadas	0.00	0.00	0.00	0.00	0.00	0.00
3. Ingresos Derivados de Financiamientos (3 = 1 + 2)	**0.00**	**0.00**	**0.00**	**0.00**	**0.00**	**0.00**

VII.- ESTADO ANALÍTICO DEL EJERCICIO DEL PRESUPUESTO DE EGRESOS DETALLADO POR CLASIFICACIÓN ADMINISTRATIVA - LDF

SISTEMA PARA EL DESARROLLO INTEGRAL DE LA FAMILIA DE SAN PEDRO
Estado Analítico del Ejercicio del Presupuesto de Egresos Detallado - LDF
Clasificación Administrativa
Del 01 de enero al 31 de diciembre de 2019 (b)
(PESOS)

Concepto (c)	Egresado					
	Aprobado (d)	Ampliaciones/ (Reducciones)	Modificado	Devengado	Pagado	Subejercicio (e)
I. Gasto No Etiquetado						
OFICINAS GENERALES	**2,327,500.00**	**0.00**	**2,327,500.00**	**1,548,488.33**	**1,432,413.17**	**779,011.67**
OFICINAS GENERALES	2,327,500.00	0.00	2,327,500.00	1,548,488.33	1,432,413.17	779,011.67
FARMACIA CONTIGO	97,000.00	-62,000.00	35,000.00	6,350.00	6,350.00	28,650.00
DESPENSAS	0.00	0.00	0.00	0.00	0.00	0.00
MATERIAL ORTOPEDICO	140,000.00	-139,905.00	95.00	0.00	0.00	95.00
ASILO DE ANSIANOS	305,000.00	-31,586.00	273,414.00	134,248.57	134,248.57	139,165.43
ESTANCIA INFANTIL	531,000.00	37,321.52	568,821.52	433,946.57	364,727.31	134,874.95
CONTABILIDAD	746,500.00	411,321.48	1,157,821.48	865,611.27	819,275.37	292,210.21
BECAS	0.00	0.00	0.00	0.00	0.00	0.00
CAPILLAS DE VELACION	278,000.00	-138,210.00	139,790.00	12,728.40	12,728.40	127,061.60
COMEDOR	229,500.00	-76,942.00	152,558.00	95,603.52	95,083.52	56,954.48
UNIDADA BASICA DE REHABILITACION	0.00	0.00	0.00	0.00	0.00	0.00
II. Gasto Etiquetado (II=A+B+C+D+E+F+G+H)	**0.00**	**0.00**	**0.00**	**0.00**	**0.00**	**0.00**
OFICINAS GENERALES	0.00	0.00	0.00	0.00	0.00	0.00
FARMACIA CONTIGO	0.00	0.00	0.00	0.00	0.00	0.00
DESPENSAS	0.00	0.00	0.00	0.00	0.00	0.00
MATERIAL ORTOPEDICO	0.00	0.00	0.00	0.00	0.00	0.00
ASILO DE ANSIANOS	0.00	0.00	0.00	0.00	0.00	0.00
ESTANCIA INFANTIL						
CONTABILIDAD						
BECAS						
CAPILLAS DE VELACION	0.00	0.00	0.00	0.00	0.00	0.00
COMEDOR	0.00	0.00	0.00	0.00	0.00	0.00
UNIDADA BASICA DE REHABILITACION	0.00	0.00	0.00	0.00	0.00	0.00
III. Total de Egresos (III = I + II)	**2,327,500.00**	**0.00**	**2,327,500.00**	**1,548,488.33**	**1,432,413.17**	**779,011.67**

VIII.- ESTADO ANALÍTICO DEL EJERCICIO DEL PRESUPUESTO DE EGRESOS DETALLADO POR CLASIFICACIÓN FUNCIONAL - LDF

SISTEMA PARA EL DESARROLLO INTEGRAL DE LA FAMILIA DE SAN PEDRO

Estado Analítico del Ejercicio del Presupuesto de Egresos Detallado - LDF

Clasificación Funcional (Finalidad y Función)

Del 01 de enero al 31 de diciembre de 2019 (b)

(PESOS)

Concepto (c)	Egresos					Subejercicio (e)
	Aprobado (d)	Ampliaciones/ (Reducciones)	Modificado	Devengado	Pagado	
I. Gasto No Etiquetado (I=A+B+C+D)	**2,327,500.00**	**0.00**	**2,327,500.00**	**1,548,468.33**	**1,432,413.17**	**779,011.67**
A. Gobierno (A=a1+a2+a3+a4+a5+a6+a7+a8)	**746,500.00**	**411,321.48**	**1,157,821.48**	**865,611.27**	**819,275.37**	**292,210.21**
a1) Legislación	0.00	0.00	0.00	0.00	0.00	0.00
a2) Justicia	0.00	0.00	0.00	0.00	0.00	0.00
a3) Coordinación de la Política de Gobierno	0.00	0.00	0.00	0.00	0.00	0.00
a4) Relaciones Exteriores	0.00	0.00	0.00	0.00	0.00	0.00
a5) Asuntos Financieros y Hacendarios	746,500.00	411,321.48	1,157,821.48	865,611.27	819,275.37	292,210.21
a6) Seguridad Nacional	0.00	0.00	0.00	0.00	0.00	0.00
a7) Asuntos de Orden Público y de Seguridad Interior	0.00	0.00	0.00	0.00	0.00	0.00
a8) Otros Servicios Generales	0.00	0.00	0.00	0.00	0.00	0.00
B. Desarrollo Social (B=b1+b2+b3+b4+b5+b6+b7)	**1,581,000.00**	**-411,321.48**	**1,169,678.52**	**682,877.06**	**613,137.00**	**486,801.46**
b1) Protección Ambiental	0.00	0.00	0.00	0.00	0.00	0.00
b2) Vivienda y Servicios a la Comunidad	507,500.00	-215,152.00	292,348.00	108,331.92	107,811.92	184,016.08
b3) Salud	97,000.00	-62,000.00	35,000.00	6,350.00	6,350.00	28,650.00
b4) Recreación, Cultura y Otras Manifestaciones Sociales	0.00	0.00	0.00	0.00	0.00	0.00
b5) Educación	0.00	0.00	0.00	0.00	0.00	0.00
b6) Protección Social	305,000.00	-31,586.00	273,414.00	134,248.57	134,248.57	139,165.43
b7) Otros Asuntos Sociales	671,500.00	-102,583.48	586,916.52	433,946.57	364,727.31	134,969.95
C. Desarrollo Económico (C=c1+c2+c3+c4+c5+c6+c7+c8+c9)	**0.00**	**0.00**	**0.00**	**0.00**	**0.00**	**0.00**
c1) Asuntos Económicos, Comerciales y Laborales en General	0.00	0.00	0.00	0.00	0.00	0.00
c2) Agropecuaria, Silvicultura, Pesca y Caza	0.00	0.00	0.00	0.00	0.00	0.00
c3) Combustibles y Energía	0.00	0.00	0.00	0.00	0.00	0.00
c4) Minería, Manufacturas y Construcción	0.00	0.00	0.00	0.00	0.00	0.00
c5) Transporte	0.00	0.00	0.00	0.00	0.00	0.00
c6) Comunicaciones	0.00	0.00	0.00	0.00	0.00	0.00
c7) Turismo	0.00	0.00	0.00	0.00	0.00	0.00
c8) Ciencia, Tecnología e Innovación	0.00	0.00	0.00	0.00	0.00	0.00
c9) Otras Industrias y Otros Asuntos Económicos	0.00	0.00	0.00	0.00	0.00	0.00
D. Otras No Clasificadas en Funciones Anteriores (D=d1+d2+d3+d4)	**0.00**	**0.00**	**0.00**	**0.00**	**0.00**	**0.00**
d1) Transacciones de la Deuda Publica / Costo Financiero de la Deuda	0.00	0.00	0.00	0.00	0.00	0.00
d2) Transferencias, Participaciones y Aportaciones Entre Diferentes Niveles y Ordenes de Gobierno	0.00	0.00	0.00	0.00	0.00	0.00
d3) Saneamiento del Sistema Financiero	0.00	0.00	0.00	0.00	0.00	0.00
d4) Adeudos de Ejercicios Fiscales Anteriores	0.00	0.00	0.00	0.00	0.00	0.00
II. Gasto Etiquetado (II=A+B+C+D)	**0.00**	**0.00**	**0.00**	**0.00**	**0.00**	**0.00**
A. Gobierno (A=a1+a2+a3+a4+a5+a6+a7+a8)	**0.00**	**0.00**	**0.00**	**0.00**	**0.00**	**0.00**
a1) Legislación	0.00	0.00	0.00	0.00	0.00	0.00
a2) Justicia	0.00	0.00	0.00	0.00	0.00	0.00
a3) Coordinación de la Política de Gobierno	0.00	0.00	0.00	0.00	0.00	0.00
a4) Relaciones Exteriores	0.00	0.00	0.00	0.00	0.00	0.00
a5) Asuntos Financieros y Hacendarios	0.00	0.00	0.00	0.00	0.00	0.00
a6) Seguridad Nacional	0.00	0.00	0.00	0.00	0.00	0.00
a7) Asuntos de Orden Público y de Seguridad Interior	0.00	0.00	0.00	0.00	0.00	0.00
a8) Otros Servicios Generales	0.00	0.00	0.00	0.00	0.00	0.00
B. Desarrollo Social (B=b1+b2+b3+b4+b5+b6+b7)	**0.00**	**0.00**	**0.00**	**0.00**	**0.00**	**0.00**
b1) Protección Ambiental	0.00	0.00	0.00	0.00	0.00	0.00
b2) Vivienda y Servicios a la Comunidad	0.00	0.00	0.00	0.00	0.00	0.00
b3) Salud	0.00	0.00	0.00	0.00	0.00	0.00
b4) Recreación, Cultura y Otras Manifestaciones Sociales	0.00	0.00	0.00	0.00	0.00	0.00
b5) Educación	0.00	0.00	0.00	0.00	0.00	0.00
b6) Protección Social	0.00	0.00	0.00	0.00	0.00	0.00
b7) Otros Asuntos Sociales	0.00	0.00	0.00	0.00	0.00	0.00
C. Desarrollo Económico (C=c1+c2+c3+c4+c5+c6+c7+c8+c9)	**0.00**	**0.00**	**0.00**	**0.00**	**0.00**	**0.00**

c1) Asuntos Económicos, Comerciales y Laborales en General	0.00	0.00	0.00	0.00	0.00	0.00
c2) Agropecuaria, Silvicultura, Pesca y Caza	0.00	0.00	0.00	0.00	0.00	0.00
c3) Combustibles y Energía	0.00	0.00	0.00	0.00	0.00	0.00
c4) Minería, Manufacturas y Construcción	0.00	0.00	0.00	0.00	0.00	0.00
c5) Transporte	0.00	0.00	0.00	0.00	0.00	0.00
c6) Comunicaciones	0.00	0.00	0.00	0.00	0.00	0.00
c7) Turismo	0.00	0.00	0.00	0.00	0.00	0.00
c8) Ciencia, Tecnología e Innovación	0.00	0.00	0.00	0.00	0.00	0.00
c9) Otras Industrias y Otros Asuntos Económicos	0.00	0.00	0.00	0.00	0.00	0.00
D. Otras No Clasificadas en Funciones Anteriores (D=d1+d2+d3+d4)	**0.00**	**0.00**	**0.00**	**0.00**	**0.00**	**0.00**
d1) Transacciones de la Deuda Publica / Costo Financiero de la Deuda	0.00	0.00	0.00	0.00	0.00	0.00
d2) Transferencias, Participaciones y Aportaciones Entre Diferentes Niveles y Ordenes de Gobierno	0.00	0.00	0.00	0.00	0.00	0.00
d3) Saneamiento del Sistema Financiero	0.00	0.00	0.00	0.00	0.00	0.00
d4) Adeudos de Ejercicios Fiscales Anteriores	0.00	0.00	0.00	0.00	0.00	0.00
III. Total de Egresos (III = I + II)	**0.00**	**0.00**	**0.00**	**0.00**	**0.00**	**0.00**

IX.- ESTADO ANALÍTICO DEL EJERCICIO DEL PRESUPUESTO DE EGRESOS DETALLADO POR CLASIFICACIÓN DE SERVICIOS PERSONALES POR CATEGORÍA - LDF

SISTEMA PARA EL DESARROLLO INTEGRAL DE LA FAMILIA DE SAN PEDRO

Estado Analítico del Ejercicio del Presupuesto de Egresos Detallado - LDF

Clasificación de Servicios Personales por Categoría

Del 01 de enero al 31 de diciembre de 2019 (b)

(PESOS)

Concepto (c)	Egresos					Subejercicio (e)
	Aprobado (d)	Ampliaciones/ (Reducciones)	Modificado	Devengado	Pagado	
I. Gasto No Etiquetado (I=A+B+C+D+E+F)	**0.00**	**0.00**	**0.00**	**0.00**	**0.00**	**0.00**
A. Personal Administrativo y de Servicio Público	0.00	0.00	0.00	0.00	0.00	0.00
B. Magisterio	0.00	0.00	0.00	0.00	0.00	0.00
C. Servicios de Salud (C=c1+c2)	0.00	0.00	0.00	0.00	0.00	0.00
c1) Personal Administrativo	0.00	0.00	0.00	0.00	0.00	0.00
c2) Personal Médico, Paramédico y afín	0.00	0.00	0.00	0.00	0.00	0.00
D. Seguridad Pública	0.00	0.00	0.00	0.00	0.00	0.00
E. Gastos asociados a la implementación de nuevas leyes federales o reformas a las mismas (E = e1 + e2)	0.00	0.00	0.00	0.00	0.00	0.00
e1) Nombre del Programa o Ley 1	0.00	0.00	0.00	0.00	0.00	0.00
e2) Nombre del Programa o Ley 2	0.00	0.00	0.00	0.00	0.00	0.00
F. Sentencias laborales definitivas	0.00	0.00	0.00	0.00	0.00	0.00
II. Gasto Etiquetado (II=A+B+C+D+E+F)	**0.00**	**0.00**	**0.00**	**0.00**	**0.00**	**0.00**
A. Personal Administrativo y de Servicio Público	0.00	0.00	0.00	0.00	0.00	0.00
B. Magisterio	0.00	0.00	0.00	0.00	0.00	0.00
C. Servicios de Salud (C=c1+c2)	0.00	0.00	0.00	0.00	0.00	0.00
c1) Personal Administrativo	0.00	0.00	0.00	0.00	0.00	0.00
c2) Personal Médico, Paramédico y afín	0.00	0.00	0.00	0.00	0.00	0.00
D. Seguridad Pública	0.00	0.00	0.00	0.00	0.00	0.00
E. Gastos asociados a la implementación de nuevas leyes federales o reformas a las mismas (E = e1 + e2)	0.00	0.00	0.00	0.00	0.00	0.00
e1) Nombre del Programa o Ley 1	0.00	0.00	0.00	0.00	0.00	0.00
e2) Nombre del Programa o Ley 2	0.00	0.00	0.00	0.00	0.00	0.00
F. Sentencias laborales definitivas	0.00	0.00	0.00	0.00	0.00	0.00
III. Total del Gasto en Servicios Personales (III = I + II)	**0.00**	**0.00**	**0.00**	**0.00**	**0.00**	**0.00**

X.- REPORTE DE LAS ACCIONES REALIZADAS POR EL ENTE PÚBLICO, PARA LA RECUPERACIÓN DEL BALANCE PRESUPUESTARIO DE RECURSOS DISPONIBLES SOSTENIBLE

SISTEMA PARA EL DESARROLLO INTEGRAL DE LA FAMILIA
ADMINISTRACION 2019-2021

San Pedro, Coah., a 20 de Marzo del 2020
Oficio N° DIF-DA-593/2019
Asunto: Oficio Explicativo.

DIPUTADO EMILIO ALEJANDRO DE HOYOS MONTEMAYOR
PRESIDENTE DE LA JUNTA DE GOBIERNO
DEL H. CONGRESO DE COAHUILA
PRESENTE.-

Por medio de la presente, y en atención al punto V. INFORMACIÓN DERIVADA DE LA LEY DE DISCIPLINA FINANCIERA DE LAS ENTIDADES FEDERATIVAS Y LOS MUNICIPIOS en el inciso j), donde se solicita lo siguiente, el municipio a través del tesorero municipal o su equivalente, reportara en los términos del artículo 6 de la Ley de Disciplina Financiera de las Entidades Federativas, el avance de las acciones, hasta en tanto se recupere el presupuesto sostenible de recursos disponibles, y en caso de que no le aplique deberá manifestarlo, me permito informarle lo siguiente:

- De lo anterior me permito informarle que en la actualidad se están implementando en esta Entidad acciones de austeridad en cuestiones administrativas y operativas de los diferentes centros de trabajo.

Sin más por el momento, y esperando que lo anterior sea de su conformidad, me despido de usted enviándole un cordial saludo.

ATENTAMENTE

LIC. IVAN DE JESUS HERNÁNDEZ MARCIAL
DIRECTOR DEL SISTEMA MUNICIPAL
PARA EL DESARROLLO INTEGRAL DE LA FAMILIA
DEL MUNICIPIO DE SAN PEDRO.

c.c.p. archivo
Elab. MJPT

XI.- INFORMAR LA FUENTE DE LOS INGRESOS CON LA QUE SE HAYA PAGADO EL NUEVO GASTO (AUMENTO O CREACIÓN DE GASTO DEL PRESUPUESTO DE EGRESOS), DISTINGUIENDO EL GASTO ETIQUETADO Y NO ETIQUETADO

SISTEMA PARA EL DESARROLLO INTEGRAL DE LA FAMILIA
ADMINISTRACION 2019-2021

San Pedro, Coah.- a 20 de Marzo del 2020
Oficio N° DIF-DA-594/2019
Asunto: Oficio Explicativo.

DIPUTADO EMILIO ALEJANDRO DE HOYOS MONTEMAYOR
PRESIDENTE DE LA JUNTA DE GOBIERNO
DEL H. CONGRESO DE COAHUILA
PRESENTE.-

Por medio de la presente, y en atención al punto V. INFORMACIÓN DERIVADA DE LA LEY DE DISCIPLINA FINANCIERA DE LAS ENTIDADES FEDERATIVAS Y LOS MUNICIPIOS en el inciso k), donde se solicita lo siguiente, informar la fuente de los ingresos con la que se haya pagado el nuevo gasto (aumento o creación de gasto del presupuesto de egresos) distinguiendo el gasto etiquetado y no etiquetado.

- De lo anterior me permito informarle que en el Ejercicio Fiscal 2019, en esta Entidad en cuanto a los ingresos y egresos estuvieron por debajo de lo presupuestado, haciendo mención que la deuda contraída a favor de proveedores y prestadores de servicios al 31 de Diciembre de 2019, serán liquidadas paulatinamente en meses posteriores mediante ajustes en gastos corrientes y operativos de esta Entidad.

Sin más por el momento, y esperando que lo anterior sea de su conformidad, me despido de usted enviándole un cordial saludo.

ATENTAMENTE

LIC. IVAN DE JESUS HERNÁNDEZ MARCIAL
DIRECTOR DEL SISTEMA MUNICIPAL
PARA EL DESARROLLO INTEGRAL DE LA FAMILIA
DEL MUNICIPIO DE SAN PEDRO

c.c.p. archivo
Elab. MJPT

XII.- LA INFORMACIÓN RELATIVA AL CUMPLIMIENTO DE LOS CONVENIOS CELEBRADOS, EN TÉRMINOS DEL CAPÍTULO IV DE LA LEY DE DISCIPLINA FINANCIERA DE LAS ENTIDADES FEDERATIVAS Y LOS MUNICIPIOS

SISTEMA PARA EL DESARROLLO INTEGRAL DE LA FAMILIA
ADMINISTRACION 2019-2021

San Pedro, Coah., a 20 de Marzo del 2020
Oficio N° DIF-DA-595/2019
Asunto: Oficio Explicativo.

DIPUTADO EMILIO ALEJANDRO DE HOYOS MONTEMAYOR
PRESIDENTE DE LA JUNTA DE GOBIERNO
DEL H. CONGRESO DE COAHUILA
PRESENTE.-

Por medio de la presente, y en atención al punto V. INFORMACIÓN DERIVADA DE LA LEY DE DISCIPLINA FINANCIERA DE LAS ENTIDADES FEDERATIVAS Y LOS MUNICIPIOS en el inciso I), donde se solicita lo siguiente, información relativa al cumplimiento de los convenios celebrados, en términos del capítulo IV de la Ley de Disciplina Financiera de las Entidades Federativas y los Municipios.

- De lo anterior me permito informarle que durante el Ejercicio Fiscal 2019, esta Entidad no contó con Convenios activos.

Sin más por el momento, y esperando que lo anterior sea de su conformidad, me despido de usted enviándole un cordial saludo.

ATENTEMENTE

LIC. IVAN DE JESUS HERNÁNDEZ MARCIAL
DIRECTOR DEL SISTEMA MUNICIPAL
PARA EL DESARROLLO INTEGRAL DE LA FAMILIA
DEL MUNICIPIO DE SAN PEDRO.

c.c.p. archivo
Elab. Mjpt

SISTEMA MUNICIPAL DE AGUAS Y SANEAMINTO

MUNICIPIO SAN PEDRO

CUENTA PUBLICA EJERCICIO FISCAL 2019

SIMAS
SAN PEDRO

San Pedro de las Colonias Coahuila a 23 de Marzo del 2020
Oficio No. SIM-SP/082/2020
Asunto: Entrega de Cuenta Pública del Ejercicio 2019

LIC. ANA MONSERRAT ARAIZA GONZALEZ
TESORERA MUNICIPAL
MUNICIPIO SAN PEDRO
P R E S E N T E.-

En relación a su oficio TES-SP/148/2020, en el cual se solicita la información correspondiente al Ejercicio Fiscal 2019, para dar cumplimiento a las Reglas de presentación y contenido del Informe de la cuenta Pública Consolidada Municipal, me permito hacer entrega de los siguientes reportes financieros (en original y dos copias):

I. La información contable, relacionada en los incisos a), b), c), d), e), f), g), h), i), j) del punto I "Información Contable"
II. La información presupuestaria, relacionada en los incisos a), b), c), d), e), f), g) del punto II "Información Presupuestaria"
III. La información programática, relacionada en el inciso c) del punto III "Información Programática"
IV. Los Anexos, relacionados en los incisos a), b), c), d), e) del punto IV "Información Adicional" y el punto V "Información derivada de la Ley de Disciplina Financiera de las Entidades Federativas y los Municipios".

Hago de su conocimiento que algunos de los reportes e informes entregados pudieran tener modificaciones ya que el Despacho Externo aún se encuentra revisándolos; cualquier cambio en los mismos se harán de su conocimiento a la brevedad posible, una vez que el despacho nos lo comunique.

Sin más por el momento y para cualquier aclaración o duda al respecto, quedo a sus órdenes.

A T E N T A M E N T E

LIC. JESUS FAUSTO ZARATE AYUP
GERENTE GENERAL

c.c.p. Archivo.

Blvd. Hidalgo y Calle Lopez Mateos S/N
San Pedro de las Colonias, Coahuila
Tel: (872) 772-01-63 y 772-22-11

I. INFORMACIÓN CONTABLE.

SISTEMA MUNICIPAL DE AGUAS Y SANEAMIENTO DE SAN PEDRO

Estado de Situación Financiera

AL 31 DE DICIEMBRE DE 2019

	2019	2018
ACTIVO		
ACTIVO CIRCULANTE		
EFECTIVO Y EQUIVALENTES	259,398.30	99,490.90
DERECHOS A RECIBIR EFECTIVO O EQUIVALENTES	14,019,658.89	11,979,705.19
DERECHOS A RECIBIR BIENES O SERVICIOS	1,103,006.83	1,103,006.83
INVENTARIOS	0.00	0.00
ALMACENES	64,484.08	64,484.08
ESTIMACIÓN POR PÉRDIDA O DETERIORO DE ACTIVOS CIRCULANTES	0.00	0.00
OTROS ACTIVOS CIRCULANTES	0.00	0.00
TOTAL DE ACTIVOS CIRCULANTES	**$15,446,548.10**	**$13,246,687.00**
ACTIVO NO CIRCULANTE		
INVERSIONES FINANCIERAS A LARGO PLAZO	0.00	0.00
DERECHOS A RECIBIR EFECTIVO O EQUIVALENTES A LARGO PLAZO	0.00	0.00
BIENES INMUEBLES, INFRAESTRUCTURA Y CONSTRUCCIONES EN PROCESO	43,095,340.14	43,095,340.14
BIENES MUEBLES	11,579,079.71	11,558,332.85
ACTIVOS INTANGIBLES	50,092.32	50,092.32
DEPRECIACIÓN, DETERIORO Y AMORTIZACIÓN ACUMULADA DE BIENES	-9,834,750.30	-9,834,750.30
ACTIVOS DIFERIDOS	0.00	0.00
ESTIMACIÓN POR PÉRDIDA O DETERIORO DE ACTIVOS NO CIRCULANTES	0.00	0.00
OTROS ACTIVOS NO CIRCULANTES	0.00	0.00
TOTAL DE ACTIVOS NO CIRCULANTES	**$44,889,761.87**	**$44,869,015.01**
TOTAL DEL ACTIVO	**$60,336,309.97**	**$58,115,702.01**

	2019	2018
PASIVO		
PASIVO CIRCULANTE		
CUENTAS POR PAGAR A CORTO PLAZO	152,312,068.88	133,559,232.20
DOCUMENTOS POR PAGAR A CORTO PLAZO	0.00	0.00
PORCIÓN A CORTO PLAZO DE LA DEUDA PÚBLICA A LARGO PLAZO	0.00	0.00
TÍTULOS Y VALORES A CORTO PLAZO	0.00	0.00
PASIVOS DIFERIDOS A CORTO PLAZO	0.00	0.00
FONDOS Y BIENES DE TERCEROS EN GARANTÍA Y/O ADMINISTRACIÓN A CORTO PLAZO	0.00	0.00
PROVISIONES A CORTO PLAZO	0.00	0.00
OTROS PASIVOS A CORTO PLAZO	0.00	0.00
TOTAL DE PASIVOS CIRCULANTES	**$152,312,068.88**	**$133,559,232.20**
PASIVO NO CIRCULANTE		
CUENTAS POR PAGAR A LARGO PLAZO	0.00	0.00
DOCUMENTOS POR PAGAR A LARGO PLAZO	0.00	0.00
DEUDA PÚBLICA A LARGO PLAZO	0.00	0.00
PASIVOS DIFERIDOS A LARGO PLAZO	0.00	0.00
FONDOS Y BIENES DE TERCEROS EN GARANTÍA Y/O ADMINISTRACIÓN A LARGO PLAZO	0.00	0.00
PROVISIONES A LARGO PLAZO	0.00	0.00
TOTAL DE PASIVOS NO CIRCULANTES	**$0.00**	**$0.00**
TOTAL DEL PASIVO	**$152,312,068.88**	**$133,559,232.20**
HACIENDA PÚBLICA/ PATRIMONIO		
HACIENDA PUBLICA/PATRIMONIO CONTRIBUIDO	**$52,024,458.09**	**$52,024,458.09**

SISTEMA MUNICIPAL DE AGUAS Y SANEAMIENTO DE SAN PEDRO

Estado de Situación Financiera

AL 31 DE DICIEMBRE DE 2019

	2019	2018
APORTACIONES	4,929,463.96	4,929,463.96
DONACIONES DE CAPITAL	0.00	0.00
ACTUALIZACIÓN DE LA HACIENDA PÚBLICA/PATRIMONIO	47,094,994.13	47,094,994.13
HACIENDA PUBLICA /PATRIMONIO GENERADO	**-$144,000,216.99**	**$-127,467,988.27**
RESULTADOS DEL EJERCICIO (AHORRO/ DESAHORRO)	-16,532,228.72	-18,919,019.45
RESULTADOS DE EJERCICIOS ANTERIORES	-127,467,988.27	-108,548,968.82
REVALÚOS	0.00	0.00
RESERVAS	0.00	0.00
RECTIFICACIONES DE RESULTADOS DE EJERCICIOS ANTERIORES	0.00	0.00
EXCESO O INSUFICIENCIA EN LA ACTUALIZACION DE LA HACIENDA PUBLICA/PATRIMONIO	**$0.00**	**$0.00**
RESULTADO POR POSICIÓN MONETARIA	0.00	0.00
RESULTADO POR TENENCIA DE ACTIVOS NO MONETARIOS	0.00	0.00
TOTAL HACIENDA PÚBLICA/ PATRIMONIO	**-$91,975,758.90**	**$-75,443,530.18**
TOTAL DEL PASIVO Y HACIENDA PÚBLICA / PATRIMONIO	**$60,336,309.97**	**$58,115,702.01**

Bajo protesta de decir verdad declaramos que los Estados Financieros y sus notas, son razonablemente correctos y son responsabilidad del emisor.

LIC. JESUS FAUSTO ZARATE AYUP
GERENTE GENERAL

SISTEMA MUNICIPAL DE AGUAS Y SANEAMIENTO DE SAN PEDRO

ESTADO DE ACTIVIDADES

DEL 1 DE ENERO AL 31 DE DICIEMBRE DE 2019

	2019	2018
INGRESOS Y OTROS BENEFICIOS		
INGRESOS DE GESTIÓN	**31,852,950.89**	**17,908,913.99**
IMPUESTOS	0.00	0.00
CUOTAS Y APORTACIONES DE SEGURIDAD SOCIAL	0.00	0.00
CONTRIBUCIONES DE MEJORAS	0.00	0.00
DERECHOS	-75,286.88	17,908,913.99
PRODUCTOS	0.00	0.00
APROVECHAMIENTOS	0.00	0.00
INGRESOS POR VENTA DE BIENES Y PRESTACIÓN DE SERVICIOS	31,928,237.77	0.00
INGRESOS NO COMPRENDIDOS EN LAS FRACCIONES DE LA LEY DE INGRESOS CAUSADOS EN EJERCICIOS FISCALES ANTERIORES PENDIENTES DE LIQUIDACIÓN O PAGO	0.00	0.00
PARTICIPACIONES, APORTACIONES, CONVENIOS, INCENTIVOS DERIVADOS DE LA COLABORACIÓN FISCAL, FONDOS DISTINTOS DE APORTACIONES, TRANSFERENCIAS, ASIGNACIONES, SUBSIDIOS Y SUBVENCIONES, Y PENSIONES Y JUBILACIONES	**519,305.00**	**7,927,013.97**
PARTICIPACIONES, APORTACIONES, CONVENIOS, INCENTIVOS DERIVADOS DE LA COLABORACIÓN FISCAL Y FONDOS DISTINTOS DE APORTACIONES	0.00	0.00
TRANSFERENCIAS, ASIGNACIONES, SUBSIDIOS Y SUBVENCIONES, Y PENSIONES Y JUBILACIONES	519,305.00	7,927,013.97
OTROS INGRESOS Y BENEFICIOS	**0.00**	**4.30**
INGRESOS FINANCIEROS	0.00	4.30
INCREMENTO POR VARIACIÓN DE INVENTARIOS	0.00	0.00
DISMINUCIÓN DEL EXCESO DE ESTIMACIONES POR PÉRDIDA O DETERIORO U OBSOLESCENCIA	0.00	0.00
DISMINUCIÓN DEL EXCESO DE PROVISIONES	0.00	0.00
OTROS INGRESOS Y BENEFICIOS VARIOS	0.00	0.00
TOTAL DE INGRESOS Y OTROS BENEFICIOS	**32,372,255.89**	**25,835,932.26**
GASTOS Y OTRAS PÉRDIDAS		
GASTOS DE FUNCIONAMIENTO	**48,612,427.61**	**43,197,429.37**
SERVICIOS PERSONALES	24,273,908.40	18,506,733.69
MATERIALES Y SUMINISTROS	5,753,205.52	5,465,145.56
SERVICIOS GENERALES	18,585,313.69	19,225,550.12
TRANSFERENCIAS, ASIGNACIONES, SUBSIDIOS Y OTRAS AYUDAS	**292,057.00**	**1,557,522.34**
TRANSFERENCIAS INTERNAS Y ASIGNACIONES AL SECTOR PÚBLICO	0.00	0.00
TRANSFERENCIAS AL RESTO DEL SECTOR PÚBLICO	0.00	0.00
SUBSIDIOS Y SUBVENCIONES	0.00	0.00
AYUDAS SOCIALES	184,557.00	268,952.00
PENSIONES Y JUBILACIONES	107,500.00	1,288,570.34
TRANSFERENCIAS A FIDEICOMISOS, MANDATOS Y CONTRATOS ANÁLOGOS	0.00	0.00
TRANSFERENCIAS A LA SEGURIDAD SOCIAL	0.00	0.00
DONATIVOS	0.00	0.00
TRANSFERENCIAS AL EXTERIOR	0.00	0.00
PARTICIPACIONES Y APORTACIONES	**0.00**	**0.00**
PARTICIPACIONES	0.00	0.00
APORTACIONES	0.00	0.00
CONVENIOS	0.00	0.00
INTERESES, COMISIONES Y OTROS GASTOS DE LA DEUDA PÚBLICA	**0.00**	**0.00**
INTERESES DE LA DEUDA PÚBLICA	0.00	0.00
COMISIONES DE LA DEUDA PÚBLICA	0.00	0.00
GASTOS DE LA DEUDA PÚBLICA	0.00	0.00
COSTO POR COBERTURAS	0.00	0.00
APOYOS FINANCIEROS	0.00	0.00
OTROS GASTOS Y PÉRDIDAS EXTRAORDINARIAS	**0.00**	**0.00**
ESTIMACIONES, DEPRECIACIONES, DETERIOROS, OBSOLESCENCIA Y AMORTIZACIONES	0.00	0.00
PROVISIONES	0.00	0.00
DISMINUCIÓN DE INVENTARIOS	0.00	0.00
AUMENTO POR INSUFICIENCIA DE ESTIMACIONES POR PÉRDIDA O DETERIORO U OBSOLESCENCIA	0.00	0.00

SISTEMA MUNICIPAL DE AGUAS Y SANEAMIENTO DE SAN PEDRO

ESTADO DE ACTIVIDADES

DEL 1 DE ENERO AL 31 DE DICIEMBRE DE 2019

	2019	2018
AUMENTO POR INSUFICIENCIA DE PROVISIONES	0.00	0.00
OTROS GASTOS	0.00	0.00
INVERSIÓN PÚBLICA	**0.00**	**0.00**
INVERSIÓN PÚBLICA NO CAPITALIZABLE	0.00	0.00
TOTAL DE GASTOS Y OTRAS PÉRDIDAS	**48,904,484.61**	**44,754,951.71**
RESULTADOS DEL EJERCICIO (AHORRO / DESAHORRO)	-16,532,228.72	-18,919,019.45

Bajo protesta de decir verdad declaramos que los Estados Financieros y sus notas, son razonablemente correctos y son responsabilidad del emisor.

LIC. JESUS FAUSTO ZARATE AYUP
GERENTE GENERAL

SIMAS SAN PEDRO

SISTEMA MUNICIPAL DE AGUAS Y SANEAMIENTO DE SAN PEDRO
TESORERIA MUNICIPAL
ESTADO DE VARIACIÓN EN LA HACIENDA PÚBLICA/PATRIMONIO
DEL 1 DE ENERO AL 31 DE DICIEMBRE DE 2019
(PESOS)

CONCEPTO	HACIENDA PÚBLICA / PATRIMONIO CONTRIBUIDO	HACIENDA PÚBLICA / PATRIMONIO GENERADO DE EJERCICIOS ANTERIORES	HACIENDA PÚBLICA / PATRIMONIO GENERADO DEL EJERCICIO	EXCESO O INSUFICIENCIA EN LA ACTUALIZACION DE LA HACIENDA PÚBLICA / PATRIMONIO	TOTAL
HACIENDA PÚBLICA / PATRIMONIO CONTRIBUIDO NETO DE 2018	**$52,024,458.09**	**$0.00**	**$0.00**	**$0.00**	**$52,024,458.09**
APORTACIONES	4,929,463.96	0.00	0.00	0.00	4,929,463.96
DONACIONES DE CAPITAL	0.00	0.00	0.00	0.00	0.00
ACTUALIZACIÓN DE LA HACIENDA PÚBLICA/PATRIMONIO	47,094,994.13	0.00	0.00	0.00	47,094,994.13
HACIENDA PÚBLICA / PATRIMONIO GENERADO NETO DE 2018	**$0.00**	**-$108,548,968.82**	**-$18,919,019.45**	**$0.00**	**-$127,467,988.27**
RESULTADOS DEL EJERCICIO (AHORRO/ DESAHORRO)	0.00	0.00	-18,919,019.45	0.00	-18,919,019.45
RESULTADOS DE EJERCICIOS ANTERIORES	0.00	-108,548,968.82	0.00	0.00	-108,548,968.82
REVALÚOS	0.00	0.00	0.00	0.00	0.00
RESERVAS	0.00	0.00	0.00	0.00	0.00
RECTIFICACIONES DE RESULTADOS DE EJERCICIOS ANTERIORES	0.00	0.00	0.00	0.00	0.00
EXCESO O INSUFICIENCIA EN LA ACTUALIZACIÓN DE LA HACIENDA PÚBLICA / PATRIMONIO NETO DE 2018	**$0.00**	**$0.00**	**$0.00**	**$0.00**	**$0.00**
RESULTADO POR POSICIÓN MONETARIA	0.00	0.00	0.00	0.00	0.00
RESULTADO POR TENENCIA DE ACTIVOS NO MONETARIOS	0.00	0.00	0.00	0.00	0.00
HACIENDA PÚBLICA / PATRIMONIO NETO FINAL AL 31 DICIEMBRE DE 2018	**$52,024,458.09**	**-$108,548,968.82**	**-$18,919,019.45**	**$0.00**	**-$75,443,530.18**

SIMAS SAN PEDRO

SISTEMA MUNICIPAL DE AGUAS Y SANEAMIENTO DE SAN PEDRO
TESORERIA MUNICIPAL
ESTADO DE VARIACIÓN EN LA HACIENDA PÚBLICA/PATRIMONIO
DEL 1 DE ENERO AL 31 DE DICIEMBRE DE 2019
(PESOS)

CONCEPTO	HACIENDA PÚBLICA / PATRIMONIO CONTRIBUIDO	HACIENDA PÚBLICA / PATRIMONIO GENERADO DE EJERCICIOS ANTERIORES	HACIENDA PÚBLICA / PATRIMONIO GENERADO DEL EJERCICIO	EXCESO O INSUFICIENCIA EN LA ACTUALIZACION DE LA HACIENDA PÚBLICA / PATRIMONIO	TOTAL
CAMBIOS EN LA HACIENDA PÚBLICA / PATRIMONIO CONTRIBUIDO NETO DE 2019	**$0.00**	**$0.00**	**$0.00**	**$0.00**	**$0.00**
APORTACIONES	0.00	0.00	0.00	0.00	0.00
DONACIONES DE CAPITAL	0.00	0.00	0.00	0.00	0.00
ACTUALIZACIÓN DE LA HACIENDA PÚBLICA/PATRIMONIO	0.00	0.00	0.00	0.00	0.00
VARIACIONES DE LA HACIENDA PÚBLICA / PATRIMONIO GENERADO NETO DE 2019	**$0.00**	**-$18,919,019.45**	**$2,386,790.73**	**$0.00**	**-$16,532,228.72**
RESULTADOS DEL EJERCICIO (AHORRO/ DESAHORRO)	0.00	0.00	-16,532,228.72	0.00	-16,532,228.72
RESULTADOS DE EJERCICIOS ANTERIORES	0.00	-18,919,019.45	18,919,019.45	0.00	0.00
REVALÚOS	0.00	0.00	0.00	0.00	0.00
RESERVAS	0.00	0.00	0.00	0.00	0.00
RECTIFICACIONES DE RESULTADOS DE EJERCICIOS ANTERIORES	0.00	0.00	0.00	0.00	0.00
CAMBIOS EN EL EXCESO O INSUFICIENCIA DE LA ACTUALIZACIÓN EN LA HACIENDA PÚBLICA / PATRIMONIO NETO DE 2019	**$0.00**	**$0.00**	**$0.00**	**$0.00**	**$0.00**
RESULTADO POR POSICIÓN MONETARIA	0.00	0.00	0.00	0.00	0.00
RESULTADO POR TENENCIA DE ACTIVOS NO MONETARIOS	0.00	0.00	0.00	0.00	0.00
HACIENDA PÚBLICA / PATRIMONIO NETO FINAL AL 31 DE DICIEMBRE DE 2019	**$52,024,458.09**	**-$127,467,988.27**	**-$16,532,228.72**	**$0.00**	**-$91,975,758.90**

Bajo protesta de decir verdad declaramos que los Estados Financieros y sus notas, son razonablemente correctos y son responsabilidad del emisor.

LIC. JESUS FAUSTO ZARATE AYUP
GERENTE GENERAL

SIMAS SAN PEDRO

CUENTA PUBLICA
SISTEMA MUNICIPAL DE AGUAS Y SANEAMIENTO DE SAN PEDRO
ESTADO DE CAMBIOS EN LA SITUACIÓN FINANCIERA
DEL 1 DE ENERO AL 31 DE DICIEMBRE DE 2019
(PESOS)

	Origen	Aplicación
ACTIVO		$2,220,607.96
ACTIVO CIRCULANTE		2,199,861.10
EFECTIVO Y EQUIVALENTES		159,507.40
DERECHOS A RECIBIR EFECTIVO O EQUIVALENTES		2,039,953.70
DERECHOS A RECIBIR BIENES O SERVICIOS		0.00
INVENTARIOS		0.00
ALMACENES		0.00
ESTIMACIÓN POR PÉRDIDA O DETERIORO DE ACTIVOS CIRCULANTES		0.00
OTROS ACTIVOS CIRCULANTES		0.00
ACTIVO NO CIRCULANTE		20,746.86
INVERSIONES FINANCIERAS A LARGO PLAZO		0.00
DERECHOS A RECIBIR EFECTIVO O EQUIVALENTES A LARGO PLAZO		0.00
BIENES INMUEBLES, INFRAESTRUCTURA Y CONSTRUCCIONES EN PROCESO		0.00
BIENES MUEBLES		20,746.86
ACTIVOS INTANGIBLES		0.00
DEPRECIACIÓN, DETERIORO Y AMORTIZACIÓN ACUMULADA DE BIENES		0.00
ACTIVOS DIFERIDOS		0.00
ESTIMACIÓN POR PÉRDIDA O DETERIORO DE ACTIVOS NO CIRCULANTES		0.00
OTROS ACTIVOS NO CIRCULANTES		0.00
PASIVO	**$18,752,836.68**	
PASIVO CIRCULANTE	**18,752,836.68**	
CUENTAS POR PAGAR A CORTO PLAZO	18,752,836.68	
DOCUMENTOS POR PAGAR A CORTO PLAZO	0.00	
PORCIÓN A CORTO PLAZO DE LA DEUDA PÚBLICA A LARGO PLAZO	0.00	
TÍTULOS Y VALORES A CORTO PLAZO	0.00	
PASIVOS DIFERIDOS A CORTO PLAZO	0.00	
FONDOS Y BIENES DE TERCEROS EN GARANTÍA Y/O ADMINISTRACIÓN A CORTO PLAZO	0.00	
PROVISIONES A CORTO PLAZO	0.00	
OTROS PASIVOS A CORTO PLAZO	0.00	
PASIVO NO CIRCULANTE	**0.00**	
CUENTAS POR PAGAR A LARGO PLAZO	0.00	
DOCUMENTOS POR PAGAR A LARGO PLAZO	0.00	
DEUDA PÚBLICA A LARGO PLAZO	0.00	
PASIVOS DIFERIDOS A LARGO PLAZO	0.00	
FONDOS Y BIENES DE TERCEROS EN GARANTÍA Y/O ADMINISTRACIÓN A LARGO PLAZO	0.00	
PROVISIONES A LARGO PLAZO	0.00	
HACIENDA PÚBLICA/ PATRIMONIO		**$16,532,228.72**
HACIENDA PUBLICA/PATRIMONIO CONTRIBUIDO	**0.00**	
APORTACIONES	0.00	
DONACIONES DE CAPITAL	0.00	
ACTUALIZACIÓN DE LA HACIENDA PÚBLICA/PATRIMONIO	0.00	
HACIENDA PUBLICA /PATRIMONIO GENERADO		**16,532,228.72**
RESULTADOS DEL EJERCICIO (AHORRO/ DESAHORRO)		16,532,228.72
RESULTADOS DE EJERCICIOS ANTERIORES	0.00	

CUENTA PUBLICA
SISTEMA MUNICIPAL DE AGUAS Y SANEAMIENTO DE SAN PEDRO
ESTADO DE CAMBIOS EN LA SITUACIÓN FINANCIERA
DEL 1 DE ENERO AL 31 DE DICIEMBRE DE 2019
(PESOS)

	Origen	Aplicación
REVALÚOS	0.00	
RESERVAS	0.00	
RECTIFICACIONES DE RESULTADOS DE EJERCICIOS ANTERIORES	0.00	
EXCESO O INSUFICIENCIA EN LA ACTUALIZACION DE LA HACIENDA PUBLICA/PATRIMONIO	**0.00**	
RESULTADO POR POSICIÓN MONETARIA	0.00	
RESULTADO POR TENENCIA DE ACTIVOS NO MONETARIOS	0.00	

Bajo protesta de decir verdad declaramos que los Estados Financieros y sus notas, son razonablemente correctos y son responsabilidad del emisor.

LIC. JESUS FAUSTO ZARATE AYUP
GERENTE GENERAL

SIMAS SAN PEDRO

CUENTA PUBLICA 2019
SISTEMA MUNICIPAL DE AGUAS Y SANEAMIENTO DE SAN PEDRO
Estado de Flujos de Efectivo
DEL 01 DE ENERO AL 31 DE DICIEMBRE DE 2019

Concepto	2019	2018
FLUJOS DE EFECTIVO DE LAS ACTIVIDADES DE OPERACIÓN		
ORIGEN	**$51,125,092.57**	**$48,487,956.24**
IMPUESTOS	0.00	0.00
CUOTAS Y APORTACIONES DE SEGURIDAD SOCIAL	0.00	0.00
CONTRIBUCIONES DE MEJORAS	0.00	0.00
DERECHOS	-75,286.88	17,908,913.99
PRODUCTOS	0.00	0.00
APROVECHAMIENTOS	0.00	0.00
INGRESOS POR VENTA DE BIENES Y PRESTACIÓN DE SERVICIOS	31,928,237.77	0.00
INGRESOS NO COMPRENDIDOS EN LAS FRACCIONES DE LA LEY DE INGRESOS CAUSADOS EN EJERCICIOS FISCALES ANTERIORES PENDIENTES DE LIQUIDACIÓN O PAGO	0.00	0.00
PARTICIPACIONES, APORTACIONES, CONVENIOS, INCENTIVOS DERIVADOS DE LA COLABORACIÓN FISCAL Y FONDOS DISTINTOS DE APORTACIONES	0.00	0.00
TRANSFERENCIAS, ASIGNACIONES, SUBSIDIOS Y SUBVENCIONES, Y PENSIONES Y	519,305.00	7,927,013.97
OTROS ORIGENES DE OPERACIÓN	18,752,836.68	22,652,028.28
APLICACIÓN	**$50,944,438.31**	**$48,412,599.98**
SERVICIOS PERSONALES	24,273,908.40	18,506,733.69
MATERIALES Y SUMINISTROS	5,753,205.52	5,465,145.57
SERVICIOS GENERALES	18,585,313.69	19,225,550.12
TRANSFERENCIAS INTERNAS Y ASIGNACIONES AL SECTOR PÚBLICO	0.00	0.00
TRANSFERENCIAS AL RESTO DEL SECTOR PÚBLICO	0.00	0.00
SUBSIDIOS Y SUBVENCIONES	0.00	0.00
AYUDAS SOCIALES	184,557.00	268,952.00
PENSIONES Y JUBILACIONES	107,500.00	1,288,570.34
TRANSFERENCIAS A FIDEICOMISOS, MANDATOS Y CONTRATOS ANÁLOGOS	0.00	0.00
TRANSFERENCIAS A LA SEGURIDAD SOCIAL	0.00	0.00
DONATIVOS	0.00	0.00
TRANSFERENCIAS AL EXTERIOR	0.00	0.00
PARTICIPACIONES	0.00	0.00
APORTACIONES	0.00	0.00
CONVENIOS	0.00	0.00
OTROS APLICACIONES DE OPERACIÓN	2,039,953.70	3,657,648.26
FLUJOS NETOS DE EFECTIVO POR ACTIVIDADES DE OPERACIÓN	**$180,654.26**	**$75,356.26**

SIMAS
SAN PEDRO

CUENTA PUBLICA 2019
SISTEMA MUNICIPAL DE AGUAS Y SANEAMIENTO
DE SAN PEDRO
Estado de Flujos de Efectivo
DEL 01 DE ENERO AL 31 DE DICIEMBRE DE 2019

Concepto	2019	2018
FLUJOS DE EFECTIVO DE LAS ACTIVIDADES DE INVERSIÓN		
ORIGEN	**0.00**	**0.00**
BIENES INMUEBLES, INFRAESTRUCTURA Y CONSTRUCCIONES EN PROCESO	**0.00**	**0.00**
BIENES MUEBLES	**0.00**	**0.00**
OTROS ORÍGENES DE INVERSIÓN	**0.00**	**0.00**
APLICACIÓN	**20,746.86**	**103,028.80**
BIENES INMUEBLES, INFRAESTRUCTURA Y CONSTRUCCIONES EN PROCESO	**0.00**	**0.00**
BIENES MUEBLES	**20,746.86**	**52,936.48**
OTRAS APLICACIONES DE INVERSIÓN	**0.00**	**50,092.32**
FLUJOS NETOS DE EFECTIVO POR ACTIVIDADES DE INVERSIÓN	**20,746.86**	**103,028.80**
FLUJOS DE EFECTIVO DE LAS ACTIVIDADES DE FINANCIAMIENTO		
ORIGEN	**0.00**	**0.00**
ENDEUDAMIENTO NETO	**0.00**	**0.00**
INTERNO		0.00
EXTERNO	0.00	0.00
OTROS ORÍGENES DE FINANCIAMIENTO	**0.00**	**0.00**
APLICACIÓN	**0.00**	**0.00**
SERVICIOS DE LA DEUDA	**0.00**	**0.00**
INTERNO	0.00	0.00
EXTERNO	0.00	0.00
OTRAS APLICACIONES DE FINANCIAMIENTO	**0.00**	**0.00**
FLUJOS NETOS DE EFECTIVO POR ACTIVIDADES DE FINANCIAMIENTO	**$0.00**	**$0.00**
INCREMENTO/DISMINUCIÓN NETA EN EL EFECTIVO Y EQUIVALENTES AL EFECTIVO	**$159,907.40**	**$-27,672.54**
EFECTIVO Y EQUIVALENTES AL EFECTIVO AL INICIO DEL	**$99,490.90**	**$127,163.44**
EFECTIVO Y EQUIVALENTES AL EFECTIVO AL FINAL DEL	**$259,398.30**	**$99,490.90**

protesta de decir verdad declaramos que los Estados Financieros y sus notas, son razonablemente correctos y son responsabilidad del emisor.

LIC. JESUS FAUSTO ZARATE AYUP
GERENTE GENERAL

SIMAS
SAN PEDRO

Cuenta Publica 2019
Sistema Municipal de Aguas y Saneamiento de san Pedro
Estado Analítico del Activo
DEL 1 DE ENERO AL 31 DE DICIEMBRE DEL 2019

CONCEPTO	SALDO INICIAL	CARGOS DEL PERÍODO	ABONOS DEL PERÍODO	SALDO FINAL	VARIACIÓN DEL PERÍODO
	1	2	3	4(1+2-3)	
ACTIVO	**58,115,702.01**	**126,408,918.97**	**124,188,311.01**	**60,336,309.97**	**2,220,607.96**
ACTIVO CIRCULANTE	**13,246,687.00**	**126,388,172.11**	**124,188,311.01**	**15,446,548.10**	**2,199,861.10**
EFECTIVO Y EQUIVALENTES	99,490.90	45,132,929.81	44,973,022.41	259,398.30	159,907.40
DERECHOS A RECIBIR EFECTIVO O EQUIVALENTES	11,979,705.19	81,255,242.30	79,215,288.60	14,019,658.89	2,039,953.70
DERECHOS A RECIBIR BIENES O SERVICIOS	1,103,006.83	0.00	0.00	1,103,006.83	0.00
INVENTARIOS	0.00	0.00	0.00	0.00	0.00
ALMACENES	64,484.08	0.00	0.00	64,484.08	0.00
ESTIMACIÓN POR PÉRDIDA O DETERIORO DE ACTIVOS CIRCULANTES	0.00	0.00	0.00	0.00	0.00
OTROS ACTIVOS CIRCULANTES	0.00	0.00	0.00	0.00	0.00
ACTIVO NO CIRCULANTE	**44,869,015.01**	**20,746.86**	**0.00**	**44,889,761.87**	**20,746.86**
INVERSIONES FINANCIERAS A LARGO PLAZO	0.00	0.00	0.00	0.00	0.00
DERECHOS A RECIBIR EFECTIVO O EQUIVALENTES A LARGO PLAZO	0.00	0.00	0.00	0.00	0.00
BIENES INMUEBLES, INFRAESTRUCTURA Y CONSTRUCCIONES EN PROCESO	43,095,340.14	0.00	0.00	43,095,340.14	0.00
BIENES MUEBLES	11,558,332.85	20,746.86	0.00	11,579,079.71	20,746.86
ACTIVOS INTANGIBLES	50,092.32	0.00	0.00	50,092.32	0.00
DEPRECIACIÓN, DETERIORO Y AMORTIZACIÓN ACUMULADA DE BIENES	-9,834,750.30	0.00	0.00	-9,834,750.30	0.00
ACTIVOS DIFERIDOS	0.00	0.00	0.00	0.00	0.00
ESTIMACIÓN POR PÉRDIDA O DETERIORO DE ACTIVOS NO CIRCULANTES	0.00	0.00	0.00	0.00	0.00
OTROS ACTIVOS NO CIRCULANTES	0.00	0.00	0.00	0.00	0.00

Bajo protesta de decir verdad declaramos que los Estados Financieros y sus notas, son razonablemente correctos y son responsabilidad del emisor.

LIC. JESUS FAUSTO ZARATE AYUP
GERENTE GENERAL

SIMAS SAN PEDRO

Sistema Municipal de Aguas y Saneamiento San Pedro

ESTADO ANALÍTICO DE LA DEUDA Y OTROS PASIVOS

DEL 1 DE ENERO AL 31 DE DICIEMBRE DE 2019

Cifras en Pesos

DENOMINACIÓN DE LAS DEUDAS	MONEDA DE CONTRATACIÓN	INSTITUCIÓN O PAÍS ACREEDOR	SALDO INICIAL DEL PERÍODO	SALDO FINAL DEL PERÍODO
DEUDA PÚBLICA				
Corto Plazo				
Deuda Interna				
Instituciones de Crédito				
Títulos y Valores				
Arrendamientos Financieros				
Deuda Externa				
Organismos Financieros Internacionales				
Deuda Bilateral				
Títulos y Valores				
Arrendamientos Financieros				
Subtotal Corto Plazo				
Largo Plazo				
Deuda Interna				
Instituciones de Crédito				
Títulos y Valores				
Arrendamientos Financieros				
Deuda Externa				
Organismos Financieros Internacionales				
Deuda Bilateral				
Títulos y Valores				
Arrendamientos Financieros				
Subtotal Largo Plazo				
OTROS PASIVOS			**$133,559,232.20**	**$152,312,068.88**
Total Deuda y Otros Pasivos			**$133,559,232.20**	**$152,312,068.88**

Bajo protesta de decir verdad declaramos que los Estados Financieros y sus notas, son razonablemente correctos y son responsabilidad del emisor

LIC. JESUS FAUSTO ZARATE AYUP
GERENTE GENERAL

NOTAS A LOS ESTADOS FINANCIEROS

Al Balance General con fecha 31 de Diciembre de 2019, al Estado de Actividades, Al Estado de Variación en la Hacienda Pública y al de Flujos de Efectivo, que le son relativos por el periodo comprendido del 01 de Enero al 31 de Diciembre de 2019, de conformidad con lo establecido por el articulo 11 y 16 de la Ley de Rendición de Cuentas y Fiscalización Superior del Estado de Coahuila.

A) NOTAS DE DESGLOSE

I. NOTAS AL ESTADO DE SITUACION FINANCIERA

ACTIVO

EFECTIVO Y EQUIVALENTES

ESF-01.- Se informara acerca de los fondos con afectación específica, el tipo y monto de los mismos; de las inversiones financieras se revelara su tipo y monto, su clasificación en corto y largo plazo separando aquellas que su vencimiento sea menor a 3 meses.

CUENTA	DESCRIPCION	SALDO FINAL AL 31-dic-19	SALDO FINAL AL 31-dic-18
111	**EFECTIVO Y EQUIVALENTES**	**259,398.30**	**99,490.90**
1111	**EFECTIVO**	**72,008.28**	**103,032.68**
1112	**BANCOS/TESORERIA**	**187,390.02**	**-3,541.78**

DERECHOS A RECIBIR EFECTIVO Y EQUIVALENTES Y BIENES O SERVICIOS A RECIBIR

DERECHOS A RECIBIR EFECTIVO.

ESF-02 Esta cuenta está representada a los derechos de cobro originados en el desarrollo de las actividades del Sistema Municipal de Aguas y Saneamiento de San Pedro, de los cuales se espera una contraprestación monetaria y bienes o servicios en un plazo menor o igual a doce meses.

Al 31 de Diciembre de 2019 las cuentas más representativas importan la cantidad de $14, 019,658.89 que se integran por los siguientes conceptos:

CUENTA	DESCRIPCION	SALDO FINAL AL 31-dic-19	SALDO FINAL AL 31-dic-18
112	**DERECHOS A RECIBIR EFECTIVO O EQUIVALENTES**	**14,019,658.89**	**11,979,705.18**
1123	DEUDORES DIVERSOS POR COBRAR A CORTO PLAZO	14,019,658.89	11,979,705.18
11239	**OTROS DEUDORES DIVERSOS POR COBRAR A CORTO PLAZO**	**14,019,658.89**	**11,979,705.18**
1123901	CAJAS RECEPTORAS	36,449.86	0.00
112392	**GASTOS A COMPROBAR**	**96,444.64**	**97,802.88**
112396	CONTRIBUCIONES POR RECUPERAR	13,664,376.72	11,767,894.87
112397	**PRESTAMOS A EMPLEADOS**	**197,172.31**	**93,307.45**
112398	FALTANTES DE CENTROS DE COBRO	25,215.36	20,699.98

DERECHOS A RECIBIR BIENES O SERVICIOS

ESF-03.- La cuenta de "derechos a recibir bienes o servicios representan los movimientos normales con proveedores de bienes y servicios en un plazo menor o igual a doce meses, a continuación presentamos su integración:

CUENTA	DESCRIPCION	SALDO FINAL AL 31-dic-19	SALDO FINAL AL 31-dic-18
113	**DERCHOS A RECIBIR BIENES O SERVICIOS**	**1,103,006.83**	**1,103,006.83**
1131	ANTICIPO A PROVEEDORES POR ADQUISICION DE BIENES Y PRESTACION DE SERVICIOS A CORTO PLAZO	1,103,006.83	1,103,006.83
113112	**ANTICIPO A PROVEEDORES POR ADQUISICION DE BIENES Y PRESTACION DE SERVICIOS A CORTO PLAZO - PROVEEDORES**	1,103,006.83	1,103,006.83

BIENES DISPONIBLES PARA SU TRANSFORMACION O CONSUMO (INVENTARIOS)

INVENTARIOS

ESF-04.- Esta nota no le aplica al ente público ya que no realizó ningún proceso de transformación y/o elaboración de bienes.

ALMACEN

ESF-05.- Constituyen el valor de la existencia de materiales y suministro de consumo para el desempeño de las actividades del Sistema Municipal de Aguas y Saneamiento de San Pedro, que al 31 de Diciembre del 2019 tiene saldo de $64,484.08.

INVERSIONES FINANCIERAS

FIDEICOMISOS

ESF-06.- Esta nota no le aplica al ente público, ya que la dependencia no maneja Fideicomisos al 31 de Diciembre de 2019.

PARTICIPACIONES Y APORTACIONES DE CAPITAL

ESF-07.- Esta nota no le aplica al ente público, ya que la dependencia no maneja inversiones financieras al 31 de Diciembre de 2019.

BIENES MUEBLES E INMUEBLES

ESF-08.- Se conforma por los bienes tangibles e intangibles necesarios para llevar a cabo las actividades propias de esta entidad al 31 de Diciembre de 2019.

CUENTA	DESCRIPCION	SALDO FINAL	DEPRECIACION DEL EJERCICIO	DEPRECIACION ACUMULADA
12	**ACTIVO NO CIRCULANTE**	**44,889,761.87**		
123	BIENES INMUEBLES, INFRAESTRCUTRA Y CONSTRUCCIONES EN PROCESO	43,095,340.14		
1233	**EDIFICION NO HABITACIONALES**	**10,993,693.02**		
1234	INFRAESTRUCTURA DE AGUA POTABLE, SANEAMIENTO, HIDROAGRICLOAY CONTROL DE INUNDACIONES	32,101,647.12		
124	**BIENES MUEBLES**	**11,579,079.71**		
1241	**MOBILIARIO Y EQUIPO DE ADMINISTRACION**	**1,563,101.76**		
12411	MUEBLES DE OFICINA Y ESTANTERIA	355,131.45		
12413	EQUIPO DE COMPUTO Y DE TECNOLOGIAS DE LA INFORMACION	1,203,211.69		
12419	**OTROS MOBILIARIOS Y EQUIPOS DE ADMINISTRACION**	**4,758.62**		
1243	EQUIPO E INSTRUMENTAL MEDICO Y DE LABORATORIO	950		
1244	**VEHICULOS Y EQUIPO DE TRANSPORTE**	**1,022,910.81**		
12466	EQUIPOS DE GENERACION ELECTRICA, APARATOS Y ACCESORIOS ELECTRICOS	7,517,687.71		
12467	**HERRAMIENTAS Y MAQUINAS-HERRAMIENTAS**	**1,474,429.43**		
125	**ACTIVOS INTANGIBLES**	**50,092.32**		
1251	**SOFTWARE**	**50,092.32**		
126	**DEPRECIACION, DETERIORO Y AMORTIZACION ACUMULADA DE BIENES**	**-9,834,750.30**		**-9,834,750.30**
1261	**DEPRECIACION ACUMULADA DE BIENES INMUEBLES**	**-4,511,075.51**		**-4,511,075.51**
1262	**DEPRECIACION ACUMULADA DE INFRAESTRUCTURA**	**-5,323,674.79**		**-5,323,674.79**

Actualmente se está analizando e integrando los bienes muebles e inmuebles que componen el patrimonio y se determinara el método y las tasas a las que habrá de depreciarse los bienes, considerando las tasas dadas a conocer por el CONAC.

INTANGIBLES Y DIFERIDOS

ESF-09.-Esta nota no le aplica al ente público, ya que no cuenta con registros en las cuentas aplicables.

ESTIMACIONES Y DETERIOROS

ESF-10.- Esta nota no aplica al ente público ya que a la fecha no presenta estimaciones de ningún tipo.

OTROS ACTIVOS

ESF-11.- Esta nota no le aplica al ente público, ya que no cuenta con registros en las cuentas aplicables.

PASIVO

CUENTAS Y DOCUMENTOS POR PAGAR

ESF-12.- La cuenta se refiere a los montos pendientes de liquidar a Proveedores de bienes y servicios derivadas de las operaciones de esta entidad, así como Retenciones y Contribuciones por Pagar a Corto Plazo correspondientes al ISR retenido por el pago de sueldos y salarios, contribuciones obrero patronal por concepto de Seguro Social, INFONAVIT y RCV.

CUENTA	DESCRIPCION	SALDO FINAL AL 31-dic-19	SALDO FINAL AL 31-dic-18
2	**PASIVO**	**152,312,068.88**	**133,559,232.19**
21	**PASIVO CIRCULANTE**	**152,312,068.88**	**133,559,232.19**
211	**CUENTAS POR PAGAR A CORTO PLAZO**	**152,312,068.88**	**133,559,232.19**
2111	SERVICIOS PERSONALES POR PAGAR A CORTO PLAZO	424,494.20	424,494.20
2112	PROVEEDORES POR PAGAR A CORTO PLAZO	47,021,715.24	47,021,715.24
2115	TRANSFERENCIAS OTORGADAS POR PAGAR A CORTO PLAZO	2,000.00	2,000.00
2117	RETENCIONES Y CONTRIBUCINES POR PAGAR A CORTO PLAZO	5,784,301.48	3,665,139.20
2119	OTRAS CUENTAS POR PAGAR A CORTO PLAZO	99,079,557.96	82,445,883.55

RECURSOS EN FONDOS DE BIENES DE TERCEROS.

ESF-13.- Esta nota no le aplica al organismo público, ya que no cuenta recursos localizados en Fondos de Bienes de Terceros en Administración y/o en Garantía a corto y largo plazo.

PASIVOS DIFERIDOS Y OTROS.

ESF-14.- Esta nota NO le aplica al organismo público, ya que NO cuenta con registros en la cuenta de pasivos diferidos.

II. NOTAS AL ESTADO DE ACTIVIDADES

INGRESOS

EA-01.- Los ingresos correspondientes del 01 de Enero al 31 de Diciembre de 2019 se muestran continuación:

CUENTA	DESCRIPCION	ENE- DIC 2019
41	**INGRESOS DE GESTION**	31,852,950.89
414	**DERECHOS**	-75,286.88
4143	**DERECHOS POR PRESTACION DE SERVICIOS**	-75,286.88
417	**VENTA DE BIENES Y PRESTACION DE SERVICIOS**	31,928,237.77
4173	**INGRESOS POR VENTA DE BIENES Y PRESTACION DE SERVICIOS**	31,928,237.77

PARTICIPACIONES, APORTACIONES, CONVENIOS, INCENTIVOS DERIVADOS DE LA COLABORACIÓN FISCAL, FONDOS DISTINTOS DE APORTACIONES, TRANSFERENCIAS, ASIGNACIONES, SUBSIDIOS Y SUBVENCIONES, Y PENSIONES Y JUBILACIONES.

EA-02.- Los ingresos por participaciones correspondientes del 01 de Enero al 31 de Diciembre de 2019 se muestran continuación:

CUENTA	DESCRIPCION	ENE-DIC 2019
42	**PARTICIPACIONES, APORTACIONES, TRANSFERENCIAS, ASIGNACIONES, SUBSIDIOS Y OTRAS AYUDAS**	519,305.00
422	**TRANSFERENCIAS, ASIGNACIONES, SUBSIDIOS Y OTRAS AYUDAS**	519,305.00
4221	**TRANSFERENCIAS INTERNAS Y ASIGNACIONES el sector publico**	519,305.00

OTROS INGRESOS Y BENEFICIOS

EA-03.- Esta nota no le aplica al ente público, ya que no cuenta con registros en las cuentas respectivas.

GASTOS Y OTRAS PÉRDIDAS

EA-04.- Los gastos y otras partidas correspondientes del 01 de enero al 31 de Diciembre de 2019 se muestran a continuación:

CUENTA	DESCRIPCION	ENE-DIC 2019	%
5	GASTOS Y OTRAS PERDIDAS	48,904,484.61	100.00%
51	GASTOS DE FUNCIONAMIENTO	48,612,427.61	99.40%
511	SERVICIOS PERSONALES	24,273,908.40	49.64%
512	MATERIALES Y SUMINISTROS	5,753,205.52	11.76%
513	SERVICIOS GENERALES	18,585,313.69	38.00%
52	TRANSFERENCIAS, ASIGNACIONES, SUBSIDIOS Y OTRAS AYUDAS	292,057.00	0.60%
524	AYUDAS SOCIALES	184,557.00	0.38%
525	PENSIONES Y JUBILACIONES	107,500.00	0.22%

III. NOTAS AL ESTADO DE VARIACION EN LA HACIENDA PUBLICA

PATRIMONIO CONTRIBUIDO

EVHP-01.- Al 31 de Diciembre de 2019 la dependencia cuenta con los siguientes saldos:

CUENTA	DESCRIPCION	SALDO AL 31/DIC/19	SALDO AL 31/DIC/18
31	HACIENDA PUBLICA/PATRIMONIO CONTRIBUIDO	52,024,458.09	52,024,458.09
311	APORTACIONES	4,929,463.96	4,929,463.96
313	ACTUALIZACION DE LA HACIENDA PUBLICA/PATRIMONIO	47,094,994.13	47,094,994.13

PATRIMONIO GENERADO

EVHP-02.- La dependencia al 31 de Diciembre de 2019 tiene un saldo cuyo importe se integra de la siguiente forma:

CUENTA	DESCRIPCION	SALDO FINAL AL 31/DIC/19	SALDO FINAL AL 31/DIC/18
32	**HACIENDA PUBLICA/PATRIMONIO GENERADO**	**-144,000,216.99**	**-127,467,988.27**
321	RESULTADO DEL EJERCICIO (AHORRO/DESAHORRO)	-16,532,228.72	-18,919,019.45
322	**RESULTADOS DE EJERCICIOS ANTERIORES**	**-127,467,988.27**	**-108,548,968.82**

IV. NOTAS AL ESTADO DE FLUJOS DE EFECTIVO.

EFECTIVO Y EQUIVALENTES

EFE-01.- El análisis de los saldos iniciales y finales que figuran en la última parte del Estado de Flujo de Efectivo en la cuenta de efectivo y equivalentes se descomponen de la siguiente forma:

CUENTA	DESCRIPCION	SALDO FINAL AL 31/DIC/19	SALDO FINAL AL 31/DIC/18
111	**EFECTIVO Y EQUIVALENTES**	**259,398.30**	**99,490.90**
1111	EFECTIVO	**72,008.28**	**103,032.68**
1112	**BANCOS/TESORERIA**	**187,390.02**	**-3,541.78**

La dependencia cuenta con $ 187,390.02 en saldo de bancos teniendo las siguientes cuentas bancarias:

CUENTA	DESCRIPCION	SALDO FINAL AL 31/DIC/19
1112	**BANCOS/TESORERIA**	**187,390.02**
11121	BANCOS MONEDA NACIONA	**187,390.02**
1112105	BANCOS MONEDA NACIONAL – CUENTAS BANCARIAS	187,390.02
1112105	CB0001 BANAMEX 70004165037	84,008.23
1112105	CB0002 BANCOMER 14608143	1,821.00
1112105	CB0003 BANCOMER 0102896699	0.00
1112105	CB0004 BANAMEX 7040343558	0.00
1112105	CB0005 BANAMEX 70072618937	-14,514.96
1112105	CB0006 BANAMEX 70134639723	143,344.03
1112105	CB0007 BANAMEX 70135509157	5,780.00
1112105	CB0008 BANAMEX 7013 6892388	-38,841.92
1112105	CB0009 BANAMEX 7013 8164290	3,176.25
1112105	CB0010 BANAMEX 7013 8712336	2,617.39

SIMAS
SAN PEDRO

BIENES MUEBLES E INMUEBLES

EFE-02.- Durante el periodo del 01 de enero al 31 de Diciembre de 2019 la empresa tuvo adquisiciones en el rubro de bienes muebles como se muestra a continuación:

CUENTA	DESCRIPCION	SALDO FINAL AL 31-dic-19	SALDO FINAL AL 30-dic-18	INCREMENTO	% ADQUISICIONES SUBSIDIO	IMPORTE PAGADO TRIMESTRE
12	**ACTIVO NO CIRCULANTE**	**44,889,761.87**	**44,869,015.01**	**20,746.86**	**0.00**	20,746.86
123	**BIENES INMUEBLES, INFRAESTRUCTURA Y CONSTRUCCIONES EN PROCESO**	**43,095,340.14**	**43,095,340.14**	**0.00**	**0.00**	**0.00**
124	**BIENES MUEBLES**	**11,579,079.71**	**11,558,332.85**	**20,746.86**	**0.00**	20,746.86
1241	**MOBILIARIO Y EQUIPO DE ADMINISTRACION**	**1,563,101.76**	**1,555,775.04**	**7,326.72**	**0.00**	**7,326.72**
12411	MUEBLES DE OFICINA Y ESTANTERIA	355,131.45	355,131.45	0.00	0.00	0.00
12413	EQUIPO DE COMPUTO Y DE TECNOLOGIAS DE LA INFORMACION	1,203,211.69	1,195,884.97	7,326.72	0.00	7,326.72
12419	OTROS MOBILIARIOS Y EQUIPOS DE ADMINISTRACION	4,758.62	4,758.62	0.00	0.00	0.00
1243	**EQUIPO E INSTRUMENTAL MEDICO Y DE LABORATORIO**	**950**	**950**	**0**	**0**	**0**
1244	**VEHICULOS Y EQUIPO DE TRANSPORTE**	**1,022,910.81**	**1,022,910.81**	**0.00**	**0.00**	**0.00**
12466	EQUIPOS DE GENERACION ELECTRICA, APARATOS Y ACCESORIOS ELECTRICOS	7,517,687.71	7,504,267.57	13,420.14	0.00	0.00
12467	HERRAMIENTAS Y MAQUINAS-HERRAMIENTAS	1,474,429.43	1,474,429.43	0.00	0.00	0.00
125	**ACTIVOS INTANGIBLES**	**50,092.32**	**50,092.32**	**0.00**	**0.00**	**0.00**
126	**Depreciación, Deterioro y Amortización Acumulada de Bienes**	**-9,834,750.30**	**-9,834,750.30**	**0.00**	**0.00**	**0.00**

CONCILIACION DE LOS FLUJOS DE EFECTIVO NETOS DE LAS ACTIVIDADES DE OPERACION

EFE-03.- Conciliación de los flujos de Efectivo Netos de las Actividades de Operación y la cuenta de Ahorro/Desahorro antes de Rubros Extraordinarios.

NUMERO	NOMBRE DE LA CUENTA	AL 31 DIC 2019	AL 31 DIC 2018
	Ahorro/Desahorro antes de rubros Extraordinarios	**-16,532,228.72**	**-18,919,019.45**
	MOVIMIENTOS DE PARTIDAS (O RUBROS) QUE NO AFECTAN AL EFECTIVO	0.00	0.00
	DEPRECIACION DE BIENES INMUEBLES	**0.00**	**0.00**
	DEPRECIACION DE INFRAESTRUCTURA	0.00	0.00
	AMORTIZACION	**0.00**	**0.00**
	INCREMENTOS EN LAS PROVISIONES	0.00	0.00
	INCREMENTO EN INVERSIONES PRODUCIDO POR REVALUACION	**0.00**	**0.00**
	GANANCIA/PERDIDA EN VENTA DE PROPIEDAD, PLANTA Y EQUIPO	0.00	0.00
	INCREMENTO EN CUENTAS POR COBRAR	**0.00**	**0.00**
	PARTIDAS EXTRAORDINARIAS	0.00	0.00

SIMAS
SAN PEDRO

V. **CONCILIACION ENTRE LOS INGRESOS PRESUPUESTARIOS Y CONTABLES, ASI COMO ENTRE LOS EGRESOS PRESUPUESTARIOS Y LOS GASTOS CONTABLES.**

EA-05.- La conciliación se presenta atendiendo a lo dispuesto por el Acuerdo por el que se emite el formato de conciliación entre los ingresos presupuestarios y contables, así como entre los egresos presupuestarios y los gastos contables.

a. Conciliación entre Ingresos Presupuestarios y Contables. La Información que se muestra a continuación corresponde del 01 de Enero al 31 de Diciembre de 2019.

Sistema Municipal de Aguas y Saneamiento de San Pedro Conciliación entre los Ingresos Presupuestarios y Contables Correspondiente del 01 de enero al 31 de diciembre de 2019 (Cifras en pesos)			
1. Total de Ingresos Presupuestarios			**32,372,255.89**
2. Más Ingresos Contables No Presupuestarios			**0.00**
2.1	Ingresos Financieros	0.00	
2.2	Incremento por Variación de Inventarios	0.00	
2.3	Disminución del Exceso de Estimaciones por Pérdida o Deterioro u Obsolescencia	0.00	
2.4	Disminución del Exceso de Provisiones	0.00	
2.5	Otros Ingresos y Beneficios Varios	0.00	
2.6	Otros Ingresos Contables No Presupuestarios	0.00	
3. Menos Ingresos Presupuestarios No Contables			**0.00**
3.1	Aprovechamientos Patrimoniales	0.00	
3.2	Ingresos Derivados de Financiamientos	0.00	
3.3	Otros Ingresos Presupuestarios No Contables	0.00	
4. Total de Ingresos Contables			**32,372,255.89**

b. Conciliación entre egresos Presupuestarios y Contables. La información que se muestra a continuación corresponde del 01 de Enero al 31 de Diciembre de 2019.

Sistema Municipal de Aguas y Saneamiento de San Pedro Conciliación entre los Egresos Presupuestarios y los Gastos Contables Correspondiente del 01 de enero al 31 de diciembre de 2019 (Cifras en pesos)			
1. Total de Egresos Presupuestarios			**48,917,904.75**
2. Menos Egresos Presupuestario No Contables			**13,420.14**
2.1	Materias Primas y Materiales de Producción y Comercialización	0.00	
2.2	Materiales y Suministros	0.00	
2.3	Mobiliario y Equipo de Administración	0.00	
2.4	Mobiliario y Equipo Educacional y Recreativo	0.00	
2.5	Equipo e Instrumental Médico y de Laboratorio	0.00	
2.6	Vehículos y Equipo de Transporte	0.00	
2.7	Equipo de Defensa y Seguridad	0.00	
2.8	Maquinaria, Otros Equipos y Herramientas	13,420.14	
2.9	Activos Biológicos	0.00	

2.10	Bienes Inmuebles	0.00	
2.11	Activos Intangibles	0.00	
2.12	Obra Pública en Bienes de Dominio Público	0.00	
2.13	Obra Pública en Bienes Propios	0.00	
2.14	Acciones y Participaciones de Capital	0.00	
2.15	Compra de Títulos y Valores	0.00	
2.16	Concesión de Préstamos	0.00	
2.17	Inversiones en Fideicomisos, Mandatos y Otros Análogos	0.00	
2.18	Provisiones para Contingencias y Otras Erogaciones Especiales	0.00	
2.19	Amortización de la Deuda Pública	0.00	
2.20	Adeudos de Ejercicios Fiscales Anteriores (ADEFAS)	0.00	
2.21	Otros Egresos Presupuestales No Contables	0.00	
3. Más Gastos Contables No Presupuestarios			**0.00**
3.1	Estimaciones, Depreciaciones, Deterioros, Obsolescencia y Amortizaciones	0.00	
3.2	Provisiones	0.00	
3.3	Disminución de Inventarios	0.00	
3.4	Aumento por Insuficiencia de Estimaciones por Pérdida o Deterioro u Obsolescencia	0.00	
3.5	Aumento por Insuficiencia de Provisiones	0.00	
3.6	Otros Gastos	0.00	
3.7	Otros Gastos Contables No Presupuestarios	0.00	
4. Total de Gastos Contables			**48,904,484.61**

ATENTAMENTE

LIC. JESUS FAUSTO ZARATE AYUP
GERENTE GENERAL

c.c.p. Archivo.

SIMAS
SAN PEDRO

B) NOTAS DE MEMORIA (CUENTAS DE ORDEN)

Las cuentas de orden se utilizan para registrar movimientos de valores que no afecten o modifiquen el balance del ente contable, sin embargo, la dependencia no maneja cuentas de orden contables.

Cuentas de Orden Contables:

CUENTA	SALDO INICIAL	CARGOS	ABONOS	SALDO FINAL
7 CUENTAS DE ORDEN CONTABLES	0.00	0.00	0.00	0.00
7.2 EMISION DE OBLICAGIONES	0.00	0.00	0.00	0.00
7.3 AVALES Y GARANTIAS	0.00	0.00	0.00	0.00
7.4 JUICIOS	0.00	0.00	0.00	0.00
7.5 INVERSION MEDIANTE PROYECTOS PARA PRESENTACION DE SERVICIOS (PPS) Y SIMILARES	0.00	0.00	0.00	0.00
7.6 BIENES EN CONCESINADOS O EN COMODATO	0.00	0.00	0.00	0.00
7.6.1 BIENES BAJO CONTRATO DE CONCESION	0.00	0.00	0.00	0.00

CUENTAS DE ORDEN PRESUPUESTALES

La dependencia tiene las siguientes cuentas de orden presupuestarias del 01 de enero al 31 de Diciembre de 2019.

Sistema Municipal de Aguas y Saneamiento de San Pedro
Del 01 de enero al 31 de Diciembre de 2019
CUENTAS DE ORDEN PRESUPUESTALES

CUENTA	SALDO INICIAL	CARGOS	ABONOS	SALDO FINAL
8 CUENTAS DE ORDEN PRESUPUESTARIAS	0.00	470,483,493.47	470,483,493.47	0.00
8.1 LEY DE INGRESOS	0.00	134,192,972.18	134,192,972.18	0.00
8.1.1 Ley de Ingresos Estimada	0.00	69,448,460.40	0.00	69,448,460.40
8.1.2 Ley de Ingresos por Ejecutar	0.00	32,372,255.89	69,448,460.40	37,076,204.51
8.1.3 Modificaciones a la Ley de Ingresos Estimada	0.00	0.00	0.00	0.00
8.1.4 Ley de Ingresos Devengada	0.00	32,372,255.89	32,372,255.89	0.00
8.1.5 Ley de Ingresos Recaudada	0.00	0.00	32,372,255.89	32,372,255.89
8.2 PRESUPUESTO DE EGRESOS	0.00	336,290,521.29	336,290,521.29	0.00
8.2.1 Presupuesto de Egresos Aprobado	0.00	0.00	43,062,129.93	43,062,129.93
8.2.2 Presupuesto de Egresos por Ejercer	0.00	102,888,988.36	89,023,047.51	13,865,940.85
8.2.3 Modificaciones al Presupuesto de Egresos Aprobado	0.00	40,105,142.76	59,826,858.43	19,721,715.67
8.2.4 Presupuesto de Egresos Comprometido	0.00	48,917,904.75	48,917,904.75	0.00
8.2.5 Presupuesto de Egresos Devengado	0.00	48,917,904.75	48,917,904.75	0.00
8.2.6 Presupuesto de Egresos Ejercido	0.00	48,917,904.75	46,542,675.92	2,375,228.83
8.2.7 Presupuesto de Egresos Pagado	0.00	46,542,675.92	0.00	46,542,675.92

SIMAS
SAN PEDRO

Ley de Ingresos

La finalidad es llevar el registro de los ingresos públicos de acuerdo a su función o actividad que desarrolla en ente público.

Ley de Ingresos por Ejecutar

Representa la ley de ingresos aprobada por todos los conceptos incluidos las modificaciones, y la forma en que se va ejecutando según la misma.

Ley de Ingresos Devengada

Representa los derechos de cobro de impuestos, cuotas y aportaciones de seguridad social, contribuciones, derechos productos, aprovechamientos, financiamientos, así como la venta de bienes y servicios, además de las participaciones y aportaciones, recursos convenidos y otros ingresos por parte del ente público, esta cuota no presta saldo ya que solo se carga y abona al momento de recaudar.

Ley de Ingresos Recaudada

Representa el cobro de impuestos, cuotas y aportaciones de seguridad social, contribuciones, derechos, productos, aprovechamientos, financiamientos, así como la venta de bienes y servicios, además de las participaciones y aportaciones, recursos convenidos por parte del ente público, el saldo de esta cuota es el total acumulado de ingresos cobrados por la entidad a la fecha del reporte.

Presupuesto de Egresos por Ejercer

La finalidad es registrar todas las operaciones presupuestarias del período, a partir del presupuesto aprobado para el ejercicio en curso.

Propuesto de Egresos Modificado

Representa las asignaciones presupuestales que por necesidades de la ejecución del presupuesto se tienen que hacer y conocen como adecuaciones presupuestales al presupuesto aprobado

Presupuesto de Egresos Comprometido

Es el momento contable que refleja la aprobación, por la autoridad competente de un acto administrativo, u otro instrumento jurídico que formaliza una relación jurídica, para la adquisición de bienes y servicios, o ejecución de obras públicas.

SIMAS
SAN PEDRO

C) NOTAS DE GESTIÓN ADMINISTRATIVA

1. Introducción

Los Estados Financieros de Sistema Municipal de Aguas y Saneamiento de San Pedro, proveen de información financiera, al Congreso del Estado, Consejo Directivo del SIMAS y al Ayuntamiento de San Pedro de las Colonias Coahuila, y demás Órganos Administrativos para su revisión y emisión de dictámenes.

El objetivo del presente documento es la revelación del contexto y de los aspectos económicos-financieros más relevantes que influyeron en las decisiones del período, y que deberán ser considerados en la elaboración de los estados financieros para la mayor comprensión de los mismos y sus particularidades.

De esta manera, se informa y explica la respuesta del gobierno a las condiciones relacionadas con la información financiera correspondiente al periodo de gestión del 01 de Enero al 31 de Diciembre de 2019; además, de exponer aquellas políticas que podrían afectar la toma de decisiones en períodos posteriores.

2. Panorama Económico y Financiero

La dependencia percibió durante el periodo del 01 de enero al 31 de diciembre de 2019, ingresos principalmente por el rubro de ingresos por venta de bienes y prestación de servicios por la cantidad de $ 31,852,950.89, lo cual significa un incremento del 77.86 % en relación al mismo periodo del 2018.

De la misma forma, en relación a los gastos, el sistema erogo en total durante el periodo del 01 de enero al 31 de diciembre de 2019 la cantidad de $ 48,904,484.61, lo que representa un aumento del 9.27% comparado con el mismo periodo de 2018.

Del análisis anterior, y aun con el incremento mostrado en la recaudación de los ingresos durante el periodo de 2019, podemos observar que para el termino del ejercicio 2019, el sistema tuvo un déficit en los mismos y no fue posible hacer frente al presupuesto de egresos, por lo que es urgente que la dependencia establezca acciones que ayuden a aumentar la recaudación y refuerce los lineamientos de racionalidad, austeridad y disciplina presupuestal con el objeto de responder a la necesidad de contar con una guía de referencia para lograr el aprovechamiento óptimo de los recursos humanos, financieros, organizacionales, materiales y tecnológicos del mismo.

3. Autorización e Historia

Se informa sobre:

a) Fecha de creación del ente.

El 31 de Agosto de 1993, según decreto número 286 publicado en el periódico oficial del Estado de Coahuila, se crea el Organismo Público Descentralizado de la Administración Publica Municipal de San Pedro, Coahuila denominado "Sistema Municipal de Aguas y Saneamiento de San Pedro"

b) Principales cambios en su estructura.

La administración y dirección del organismo estará a cargo del Consejo Directivo y un Gerente; al 31 de Diciembre de 2019 el Sistema no ha tenido cambios importantes en su estructura.

SIMAS
SAN PEDRO

4. Organización y Objeto Social

Se informa sobre:

a) Objeto social.

Proporcionar los servicios Oportunos y de Calidad de Agua Potable y Saneamiento a las Población de San Pedro de las Colonias Coahuila y Sus Ejidos.

b) Principal actividad.

Dotar de Agua Potable y Servicio de Drenajes, como son los siguientes usos:

I. Doméstico y Residencial
II. Comercial
III. Industrial
IV. Escuelas
V. Dependencias municipales.

c) Ejercicio fiscal.

Del 01 de Enero al 31 de Diciembre del 2019

d) Régimen jurídico.

La entidad tributa en el Titulo III de la Ley del Impuesto sobre la Renta.- Régimen de las Personas Morales con Fines NO Lucrativos

e) Consideraciones fiscales del ente:

Como contribuyente directo:

- Impuesto al Valor Agregado
- Contribuciones de Seguridad Social (IMSS, RCV E INFONAVIT)
- Impuesto sobre Nóminas.

Como Retenedor:

- Retención de ISR por Salarios
- Retención de ISR por Servicios Profesionales
- Retención de IMSS obrero y créditos de INFONAVIT.

f) Estructura organizacional básica.

Se reglamenta bajo las siguientes normativas aplicables:

MARCO JURIDICO APLICABLE.

I. Constitución Política de los Estados Unidos Mexicanos.
II. Constitución Política del Estado de Coahuila de Zaragoza.
III. Ley de Rendición de Cuentas y Fiscalización Superior para el Estado de Coahuila.
IV. Código Municipal para el Estado de Coahuila de Zaragoza.
V. Código Financiero para los Municipios del Estado de Coahuila de Zaragoza.
VI. Ley General de Contabilidad Gubernamental.
VII. Normatividad Emitida por el CONAC

ADMINISTRACION Y DIRECCION DEL ORGANISMO.

La administración y dirección del organismo estará a cargo de los siguientes órganos:

I. El Consejo Directivo.
II. Un Gerente.

SIMAS
SAN PEDRO

Presupuesto de Egresos Devengado

Este momento contable de los egresos, refleja el reconocimiento de una obligación de pago a favor de terceros por la recepción de conformidad, de bienes o servicios u obras, que en su momento hayan sido debidamente contratadas.

Presupuesto de Egresos Ejercido

Es el momento en que se reconoce mediante un documento la cuenta por liquidar, normalmente cuando se emite la orden de pago de una cuenta de pasivo, una vez aprobado por la autoridad competente.

Presupuesto de Egresos Pagado

Refleja el momento de pago de las obligaciones, cuando se emite el cheque por el total o parcial de la obligación, el salgo representa las erogaciones totalmente liquidadas a la fecha de emisión del reporte.

ATENTAMENTE

LIC. JESUS FAUSTO ZARATE AYUP
GERENTE GENERAL

c.c.p. Archivo.

g) Fideicomisos, mandatos y análogos de los cuales es fideicomitente o fideicomisario.
"Esta nota no le aplica al Ente Público", ya que no manejo fideicomisos del 01 de Enero al 31 de Diciembre de 2019.

5. Bases de Preparación de los Estados Financieros

Se informa sobre:

a) Si se ha observado la normatividad emitida por el CONAC y las disposiciones legales aplicables. Se ha observado que los Estados Financieros fueron emitidos conforme a las disposiciones vigentes de la Ley General de Contabilidad Gubernamental, y las Normas de Información Financiera Gubernamentales, emitida por el CONAC y las disposiciones legales aplicables.

b) La normatividad aplicada. Con fundamento en el artículo 21 de la Ley General de Contabilidad Gubernamental el cual señala que la contabilidad se basará en un marco conceptual que representa los conceptos fundamentales para la contabilización y valuación de la información financiera confiable y comparable, le informo que el Sistema Municipal de Aguas y Saneamiento de San Pedro registra sus operaciones a "Costo Histórico", es decir las operaciones son registradas de acuerdo al monto erogado para su adquisición conforme a la documentación contable original comprobatoria. Por otra parte este ente público aplica el mismo tratamiento contable a sus operaciones o transacciones. Lo señalado en el párrafo anterior es con el objeto de dar cumplimiento a los postulados básicos de Valuación y Consistencia.

c) Postulados básicos. En el registro de las operaciones y elaboración de los estados financieros se encuentran aplicados los siguientes postulados básicos de contabilidad gubernamental:
   1. Sustancia económica;
   2. Entes públicos;
   3. Existencia permanente;
   4. Revelación suficiente;
   5. Importancia relativa;
   6. Registro e integración presupuestaria;
   7. Consolidación de la información financiera;
   8. Devengo contable;
   9. Valuación;
   10. Dualidad económica;
   11. y Consistencia.

d) Normatividad Supletoria. "Esta nota no le aplica al ente público", ya que se regula por la normatividad aplicable por la Ley de la Contabilidad Gubernamental.

e) Para las entidades que por primera vez estén implementando la base devengado de acuerdo a la Ley de Contabilidad. "Esta nota no le aplica al ente público", ya que no es la primera vez de la implementación de la información correspondiente.

SIMAS
SAN PEDRO

6. Políticas de Contabilidad Significativas

Se informa sobre:

a) **Actualización:** Se Informa que el método utilizado para la actualización del valor de los activos, pasivos y Hacienda Pública/Patrimonio, no muestra valores contingentes, ya que la cartera registra los valores reales sin considerar la inflación en el periodo del 01 de Enero al 31 de Diciembre de 2019.

b) **Realización de operaciones en el Extranjero.** "Esta nota no le aplica al ente público", ya que el Sistema **NO** realizo operaciones en el extranjero durante el periodo del 01 de Enero al 31 de Diciembre de 2019.

c) **Método de valuación de la inversión en acciones de Compañías subsidiarias no consolidadas y asociadas.** "Esta nota no le aplica al ente público", ya que no se realizaron inversiones en acciones durante el periodo del 01 de Enero al 31 de Diciembre de 2019.

d) **Sistema y método de valuación de inventarios y costo de lo vendido.** "Esta nota no le aplica al ente público", ya que el Sistema no realizó ningún proceso de transformación y/o elaboración de bienes.

e) **Beneficios a Empleados. "**Esta nota no le aplica al ente público" ya que el Sistema **NO** cuenta con reservas Beneficios a empleados.

f) **Provisiones.** "Esta nota no le aplica al ente público", debido a que no se cuenta con ningún tipo de provisión.

g) **Reservas. "**Esta nota no le aplica al ente público", debido a que no se cuenta con ningún tipo de reservas.

h) **Cambios en políticas contables y corrección de errores junto con la revelación de los efectos que se tendrá en la información financiera del ente público.** El registro de operaciones se efectúa al valor que tienen en el momento de realizarse, por lo que las cifras de los Estados Financieros no reflejan los cambios en el poder adquisitivo de la moneda de conformidad con lo establecido en la NIF D-3 y sus correlativa NIF Gubernamental.

i) **Reclasificaciones.** Durante el periodo del 01 de Enero al 31 de Diciembre de 2019, no se realizaron reclasificaciones que afectaran considerablemente la contabilidad de la Entidad.

j) **Depuración y cancelación de saldos.** Se propone una Depuración y cancelación de saldos, ya que representan datos históricos sin recuperación y gestión de pago por más de un periodo fiscal

7. Posición en Moneda Extranjera y Protección por Riesgo Cambiario

Se informa sobre:

a) Activos en moneda extranjera. "Esta nota no aplica al ente público", debido a que el sistema no tiene ningún tipo de operación en moneda extranjera.

b) Pasivos en moneda extranjera. "Esta nota no aplica al ente público", debido a que el sistema no tiene ningún tipo de operación en moneda extranjera.

c) Posición en moneda extranjera. "Esta nota no aplica al ente público", debido a que el sistema no tiene ningún tipo de operación en moneda extranjera.

d) Tipo de cambio. "Esta nota no aplica al ente público", debido a que el sistema no tiene ningún tipo de operación en moneda extranjera.

e) Equivalente en moneda nacional. "Esta nota no aplica al ente público", debido a que el sistema no tiene ningún tipo de operación en moneda extranjera.

8. Reporte Analítico del Activo

Se informa sobre:

a) Vida útil o porcentajes de depreciación. El sistema muestra muy poca Vida útil ya que la aplicación de los porcentajes de depreciación, deterioro o amortización utilizados en los diferentes tipos de activos rebasa el saldo en libros de los propios activos, y algunos muestran la falta de aplicación de los porcentajes de depreciación correspondientes.

b) Cambios en el porcentaje de depreciación o valor residual de los activos. Al 31 de Diciembre de 2019, El Sistema no aplica la depreciación correspondiente. Actualmente se está analizando e integrando los bienes muebles e inmuebles que componen el patrimonio y se determinara el método las tasas a las que habrán de depreciarse los bienes, considerando las tasas dadas a conocer por el CONAC.

c) Importe de los gastos capitalizados en el ejercicio, tanto financieros como de investigación y desarrollo. La entidad muestra poca inversión en sus Estados Financieros dado que en las actualizaciones o mejoras a los activos operativos del Sistema, la inversión se realiza directamente con recursos del Ayuntamiento.

d) Riesgos por tipo de cambio o tipo de interés de las inversiones financieras. Las inversiones se realizan directamente con recursos del Ayuntamiento.

e) Valor activado en el ejercicio de los bienes construidos por la entidad. Las inversiones se realizan directamente con recursos del Ayuntamiento.

f) Otras circunstancias de carácter significativo que afecten el activo. No se dieron circunstancias significativas que afecten el activo.

g) Desmantelamiento de Activos, procedimientos, implicaciones, efectos contables. No se realizó ningún tipo de procedimiento que afectara al activo durante el periodo del 01 de Enero al 31 de Diciembre de 2019.

h) Administración de activos. Al 31 de Diciembre no se cuenta con ningún tipo de planeación por parte del Sistema que eficientice el uso de los activos. Sin embargo el Sistema se encuentra estableciendo métodos y políticas de control interno que nos ayuden a cumplir con dicha obligación.

9. Fideicomisos, Mandatos y Análogos

"Esta nota no le aplica al ente público", ya que no se cuentan con fideicomisos.

10. Reporte de la Recaudación

a) Análisis del comportamiento de la recaudación correspondiente al ente público o cualquier tipo de ingreso, de forma separada los ingresos locales de los federales. Los ingresos totales percibidos del periodo del 01 de Enero al 31 de Diciembre de 2019 son de $ 32,372,255.89 y provienen de la recaudación obtenida por los conceptos principales que son los ingresos por venta de bienes y prestación de servicios y que están clasificados en ingresos de gestión por un importe de $ 31,852,950.89 y en ingresos por participaciones, aportaciones o subsidios por un importe de $ 519,305.00; estos representan el 46.61% con respecto a el pronóstico de ingresos estimado para el ejercicio 2019.

b) Proyección de la recaudación e ingresos en el mediano plazo. Se han implementado planes y programas para elevar el nivel de la recuperación de la cartera vencida, por lo menos en un 30% más.

11. Información sobre la Deuda y el Reporte Analítico de la Deuda

a) Se tiene una deuda en comparación con el ejercicio del 2018 que fue por 133'559,232.20 a la del periodo actual por 152,312,068.88, lo cual representa un incremento de 18,752,836.68 que es un 14.04%
b) No se tiene deuda contratada con instituciones crediticias.

12. Calificaciones otorgadas

El Sistema Municipal solo cuenta con créditos de bienes y servicios.

13. Proceso de Mejora

Se informa sobre:

a) **Principales políticas de control interno.** Se han implementado algunos lineamientos con la finalidad de establecer Políticas de control interno, reglamentos de Agua y Drenajes para empezar a aplicar mayores medidas de control y desarrollo operativo de sistema.

b) **Medidas de desempeño financiero, metas y alcance**. El proceso presupuestación atiende las disposiciones normativas aplicables en sus diferentes etapas, como son: concertación de la estructura programática, POA, presupuesto autorizado, calendarios de gasto y de metas presupuestarias; todas las direcciones de este organismo son las responsables de dar seguimiento al proceso antes mencionado.

SIMAS
SAN PEDRO

14. Información por Segmentos.

No se considera necesario revelar la información financiera de manera segmentada.

15. Eventos Posteriores al Cierre.

A la fecha no existen eventos posteriores que afecten los estados financieros que se presentan.

16. Partes Relacionadas.

No existen partes relacionadas que pudieran ejercer influencia significativa sobre la toma de decisiones financieras y operativas.

A T E N T A M E N T E

LIC. JESUS FAUSTO ZARATE AYUP
GERENTE GENERAL

c.c.p. Archivo.

SIMAS
SAN PEDRO

SISTEMA MUNICIPAL DE AGUAS Y SANEAMIENTO DE SAN PEDRO
TESORERIA MUNICIPAL
BALANZA DE COMPROBACIÓN - CUENTAS CONTABLES
DEL 1 DE ENERO AL 31 DE DICIEMBRE DE 2019
(PESOS)

Nivel 4

CUENT	DESCRIPCIÓN	SALDO INICIAL	DEBE	HABER	SALDO FINAL
1	**ACTIVO**	**58,115,702.01**	**126,408,918.97**	**124,188,311.01**	**60,336,309.97**
11	**ACTIVO CIRCULANTE**	**13,246,687.00**	**126,388,172.11**	**124,188,311.01**	**15,446,548.10**
111	**EFECTIVO Y EQUIVALENTES**	**99,490.90**	**45,132,929.81**	**44,973,022.41**	**259,398.30**
1111	EFECTIVO	103,032.68	3,000.00	34,024.40	72,008.28
1112	BANCOS/TESORERÍA	-3,541.78	45,129,929.81	44,938,998.01	187,390.02
112	**DERECHOS A RECIBIR EFECTIVO O EQUIVALENTES**	**11,979,705.19**	**81,255,242.30**	**79,215,288.60**	**14,019,658.89**
1122	CUENTAS POR COBRAR A CORTO PLAZO	0.00	32,447,542.77	32,447,542.77	0.00
1123	DEUDORES DIVERSOS POR COBRAR A CORTO PLAZO	11,979,705.19	48,882,986.41	46,843,032.71	14,019,658.89
1124	INGRESOS POR RECUPERAR A CORTO PLAZO	0.00	-75,286.88	-75,286.88	0.00
113	**DERECHOS A RECIBIR BIENES O SERVICIOS**	**1,103,006.83**	**0.00**	**0.00**	**1,103,006.83**
1131	ANTICIPO A PROVEEDORES POR ADQUISICIÓN DE BIENES Y PRESTACIÓN DE SERVICIOS A CORTO PLAZO	1,103,006.83	0.00	0.00	1,103,006.83
114	**INVENTARIOS**	**0.00**	**0.00**	**0.00**	**0.00**
115	**ALMACENES**	**64,484.08**	**0.00**	**0.00**	**64,484.08**
1151	ALMACÉN DE MATERIALES Y SUMINISTROS DE CONSUMO	64,484.08	0.00	0.00	64,484.08
116	**Estimación por Pérdida o Deterioro de Activos Circulantes**	**0.00**	**0.00**	**0.00**	**0.00**
119	**OTROS ACTIVOS CIRCULANTES**	**0.00**	**0.00**	**0.00**	**0.00**
12	**ACTIVO NO CIRCULANTE**	**44,869,015.01**	**20,746.86**	**0.00**	**44,889,761.87**
121	**INVERSIONES FINANCIERAS A LARGO PLAZO**	**0.00**	**0.00**	**0.00**	**0.00**
122	**DERECHOS A RECIBIR EFECTIVO O EQUIVALENTES A LARGO PLAZO**	**0.00**	**0.00**	**0.00**	**0.00**
123	**BIENES INMUEBLES, INFRAESTRUCTURA Y CONSTRUCCIONES EN PROCESO**	**43,095,340.14**	**0.00**	**0.00**	**43,095,340.14**
1233	Edificios no Habitacionales	10,993,693.02	0.00	0.00	10,993,693.02
1234	INFRAESTRUCTURA	32,101,647.12	0.00	0.00	32,101,647.12
124	**BIENES MUEBLES**	**11,558,332.85**	**20,746.86**	**0.00**	**11,579,079.71**
1241	MOBILIARIO Y EQUIPO DE ADMINISTRACIÓN	1,555,775.04	7,326.72	0.00	1,563,101.76
1243	EQUIPO E INSTRUMENTAL MÉDICO Y DE LABORATORIO	950.00	0.00	0.00	950.00
1244	Vehículos y Equipo de Transporte	1,022,910.81	0.00	0.00	1,022,910.81
1246	MAQUINARIA, OTROS EQUIPOS Y HERRAMIENTAS	8,978,697.00	13,420.14	0.00	8,992,117.14
125	**ACTIVOS INTANGIBLES**	**50,092.32**	**0.00**	**0.00**	**50,092.32**
1251	SOFTWARE	50,092.32	0.00	0.00	50,092.32
126	**Depreciación, Deterioro y Amortización Acumulada de Bienes**	**-9,834,750.30**	**0.00**	**0.00**	**-9,834,750.30**
1261	DEPRECIACIÓN ACUMULADA DE BIENES INMUEBLES	-4,511,075.51	0.00	0.00	-4,511,075.51
1262	DEPRECIACIÓN ACUMULADA DE INFRAESTRUCTURA	-5,323,674.79	0.00	0.00	-5,323,674.79
127	**ACTIVOS DIFERIDOS**	**0.00**	**0.00**	**0.00**	**0.00**
128	**Estimación por Pérdida o Deterioro de Activos no Circulantes**	**0.00**	**0.00**	**0.00**	**0.00**
129	**OTROS ACTIVOS NO CIRCULANTES**	**0.00**	**0.00**	**0.00**	**0.00**
2	**PASIVO**	**133,559,232.20**	**61,758,313.64**	**80,511,150.32**	**152,312,068.88**
21	**PASIVO CIRCULANTE**	**133,559,232.20**	**61,758,313.64**	**80,511,150.32**	**152,312,068.88**
211	**CUENTAS POR PAGAR A CORTO PLAZO**	**133,559,232.20**	**61,758,313.64**	**80,511,150.32**	**152,312,068.88**
2111	SERVICIOS PERSONALES POR PAGAR A CORTO PLAZO	424,494.20	16,431,831.66	16,431,831.66	424,494.20

SIMAS
SAN PEDRO

SISTEMA MUNICIPAL DE AGUAS Y SANEAMIENTO DE SAN PEDRO
TESORERIA MUNICIPAL
BALANZA DE COMPROBACIÓN - CUENTAS CONTABLES
DEL 1 DE ENERO AL 31 DE DICIEMBRE DE 2019
(PESOS)

Nivel 4

CUENT	DESCRIPCIÓN	SALDO INICIAL	DEBE	HABER	SALDO FINAL
2112	PROVEEDORES POR PAGAR A CORTO PLAZO	47,021,715.24	14,298,659.18	14,298,659.18	47,021,715.24
2115	TRANSFERENCIAS OTORGADAS POR PAGAR A CORTO PLAZO	2,000.00	264,036.00	264,036.00	2,000.00
2117	RETENCIONES Y CONTRIBUCIONES POR PAGAR A CORTO PLAZO	3,665,139.20	5,834,535.74	7,953,698.02	5,784,301.48
2118	Devoluciones de la Ley de ingresos por Pagar a Corto Plazo	0.00	850.00	850.00	0.00
2119	OTRAS CUENTAS POR PAGAR A CORTO PLAZO	82,445,883.55	24,928,401.06	41,562,075.46	99,079,557.95
212	**DOCUMENTOS POR PAGAR A CORTO PLAZO**	**0.00**	**0.00**	**0.00**	**0.00**
213	**PORCIÓN A CORTO PLAZO DE LA DEUDA PÚBLICA A LARGO PLAZO**	**0.00**	**0.00**	**0.00**	**0.00**
214	**TÍTULOS Y VALORES A CORTO PLAZO**	**0.00**	**0.00**	**0.00**	**0.00**
215	**PASIVOS DIFERIDOS A CORTO PLAZO**	**0.00**	**0.00**	**0.00**	**0.00**
216	**Fondos y Bienes de Terceros en Garantía y/o Administración a Corto Plazo**	**0.00**	**0.00**	**0.00**	**0.00**
217	**PROVISIONES A CORTO PLAZO**	**0.00**	**0.00**	**0.00**	**0.00**
219	**OTROS PASIVOS A CORTO PLAZO**	**0.00**	**0.00**	**0.00**	**0.00**
22	**PASIVO NO CIRCULANTE**	**0.00**	**0.00**	**0.00**	**0.00**
221	**CUENTAS POR PAGAR A LARGO PLAZO**	**0.00**	**0.00**	**0.00**	**0.00**
222	**DOCUMENTOS POR PAGAR A LARGO PLAZO**	**0.00**	**0.00**	**0.00**	**0.00**
223	**DEUDA PÚBLICA A LARGO PLAZO**	**0.00**	**0.00**	**0.00**	**0.00**
224	**PASIVOS DIFERIDOS A LARGO PLAZO**	**0.00**	**0.00**	**0.00**	**0.00**
225	**Fondos y Bienes de Terceros en Garantía y/o Administración a Largo Plazo**	**0.00**	**0.00**	**0.00**	**0.00**
226	**PROVISIONES A LARGO PLAZO**	**0.00**	**0.00**	**0.00**	**0.00**
3	**HACIENDA PÚBLICA/ PATRIMONIO**	**-75,443,530.18**	**48,904,484.61**	**32,372,255.89**	**-91,975,758.90**
31	**HACIENDA PUBLICA/PATRIMONIO CONTRIBUIDO**	**52,024,458.09**	**0.00**	**0.00**	**52,024,458.09**
311	APORTACIONES	4,929,463.96	0.00	0.00	4,929,463.96
313	Actualización de la Hacienda Pública/Patrimonio	47,094,994.13	0.00	0.00	47,094,994.13
32	**HACIENDA PUBLICA /PATRIMONIO GENERADO**	**-127,467,988.27**	**48,904,484.61**	**32,372,255.89**	**-144,000,216.99**
321	Resultados del Ejercicio (Ahorro/ Desahorro)	0.00	48,904,484.61	32,372,255.89	-16,532,228.72
322	RESULTADOS DE EJERCICIOS ANTERIORES	-127,467,988.27	0.00	0.00	-127,467,988.27
323	**REVALÚOS**	**0.00**	**0.00**	**0.00**	**0.00**
324	**RESERVAS**	**0.00**	**0.00**	**0.00**	**0.00**
325	**RECTIFICACIONES DE RESULTADOS DE EJERCICIOS ANTERIORES**	**0.00**	**0.00**	**0.00**	**0.00**
33	**EXCESO O INSUFICIENCIA EN LA ACTUALIZACION DE LA HACIENDA PUBLICA/PATRIMONIO**	**0.00**	**0.00**	**0.00**	**0.00**
4	**INGRESOS Y OTROS BENEFICIOS**	**0.00**	**32,372,255.89**	**32,372,255.89**	**0.00**
41	**INGRESOS DE GESTIÓN**	**0.00**	**31,852,950.89**	**31,852,950.89**	**0.00**
411	**IMPUESTOS**	**0.00**	**0.00**	**0.00**	**0.00**
412	**CUOTAS Y APORTACIONES DE SEGURIDAD SOCIAL**	**0.00**	**0.00**	**0.00**	**0.00**
413	**CONTRIBUCIONES DE MEJORAS**	**0.00**	**0.00**	**0.00**	**0.00**
414	**DERECHOS**	**0.00**	**-75,286.88**	**-75,286.88**	**0.00**
4143	DERECHOS POR PRESTACIÓN DE SERVICIOS	0.00	-75,286.88	-75,286.88	0.00
415	**Productos**	**0.00**	**0.00**	**0.00**	**0.00**
416	**Aprovechamientos**	**0.00**	**0.00**	**0.00**	**0.00**

SIMAS
SAN PEDRO

SISTEMA MUNICIPAL DE AGUAS Y SANEAMIENTO DE SAN PEDRO
TESORERIA MUNICIPAL
BALANZA DE COMPROBACIÓN - CUENTAS CONTABLES
DEL 1 DE ENERO AL 31 DE DICIEMBRE DE 2019
(PESOS)

Nivel 4

CUENT	DESCRIPCIÓN	SALDO INICIAL	DEBE	HABER	SALDO FINAL
417	**Ingresos por Venta de Bienes y Prestación de Servicios**	**0.00**	**31,928,237.77**	**31,928,237.77**	**0.00**
4173	Ingresos por Venta de Bienes y Prestación de Servicios de Entidades Paraestatales y Fideicomisos No Empresariales y No Financieros	0.00	31,928,237.77	31,928,237.77	0.00
42	**PARTICIPACIONES, APORTACIONES, CONVENIOS, INCENTIVOS DERIVADOS DE LA COLABORACIÓN FISCAL, FONDOS DISTINTOS DE APORTACIONES, TRANSFERENCIAS, ASIGNACIONES, SUBSIDIOS Y SUBVENCIONES, Y PENSIONES Y JUBILACIONES**	**0.00**	**519,305.00**	**519,305.00**	**0.00**
421	**Participaciones, Aportaciones, Convenios, Incentivos Derivados de la Colaboración Fiscal y Fondos Distintos de Aportaciones**	**0.00**	**0.00**	**0.00**	**0.00**
422	**Transferencias, Asignaciones, Subsidios y Subvenciones, y Pensiones y Jubilaciones**	**0.00**	**519,305.00**	**519,305.00**	**0.00**
4221	Transferencias y Asignaciones	0.00	519,305.00	519,305.00	0.00
43	**OTROS INGRESOS Y BENEFICIOS**	**0.00**	**0.00**	**0.00**	**0.00**
431	**INGRESOS FINANCIEROS**	**0.00**	**0.00**	**0.00**	**0.00**
432	**INCREMENTO POR VARIACIÓN DE INVENTARIOS**	**0.00**	**0.00**	**0.00**	**0.00**
433	**Disminución del Exceso de Estimaciones por Pérdida o Deterioro u Obsolescencia**	**0.00**	**0.00**	**0.00**	**0.00**
434	**Disminución del Exceso de Provisiones**	**0.00**	**0.00**	**0.00**	**0.00**
439	**Otros Ingresos y Beneficios Varios**	**0.00**	**0.00**	**0.00**	**0.00**
5	**GASTOS Y OTRAS PÉRDIDAS**	**0.00**	**48,904,484.61**	**48,904,484.61**	**0.00**
51	**GASTOS DE FUNCIONAMIENTO**	**0.00**	**48,612,427.61**	**48,612,427.61**	**0.00**
511	**SERVICIOS PERSONALES**	**0.00**	**24,273,908.40**	**24,273,908.40**	**0.00**
5111	REMUNERACIONES AL PERSONAL DE CARÁCTER PERMANENTE	0.00	11,519,871.53	11,519,871.53	0.00
5112	REMUNERACIONES AL PERSONAL DE CARÁCTER TRANSITORIO	0.00	938,829.05	938,829.05	0.00
5113	REMUNERACIONES ADICIONALES Y ESPECIALES	0.00	4,300,214.43	4,300,214.43	0.00
5114	SEGURIDAD SOCIAL	0.00	2,083,900.83	2,083,900.83	0.00
5115	OTRAS PRESTACIONES SOCIALES Y ECONÓMICAS	0.00	5,431,092.56	5,431,092.56	0.00
512	**MATERIALES Y SUMINISTROS**	**0.00**	**5,753,205.52**	**5,753,205.52**	**0.00**
5121	MATERIALES DE ADMINISTRACIÓN, EMISIÓN DE DOCUMENTOS Y ARTÍCULOS OFICIALES	0.00	374,168.29	374,168.29	0.00
5124	MATERIALES Y ARTÍCULOS DE CONSTRUCCIÓN Y DE REPARACIÓN	0.00	162,262.47	162,262.47	0.00
5125	PRODUCTOS QUÍMICOS, FARMACÉUTICOS Y DE LABORATORIO	0.00	77,030.00	77,030.00	0.00
5126	COMBUSTIBLES, LUBRICANTES Y ADITIVOS	0.00	4,466,157.05	4,466,157.05	0.00
5127	VESTUARIO, BLANCOS, PRENDAS DE PROTECCIÓN Y ARTÍCULOS DEPORTIVOS	0.00	186,073.00	186,073.00	0.00
5129	HERRAMIENTAS, REFACCIONES Y ACCESORIOS MENORES	0.00	487,514.71	487,514.71	0.00
513	**SERVICIOS GENERALES**	**0.00**	**18,585,313.69**	**18,585,313.69**	**0.00**
5131	SERVICIOS BÁSICOS	0.00	14,250,316.14	14,250,316.14	0.00
5132	SERVICIOS DE ARRENDAMIENTO	0.00	1,419,379.24	1,419,379.24	0.00
5134	SERVICIOS FINANCIEROS, BANCARIOS Y COMERCIALES	0.00	16,191.08	16,191.08	0.00
5135	SERVICIOS DE INSTALACIÓN, REPARACIÓN, MANTENIMIENTO Y CONSERVACIÓN	0.00	1,218,597.22	1,218,597.22	0.00
5136	SERVICIOS DE COMUNICACIÓN SOCIAL Y PUBLICIDAD	0.00	15,420.62	15,420.62	0.00
5137	SERVICIOS DE TRASLADO Y VIÁTICOS	0.00	496,071.07	496,071.07	0.00
5139	OTROS SERVICIOS GENERALES	0.00	1,169,338.32	1,169,338.32	0.00
52	**TRANSFERENCIAS, ASIGNACIONES, SUBSIDIOS Y OTRAS AYUDAS**	**0.00**	**292,057.00**	**292,057.00**	**0.00**

SIMAS
SAN PEDRO

SISTEMA MUNICIPAL DE AGUAS Y SANEAMIENTO DE SAN PEDRO
TESORERIA MUNICIPAL
BALANZA DE COMPROBACIÓN - CUENTAS CONTABLES
DEL 1 DE ENERO AL 31 DE DICIEMBRE DE 2019
(PESOS)

Nivel 4

CUENT	DESCRIPCIÓN	SALDO INICIAL	DEBE	HABER	SALDO FINAL
521	**TRANSFERENCIAS INTERNAS Y ASIGNACIONES AL SECTOR PÚBLICO**	**0.00**	**0.00**	**0.00**	**0.00**
522	**TRANSFERENCIAS AL RESTO DEL SECTOR PÚBLICO**	**0.00**	**0.00**	**0.00**	**0.00**
523	**SUBSIDIOS Y SUBVENCIONES**	**0.00**	**0.00**	**0.00**	**0.00**
524	**AYUDAS SOCIALES**	**0.00**	**184,557.00**	**184,557.00**	**0.00**
5241	AYUDAS SOCIALES A PERSONAS	0.00	4,000.00	4,000.00	0.00
5242	BECAS	0.00	86,736.00	86,736.00	0.00
5243	AYUDAS SOCIALES A INSTITUCIONES	0.00	93,821.00	93,821.00	0.00
525	**PENSIONES Y JUBILACIONES**	**0.00**	**107,500.00**	**107,500.00**	**0.00**
5252	JUBILACIONES	0.00	82,500.00	82,500.00	0.00
5259	OTRAS PENSIONES Y JUBILACIONES	0.00	25,000.00	25,000.00	0.00
526	**Transferencias a Fideicomisos, Mandatos y Contratos Análogos**	**0.00**	**0.00**	**0.00**	**0.00**
527	**TRANSFERENCIAS A LA SEGURIDAD SOCIAL**	**0.00**	**0.00**	**0.00**	**0.00**
528	**DONATIVOS**	**0.00**	**0.00**	**0.00**	**0.00**
529	**TRANSFERENCIAS AL EXTERIOR**	**0.00**	**0.00**	**0.00**	**0.00**
53	**PARTICIPACIONES Y APORTACIONES**	**0.00**	**0.00**	**0.00**	**0.00**
531	**PARTICIPACIONES**	**0.00**	**0.00**	**0.00**	**0.00**
532	**APORTACIONES**	**0.00**	**0.00**	**0.00**	**0.00**
533	**CONVENIOS**	**0.00**	**0.00**	**0.00**	**0.00**
54	**INTERESES, COMISIONES Y OTROS GASTOS DE LA DEUDA PÚBLICA**	**0.00**	**0.00**	**0.00**	**0.00**
541	**INTERESES DE LA DEUDA PÚBLICA**	**0.00**	**0.00**	**0.00**	**0.00**
542	**COMISIONES DE LA DEUDA PÚBLICA**	**0.00**	**0.00**	**0.00**	**0.00**
543	**GASTOS DE LA DEUDA PÚBLICA**	**0.00**	**0.00**	**0.00**	**0.00**
544	**COSTO POR COBERTURAS**	**0.00**	**0.00**	**0.00**	**0.00**
545	**APOYOS FINANCIEROS**	**0.00**	**0.00**	**0.00**	**0.00**
55	**OTROS GASTOS Y PÉRDIDAS EXTRAORDINARIAS**	**0.00**	**0.00**	**0.00**	**0.00**
551	**Estimaciones, Depreciaciones, Deterioros, Obsolescencia y Amortizaciones**	**0.00**	**0.00**	**0.00**	**0.00**
552	**Provisiones**	**0.00**	**0.00**	**0.00**	**0.00**
553	**DISMINUCIÓN DE INVENTARIOS**	**0.00**	**0.00**	**0.00**	**0.00**
554	**Aumento por Insuficiencia de Estimaciones por Pérdida o Deterioro u Obsolescencia**	**0.00**	**0.00**	**0.00**	**0.00**
555	**Aumento por Insuficiencia de Provisiones**	**0.00**	**0.00**	**0.00**	**0.00**
559	**Otros Gastos**	**0.00**	**0.00**	**0.00**	**0.00**
56	**INVERSIÓN PÚBLICA**	**0.00**	**0.00**	**0.00**	**0.00**
561	**Inversión Pública no Capitalizable**	**0.00**	**0.00**	**0.00**	**0.00**
	TOTAL MOVIMIENTOS		**318,348,457.72**	**318,348,457.72**	

Bajo protesta de decir verdad declaramos que los Estados Financieros y sus notas, son razonablemente correctos y son responsabilidad del emisor.

LIC. JESUS FAUSTO ZARATE AYUP
GERENTE GENERAL

SIMAS
SAN PEDRO

SISTEMA MUNICIPAL DE AGUAS Y SANEAMIENTO DE SAN PEDRO
TESORERIA MUNICIPAL
BALANZA DE COMPROBACIÓN - CUENTAS DE ORDEN
DEL 1 DE ENERO AL 31 DE DICIEMBRE DE 2019
(PESOS)

Nivel 4

CUENTA	DESCRIPCIÓN	SALDO	DEBE	HABER	SALDO FINAL
7	**CUENTAS DE ORDEN CONTABLES**	**0.00**	**0.00**	**0.00**	**0.00**
71	**VALORES**	**0.00**	**0.00**	**0.00**	**0.00**
711	VALORES EN CUSTODIA	0.00	0.00	0.00	0.00
712	CUSTODIA DE VALORES	0.00	0.00	0.00	0.00
713	INSTRUMENTOS DE CRÉDITO PRESTADOS A FORMADORES DE MERCADO	0.00	0.00	0.00	0.00
714	PRÉSTAMO DE INSTRUMENTOS DE CRÉDITO A FORMADORES DE MERCADO Y SU GARANTÍA	0.00	0.00	0.00	0.00
715	INSTRUMENTOS DE CRÉDITO RECIBIDOS EN GARANTÍA DE LOS FORMADORES DE MERCADO	0.00	0.00	0.00	0.00
716	GARANTÍA DE CRÉDITOS RECIBIDOS DE LOS FORMADORES DE MERCADO	0.00	0.00	0.00	0.00
72	**EMISIÓN DE OBLIGACIONES**	**0.00**	**0.00**	**0.00**	**0.00**
721	Autorización para la Emisión de Bonos, Títulos y Valores de la Deuda Pública Interna	0.00	0.00	0.00	0.00
722	Autorización para la Emisión de Bonos, Títulos y Valores de la Deuda Pública Externa	0.00	0.00	0.00	0.00
723	EMISIONES AUTORIZADAS DE LA DEUDA PÚBLICA INTERNA Y EXTERNA	0.00	0.00	0.00	0.00
724	SUSCRIPCIÓN DE CONTRATOS DE PRÉSTAMOS Y OTRAS OBLIGACIONES DE LA DEUDA PÚBLICA INTERNA	0.00	0.00	0.00	0.00
725	SUSCRIPCIÓN DE CONTRATOS DE PRÉSTAMOS Y OTRAS OBLIGACIONES DE LA DEUDA PÚBLICA EXTERNA	0.00	0.00	0.00	0.00
726	CONTRATOS DE PRÉSTAMOS Y OTRAS OBLIGACIONES DE LA DEUDA PÚBLICA INTERNA Y EXTERNA	0.00	0.00	0.00	0.00
73	**AVALES Y GARANTÍAS**	**0.00**	**0.00**	**0.00**	**0.00**
731	AVALES AUTORIZADOS	0.00	0.00	0.00	0.00
732	AVALES FIRMADOS	0.00	0.00	0.00	0.00
733	FIANZAS Y GARANTÍAS RECIBIDAS POR DEUDAS A COBRAR	0.00	0.00	0.00	0.00
734	FIANZAS Y GARANTÍAS RECIBIDAS	0.00	0.00	0.00	0.00
735	FIANZAS OTORGADAS PARA RESPALDAR OBLIGACIONES NO FISCALES DEL GOBIERNO	0.00	0.00	0.00	0.00
736	Fianzas Otorgadas del Gobierno para Respaldar Obligaciones no Fiscales	0.00	0.00	0.00	0.00
74	**JUICIOS**	**0.00**	**0.00**	**0.00**	**0.00**
741	Demandas Judicial en Proceso de Resolución	0.00	0.00	0.00	0.00
742	Resolución de Demandas en Proceso Judicial	0.00	0.00	0.00	0.00
75	**INVERSION MEDIANTE PROYECTOS PARA PRESTACION DE SERVICIOS (PPS) Y SIMILARES**	**0.00**	**0.00**	**0.00**	**0.00**
751	Contratos para Inversión Mediante Proyectos para Prestación de Servicios (PPS) y Similares	0.00	0.00	0.00	0.00
752	Inversión Pública Contratada Mediante Proyectos para Prestación de Servicios (PPS) y Similares	0.00	0.00	0.00	0.00
76	**BIENES EN CONCESIONADOS O EN COMODATO**	**0.00**	**0.00**	**0.00**	**0.00**
761	BIENES BAJO CONTRATO EN CONCESIÓN	0.00	0.00	0.00	0.00
762	CONTRATO DE CONCESIÓN POR BIENES	0.00	0.00	0.00	0.00
763	BIENES BAJO CONTRATO EN COMODATO	0.00	0.00	0.00	0.00
764	CONTRATO DE COMODATO POR BIENES	0.00	0.00	0.00	0.00
	TOTAL MOVIMIENTOS		**0.00**	**0.00**	

Bajo protesta de decir verdad declaramos que los Estados Financieros y sus notas, son razonablemente correctos y son responsabilidad del emisor.

LIC. JESUS FAUSTO ZARATE AYUP
GERENTE GENERAL

SIMAS SAN PEDRO

SISTEMA MUNICIPAL DE AGUAS Y SANEAMIENTO DE SAN PEDRO

TESORERIA MUNICIPAL

BALANZA DE COMPROBACIÓN - CUENTAS DE ORDEN PRESUPUESTALES

DEL 1 DE ENERO AL 31 DE DICIEMBRE DE 2019

(PESOS)

Nivel

CUENTA	DESCRIPCIÓN	SALDO INICIAL	DEBE	HABER	SALDO FINAL
8	**CUENTAS DE ORDEN PRESUPUESTARIAS**	**0.00**	**470,483,493.47**	**470,483,493.47**	**0.00**
81	**LEY DE INGRESOS**	**0.00**	**134,192,972.18**	**134,192,972.18**	**0.00**
811	**LEY DE INGRESOS ESTIMADA**	**0.00**	**69,448,460.40**	**0.00**	**69,448,460.40**
811-4	LEY DE INGRESOS ESTIMADA - DERECHOS	0.00	55,654,460.40	0.00	55,654,460.40
811-9	LEY DE INGRESOS ESTIMADA - TRANSFERENCIAS, ASIGNACIONES, SUBSIDIOS Y OTRAS AYUDAS	0.00	13,794,000.00	0.00	13,794,000.00
812	**LEY DE INGRESOS POR EJECUTAR**	**0.00**	**32,372,255.89**	**69,448,460.40**	**37,076,204.51**
812-4	LEY DE INGRESOS POR EJECUTAR - DERECHOS	0.00	-75,286.88	55,654,460.40	55,729,747.28
812-7	LEY DE INGRESOS POR EJECUTAR - INGRESOS POR VENTA DE BIENES Y SERVICIOS	0.00	31,928,237.77	0.00	-31,928,237.77
812-9	LEY DE INGRESOS POR EJECUTAR - TRANSFERENCIAS, ASIGNACIONES, SUBSIDIOS Y OTRAS AYUDAS	0.00	519,305.00	13,794,000.00	13,274,695.00
813	**Modificaciones a la Ley de Ingresos Estimada**	**0.00**	**0.00**	**0.00**	**0.00**
814	**LEY DE INGRESOS DEVENGADA**	**0.00**	**32,372,255.89**	**32,372,255.89**	**0.00**
814-4	LEY DE INGRESOS DEVENGADA - DERECHOS	0.00	-75,286.88	-75,286.88	0.00
814-7	LEY DE INGRESOS DEVENGADA - INGRESOS POR VENTA DE BIENES Y SERVICIOS	0.00	31,928,237.77	31,928,237.77	0.00
814-9	LEY DE INGRESOS DEVENGADA - TRANSFERENCIAS, ASIGNACIONES,SUBSIDIOS Y ORAS AYUDAS	0.00	519,305.00	519,305.00	0.00
815	**LEY DE INGRESOS RECAUDADA**	**0.00**	**0.00**	**32,372,255.89**	**32,372,255.89**
815-4	LEY DE INGRESOS RECAUDADA - DERECHOS	0.00	0.00	-75,286.88	-75,286.88
815-7	LEY DE INGRESOS RECAUDADA - INGRESOS POR VENTA DE BIENES Y SERVICIOS	0.00	0.00	31,928,237.77	31,928,237.77
815-9	LEY DE INGRESOS RECAUDADA - TRANSFERENCIAS, ASIGNACIONES,SUBSIDIOS Y ORAS AYUDAS	0.00	0.00	519,305.00	519,305.00
82	**PRESUPUESTO DE EGRESOS**	**0.00**	**336,290,521.29**	**336,290,521.29**	**0.00**
821	**PRESUPUESTO DE EGRESOS APROBADO**	**0.00**	**0.00**	**43,062,129.93**	**43,062,129.93**
821-10000	PRESUPUESTO DE EGRESOS APROBADO - SERVICIOS PERSONALES	0.00	0.00	18,669,247.45	18,669,247.45
821-20000	PRESUPUESTO DE EGRESOS APROBADO - MATERIALES Y SUMINISTROS	0.00	0.00	6,191,873.03	6,191,873.03
821-30000	PRESUPUESTO DE EGRESOS APROBADO - SERVICIOS GENERALES	0.00	0.00	15,968,254.87	15,968,254.87
821-40000	PRESUPUESTO DE EGRESOS APROBADO - TRANSFERENCIAS, ASIGNACIONES, SUBSIDIOS Y OTRAS AYUDAS	0.00	0.00	2,152,754.58	2,152,754.58
821-50000	PRESUPUESTO DE EGRESOS APROBADO - BIENES MUEBLES, INMUEBLES E INTANGIBLES	0.00	0.00	80,000.00	80,000.00
822	**PRESUPUESTO DE EGRESOS POR EJERCER**	**0.00**	**102,888,988.36**	**89,023,047.51**	**13,865,940.85**
822-10000	PRESUPUESTO DE EGRESOS POR EJERCER - SERVICIOS PERSONALES	0.00	40,898,245.06	36,104,586.75	4,793,658.31
822-20000	PRESUPUESTO DE EGRESOS POR EJERCER - MATERIALES Y SUMINISTROS	0.00	13,659,381.22	11,518,445.91	2,140,935.31
822-30000	PRESUPUESTO DE EGRESOS POR EJERCER - SERVICIOS GENERALES	0.00	38,990,272.75	34,246,067.10	4,744,205.65
822-40000	PRESUPUESTO DE EGRESOS POR EJERCER - TRANSFERENCIAS, ASIGNACIONES, SUBSIDIOS Y OTRAS AYUDAS	0.00	8,975,242.35	6,877,200.77	2,098,041.58
822-50000	PRESUPUESTO DE EGRESOS POR EJERCER - BIENES MUEBLES, INMUEBLES E INTANGIBLES	0.00	365,846.98	276,746.98	89,100.00
823	**MODIFICACIONES AL PRESUPUESTO DE EGRESOS APROBADO**	**0.00**	**40,105,142.76**	**59,826,858.43**	**19,721,715.67**
823-10000	MODIFICACIONES AL PRESUPUESTO DE EGRESOS APROBADO - SERVICIOS PERSONALES	0.00	11,830,678.35	22,228,997.61	10,398,319.26
823-20000	MODIFICACIONES AL PRESUPUESTO DE EGRESOS APROBADO - MATERIALES Y SUMINISTROS	0.00	5,765,240.39	7,467,508.19	1,702,267.80
823-30000	MODIFICACIONES AL PRESUPUESTO DE EGRESOS APROBADO - SERVICIOS GENERALES	0.00	15,660,753.41	23,022,017.88	7,361,264.47
823-40000	MODIFICACIONES AL PRESUPUESTO DE EGRESOS APROBADO - TRANSFERENCIAS, ASIGNACIONES, SUBSIDIOS Y OTRAS AYUDAS	0.00	6,585,143.77	6,822,487.77	237,344.00
823-50000	MODIFICACIONES AL PRESUPUESTO DE EGRESOS APROBADO - BIENES MUEBLES, INMUEBLES E INTANGIBLES	0.00	263,326.84	285,846.98	22,520.14

SIMAS
SAN PEDRO

SISTEMA MUNICIPAL DE AGUAS Y SANEAMIENTO DE SAN PEDRO
TESORERIA MUNICIPAL
BALANZA DE COMPROBACIÓN - CUENTAS DE ORDEN PRESUPUESTALES
DEL 1 DE ENERO AL 31 DE DICIEMBRE DE 2019
(PESOS)

Nivel

CUENTA	DESCRIPCIÓN	SALDO INICIAL	DEBE	HABER	SALDO FINAL
824	**PRESUPUESTO DE EGRESOS COMPROMETIDO**	**0.00**	**48,917,904.75**	**48,917,904.75**	**0.00**
824-10000	PRESUPUESTO DE EGRESOS COMPROMETIDO - SERVICIOS PERSONALES	0.00	24,273,908.40	24,273,908.40	0.00
824-20000	PRESUPUESTO DE EGRESOS COMPROMETIDO - MATERIALES Y SUMINISTROS	0.00	5,753,205.52	5,753,205.52	0.00
824-30000	PRESUPUESTO DE EGRESOS COMPROMETIDO - SERVICIOS GENERALES	0.00	18,585,313.69	18,585,313.69	0.00
824-40000	PRESUPUESTO DE EGRESOS COMPROMETIDO - TRANSFERENCIAS, ASIGNACIONES, SUBSIDIOS Y OTRAS AYUDAS	0.00	292,057.00	292,057.00	0.00
824-50000	PRESUPUESTO DE EGRESOS COMPROMETIDO - BIENES MUEBLES, INMUEBLES E INTANGIBLES	0.00	13,420.14	13,420.14	0.00
825	**PRESUPUESTO DE EGRESOS DEVENGADO**	**0.00**	**48,917,904.75**	**48,917,904.75**	**0.00**
825-10000	PRESUPUESTO DE EGRESOS DEVENGADO - SERVICIOS PERSONALES	0.00	24,273,908.40	24,273,908.40	0.00
825-20000	PRESUPUESTO DE EGRESOS DEVENGADO - MATERIALES Y SUMINISTROS	0.00	5,753,205.52	5,753,205.52	0.00
825-30000	PRESUPUESTO DE EGRESOS DEVENGADO - SERVICIOS GENERALES	0.00	18,585,313.69	18,585,313.69	0.00
825-40000	PRESUPUESTO DE EGRESOS DEVENGADO - TRANSFERENCIAS, ASIGNACIONES, SUBSIDIOS Y OTRAS AYUDAS	0.00	292,057.00	292,057.00	0.00
825-50000	PRESUPUESTO DE EGRESOS DEVENGADO - BIENES MUEBLES, INMUEBLES E INTANGIBLES	0.00	13,420.14	13,420.14	0.00
826	**PRESUPUESTO DE EGRESOS EJERCIDO**	**0.00**	**48,917,904.75**	**46,542,675.92**	**2,375,228.83**
826-10000	PRESUPUESTO DE EGRESOS EJERCIDO - SERVICIOS PERSONALES	0.00	24,273,908.40	22,190,007.57	2,083,900.83
826-20000	PRESUPUESTO DE EGRESOS EJERCIDO - MATERIALES Y SUMINISTROS	0.00	5,753,205.52	5,753,205.52	0.00
826-30000	PRESUPUESTO DE EGRESOS EJERCIDO - SERVICIOS GENERALES	0.00	18,585,313.69	18,293,985.69	291,328.00
826-40000	PRESUPUESTO DE EGRESOS EJERCIDO - TRANSFERENCIAS, ASIGNACIONES, SUBSIDIOS Y OTRAS AYUDAS	0.00	292,057.00	292,057.00	0.00
826-50000	PRESUPUESTO DE EGRESOS EJERCIDO - BIENES MUEBLES, INMUEBLES E INTANGIBLES	0.00	13,420.14	13,420.14	0.00
827	**PRESUPUESTO DE EGRESOS PAGADO**	**0.00**	**46,542,675.92**	**0.00**	**46,542,675.92**
827-10000	PRESUPUESTO DE EGRESOS PAGADO - SERVICIOS PERSONALES	0.00	22,190,007.57	0.00	22,190,007.57
827-20000	PRESUPUESTO DE EGRESOS PAGADO - MATERIALES Y SUMINISTROS	0.00	5,753,205.52	0.00	5,753,205.52
827-30000	PRESUPUESTO DE EGRESOS PAGADO - SERVICIOS GENERALES	0.00	18,293,985.69	0.00	18,293,985.69
827-40000	PRESUPUESTO DE EGRESOS PAGADO - TRANSFERENCIAS, ASIGNACIONES, SUBSIDIOS Y OTRAS AYUDAS	0.00	292,057.00	0.00	292,057.00
827-50000	PRESUPUESTO DE EGRESOS PAGADO - BIENES MUEBLES, INMUEBLES E INTANGIBLES	0.00	13,420.14	0.00	13,420.14
	TOTAL MOVIMIENTOS		**470,483,493.47**	**470,483,493.47**	

Bajo protesta de decir verdad declaramos que los Estados Financieros y sus notas, son razonablemente correctos y son responsabilidad del emisor.

LIC. JESUS FAUSTO ZARATE AYUP
GERENTE GENERAL

II. INFORMACION PRESUPUESTARIA.

SIMAS
SAN PEDRO

CUENTA PUBLICA 2019
SISTEMA MUNICIPAL DE AGUAS Y SANEAMIENTO DE SAN PEDRO
Estado Analítico de Ingresos
DEL 01 DE ENERO AL 31 DE DICIEMBRE DE 2019

Clasificacion Economica	Ingreso					Diferencia
	Estimado	Ampliaciones y Reducciones	Modificado	Devengado	Recaudado	
	(1)	(2)	(3 = 1 + 2)	(4)	(5)	(6 = 5 - 1)
IMPUESTOS	0.00	0.00	0.00	0.00	0.00	0.00
CUOTAS Y APORTACIONES DE SEGURIDAD SOCIAL	0.00	0.00	0.00	0.00	0.00	0.00
CONTRIBUCIONES DE MEJORAS	0.00	0.00	0.00	0.00	0.00	0.00
DERECHOS	55,654,460.40	0.00	55,654,460.40	-75,286.88	-75,286.88	-55,729,747.28
PRODUCTOS	0.00	0.00	0.00	0.00	0.00	0.00
APROVECHAMIENTOS	0.00	0.00	0.00	0.00	0.00	0.00
INGRESOS POR VENTA DE BIENES, PRESTACION DE SERVICIOS Y OTROS INGRESOS	0.00	0.00	0.00	31,928,237.77	31,928,237.77	31,928,237.77
PARTICIPACIONES, APORTACIONES, CONVENIOS, INCENTIVOS DERIVADOS DE LA COLABORAACION FICAL Y FONDOS DISTINTOS DE APORTACIONES	0.00	0.00	0.00	0.00	0.00	0.00
TRANSFERENCIAS, ASIGNACIONES, SUBSIDIOS Y SUBVENCIONES, Y PENSIONES Y JUBILACIONES	13,794,000.00	0.00	13,794,000.00	519,305.00	519,305.00	-13,274,695.00
INGRESOS DERIVADOS DE FINANCIAMIENTOS	0.00	0.00	0.00	0.00	0.00	0.00
Total	**$69,448,460.40**	**$0.00**	**$69,448,460.40**	**$32,372,255.89**	**$32,372,255.89**	**-$37,076,204.51**
				Ingresos excedentes		

Bajo protesta de decir verdad declaramos que los Estados Financieros y sus notas, son razonablemente correctos y son responsabilidad del emisor.

LIC. JESUS FAUSTO ZARATE AYUP
GERENTE GENERAL

SIMAS
SAN PEDRO

CUENTA PUBLICA 2019
SISTEMA MUNICIPAL DE AGUAS Y SANEAMIENTO DE SAN PEDRO
Estado Analítico de Ingresos Por Fuente de Financiamiento
DEL 01 DE ENERO AL 31 DE DICIEMBRE DE 2019

Estado Analítico de Ingresos por Fuente de Financiamiento	Ingreso					Diferencia
	Estimado	Ampliaciones y Reducciones	Modificado	Devengado	Recaudado	
	(1)	(2)	(3 = 1 + 2)	(4)	(5)	(6 = 5 - 1)
INGRESOS DEL PODER EJECUTIVO FEDERAL O ESTATAL Y DE LOS MUNICIPIOS						
IMPUESTOS	0.00	0.00	0.00	0.00	0.00	0.00
CUOTAS Y APORTACIONES DE SEGURIDAD SOCIAL	0.00	0.00	0.00	0.00	0.00	0.00
CONTRIBUCIONES DE MEJORAS	0.00	0.00	0.00	0.00	0.00	0.00
DERECHOS	55,654,460.40	0.00	55,654,460.40	-75,286.88	-75,286.88	-55,729,747.28
PRODUCTOS	0.00	0.00	0.00	0.00	0.00	0.00
APROVECHAMIENTOS	0.00	0.00	0.00	0.00	0.00	0.00
PARTICIPACIONES Y APORTACIONES	0.00	0.00	0.00	0.00	0.00	0.00
TRANSFERENCIAS, ASIGNACIONES, SUBSIDIOS Y OTRAS AYUDAS	13,794,000.00	0.00	13,794,000.00	519,305.00	519,305.00	-13,274,695.00
INGRESOS DE LOS ENTES PÚBLICOS DE LOS PODERES LEGISLATIVO Y JUDICIAL, DE LOS ÓRGANOS AUTÓNOMOS Y DEL SECTOR PARAESTATAL O PARAMUNICIPAL, ASÍ COMO DE LAS EMPRESAS PRODUCTIVAS DEL ESTADO						
CUOTAS Y APORTACIONES DE SEGURIDAD SOCIAL	0.00	0.00	0.00	0.00	0.00	0.00
PRODUCTOS	0.00	0.00	0.00	0.00	0.00	0.00
INGRESOS POR VENTA DE BIENES Y SERVICIOS	0.00	0.00	0.00	31,928,237.77	31,928,237.77	31,928,237.77
TRANSFERENCIAS, ASIGNACIONES, SUBSIDIOS Y SUBVENCIONES Y PENSIONES Y JUBILACIONES	0.00	0.00	0.00	0.00	0.00	0.00
INGRESOS DERIVADOS DE FINANCIAMIENTO						
INGRESOS DERIVADOS DE FINANCIAMIENTOS	0.00	0.00	0.00	0.00	0.00	0.00
Total	**$69,448,460.40**	**$0.00**	**$69,448,460.40**	**$32,372,255.89**	**$32,372,255.89**	**-$37,076,204.51**
				Ingresos excedentes		

Bajo protesta de decir verdad declaramos que los Estados Financieros y sus notas, son razonablemente correctos y son responsabilidad del emisor.

LIC. JESUS FAUSTO ZARATE AYUP
GERENTE GENERAL

ctaPub_EstadoAnaliticoIngresosPorFF.rpt

SIMAS
SAN PEDRO

CUENTA PUBLICA 2019
SISTEMA MUNICIPAL DE AGUAS Y SANEAMIENTO DE SAN PEDRO
Estado Analítico de Ingresos
DEL 01 DE ENERO AL 31 DE DICIEMBRE DE 2019

Rubro de Ingresos	Ingreso					Diferencia
	Estimado	Ampliaciones y Reducciones	Modificado	Devengado	Recaudado	
	(1)	(2)	(3 = 1 + 2)	(4)	(5)	(6 = 5 - 1)
IMPUESTOS	0.00	0.00	0.00	0.00	0.00	0.00
CUOTAS Y APORTACIONES DE SEGURIDAD SOCIAL	0.00	0.00	0.00	0.00	0.00	0.00
CONTRIBUCIONES DE MEJORAS	0.00	0.00	0.00	0.00	0.00	0.00
DERECHOS	55,654,460.40	0.00	55,654,460.40	-75,286.88	-75,286.88	-55,729,747.28
PRODUCTOS	0.00	0.00	0.00	0.00	0.00	0.00
APROVECHAMIENTOS	0.00	0.00	0.00	0.00	0.00	0.00
INGRESOS POR VENTA DE BIENES, PRESTACION DE SERVICIOS Y OTROS INGRESOS	0.00	0.00	0.00	31,928,237.77	31,928,237.77	31,928,237.77
PARTICIPACIONES, APORTACIONES, CONVENIOS, INCENTIVOS DERIVADOS DE LA COLABORAACION FICAL Y FONDOS DISTINTOS DE APORTACIONES	0.00	0.00	0.00	0.00	0.00	0.00
TRANSFERENCIAS, ASIGNACIONES, SUBSIDIOS Y SUBVENCIONES, Y PENSIONES Y JUBILACIONES	13,794,000.00	0.00	13,794,000.00	519,305.00	519,305.00	-13,274,695.00
INGRESOS DERIVADOS DE FINANCIAMIENTOS	0.00	0.00	0.00	0.00	0.00	0.00
Total	**$69,448,460.40**	**$0.00**	**$69,448,460.40**	**$32,372,255.89**	**$32,372,255.89**	**-$37,076,204.51**
				Ingresos excedentes		

Bajo protesta de decir verdad declaramos que los Estados Financieros y sus notas, son razonablemente correctos y son responsabilidad del emisor.

LIC. JESUS FAUSTO ZARATE AYUP
GERENTE GENERAL

SIMAS
SAN PEDRO

CUENTA PUBLICA
SISTEMA MUNICIPAL DE AGUAS Y SANEAMIENTO DE SAN PEDRO
TESORERIA MUNICIPAL
ESTADO ANALÍTICO DEL EJERCICIO DEL PRESUPUESTO DE EGRESOS CLASIFICACIÓN ADMINISTRATIVA DEPENDENCIAS
DEL 1 DE ENERO AL 31 DE DICIEMBRE DE 2019

CONCEPTO	EGRESOS					
	Aprobado	Ampliaciones y Reducciones	Modificado	Devengado	Pagado	Subejercicio
	1	2	3 = (1 + 2)	4	5	6 = (3 - 4)
PRESIDENCIA	$826,101.53	$3,244,937.18	$4,071,038.71	$3,231,092.12	$3,216,262.58	$839,946.59
SUPERVISION ADMINISTRATIVA	$5,818,129.05	$1,239,318.66	$7,057,447.71	$4,787,994.61	$4,529,823.86	$2,269,453.10
SUPERVISION OPERATIVA	$36,417,899.35	$15,237,459.83	$51,655,359.18	$40,882,869.75	$38,780,641.21	$10,772,489.43
TOTAL DEL GASTO	$43,062,129.93	$19,721,715.67	$62,783,845.60	$48,901,956.48	$46,526,727.65	$13,881,889.12

Bajo protesta de decir verdad declaramos que los Estados Financieros y sus notas, son razonablemente correctos y son responsabilidad del emisor.

LIC. JESUS FAUSTO ZARATE AYUP
GERENTE GENERAL

SIMAS
SAN PEDRO

CUENTA PUBLICA 2019
SISTEMA MUNICIPAL DE AGUAS Y SANEAMIENTO DE SAN PEDRO
Estado Analítico del Ejercicio del presupuesto de Egresos
Clasificación Económica (por Tipo de Gasto)
DEL 01 DE ENERO AL 31 DE DICIEMBRE DE 2019

Concepto	Egresos					Subejercicio
	Aprobado	Ampliaciones / (Reducciones)	Modificado	Devengado	Pagado	
	1	2	3 = (1 + 2)	4	5	6 = (3 - 4)
GASTO CORRIENTE	40,304,053.63	18,890,717.57	59,194,771.20	47,673,944.41	45,340,888.59	11,521,726.79
GASTO CAPITAL	80,000.00	22,520.14	102,520.14	13,420.14	13,420.14	89,100.00
AMORTIZACION DE LA DEUDA Y DISMINUCION DE PASIVOS	0.00	0.00	0.00	0.00	0.00	0.00
PENSIONES Y JUBILACIONES	2,678,076.30	808,477.96	3,486,554.26	1,215,491.93	1,172,418.92	2,271,062.33
PARTICIPACIONES	0.00	0.00	0.00	0.00	0.00	0.00
Total del Gasto	**$43,062,129.93**	**$19,721,715.67**	**$62,783,845.60**	**$48,901,956.48**	**$46,526,727.65**	**$13,881,889.12**

Bajo protesta de decir verdad declaramos que los Estados Financieros y sus notas, son razonablemente correctos y son responsabilidad del emisor.

LIC. JESUS FAUSTO ZARATE AYUP
GERENTE GENERAL

SIMAS SAN PEDRO

CUENTA PUBLICA 2019
SISTEMA MUNICIPAL DE AGUAS Y SANEAMIENTO DE SAN PEDRO
Estado Analítico del Ejercicio del Presupuesto de Egresos
Clasificación Por Objeto del Gasto (Capítulo y Concepto)

Concepto	Egresos					Subejercicio
	Aprobado	Ampliaciones y (Reducciones)	Modificado	Devengado	Pagado	
	1	2	3 = (1 + 2)	4	5	6 = (3 - 4)
SERVICIOS PERSONALES	**$18,669,247.45**	**$10,398,319.26**	**$29,067,566.71**	**$24,273,908.40**	**$22,190,007.57**	**$4,793,658.31**
REMUNERACIONES AL PERSONAL DE CARÁCTER PERMANENTE	$9,579,144.60	$2,919,108.88	$12,498,253.48	$11,519,871.53	$11,519,871.53	$978,381.95
REMUNERACIONES AL PERSONAL DE CARÁCTER TRANSITORIO	$600,000.00	$657,254.95	$1,257,254.95	$938,829.05	$938,829.05	$318,425.90
REMUNERACIONES ADICIONALES Y ESPECIALES	$2,200,590.17	$3,786,437.27	$5,987,027.44	$4,300,214.43	$4,300,214.43	$1,686,813.01
SEGURIDAD SOCIAL	$2,554,107.65	$747,155.92	$3,301,263.57	$2,083,900.83	$0.00	$1,217,362.74
OTRAS PRESTACIONES SOCIALES Y ECONÓMICAS	$3,735,405.03	$2,288,362.24	$6,023,767.27	$5,431,092.56	$5,431,092.56	$592,674.71
PREVISIONES	$0.00	$0.00	$0.00	$0.00	$0.00	$0.00
PAGO DE ESTÍMULOS A SERVIDORES PÚBLICOS	$0.00	$0.00	$0.00	$0.00	$0.00	$0.00
MATERIALES Y SUMINISTROS	**$6,191,873.03**	**$1,702,267.80**	**$7,894,140.83**	**$5,737,257.25**	**$5,737,257.25**	**$2,156,883.58**
MATERIALES DE ADMINISTRACIÓN, EMISIÓN DE DOCUMENTOS Y ARTÍCULOS OFICIALES	$830,000.00	$69,632.00	$899,632.00	$374,168.29	$374,168.29	$525,463.71
ALIMENTOS Y UTENSILIOS	$0.00	$0.00	$0.00	$0.00	$0.00	$0.00
MATERIAS PRIMAS Y MATERIALES DE PRODUCCIÓN Y COMERCIALIZACIÓN	$0.00	$0.00	$0.00	$0.00	$0.00	$0.00
MATERIALES Y ARTÍCULOS DE CONSTRUCCIÓN Y DE REPARACIÓN	$0.00	$200,140.30	$200,140.30	$162,262.47	$162,262.47	$37,877.83
PRODUCTOS QUÍMICOS, FARMACÉUTICOS Y DE LABORATORIO	$135,000.00	$14,250.00	$149,250.00	$77,030.00	$77,030.00	$72,220.00
COMBUSTIBLES, LUBRICANTES Y ADITIVOS	$4,433,000.00	$1,076,279.79	$5,509,279.79	$4,466,157.05	$4,466,157.05	$1,043,122.74
VESTUARIO, BLANCOS, PRENDAS DE PROTECCIÓN Y ARTÍCULOS DEPORTIVOS	$205,020.00	$74,900.00	$279,920.00	$186,073.00	$186,073.00	$93,847.00
MATERIALES Y SUMINISTROS PARA SEGURIDAD	$0.00	$0.00	$0.00	$0.00	$0.00	$0.00
HERRAMIENTAS, REFACCIONES Y ACCESORIOS MENORES	$588,853.03	$267,065.71	$855,918.74	$471,566.44	$471,566.44	$384,352.30
SERVICIOS GENERALES	**$15,968,254.87**	**$7,361,264.47**	**$23,329,519.34**	**$18,585,313.69**	**$18,293,985.69**	**$4,744,205.65**
SERVICIOS BASICOS	$11,685,000.00	$3,081,018.05	$14,766,018.05	$14,250,316.14	$14,250,316.14	$515,701.91
SERVICIOS DE ARRENDAMIENTO	$515,000.00	$1,218,690.00	$1,733,690.00	$1,419,379.24	$1,419,379.24	$314,310.76
SERVICIOS PROFESIONALES, CIENTÍFICOS, TÉCNICOS Y OTROS SERVICIOS	$490,000.00	$0.00	$490,000.00	$0.00	$0.00	$490,000.00
SERVICIOS FINANCIEROS, BANCARIOS Y COMERCIALES	$0.00	$20,520.00	$20,520.00	$16,191.08	$16,191.08	$4,328.92
SERVICIOS DE INSTALACIÓN, REPARACIÓN, MANTENIMIENTO Y CONSERVACIÓN	$1,731,000.00	$464,000.00	$2,195,000.00	$1,218,597.22	$1,218,597.22	$976,402.78
SERVICIOS DE COMUNICACIÓN SOCIAL Y PUBLICIDAD	$105,000.00	$0.00	$105,000.00	$15,420.62	$15,420.62	$89,579.38
SERVICIOS DE TRASLADO Y VIÁTICOS	$0.00	$537,891.18	$537,891.18	$496,071.07	$496,071.07	$41,820.11
SERVICIOS OFICIALES	$0.00	$0.00	$0.00	$0.00	$0.00	$0.00

SIMAS SAN PEDRO

CUENTA PUBLICA 2019
SISTEMA MUNICIPAL DE AGUAS Y SANEAMIENTO DE SAN PEDRO
Estado Analítico del Ejercicio del Presupuesto de Egresos
Clasificación Por Objeto del Gasto (Capítulo y Concepto)

Concepto	Egresos					Subejercicio
	Aprobado	Ampliaciones y (Reducciones)	Modificado	Devengado	Pagado	
	1	2	3 = (1 + 2)	4	5	6 = (3 - 4)
OTROS SERVICIOS GENERALES	$1,442,254.87	$2,039,145.24	$3,481,400.11	$1,169,338.32	$878,010.32	$2,312,061.79
TRANSFERENCIAS, ASIGNACIONES, SUBSIDIOS Y OTRAS AYUDAS	**$2,152,754.58**	**$237,344.00**	**$2,390,098.58**	**$292,057.00**	**$292,057.00**	**$2,098,041.58**
TRANSFERENCIAS INTERNAS Y ASIGNACIONES AL SECTOR PÚBLICO	$0.00	$0.00	$0.00	$0.00	$0.00	$0.00
TRANSFERENCIAS AL RESTO DEL SECTOR PÚBLICO	$0.00	$0.00	$0.00	$0.00	$0.00	$0.00
SUBSIDIOS Y SUBVENCIONES	$0.00	$0.00	$0.00	$0.00	$0.00	$0.00
AYUDAS SOCIALES	$0.00	$207,344.00	$207,344.00	$184,557.00	$184,557.00	$22,787.00
PENSIONES Y JUBILACIONES	$2,152,754.58	$30,000.00	$2,182,754.58	$107,500.00	$107,500.00	$2,075,254.58
TRANSFERENCIAS A FIDEICOMISOS, MANDATOS Y OTROS ANÁLOGOS	$0.00	$0.00	$0.00	$0.00	$0.00	$0.00
TRANSFERENCIAS A LA SEGURIDAD SOCIAL	$0.00	$0.00	$0.00	$0.00	$0.00	$0.00
DONATIVOS	$0.00	$0.00	$0.00	$0.00	$0.00	$0.00
TRANSFERENCIAS AL EXTERIOR	$0.00	$0.00	$0.00	$0.00	$0.00	$0.00
BIENES MUEBLES, INMUEBLES E INTANGIBLES	**$80,000.00**	**$22,520.14**	**$102,520.14**	**$13,420.14**	**$13,420.14**	**$89,100.00**
MOBILIARIO Y EQUIPO DE ADMINISTRACIÓN	$80,000.00	$0.00	$80,000.00	$0.00	$0.00	$80,000.00
MOBILIARIO Y EQUIPO EDUCACIONAL Y RECREATIVO	$0.00	$0.00	$0.00	$0.00	$0.00	$0.00
EQUIPO E INSTRUMENTAL MÉDICO Y DE LABORATORIO	$0.00	$0.00	$0.00	$0.00	$0.00	$0.00
VEHÍCULOS Y EQUIPO DE TRANSPORTE	$0.00	$0.00	$0.00	$0.00	$0.00	$0.00
EQUIPO DE DEFENSA Y SEGURIDAD	$0.00	$0.00	$0.00	$0.00	$0.00	$0.00
MAQUINARIA, OTROS EQUIPOS Y HERRAMIENTAS	$0.00	$22,520.14	$22,520.14	$13,420.14	$13,420.14	$9,100.00
ACTIVOS BIOLÓGICOS	$0.00	$0.00	$0.00	$0.00	$0.00	$0.00
BIENES INMUEBLES	$0.00	$0.00	$0.00	$0.00	$0.00	$0.00
ACTIVOS INTANGIBLES	$0.00	$0.00	$0.00	$0.00	$0.00	$0.00
INVERSIÓN PÚBLICA	**$0.00**	**$0.00**	**$0.00**	**$0.00**	**$0.00**	**$0.00**
OBRA PÚBLICA EN BIENES DE DOMINIO PÚBLICO	$0.00	$0.00	$0.00	$0.00	$0.00	$0.00
OBRA PÚBLICA EN BIENES PROPIOS	$0.00	$0.00	$0.00	$0.00	$0.00	$0.00
PROYECTOS PRODUCTIVOS Y ACCIONES DE FOMENTO	$0.00	$0.00	$0.00	$0.00	$0.00	$0.00
INVERSIONES FINANCIERAS Y OTRAS PROVISIONES	**$0.00**	**$0.00**	**$0.00**	**$0.00**	**$0.00**	**$0.00**
INVERSIONES PARA EL FOMENTO DE ACTIVIDADES PRODUCTIVAS	$0.00	$0.00	$0.00	$0.00	$0.00	$0.00
ACCIONES Y PARTICIPACIONES DE CAPITAL	$0.00	$0.00	$0.00	$0.00	$0.00	$0.00
COMPRA DE TÍTULOS Y VALORES	$0.00	$0.00	$0.00	$0.00	$0.00	$0.00
CONCESIÓN DE PRÉSTAMOS	$0.00	$0.00	$0.00	$0.00	$0.00	$0.00
INVERSIONES EN FIDEICOMISOS, MANDATOS Y OTROS ANÁLOGOS	$0.00	$0.00	$0.00	$0.00	$0.00	$0.00

SIMAS SAN PEDRO

CUENTA PUBLICA 2019
SISTEMA MUNICIPAL DE AGUAS Y SANEAMIENTO DE SAN PEDRO
Estado Analítico del Ejercicio del Presupuesto de Egresos
Clasificación Por Objeto del Gasto (Capítulo y Concepto)

Concepto	Egresos					Subejercicio
	Aprobado	Ampliaciones y (Reducciones)	Modificado	Devengado	Pagado	
	1	2	3 = (1 + 2)	4	5	6 = (3 - 4)
OTRAS INVERSIONES FINANCIERAS	$0.00	$0.00	$0.00	$0.00	$0.00	$0.00
PROVISIONES PARA CONTINGENCIAS Y OTRAS EROGACIONES ESPECIALES	$0.00	$0.00	$0.00	$0.00	$0.00	$0.00
PARTICIPACIONES Y APORTACIONES	**$0.00**	**$0.00**	**$0.00**	**$0.00**	**$0.00**	**$0.00**
PARTICIPACIONES	$0.00	$0.00	$0.00	$0.00	$0.00	$0.00
APORTACIONES	$0.00	$0.00	$0.00	$0.00	$0.00	$0.00
CONVENIOS	$0.00	$0.00	$0.00	$0.00	$0.00	$0.00
DEUDA PÚBLICA	**$0.00**	**$0.00**	**$0.00**	**$0.00**	**$0.00**	**$0.00**
AMORTIZACIÓN DE LA DEUDA PÚBLICA	$0.00	$0.00	$0.00	$0.00	$0.00	$0.00
INTERESES DE LA DEUDA PÚBLICA	$0.00	$0.00	$0.00	$0.00	$0.00	$0.00
COMISIONES DE LA DEUDA PÚBLICA	$0.00	$0.00	$0.00	$0.00	$0.00	$0.00
GASTOS DE LA DEUDA PÚBLICA	$0.00	$0.00	$0.00	$0.00	$0.00	$0.00
COSTO POR COBERTURAS	$0.00	$0.00	$0.00	$0.00	$0.00	$0.00
APOYOS FINANCIEROS	$0.00	$0.00	$0.00	$0.00	$0.00	$0.00
ADEUDOS DE EJERCICIOS FISCALES ANTERIORES (ADEFAS)	$0.00	$0.00	$0.00	$0.00	$0.00	$0.00
Total	**$43,062,129.93**	**$19,721,715.67**	**$62,783,845.60**	**$48,901,956.48**	**$46,526,727.65**	**$13,881,889.12**

Bajo protesta de decir verdad declaramos que los Estados Financieros y sus notas, son razonablemente correctos y son responsabilidad del emisor.

LIC. JESUS FAUSTO ZARATE AYUP
GERENTE GENERAL

SIMAS SAN PEDRO

CUENTA PUBLICA 2019
SISTEMA MUNICIPAL DE AGUAS Y SANEAMIENTO DE SAN PEDRO
Estado Analítico del Ejercicio del Presupuesto de Egresos
Clasificación Funcional (Finalidad y Función)
DEL 01 DE ENERO AL 31 DE DICIEMBRE DE 2019

Concepto	Egresos					Subejercicio
	Aprobado	Ampliaciones y Reducciones	Modificado	Devengado	Pagado	
	1	2	3 = (1 + 2)	4	5	6 = (3 - 4)
GOBIERNO	**$826,101.53**	**$3,244,937.18**	**$4,071,038.71**	**$3,231,092.12**	**$3,216,262.58**	**$839,946.59**
LEGISLACION	0.00	0.00	0.00	0.00	0.00	0.00
JUSTICIA	635,220.81	3,244,937.18	3,880,157.99	3,110,556.10	3,099,906.30	769,601.89
COORDINACION DE LA POLITICA DE GOBIERNO	190,880.72	0.00	190,880.72	120,536.02	116,356.28	70,344.70
RELACIONES EXTERIORES	0.00	0.00	0.00	0.00	0.00	0.00
ASUNTOS FINANCIEROS Y HACENDARIOS	0.00	0.00	0.00	0.00	0.00	0.00
SEGURIDAD NACIONAL	0.00	0.00	0.00	0.00	0.00	0.00
ASUNTOS DE ORDEN PUBLICO Y DE SEGURIDAD INTERIOR	0.00	0.00	0.00	0.00	0.00	0.00
OTROS SERVICIOS GENERALES	0.00	0.00	0.00	0.00	0.00	0.00
DESARROLLO SOCIAL	**$37,115,429.93**	**$15,296,042.29**	**$52,411,472.22**	**$41,229,378.91**	**$39,113,059.54**	**$11,182,093.31**
PROTECCION AMBIENTAL	34,036,865.24	12,658,436.59	46,695,301.83	38,103,590.33	36,059,536.97	8,591,711.50
VIVIENDA Y SERVICIOS A LA COMUNIDAD	400,488.39	0.00	400,488.39	97,724.95	68,531.95	302,763.44
SALUD	0.00	0.00	0.00	0.00	0.00	0.00
"RECREACION, CULTURA Y OTRAS MANIFESTACIONES SOCIALES"	0.00	0.00	0.00	0.00	0.00	0.00
EDUCACION	0.00	0.00	0.00	0.00	0.00	0.00
PROTECCION SOCIAL	2,678,076.30	2,637,605.70	5,315,682.00	3,028,063.63	2,984,990.62	2,287,618.37
OTROS ASUNTOS SOCIALES	0.00	0.00	0.00	0.00	0.00	0.00
DESARROLLO ECONOMICO	**$0.00**	**$0.00**	**$0.00**	**$0.00**	**$0.00**	**$0.00**
"ASUNTOS ECONOMICOS, COMERCIALES Y LABORALES EN GENERAL"	0.00	0.00	0.00	0.00	0.00	0.00
"AGROPECUARIA, SILVICULTURA, PESCA Y CAZA"	0.00	0.00	0.00	0.00	0.00	0.00
COMBUSTIBLES Y ENERGIA	0.00	0.00	0.00	0.00	0.00	0.00
"MINERIA, MANUFUACTURA Y CONSTRUCCION"	0.00	0.00	0.00	0.00	0.00	0.00
TRANSPORTE	0.00	0.00	0.00	0.00	0.00	0.00
COMUNICACIONES	0.00	0.00	0.00	0.00	0.00	0.00
TURISMO	0.00	0.00	0.00	0.00	0.00	0.00
"CIENCIA, TECNOLOGIA E INNOVACION"	0.00	0.00	0.00	0.00	0.00	0.00
OTRAS INDUSTRIAS Y OTROS ASUNTOS ECONOMICOS	0.00	0.00	0.00	0.00	0.00	0.00

SIMAS
SAN PEDRO

CUENTA PUBLICA 2019
SISTEMA MUNICIPAL DE AGUAS Y SANEAMIENTO DE SAN PEDRO
Estado Analítico del Ejercicio del Presupuesto de Egresos
Clasificación Funcional (Finalidad y Función)
DEL 01 DE ENERO AL 31 DE DICIEMBRE DE 2019

Concepto	Egresos					Subejercicio
	Aprobado	Ampliaciones y Reducciones	Modificado	Devengado	Pagado	
	1	2	3 = (1 + 2)	4	5	6 = (3 - 4)
OTRAS NO CLASIFICADAS EN FUNCIONES ANTERIORES	**$5,120,598.47**	**$1,180,736.20**	**$6,301,334.67**	**$4,441,485.45**	**$4,197,405.53**	**$1,859,849.22**
TRANSACCIONES DE LA DEUDA PUBLICA / COSTO FINANCIERO DE LA DEUDA	1,237,019.15	449,250.64	1,686,269.79	1,035,884.68	969,175.56	650,385.11
"TRANSFERENCIAS, PARTICIPACIONES Y APORTACIONES ENTRE DIFERENTES NIVELES Y ORDENES DE GOBIERNO"	2,227,110.89	709,230.61	2,936,341.50	2,360,879.31	2,256,146.33	575,462.19
SANEAMIENTO DEL SISTEMA FINANCIERO	0.00	0.00	0.00	0.00	0.00	0.00
ADEUDOS DE EJERCICIOS FISCALES ANTERIORES	1,656,468.43	22,254.95	1,678,723.38	1,044,721.46	972,083.64	634,001.92
Total del Gasto	**$43,062,129.93**	**$19,721,715.67**	**$62,783,845.60**	**$48,901,956.48**	**$46,526,727.65**	**$13,881,889.12**

Bajo protesta de decir verdad declaramos que los Estados Financieros y sus notas, son razonablemente correctos y son responsabilidad del emisor.

LIC. JESUS FAUSTO ZARATE AYUP
GERENTE GENERAL

III.INFORMACION PROGRAMATICA.

SIMAS
SAN PEDRO

Oficio No. SIM SP/059/2020.

San Pedro, Coahuila 20 de Febrero de 2020.

Asunto: Cuenta Pública 2019.

C.P.C. ARMANDO PLATA SANDOVAL
AUDITOR SUPERIOR DEL ESTADO DE COAHUILA
PRESENTE.-

Por medio de la presente y en atención al anexo número III de información Programática en el inciso a) me permito informarle que como parte del grado de cumplimiento de los objetivos, metas y satisfacción de necesidades proyectados en los programas correspondientes a la Cuenta Pública de 2019, se determina el porcentaje de recuperación anual de la facturación emitida por cada uno de los usuarios, sin embargo se está trabajando en implementar más indicadores que nos permitan hacer una evaluación más completa de los objetivos y metas del SIMAS San Pedro.

Sin más por el momento me despido de usted no sin antes enviarle y cordial saludo personal.

ATENTAMENTE

LIC. JESUS FAUSTO ZARATE AYUP
GERENTE GENERAL

c.c.p. Archivo

Blvd. Hidalgo y Calle López Mateos S/N
San Pedro de las Colonias, Coahuila
Tel: (872) 772-01-63 y 772-22-11

SIMAS
SAN PEDRO

Oficio No. SIM-SP/060/2020

San Pedro, Coahuila 20 de Febrero 2020

Asunto: Entrega de la Cuenta Pública 2019.

C.P.C. ARMANDO PLATA SANDOVAL
AUDITOR SUPERIOR DEL ESTADO DE COAHUILA
PRESENTE.-

Por medio de la presente y en atención al anexo número III de información Programática en el inciso c) me permito informarle que este Sistema Municipal de Aguas y Saneamiento de San Pedro no cuenta con programas municipales, ya que los programas los maneja directamente el municipio, sin embargo se evalúa la eficiencia en cobranza anual, con la finalidad de determinar el porcentaje de recuperación de la facturación emitida por cada uno de los usuarios.

Sin más por el momento me despido de usted no sin antes enviarle un cordial saludo personal.

ATENTAMENTE

LIC. JESUS FAUSTO ZARATE AYUP
GERENTE GENERAL

c.c.p. Archivo.

Blvd. Hidalgo y Calle López Mateos S/N
San Pedro de las Colonias, Coahuila
Tel: (872) 772-01-63 y 772-22-11

SIMAS
SAN PEDRO

NOMBRE: EFICIENCIA EN COBRANZA

DEFINICION: Determinar el porcentaje máximo de recuperación anual de la facturación emitida por cada uno de los usuarios.

METODO DE CALCULO: Total de facturación por Tipo de Servicio/Total de ingreso captado por Tipo de Servicio.

FRECUENCIA: Anual (Ejercicio 2019)

UNIDAD DE MEDIDA: Pesos

METAS: Determinar el porcentaje de Recuperación de la Facturación.

NIVEL DE LOGRO ALCANZADO: En promedio se logró una eficiencia en el cobro del 31.13%.

A T E N T A M E N T E

LIC. JESUS FAUSTO ZARATE AYUP
GERENTE GENERAL

Blvd. Hidalgo y Calle López Mateos S/N
San Pedro de las Colonias, Coahuila
Tel: (872) 772-01-63 y 772-22-11

SISTEMA MUNICIPAL DE AGUAS Y SANEAMIENTO DE SAN PEDRO

DETERMINACION DEL PORCENTAJE DE EFICIENCIA EN LA COBRANZA

Del 01 de Enero al 31 de Diciembre del 2019

INGRESOS CONTABLES	ANUAL 2019				INGRESOS FACTURADOS	EFICIENCIA
	INGRESOS	BONIF	TOTAL			
SERVICIOS DE AGUA	10,565,991.73	-	10,565,991.73		33,823,019.76	31.24%
SERVICIOS DE DRENAJE	1,496,562.95	-	1,496,562.95		4,826,385.64	31.01%
CONTRATO DE AGUA	322,700.03	-	322,700.03		322,700.03	100.00%
CONTRATO DE DRENAJE	117,655.00	-	117,655.00	**12,502,909.71**	117,655.00	100.00%
RECARGOS	740,163.85	-	740,163.85		-	
RECONEXIONES	40,202.60	-	40,202.60		-	
REZAGO DEAGUA	13,200,564.35	-	13,200,564.35		-	
REZAGO DRENAJE	2,971,359.71	-	2,971,359.71		-	
OTROS "REZAGOS"	-	-	-		-	
OTROS INGRESOS	2,397,750.67	-	2,397,750.67		1,070,857.29	
	31,852,950.89	**-**	**31,852,950.89**		**40,160,617.72**	31.13%

EFICIENCIA PROMEDIO EN EL COBRO DEL EJERCICIO 2019	31.13%

LIC. JESUS FAUSTO ZARATE AYUP
GERENTE GENERAL

IV. INFORMACION ADICIONAL

Sistema Municipal de Aguas y Saneamiento de San Pedro
Relación de Bienes Muebles que componen su patrimonio
Al 31 de diciembre de 2019

Código	Descripción del Bien	Valor en libros
AC001	4,519 MEDIDORES KENT,S.A.DE CV	1,039,370.00
AC002	2 MEDIDORES IDELFONSO TORRESO OLIVAS F/01	7,000.00
AC003	MEDIDORES 1/3 IDELFONSO TORRES OLIVAS	2,000.00
AC004	2 MEDIDOR DE AGUA 2" DE DIAMET EQ. Y SISTEMAS	7,700.00
AC005	350 MEDIDORES DE AGUA DE 1/2"D EQUIPOS Y SISTEMAS P/MEDIR Y	59,500.00
AC006	5 MEDIDOR DE 1" DE DIAMETRO EQ. Y SISTEMAS	3,450.00
AC007	5 MEDIDORES DE 3/4" DE DIAMETR EQ. Y SISTEMAS	1,500.00
AC008	400 MEDIDORES	108,867.00
AC009	10 MEDIDORES 3/4 DE DIAMETRO	3,000.00
AC010	11 MEDIODRES DE 1 PDIAMETRO	4,312.00
AC011	2 MEDIDORES DE 6 P MCA FMT	15,299.20
AC012	4 MEDIDORES DE 6 P MCA FMT	23,609.60
AC013	8 MEDIDORES DE 2 P DE DIAMETRO	9,856.00
AC014	8 MEDIDORES DE 4 MCA FMT	31,987.20
AC015	849 MEDIDORES DE 1/2 DE DIAMET	140,280.96
AC016	SALDOS INICIALES 31/12/2001	207,286.83
AC017	1 CAFETERA PROCTOR SILEX A. LA ORIENTAL S/FACT. 7203	193.91
AC018	1 MARCO DE 1.08 X 1.80 P/PLANO CARPINTERIA EL PROFE F/456	400.00
AC019	1 CALCULADORA ELECT.PRINTAFOR PAPELERA DEL NORTE FACT.40051	495.55
AC020	1 CALCULADORA ELECTR 1540 PRIN PAP. DEL NORTE F/40051	41.21
AC021	1 ESCRITORIO PRINTAFORM NEBRAS PAPELERIA EMILIO F/28694	973.08
AC022	1 VENTILADOR DE PEDESTAL ALMACENES LA ORIENTAL F/7831	129.57
AC023	1 RELOJ CHECADOR MOD C002 OLIVETI F/6940	2,900.00
AC024	2 VENTILADORES DE PEDESTAL FAMSA DE COAHUILA F/465960	253.04
AC025	1 TECLADO PRINTAFORM KEYBOARD PAPELERIA EMILIO F/4702	95.20
AC026	1 GUILLOTINA TRIMER 2000 38X38 PAPELERA DEL NORTE F/5364	614.25
AC027	5 CALCULADORAS 1444 PRINTAFORM PAPELERA DEL NTE F/14703	4,017.11
AC028	1 CALCULADORA 1418 PRINTAFORM PAPELERA DEL NORTE F/14908	448.50
AC029	1 CORTINERO EL PROFE CARPINTERIA F/518	180.00
AC030	1 COPIADORA MITA KYOCERA REYES G SA CV F/291551	33,950.00
AC031	1 ENGARGOLADORA KOMBO 500 REYES G SA CV F/291556	1,850.00
AC032	4 SILLAS SECRETARIALES DE OFICENTRO FACT. 34534	3,417.75
AC033	1 VENTILADOR TIENDA PREMIER FACT. 0808	152.92
AC034	2 ARCHIVEROS FACT.229	1,391.32
AC035	1 VIDEO CAMARA DIGITAL SONY DCR-DVD 203	12,550.00
AC036	1 TELEVISOR EMERSON 271 FLAT SCR.	6,000.00
AC037	1 ARCHIVERO METALICO MARCA OMSA MODELO 1214 CUATRO GAVETAS T/ OFICIO	1,860.87
AC038	1 PROYECTOR SHARP NOTEVISION XR-10X-L	12,500.00
AC039	1 SILLON DE PIELCOLOR NEGRO	2,300.00
AC040	1 SISTEMA AGUA P/BEBER 1100 TRIC H	3,025.22
AC041	1 RELOJ CHECADOR ELECTRONICO MARCA ROYAL	2,865.00
AC042	1 NO BREAK PC TOP 500 VA 4 CONTACOTS CON REGULADOR INTEGRADO 800 VA 120	850.00
AC043	1 VENTILADOR DE PISO METALICO 18	685.22
AC044	2 LHR-28-2 APARATO LENOMEX C/REJ. 2800 PCM	5,204.00
AC045	1 ESCRITORIO C/ARCHIVERO Y ACCESORIOS P/DEPTO. DE CAJAS	12,869.56
AC046	1 FAX BROTHER 275 TERMICO ALIMENTADOR	3,100.00
AC047	2 CAMARA DIGITAL SONY 750145076073	2,756.90
AC048	1 SILLA EJECUTIVA	1,489.52
AC049	15 SILLA GERENCIAL	8,730.90
AC050	2 BANCO NEUMATICO CON ARO TELA	2,498.23
AC051	2 MESA PLEGABLE	1,585.66
AC052	2 MESA PLEGABLE 2.40 M	2,467.54
AC053	1 MINISPLIT FRIKKO 1 TON. 220 C/CALOR	6,969.83
AC054	1 MINISPLIT WHIRL WA1041Q 1T 110	4,826.72
AC055	1 CAMARA DIGITAL SAMSUNG EC-ST7	1,206.04
AC056	SILLA PIEL NY (IMITACION)	1,808.62
	SALDOS INICIALES 31/12/2001	454,500.00
AC057	1 CAMIONETA NISSAN MOD 85 NISSAN F/2430	17,500.00
AC058	1 MOTOCICLETA HONDA 1997 AZUL SUJONDA S.A. C.V. F/3419	9,000.00
AC059	1 MOTOCICLETA HONDA AZUL 1997 ARRENJDADORA SOFIMEX F/3285	10,000.00
AC060	1 CAMIONETA CHEVROLET MOD 1991 FERROCARRILES NAC F/5715566	30,000.00
AC061	1 TRAILA DE 2 RUEDAS F/40 IDELFONSO TORRES OLIVAS F/40	500.00
AC062	1 CAMIONETA FORD MOD 1984	13,000.00
AC063	1 MOTOCILCLETA HONDA MOD 1999 ALEJANDRO ORTIZ PEREZ	9,000.00

Sistema Municipal de Aguas y Saneamiento de San Pedro
Relación de Bienes Muebles que componen su patrimonio
Al 31 de diciembre de 2019

Código	Descripción del Bien	Valor en libros
AC064	1 CAMIONETA CHEVROLET MOD. 86 NANCY RODRIGUEZ GARCIA	14,000.00
AC065	1 CAMIONETA PICK UP CHEYENNE "N" MARCA CHEVROLET MODELO 1997	69,565.22
AC066	1 MOTOCICLETA YAMAHA MOD 2005	20,000.00
AC067	1 CAMIONETA CHEVROLET S-10 MODELO 1985 COLOR ROJO	25,000.00
AC068	1 CAMIONETA PICK-UP CHEVROLET MODELO 1996	45,000.00
AC069	1 CAMION DODGE 2Q36K PICK UP MODELO 1978	23,000.00
AC070	1 CAMIONETA PICK UP CHEVROLET SILVERADO MODELO 1989	20,000.00
AC071	1 CAMION CHEVROLET LINEA PICK UP MOD. 1969 NO. SERIE CE539P812372 COLOR	35,000.00
AC072	1 CAMION TORTON	70,000.00
AC073	1 CAMIONETA LINEA SILVERADO MOD. 1988 TIPO PICK UP NO. SERIE	25,000.00
AC074	1 MOTOCICLETA MARCA HONDA AÑO 2011 C= BLANCO TIPO TRABAJO NO. DE	18,017.24
AC075	1 MOTOCICLETA MARAC HONDA AÑO 2013 COLOR BLANCO TIPO DE TRABAJO NO. DE	12,844.83
AC076	1 MOTOCICLETA MARCA HONDA AÑO 2013 COLOR BLANCO MOTOR 125 C.C. TIPO DE	12,844.83
AC077	1 CAMIONETA FORD PICK UP MODELO 1994	17,000.00
AC078	1 CAMIONETA USADA MARCA GMC TIPO PICK UP MODELO 1990	15,000.00
AC079	1 CAMIONETA CHEVROLET PICK-UP S-10	57,138.69
AC080	SALDOS INICIALES 31/12/2001	6,124,227.23
AC081	1 MOTOR V.F.H. 75 H.P. 1800	16,043.00
AC082	1 MOTOR V.F.H. 75 HP1800	15,886.80
AC083	BOMBAS Y MAQUINADOS FACT 406	21,286.86
AC084	1 BOMBA DE TAZONES No.10 CON 15 PASOS IMPULSOR CERRADO.	23,000.00
AC085	MAQUINARIA FACT CRUZ BORREGO9 109	4,867.50
AC086	1 MOTO-BOMBA ARIMITSU MOD.CP 400 MOTOR 8HP 4X4	11,478.26
AC087	MAQUINARIA ALMACENES LA ORIENA TAL FACT 4778	796.00
AC088	MAQUINARIA FACT 4761 BLANCA GARZA	3,141.30
AC089	5 MANOMETROS CON CAPACIDAD DE 11 KG.DE CARGA CON GLICERINA	1,600.00
AC090	MAQUINARIA ACTA FACT4761 T0647 BLANCA MARCOS G.	4,250.00
AC091	1 TRANSFORMADOR 225 KVA A 440 VOTS. 100 METROS DE CABLE 3/0	20,000.00
AC092	BOMBA10198 CARLOS MACIAS ALVARADO	17,500.00
AC093	MAQUINARIA FACT 213 MUÑOZRMZ	1,500.00
AC094	1 MEDIDOR DE FLUJO LECTURA IMEDIATA	12,000.00
AC095	1 MOTOR ELECT.DE 150 HP/440 VOLTIOS S/FACT. 475	38,000.00
AC096	1 TRANSFORMADOR TIPO SECO DE 5 KVA 220/100	9,000.00
AC097	1 BOMBA PARA PRUEBAS HIDROESTA FERRETERA SANTANA F/481	5,500.00
AC098	1MOTOR HONDA 8 HP CUNERO RENTCO S.A. DE C.V.	6,500.00
AC099	1 BOMBA SUMERGIBLE 5 HP 220 VO BOMBAS Y SUM DEL NTE F/6409	15,000.00
AC100	1 BOMBA AUTOCEBANTE 2X2 6.5 HP BOMBAS Y SUM DEL NTE F/6451	4,338.43
AC101	1 BOMBA CENT EVANS 3/4 HP 110V BOMBAS Y SUM. DEL NTE. F/6451	700.00
AC102	1 BOMBA CENT. EVANS 2 HP 220 V BOMBAS Y SUM. DEL NTE F/6451	1,292.00
AC103	1 MOTOBOMBA 1 H.P. 230 VOLTS BOMBAS Y SUM DEL NTE F/6639	5,217.40
AC104	1 MOTOBOMBA 1/2 H.P. 115 VOLTS BOMBAS Y SUM. DEL NTE F/6639	3,913.00
AC105	2 ELECTRONIVEL EVANS BOMBAS Y SUM. DEL NTE. F/6639	434.80
AC106	1 INTERRUPTOR 100 AMP 600 VOLT TODO ELECTRICO DIAZ F/40569	1,412.85
AC107	1 BOMBA VERTICAL GOULDS M-5SV BOMBAS Y SUM. DEL NTE S.A. C.V	17,600.00
AC108	1 MOTOR ELECTRICO 15 HP 3500RP BOMBAS Y SUM. DEL NTE. S.A.CV	6,600.00
AC109	2 ELECTRONIVEL BOMBAS Y SUM. DEL NORTE SA CV	400.00
AC110	2 ELECTRONIVEL DE MERCURIO BOMBAS Y SUM. DEL NTE. S.A.CV	1,100.00
AC111	1 BOMBA SUMERGIBLE GOLDS 1/2HP BOMBAS Y SUM DEL NTE F/14639	4,240.00
AC112	1 DISCO 14 BALEROS DE LA LAGUNA S.A. C.V.	1,990.00
AC113	1 ROMPENED AGAJOL 12 HP KOLHER BALEROS DE LA LAGUNA S.A. C.V.	10,390.00
AC114	150 MTS. DE MANGUERA 2500 LB BALEROS DE LA LAGUNA S.A. C.V.	18,000.00
AC115	1 MOTOR 50 HP CABEZAL 10X10 MACROOBRAS S.A. C.V.	61,107.74
AC116	1 MOTOR 50 HP CABEZAL 8X8 MACRO OBRAS S.A. C.V.	57,221.52
AC117	1 TRANSFORMADOR 150 KVA CONST. VALLE DEL NAZAS	55,337.00
AC118	1 TRANSFORMADOR 225 KVA MACRO OBRAS S.A. C.V.	63,627.64
AC119	1 TRANSFORMADOR 75 KVA MACROOBRAS S.A. C.V	45,909.50
AC120	2 MOTORES 40 HP CABEZAL 6X6 MACRO OBRAS S.A. C.V.	105,180.96
AC121	2 MOTORES 60 HP CABEZAL 8X8 CONST. VALLE DEL NAZAS F/33 40	97,120.00
AC122	2 MOTORES 60 HP CABEZAL 8X8 MACRO OBRAS S.A. C.V.	126,281.38
AC123	2 MOTORES DE 60 HP CABEZAL 8X8 CONST. DEL VALLE DEL NAZAS	100,692.00
AC124	1 BOMBA GOULDS SUMERG 3887 1HP BOMBAS Y SUM. DEL NTE F/15214	5,500.00
AC125	1 ARANCADOR AUT 30 HP 440 VOL SAID ROLANDO GARCIA S. F/213	6,245.00
AC126	1 TRANSFORMADOR SECO 3 KVA 440 SAID ROLANDO GARCIA S. F/212	1,640.00

Sistema Municipal de Aguas y Saneamiento de San Pedro
Relación de Bienes Muebles que componen su patrimonio
Al 31 de diciembre de 2019

Código	Descripción del Bien	Valor en libros
AC127	1 MOTOBOMBA DE 4" FAIRBANKS IDELFONSO TORRES OLIVAS F/40	3,000.00
AC128	EQ. DE CLORACION POZO No.1 FCO.I.MADERO PROG.AGUA LIMPIA	2,133.25
AC129	EQ. DE CLORACION TANQUE A.C. PROGRAMA AGUA LIMPIA	2,133.25
AC130	EQ. DE CLORACION TANQUE GPE. PROGRAMA AGUA LIMPIA	2,133.25
AC131	EQ.DE CLORAC.TANQUE CANDELARIA PROGRAMA AGUA LIMPIA	2,133.25
AC132	EQ.DE CLORACION EN TANQUE CABA LLO BCO.LINEA 2 PROG.AGUA LIMP	2,133.25
AC133	EQ.DE CLORACION EN TANQUE CABA LLO BCO.LINEA 3 PROG.AGUA LIMP	2,133.25
AC134	EQ.DE CLORACION POZO No.2 FCO I MADERO PROG. AGUA LIMPIA	2,133.25
AC135	EQ.DE CLORACION POZO No.3 FCO. I.MADERO PROGRAMA AGUA LIMPIA	2,133.25
AC136	EQ.DE CLORACION TANQUE C.BLANC LINEA 2 Y 3 PROG.AGUA LIMPIA	2,133.25
AC137	EQ.DE CLORACION TANQUE EL VENA DO PROGRAMA AGUA LIMPIA	2,133.25
AC138	EQ.DE CLORACION TANQUE FONHAPO PROGRAMA AGUA LIMPIA	2,133.25
AC139	1MOTOR DE 100 H.P. A440/220 MCA US FACT. 1273	12,600.00
AC140	UN MOTOR ELECTRICO MCA GENERAL ELECTRIC 30HP MOD5K6247XC24	6,086.95
AC141	1 FILTRO MALLA AUTOMATICO AE806" VALVULA HIDROGENO REGULADOR DE PRESION 6" BR EMPAQUER NEOPRENO 6"	67,000.00
AC142	1 JUEGO DE TAZONES ESMALTADO EPOXICO MODELO BR-12 H-2 Y 6 DE 8 SECCIONES	31,970.00
AC143	1 DIABLITO TRANSPORTADOR	688.70
AC144	1 DISCO DIAMANTADO ALTO RENDIMIENTO	3,217.40
AC145	1 MARTILLO DEMOLEDOR 30 KG. SERIE 007079	16,799.00
AC146	1 BOMBA 1/2 HP TRUPER	706.10
AC147	1 MOTOBOMBA HONDA GX240-242 CM CUB. SERIE GC64-3220167	3,000.00
AC148	1 ENFRIADOR DE AIRE LENOMEX LH-38-2	8,701.54
AC149	2 MOCHILA ASPERSORA P/APLICACION DE USOS MULTIPLES	1,200.00
AC150	1 MOTOBOMBA MOD. 160 MAXCOUTPUT 4 KW 4000 SERIE 210702 1403	4,500.00
AC151	1 MOTOBOMBA MOD. 240 MAXCOUTPUT 5.9 KW/3600 R.P.M. SERIE 2507028581	6,500.00
AC152	1 ROTOMARTILLO MARCA CHICAGO ITEM 96035 VR 115 AMP. 15 1030 VIBRACIONES BPM	5,000.00
AC153	1 HIDRONEUMATICO HONDA GC 190	4,000.00
AC154	1 PLANTA ELECTRICA POWERMATE MAXA 3000 OHV	5,000.00
AC155	1 COMPRESOR TRU POWER MOTOR 3 HP 120 VOLTS. CAPACIDAD 120 LITROS	4,310.85
AC156	3 EQUIPO DE RIEGO AGRICOLA AUTOCEBANTE DE 3" ML3AN5.RR	16,500.00
AC157	1 DESBORAZADORA HOMELITE GAS CUR	1,292.24
AC158	1 GENERADOR PORTATIL B & S 350W	6,343.97
AC159	1 GENERADOR 6800W	15,873.26
AC160	1 JUEGO DE LUCES DE OBSTRUCCION CON DOS LAMPARAS CON CRISTAL DIFUSOR ROJO INCLUYE BASE PARA SU INSTA	3,200.00
AC161	1 BOMBA MULTIPASOS BARNES 15HP 220/440V 3F MOD. BMV 32-42-1503 3 PASOS	41,474.16
	SALDOS INICIALES 31/12/2001	4,485.00
AC162	1 CARRUCHA DE TONELADAS IDELFONSO TORRES OLIVAS F/40	800.00
AC163	1 NIVEL AUTOMATICO NIKON GPO. TOPOGRAFICO F/5684	4,972.50
AC164	1 ESCALERA 728.08N 7E	1,250.00
AC165	SALDOS INICIALES 31/12/2001	51,374.50
AC166	1 KIT DE ANTENA 1/4 LONG	88.27
AC167	1 ANTENA PARA RADIO MOVIL 1 CONECTOR FACT.003	150.00
AC168	1 CONMUTADOR PANASONIC KS-TA30 TECNICOS EN COMUNICACION E ING	4,863.20
AC169	18 RADIOS PORT.KENWOD MOD 2102 SESCO F/2751	51,652.26
AC170	1 REPETIDORA PARA RADIOS COMUN SESCO F/2752	12,500.00
AC171	1 ANTENA NASE VHF G7 SESCO F/2761	2,500.00
AC172	1 CARGADOR P/P100 SESCO F/2764	400.00
AC173	1 RADIO MOVIL MOTOROLA USADO SESCO F/2764	2,500.00
AC174	2 FUENTES DE PODER SLIIR SESCO F/2764	3,000.00
AC175	3 RADIOS PORTATILES KENWOOD SESCO F/2771	9,130.44
AC176	1 ANTENA RINGO DE VHF SJ3 SESCO F/2804	800.00
AC177	1 FUENTE DE PODER SL11R SESCO F/2804	1,500.00
AC178	1 MASTIL TELESCOPICO DE 6 MTS. SESCO F/2804	800.00
AC179	2 RADIOS MOVILES MEDIO USO SESCO F/2804	5,000.00
AC180	1 ANTENA RINGO SESCO F/2812	800.00
AC181	1 BRAZO LATERAL T 30 SESCO F/2812	800.00
AC182	1 FUENTE DE PODER SESCO F/2812	1,500.00
AC183	1 RADIO BASE MOTOROLA SESCO F/2812	2,500.00
AC184	1 RADIO MOVIL SMSO (USADO) SESCO F/2848	2,500.00
AC185	2 RADIOS PORTATILES KENWOOD KR SESCO F/2869	6,922.30
AC186	1 RADIO MOTOROLA MEDIO USO DELFINA AYALA ROJAS F/2902	2,000.00
AC187	1 RADIO MOVIL MCA UNIDEN MEDIO DELFINA AYALA ROJAS	1,500.00
AC188	1 FUENTE DE PODER DELFINA AYALA ROJAS	1,500.00

Sistema Municipal de Aguas y Saneamiento de San Pedro
Relación de Bienes Muebles que componen su patrimonio
Al 31 de diciembre de 2019

Código	Descripción del Bien	Valor en libros
AC189	2 RADIOS MOVILES	5,000.00
AC190	1 RADIO PORT. I830 FALCON / N2312AMEX	500.00
AC191	1 RADIO PORT. I870 FALCON / N2379AMEX	3,000.00
AC192	1 FUENTE REGULA 10 AMP.	782.60
AC193	2 RADIO BASE MOTOROLA MOD 200	4,000.00
AC194	2 RADIOS PORTATIL MOTOROLA MOD. 450	4,000.00
AC195	1 TERMINAL SMS GMX 3991 BCO. 7501786109442	129.57
AC196	1 MICROFONO MIC 175 STEREN	295.00
AC197	13 MTS POT 18 BOCINA	122.72
AC198	2 EXT. ENCENDER	95.64
AC199	3 AMPLIFICADOR 450 STEREN	3,450.00
AC200	5 DIFUSOR TH 16 STEREN	1,590.00
AC201	6 UNIDAD 60W STEREN	1,590.00
AC202	1 AMPLIFICADOR, 1 TROMPETA Y ACCESORIOS	2,006.00
AC203	1 NOKIA 3-G E63	984.34
AC204	1 NOKIA 3-G E63, 3 NOKIA GSM 2330, 3 NOKIA GSM 5130 AZUL, 2 LG GSM GB126	784.34
AC205	2 EQUIPOS DE RADIO DE COMUNICACION GHS	3,000.00
AC206	7 RADIOS MOVILES MARCA MOTOROLA, 7 ANTENAS MOVILES	15,050.00
AC207	1 CAMARA ES25 PLTA/NGR	1,206.03
AC208	1 CELULAR NOKIA GSM 1616	584.48
AC209	1 CELULAR NOKIA GSM 1616	584.48
AC210	1 RADIO MOVIL MCA DENWOOD DE MEDIO USO N/S 80601868	2,500.00
AC211	1 RADIO PORTATIL MCA KENWOOD DE MEDIO USO N/S 80900759	2,500.00
AC212	1 RADIO PORTATIL MCA MOTOROLA DE MEDIO USO N/S 672FBW0056	2,500.00
AC213	1 TELEFONO CELULAR NOKIA X1-00 N	343.97
AC214	1 ANTENA P/RADIO PORTATIL MOTOROLA EP-450	224.14
AC215	1 CARGADOR P/RADIO PORTATIL MOTOROLA EP-450	1,050.00
AC216	1 CARGADOR P/RARIO PORTATIL MCA MOTOROLA EP 450	1,218.00
AC217	1 RADIO PORTATIL DE MEDIO USO MCA MAG ONE NO. DE SERIE 0278JQ9401	2,500.00
AC218	1 RAIDO PORTATIL DE MEDIO USO MCA KENWOOK	1,500.00
AC219	1 ANTENA DE BASE	1,125.00
AC220	1 RADIO MOVIL DE MEDIO USO	2,500.00
AC221	A MASTIL TELESCOPICO DE 9 MTS.	1,000.00
AC222	1 ANTENA G7 VHF	2,600.00
AC223	1 RADIO MOVIL (MEDIO USO) MCA DENWOOD CON NUM. DE SERIE 90900727	2,500.00
AC224	1 RADIO MOVIL MCA MOTOTROLA (MEDIO USO)	2,500.00
AC225	1 FUENTE DE PODER 12 VOLTS 11 AMP MCA ASTRON	2,855.00
AC226	1 FUENTE DE PODER MCA ASTRON	2,855.00
AC227	1 ANTENA PARA RADIO PORTATIL P110	250.00
AC228	1 BATERIA PARA RADIO P110 HNN8148 A	650.00
AC229	1 BATERIA KNB15A	741.00
AC230	1 BATERIA KNB29N	520.00
AC231	1 CLIP DE RESORTE CON FINACION DE RESORTE	195.00
AC232	1 TAPA FRONTAL PARA RADIO TK2202	490.00
AC233	2 ANTENAS PARA RADIO PORTATIL KENWOOD VHF	500.00
AC234	1 ADAPTACOR STEREN PLUG 6.3 A3. 5	8.53
AC235	1 MICROFONO MCA MOTOTROLA PARA RADIO MOVIL	550.00
AC236	1 MICROFONO STEREN	31.47
AC237	1 RADIOGRABADORA UNIREX MOD DX-4	430.17
AC238	1 TEL INALAMBRICO DUO	670.69
AC239	1 TEL INALAMBRICO DUO	670.69
AC240	1 TELEFONO SAM E1205	292.24
AC241	1 MERCKOQUANT ARSENICO DE .1-3 ITEMS S.A. DE C.V. F/4837	950.00
AC242	1 COMPUTADORA 3865X140 MHZ SERIE 33145514	4,000.00
AC243	1 IMPRESORA STAR MICRONICS NX 1500 SERIE 460030333288	1,260.00
AC244	1 REGULADOR DE VOLTAJE TDE 1 KVA SERIE	285.45
AC245	1 COMPUTADORA TEK 3865X40 SISTEMAS Y EQUIPO DE INFORMATI	3,055.73
AC246	1 IMPRESORA EPSON LX810	950.00
AC247	1 REGULADOR DE VOLTAJE 1 KVA	279.79
AC248	1 UNIDAD DE DISCO FLEXIBLE DE 5 1/4	233.10
AC249	1 IMPRESORA ATI MT360	8,155.24
AC250	1 SISTEMA DE FACTN Y REPORTES ESTADISTICOS	8,000.00
AC251	1 DISCO DURO ST 314 SA 130 MB SERIE DK213373	786.37

Sistema Municipal de Aguas y Saneamiento de San Pedro
Relación de Bienes Muebles que componen su patrimonio
Al 31 de diciembre de 2019

Código	Descripción del Bien	Valor en libros
AC252	1 DISCO DURO ST31454 130 MB N/S DK 213373	598.98
AC253	1 COMPUTADORA ACERMATE 486 36B JOLSA FAACT.897	7,245.00
AC254	1 REGULADOR T DE PALMTOP DE 1000 VA JOLSA FACT.897	195.00
AC255	1 IMPRESORA ATI MT-230/9 15 S/FACT. RIVERS SYSTEMS	4,500.00
AC256	1 IMPRESORA EPSON DFX-5000 240PPP PARALELO Y SERIE	17,554.00
AC257	1 IMPRESORA STAR MICRONICS SP 312 PARALELA 3.25	5,171.00
AC258	1 CABLEADO DE RED TELEFONICO 10 COMPUTADORAS	2,350.00
AC259	1 CONCENTRADOR CNET 8 PUERTOS FACT. 282 RIVERS SYSTEMS	950.00
AC260	1 IMPRESORA STAR NX2460C FACT. 281	1,590.00
AC261	1 PAQUETE NOVELL 3.11 Y SOFTWA RE NOVELL ACT. INTRANETWARE 10	28,557.45
AC262	2 MEMORIA 8MB 72 PINS FACT.282 RIVERS SYSTEMS	970.00
AC263	5 CN 650B TARJETA ETHERNET COM BO FACT.281 RIVERS SYSTEMS	1,400.00
AC264	5 COMPUTADORA CAJA BLANCA 486 DX4/100 4 MB RAM,DRIVE 31/2	11,440.00
AC265	5 MONITOR VGA MONOCROMATICO FACT.281 RIVERS SYSTEMS	4,100.00
AC266	5 REGULADOR TDE MAX DE 1000 WATTS CON IND.	1,100.00
AC267	1 SISTEMA DE ATENCION A USUARI OS FACT. 03C2 RIVERS SYSTEMS	4,600.00
AC268	1 SISTEMA DE COBROS VIA CAJAS	3,000.00
AC269	1 SISTEMA INVENTARIOS MICROSIP 31/2 FACT. 301 RIVERS SYSTMS	1,572.00
AC270	1 CD-ROM MEDIA VISION TRD FACT..314 DE RIVERS SYSTEMS	1,950.00
AC271	1 SISTEMA BANCOS MICROSIP 31/2 FACT. 0313 RIVERS SYSTEMS	1,275.00
AC272	1 SISTEMA CLIENTES MICROSIP 31/2 FACT. 0313 RIVERS SYSTEM	1,572.00
AC273	1 SISTEMA COMPRAS MICROSIP 3/2 FACT. 313	1,275.00
AC274	1 SISTEMA DE CONTROL DE AJUSTE Y BONIFICACIONES A LOS USUARIO	4,000.00
AC275	1 SISTEMA DE CONTROL DE FUGAS DOM.Y REPORTES DE USUARIO	4,000.00
AC276	1 SISTEMA DE CONTROL DE INSPEC CIONES DOMICILIARIAS	4,000.00
AC277	1 SISTEMA FACTURACION 31/2 FACT. 0313 DE RIVERS SYSTEMS	1,275.00
AC278	1 GENIUS CLIX 3 BOTONES 350 40	159.60
AC279	5 CN 650B TARJETA ETHERNET COMBO	1,400.00
AC280	1 MEMORIA SIMMS 72PIN 2X32-60S	400.00
AC281	1 MODEM SURF 28.8 EXT.PC MODEM V.34/V.42 BIST ASINC DIALUP	816.00
AC282	1 IMPRESORA SEIKOSHA SP 2100 RIVERS SYSTEMS FACT. 767	1,512.00
AC283	1 LP HP DESKJET 820C IMPRESORA 1 CABLE PARALELO P/IMPRESORA	3,710.00
AC284	1 IMPRESORA EPSON STYLUS 500 1 CABLE PARALELO P/IMPRESORA	2,841.20
AC285	1 ACER 16 BIT MULTIMEDIA KIT X	1,498.90
AC286	1 COMPUTADORACAJA BLANCA PENTU INTEL 150 MHZ MONITOR COLOR	8,629.34
AC287	1 GENIUS CONCENTRATOR 8 PORT	634.90
AC288	1 CONVERSION SISTEMA CONTABILI DAD DE DOS A RED 31/2"	1,183.50
AC289	1 CONVERSION SISTEMA DE BANCO DE DOS A RED EN 31/2"	891.00
AC290	1 CONVERSION SISTEMA DE NOMINA DE DOS A RED EN 31/2".	1,336.50
AC291	1 COMPUTADORA 486DX4/100 MHZ TECLADODRIVE 3.5 16 MB RAM GAB	3,533.00
AC292	1 DISCO DURO WESTERN DIGITAL 2 5GBIDE FACT. 2067	1,720.00
AC293	1 DUSCO DURO SAMSUNG 2.5GB IDE RIVERS SYSTEMS FACT. 2067	1,762.00
AC294	1 TDE REGULADOR DE 1000W IN NIV. VOL RIVERS SYSTEMS 2066	210.00
AC295	1 TECLADO EN ESPAÑOL A-OPEN P/ WIN95 RIVERS SYSTEMS FACT.2066	135.00
AC296	1 TECLADO ESPANOL ALASKA P/WIN 95 RIVERS SYSTEMS FACT. 2066	95.00
AC297	2 GOLDCARD TARJETA ETHERNET 16 BIT COM. FACT. 2067	220.00
AC298	2 MOUSE KIT ARTEC 3 BOTONES RIVERS SYSTEMS. FACT. 2066	90.00
AC299	4 MEMORIA 72 PIN 2X32-60/70NS 8BM EDO	600.00
AC300	EQ. COMPUTO 5 FACT 2067	3,720.40
AC301	EQ. COMUPTO FACT 2070	3,533.00
AC302	1 DISCO DURO SAMSUNG 2.168 S/FACT. 2220 RIVERS SYSTEMS	1,591.00
AC303	1 FLOPPY MITSUMI S/FACT. 2220 DE RIVERS SYSTEMS	224.00
AC304	1 VENTILADOR Y DISIPADOR PARA 486 FACT. 2342 RIVERS SYSTMS	51.60
AC305	2 MEMORIA SIMMS 72 PIN 2X32-60 NS 8MB FACT. 2342 FACT. 2342	410.00
AC306	1 MOUSE A4TECH SIMPLES 3 BOTON ES	52.00
AC307	1 MOUSE ALASKA MOD AM 9205 3 BOTONES	50.00
AC308	1 SOSTENEDOR DE COPIAS (TABLE STYLE)	90.00
AC309	1 COMPUTADORA MM 400,BOCINAS CD ROM,1 MICROFONO,1 TECLADO	10,700.00
AC310	1 IMPRESORA EPSON STYLUS 300 COLOR	1,000.00
AC311	1 IMPRESORA LAZER HP 110 ASYCOMP F/234	4,608.00
AC312	1 TECLADO 101 TECLAS ASYCOM F/234	140.00
AC313	2 REGULADORES FACT. 251 DE ASYCOM	539.13
AC314	1 IMPRESORA 840 HP C 186483 SAMS CLUB S/FACT. 8674	1,230.43

Sistema Municipal de Aguas y Saneamiento de San Pedro
Relación de Bienes Muebles que componen su patrimonio
Al 31 de diciembre de 2019

Código	Descripción del Bien	Valor en libros
AC315	1 EQUIPO DE COMPUTO COMPAQ S/FACT. 20901 DE RIVERS SYSTEM	8,900.00
AC316	1 IMPRESORA EPSON LX 300 10"9A RIVERS SYSTEMS FACT. 21599	2,540.00
AC317	1 IMPRESORA DE MATRIZ DE PUNTS RIVERS SYSTEMS FACT. 22604	19,900.00
AC318	1 COMPUTADORA COMPAQ EVO CELER RIBERS SYSTEMS F/24141	6,950.00
AC319	1 COMPUTADORA COMPAQ RIVERS SYSTEMS	8,900.00
AC320	1 CONCENTADOR 8 PUERTOS 10 BAS RYBERS SYSTEMS F/24157	550.00
AC321	2 REGULADRES 1000 WATTS RIBERS SYSTEMS	380.00
AC322	1 IMPRESORA EPSON FX 880 MATRI AL COMP F/280	3,260.00
AC323	1 IMPRESORA HP 3420 INYECC TIN COMPUZAR F/25811	1,128.00
AC324	1 IMPRESORA EPSON C420X LUIS A. RUIZ MEJIA F/217	650.00
AC325	1 BOCINA ALASKA C/AMPLIFICADOR JOSE A BORDALLO CASTILLO F/43	90.12
AC326	1 CABLE PARA IMPRESORA JOSE A. BORDALLO CASTILLO F/43	69.56
AC327	1 IMPRESORA EPSON LX300+ JOSE A. BORDALLO CASTILLO	2,478.26
AC328	1 MONITOR DTS 15" JOSE A. BORDALLO CASTILLO F/43	1,100.00
AC329	1 MOUSE ALASKA PS2 NAV. FACIL JOSE A BORDALLO CASTILLO F/43	55.00
AC330	1 PC ALASKA P4 1.8 GHZ 40 GB JOSE A BORDALLO CASTILLO F/43	3,900.00
AC331	1 TECLADO ALASKA JOSE A BORDALLO CASTILLO F/43	63.58
AC332	SISTEMA DE INFORM.PARA CENSO FACT. 0858	9,000.00
AC333	1 IMP LASSER HP 2300D,19PPM S/FACT. 17295	8,536.20
AC334	1 MULTIFUNCIONAL 1210 12PPM S/FACT. 17295	1,219.00
AC335	1 SERVIDOR COMPAQ PROLIANT S/FACT. 17295	17,840.00
AC336	3 COMPUTADORAS EVO D220M CEL 2.4 GHZ S/FACT. 17296	24,532.95
AC337	4 REGULADOR SOLA BASIC 1000VA S/FACT. 17295	632.00
AC338	1 IMPRESORA LASER JET 8150 S/FACT. 17636	25,927.17
AC339	2 IMPRESORAS EPSON LX-300 10" DE 9 AGUJAS S/FACT. 17636	4,643.00
AC340	2 LECTOR OPTICO METROLOGIC MS 9520 S/FACT. 17636	3,796.40
AC341	3 COMPUTADORA CAJA BLACNCA S/FACT. 17716	14,915.19
AC342	1 DESARROLLO DE SISTEMA DE GESTION COMERCIAL	120,000.00
AC343	CONVERSION DE INFORMACION DE BASES DE DATOS FACTN Y COBRANZ	5,000.00
AC344	COMPRA DE UN CD ROM DE 52X LG	275.00
AC345	PROGRAMA DE REINSTALACION FACT. 0947	2,200.00
AC346	3 COMPUTADORAS	10,500.00
AC347	1 MONITOR AOPEN DE 15"	1,400.00
AC348	2 CPU PENTIUM 4 A 2.0 GHZ/254 RAM	11,400.00
AC349	2 MOUSE OPTICO TRUEBASICS	260.00
AC350	2 SISTEMA DE AUDIO PARA PC 4Q	300.00
AC351	2 TECLADO ACTECK	25.00
AC352	1 IMPRESORA HP LASERJET 1020	3,200.00
AC353	1 IMPRESORA COLOR LASERJET 2550 HP	5,200.00
AC354	1 CPU PENTIUM 41128 RAM	4,300.00
AC355	1 IMPRESORA OFICEJET 6210 ALL IN ONE	6,500.00
AC356	1 MONITOR ALASKA 17"	2,000.00
AC357	1 DISCO DURO	700.00
AC358	1 MEMORIA RAM 256 MEGAS	600.00
AC359	1 CPU PROCESADOR PENTIUM 4 A 2.2 GHZ	3,200.00
AC360	1 DISCO DURO 80 GB	700.00
AC361	1 MEMORIA RAM 128	300.00
AC362	1 MEMORIA RAM 256	550.00
AC363	1 MONITOR LCD WESTINHOUSE 17"	1,800.00
AC364	1 IMRESORA HP LASERJET 1022	2,700.00
AC365	1 IMPRESORA HP DESKJET D 1360	652.17
AC366	1 IMPRESORA EPSON LX -300+II	3,300.00
AC367	1 MONITOR WENTINGHOUSE 20.1"	2,500.00
AC368	1 DISCO DURO 160 GIGAS	900.00
AC369	1 BOCINAS ALASKA	200.00
AC370	1 CPU PENTIUM 4/1GHZ RAM	4,500.00
AC371	1 MONITOR VIEWSONIC 17 PULGADAS	2,400.00
AC372	1 TECLADO ALASKA	150.00
AC373	1 CABLE USB 5 MTS.	200.00
AC374	1 IMPRESORA HP LASER JET 1020	2,200.00
AC375	1 REGULADOR DE VOLTAJE	600.00
AC376	3 COMPUTADORA PERSONAL MONITOR 17" DIGITAL COLOR PROCESADOR SEMPRO 34007 A 64 BITS 256K DE CACHE	13,050.00
AC377	1 PORTAFOLIO P/LAPTOP SAMSONITE	895.00

Sistema Municipal de Aguas y Saneamiento de San Pedro
Relación de Bienes Muebles que componen su patrimonio
Al 31 de diciembre de 2019

Código	Descripción del Bien	Valor en libros
AC378	2 LAPTOP HP F754	19,300.00
AC379	1 IMPRESORA EPSON FX890	3,890.00
AC380	1 PORTAFOLIO P/LAPTOP	600.00
AC381	1 COMPUTADORA HP SG3302LA 16B, 1606BDD, DVDRW	6,749.00
AC382	1 MULTIFUNCIONAL HP 5280	1,770.00
AC383	1 REGULADOR 1000 WATTS	250.00
AC384	2 IMPRESORA LASER HP JET P1505	4,080.00
AC385	1 IMPRESORA HP F2210	1,000.00
AC386	1 BATERIA PILA 13 CELDAS PARA HP COMPAQ DV4 DV5 DV6 G60 G70	2,890.00
AC387	1 OMP`RESORA MATRICIOIL EPSON LX-300-II DIMENSION 16X37X27 CM. ORIGINAL +	5,500.00
AC388	4 IMPRESORA LASER SAMSUNG	5,400.00
AC389	3 MONITOR LCD 18.5" 1 PC GHIA C2D 2.8 GHZ, 2G RAM, DD 320G, DVDRW, 2 PC GHIA	26,595.71
AC390	3 MONITOR LCD GHIA 18.5", 3 PC GHIA D-CORE 2.6 GHZ RAM, DD 169G RAM, DD 169G, DVD +RW	25,507.86
AC391	3 MONITOR LCD GHIA 18.5", PC GHIA D-CORE 2.6 GHZ 2G RAM, DD 169G, DVD +RW	25,507.86
AC392	3 MONITOR LCD GHIA 18.5", PC GHIA D-CORE 2.6 GHZ 2G RAM, DD 169G, DVD +RW	25,507.86
AC393	1 COPIADORA DIGITAL KYOCERA KM-2810 SERIE XVX19Y07220	15,900.00
AC394	1 IMPRESORA EPSON FX-300	4,525.00
AC395	20 SILLA GENOVA NEGRA	6,173.20
AC396	1 IMPRESORA LASERJET HP 4515 N 62 PPM NEGRO	31,791.50
AC397	1 IMPRESORA SAMSUNG MOD ML-1670	1,250.00
AC398	1 IMPRESORA HP D1000	430.17
AC399	1 IMPRESORA SAMSUNG LASER MONOCR	688.79
AC400	1 IMPRESORA EPSN LX-300 +10"9 AGUJAS 337 CPS PARALELA NUGY098551	2,911.77
AC401	1 FUENTE DE PODER DE 11 AMP.	2,058.00
AC402	2 CPU CORE 13 4GB RAM DD-500GB DVDW WIN STA	11,240.00
AC403	1 IMPRESORA MULTIFUNCIONAL HP LASERJET PRO M1536DNF CNF8F4HB5	5,568.88
AC404	1 IMPRESORA HP LASERJET ENT 600 MS03NCNDCG7612B	27,265.50
AC405	1 IMPRESORA EPSON INK JET EPSON L300 UNEK003119	2,097.90
AC406	1 IMPRESORA	5,420.00
AC407	1 IMPRESORA HP 2545 BA	1,119.83
AC408	1 IMPRESORA HP LASERJET P1102	2,067.24
AC409	1 IMPRESORA LASER JET MULTIFUNCIONAL HP	2,900.00
AC410	1 MULTIFUNCIONAL HP PRO M125 A	3,000.00
AC411	1 SCANNER CANNON MODELO LIDE 120	1,490.00
AC412	1 IMPRESORA MULTIFUNCIONAL HP LASERJET M225DW PRO SERIE 14DT	3,349.00
AC413	1 EQUIPO DE COMPUTO GHIA 4GB RAM, HDD 500 PROCESADOR QUAD CORE	5,300.00
AC414	1 ESCANER HP SCANJET PRO 2000 CON ALIMENTACION DE HOJAS 24PP,/48IPM ESCANEA DOBLE CARA	6,875.41
AC415	4 IMPRESORA HP LASEJET PRO M12W MONOCROMATICA	4,796.00
AC416	1 IMPRESORA MULTIFUNCIONAL HP LASERJET PRO M026NW	2,580.00
AC417	1 EQUIPO DE COMPUTO DELL	11,335.32
AC418	2 DISCO DURO 500GB SATA	1,800.00
AC419	2 FUENTE DE PODER ATX 500W	700.00
AC420	ACTUALIZACION SOFTWARE PARA EL SISTEMA	15,852.00
AC421	BOMBA WDM CEN 3X3 18 HP	18,103.45
AC422	ESCANER HP PRO 2000 Serie CN79PA100T	5,152.91
AC423	PC ESCRITORIO HP 280 G2 (SIIF)	12,065.98
AC424	1 REGULADOR DE CORRIENTE 8 CONTACTOS	450.00
AC425	1 SOFTWARE PARA EL COBRO DE LIMPIEZA	45,304.00
AC426	1 MMTO A APARATOS ELECTRICOS	13,420.14
AC426	1 LAPTOP HP	7,326.72

LIC. JESUS FAUSTO ZARATE AYUP
GERENTE GENERAL

Sistema Municipal de Aguas y Saneamiento de San Pedro
Relación de Bienes Inmuebles que componen su patrimonio
Al 31 de diciembre de 2019

Código	Descripción del Bien	Valor en libros
121	BLVD. HIDLAGO Y C. LOPEZ MATEOS S/N	10,993,693.02
	SALDOS INICIALES 31/12/2001	21,954,634.15
139.1	OBRAS EN OP. AGUA POTABLE	90,586.07
139.1	OBRAS EN OP. AGUA POTABLE	57,225.00
	SALDOS INICIALES 31/12/2001	9,294,324.21
139.2	OBRAS EN OPERACION ALCANTARILL	112,813.34
139.2	OBRAS EN OPERACION ALCANTARILL	9,000.00
139.2	INSTALACION DE ATARJEAS	4,000.00
139.2	164.70 TUBO PEAD ADS No. 12 36 C/CAMP Y LIGA FACT. 6682	159,594.30
139.2	48 M3 BASE TRITURADA FACT. 2339	5,760.00
139.2	REPOSICION DE ATARJEAS FACT. 2347	52,623.01
139.2	REPOSICION DE ATARJEAS FACT. 0226	14,169.48
139.2	INSTALACION DE ATARJEAS	68,797.26
139.2	REPOSICION DE ATARJEAS	117,250.74
139.2	REPOSICION DE ATARJEAS	160,869.56

LIC. JESUS FAUSTO ZARATE AYUP
GERENTE GENERAL

SIMAS
SAN PEDRO

Oficio No. SIM-SP/061/2020

Asunto. Cuenta Pública 2019.

San Pedro, Coahuila., a 20 de Febrero del 2020

C.P.C. ARMANDO PLATA SANDOVAL
AUDITOR SUPERIOR EL ESTADO DE COAHUILA
P R E S E N T E

Por medio de la presente y en atención al IV punto de Información Adicional en el inciso c) en relación de las cuentas Bancarias Productivas Especificas, en las cuales se depositaron los recursos Federales Transferidos, me permito informarle que este Sistema Municipal de Aguas y Saneamiento de San Pedro no cuenta con Recursos Federales por este motivo no cumplimos con dicha información.

Entidad Federativa/Municipio: Relación de cuentas bancarias productivas específicas Período (anual)		
Fondo, Programa o Convenio	Datos de la Cuenta Bancaria	
	Institución Bancaria	Número de Cuenta

Sin más por el momento y para cualquier aclaración o duda al respecto, quedo a sus órdenes.

A T E N T A M E N T E

LIC. JESUS FAUSTO ZARATE AYUP
GERENTE GENERAL

c.c.p. Archivo.

Blvd. Hidalgo y Calle López Mateos S/N
San Pedro de las Colonias, Coahuila
Tel: (872) 772-01-63 y 772-22-11

SIMAS
SAN PEDRO

Oficio No. SIM-SP/062/2020

Asunto. Cuenta Pública 2019.

San Pedro, Coahuila., a 20 de Febrero del 2020

C.P.C. ARMANDO PLATA SANDOVAL
AUDITOR SUPERIOR EL ESTADO DE COAHUILA
P R E S E N T E

Por medio de la presente y en atención al IV punto de Información Adicional en el inciso d) me permito informarle que este Sistema Municipal de Aguas y Saneamiento de San Pedro no cuenta con Esquemas Bursátiles ni de coberturas financieras por este motivo no cumplimos con dicho punto e inciso.

Sin más por el momento y para cualquier aclaración o duda al respecto, quedo a sus órdenes.

A T E N T A M E N T E

LIC. JESUS FAUSTO ZARATE AYUP
GERENTE GENERAL

c.c.p. Archivo.

Blvd. Hidalgo y Calle López Mateos S/N
San Pedro de las Colonias, Coahuila
Tel: (872) 772-01-63 y 772-22-11

SIMAS
SAN PEDRO

Oficio No. SIM-SP/063/2020

Asunto. Cuenta Pública 2019.

San Pedro, Coahuila., a 20 de Febrero del 2020

C.P.C. ARMANDO PLATA SANDOVAL
AUDITOR SUPERIOR EL ESTADO DE COAHUILA
P R E S E N T E

Por medio de la presente y en atención al IV punto de Información Adicional en el inciso e) me permito informarle que este Sistema Municipal de Aguas y Saneamiento de San Pedro no cuenta con Gasto Federalizado ya que todos los gastos del Sistema se efectúan con Recursos Propios, por este motivo no cumplimos con dicho punto e inciso.

Sin más por el momento y para cualquier aclaración o duda al respecto, quedo a sus órdenes.

A T E N T A M E N T E

LIC. JESUS FAUSTO ZARATE AYUP
GERENTE GENERAL

c.c.p. Archivo.

Blvd. Hidalgo y Calle López Mateos S/N
San Pedro de las Colonias, Coahuila
Tel: (872) 772-01-63 y 772-22-11

SISTEMA MUNICIPAL DE AGUAS Y SANEAMIENTO DE SAN PEDRO

Formato del ejercicio y destino de gasto federalizado y reintegros

Correspondiente al ejercicio 2019

Programa o Fondo	Destino de los Recursos	Ejercicio		Reintegro
		DEVENGADO	PAGADO	

LIC. JESUS FAUSTO ZARATE AYUP
GERENTE GENERAL

SISTEMA MUNICIPAL DE AGUAS Y SANEAMIENTO DE SAN PEDRO, COAH.
CONCILIACION BANCARIA DE LA CTA. 0102896699 BBVA BANCOMER
CORRESPONDIENTE AL MES DE DICIEMBRE DE 2019

SALDO AL 31 DE DICIEMBRE DE 2019 $0.00

CHEQUES EN TRANSITO

F E C H A	#	CANTIDAD

$ -

DEPOSITOS EN TRANSITO
FICHA DE DEPOSITO

$ -

SALDO CONCILIADO $0.00

ELABORO
AUX. CONTABLE

MARIA ISABEL DE LA CRUZ TRUJILLO

REVISO
CONTADOR

C.P. MARIA SANTOS RODRIGUEZ RODRIGUEZ

SISTEMA MUNICIPAL DE AGUAS Y SANEAMIENTO DE SAN PEDRO, COAH.
CONCILIACION BANCARIA DE LA CTA. 104608143 BBVA BANCOMER
CORRESPONDIENTE AL MES DE DICIEMBRE DE 2019

SALDO AL 31 DE DICIEMBRE DE 2019	$1,821.00

CHEQUES EN TRANSITO

F E C H A	#	CANTIDAD

$ -

DEPOSITOS EN TRANSITO
FICHA DE DEPOSITO

$ -

SALDO CONCILIADO	$1,821.00

ELABORO	REVISO
AUX. CONTABLE	ENC. DE DESPACHO
MARIA ISABEL DE LA CRUZ TRUJILLO	C.P. MARIA DE LOS SANTOS RODRIGUEZ RODRIGUEZ

SISTEMA MUNICIPAL DE AGUAS Y SANEAMIENTO DE SAN PEDRO, COAH.
CONCILIACION BANCARIA DE LA CTA. 4165037 DE BANAMEX
CORRESPONDIENTE AL MES DE DICIEMBRE DE 2019

SALDO AL 31 DE DICIEMBRE DE 2019	**$82,061.60**

CHEQUES EN TRANSITO

F E C H A	#	BENEFICIARIO	CANTIDAD
12/03/2018	2040	CLAUDIA ORDAZ IBARRA	60.39
			$ 60.39

DEPOSITOS EN TRANSITO

INGRESOS DEL DIA	2,007.00
	$ 2,007.00

SALDO CONCILIADO	**$84,008.23**

ELABORO
AUX. CONTABLE

MARIA ISABEL DE LA CRUZ TRUJILLO

REVISO
CONTADOR

C.P. MARIA SANTOS RODRIGUEZ RODRIGUEZ

SISTEMA MUNICIPAL DE AGUAS Y SANEAMIENTO DE SAN PEDRO, COAH.
CONCILIACION BANCARIA DE LA CTA. 7013 4639723 DE BANAMEX
CORRESPONDIENTE AL MES DE DICIEMBRE DE 219

SALDO AL 31 DE DICIEMBRE DE 2019			$143,344.03
CHEQUES EN TRANSITO			
F E C H A	#	BENEFICIARIO	CANTIDAD
			$ -
DEPOSITOS EN TRANSITO			
			$ -
SALDO CONCILIADO			$143,344.03

ELABORO
AUX. CONTABLE

MARIA ISABEL DE LA CRUZ TRUJILLO

REVISO
CONTADOR

C.P. MARIA DE LOS SANTOS RODRIGUEZ RODRIGUEZ

SISTEMA MUNICIPAL DE AGUAS Y SANEAMIENTO DE SAN PEDRO, COAH.
CONCILIACION BANCARIA DE LA CTA. 7010-5509157 DE BANAMEX
CORRESPONDIENTE AL MES DE DICIEMBRE DE 2019

SALDO AL 31 DE DICIEMBRE DE 2019 $5,780.00

CHEQUES EN TRANSITO

FECHA	#	CANTIDAD

$ -

DEPOSITOS EN TRANSITO

$ -

SALDO CONCILIADO $5,780.00

ELABORO
AUX. CONTABLE

MARIA ISABEL DE LA CRUZ TRUJILLO

REVISO
CONTADOR

C.P. MARIA SANTOS RODRIGUEZ RODRIGUEZ

SISTEMA MUNICIPAL DE AGUAS Y SANEAMIENTO DE SAN PEDRO, COAH.
CONCILIACION BANCARIA DE LA CTA. 7013-6892388 DE BANAMEX
CORRESPONDIENTE AL MES DE DICIEMBRE DE 2019

SALDO AL 31 DE DICIEMBRE DE 2019 **$0.00**

CHEQUES EN TRANSITO

FECHA	#		CANTIDAD
16/07/2019	42	LUZ ELENA RODRIGUEZ ACOSTA	4,400.00
24/07/2018	101	LUZ ELENA RODRIGUEZ ACOSTA	8,500.00
30/07/2019	105	LUZ ELENA RODRIGUEZ ACOSTA	5,600.00
20/12/2019	501	REFACCIM TORREON, S.A. DE C.V.	18,200.00
27/12/2019	516	NARDA ISELA LEYVA CRUZ	1,123.00
27/12/2019	519	SANJUANA ESQUIVEL MERCADO	426.00
30/12/2019	530	FELICITAS GONZAELZ MORALES	457.54
30/12/2019	532	BEATRIZ MARTINEZ GONZALEZ	135.40
			$ 38,841.94

DEPOSITOS EN TRANSITO
FICHA DE DEPOSITO

$ -

SALDO CONCILIADO **($38,841.92)**

ELABORO
AUX. CONTABLE

REVISO
CONTADOR

SISTEMA MUNICIPAL DE AGUAS Y SANEAMIENTO DE SAN PEDRO, COAH.
CONCILIACION BANCARIA DE LA CTA. 7013 8164290 DE BANAMEX
CORRESPONDIENTE AL MES DE DICIEMBRE DE 2019

SALDO AL 31 DE DICIEMBRE DE 2019	**$0.00**

CHEQUES EN TRANSITO

F E C H A	#	BENEFICIARIO	CANTIDAD
			$ -

DEPOSITOS EN TRANSITO

31/12/2019	CHEQUE DE OTRO BANCO	3,176.00
		$ 3,176.00

SALDO CONCILIADO	**$3,176.00**

ELABORO
AUX. CONTABLE

MARIA ISABEL DE LA CRUZ TRUJILLO

REVISO
CONTADOR

C.P. MARIA SANTOS RODRIGUEZ RODRIGUEZ

SISTEMA MUNICIPAL DE AGUAS Y SANEAMIENTO DE SAN PEDRO, COAH.
CONCILIACION BANCARIA DE LA CTA. 7013 8712336 DE BANAMEX
CORRESPONDIENTE AL MES DE DICIEMBRE DE 2019

SALDO AL 31 DE DICIEMRE DE 2019 $2,617.40

CHEQUES EN TRANSITO

F E C H A	#	BENEFICIARIO	CANTIDAD

$ -

DEPOSITOS EN TRANSITO

$ -

SALDO CONCILIADO $2,617.40

ELABORO
AUX. CONTABLE

MARIA ISABEL DE LA CRUZ TRUJILLO

REVISO
CONTADOR

C.P. MARIA SANTOS RODRIGUEZ RODRIGUEZ

V. INFORMACION DERIVADA DE LA LEY DE DISCIPLINA FINANCIERA.

[redacted]TEN[redacted]UNI[redacted]L DE[redacted]UAS [redacted]ANE[redacted]ENT[redacted] SA [redacted]DRO

ES[redacted]O DE SITUACIÓN FINANCIERA DETALLADO[redacted]DF

AL 31 DE Diciembre DE 2019 Y AL 31 DE DICIEMBRE DE 2018

(PESOS)

Concepto	2019	Al 31 de Diciembre de 2018	Concepto	2019	Al 31 de Diciembre de 2018
ACTIVO			**PASIVO**		
ACTIVO CIRCULANTE	**$ 15,446,548.10**	**$ 13,246,687.00**	**PASIVO CIRCULANTE**	**$ 152,312,068.88**	**$ 133,559,232.20**
EFECTIVO Y EQUIVALENTES	**259,398.30**	**99,490.90**	**CUENTAS POR PAGAR A CORTO PLAZO**	**152,312,068.88**	**133,559,232.20**
EFECTIVO	72,008.28	103,032.68	SERVICIOS PERSONALES POR PAGAR A CORTO PLAZO	424,494.20	424,494.20
BANCOS/TESORERÍA	187,390.02	-3,541.78	PROVEEDORES POR PAGAR A CORTO PLAZO	47,021,715.24	47,021,715.24
BANCOS/DEPENDENCIAS Y OTROS	0.00	0.00	CONTRATISTAS (OBRA) POR PAGAR A CORTO PLAZO	0.00	0.00
INVERSIONES TEMPORALES (HASTA 3 MESES)	0.00	0.00	Participaciones y Aportaciones por Pagar a Corto Plazo	0.00	0.00
FONDOS CON AFECTACIÓN ESPECÍFICA	0.00	0.00	TRANSFERENCIAS OTORGADAS POR PAGAR A CORTO PLAZO	2,000.00	2,000.00
Depósitos de Fondos de Terceros en Garantía y/o Administración	0.00	0.00	Intereses, Comisiones y Otros Gastos de la Deuda Pública por Pagar a Corto Plazo	0.00	0.00
OTROS EFECTIVOS Y EQUIVALENTES	0.00	0.00	RETENCIONES Y CONTRIBUCIONES POR PAGAR A CORTO PLAZO	5,784,301.48	3,665,139.20
DERECHOS A RECIBIR EFECTIVO O EQUIVALENTES	**14,019,658.89**	**11,979,705.19**	Devoluciones de la Ley de ingresos por Pagar a Corto Plazo	0.00	0.00
INVERSIONES FINANCIERAS DE CORTO PLAZO	0.00	0.00	OTRAS CUENTAS POR PAGAR A CORTO PLAZO	99,079,557.95	82,445,883.55
CUENTAS POR COBRAR A CORTO PLAZO	0.00	0.00	**DOCUMENTOS POR PAGAR A CORTO PLAZO**	**0.00**	**0.00**
DEUDORES DIVERSOS POR COBRAR A CORTO PLAZO	14,019,658.89	11,979,705.19	DOCUMENTOS COMERCIALES POR PAGAR A CORTO PLAZO	0.00	0.00
INGRESOS POR RECUPERAR A CORTO PLAZO	0.00	0.00	Documentos con Contratistas por Obras Públicas por Pagar a Corto Plazo	0.00	0.00
DEUDORES POR ANTICIPOS DE LA TESORERÍA A CORTO PLAZO	0.00	0.00	OTROS DOCUMENTOS POR PAGAR A CORTO PLAZO	0.00	0.00
PRÉSTAMOS OTORGADOS A CORTO PLAZO	0.00	0.00	**PORCIÓN A CORTO PLAZO DE LA DEUDA PÚBLICA A LARGO PLAZO**	**0.00**	**0.00**
OTROS DERECHOS A RECIBIR EFECTIVO O EQUIVALENTES A CORTO PLAZO	0.00	0.00	PORCIÓN A CORTO PLAZO DE ARRENDAMIENTO FINANCIERO	0.00	0.00
DERECHOS A RECIBIR BIENES O SERVICIOS	**1,103,006.83**	**1,103,006.83**	**TÍTULOS Y VALORES A CORTO PLAZO**	**0.00**	**0.00**
ANTICIPO A PROVEEDORES POR ADQUISICIÓN DE BIENES Y PRESTACIÓN DE SERVICIOS A CORTO PLAZO	1,103,006.83	1,103,006.83	TÍTULOS Y VALORES DE LA DEUDA PÚBLICA INTERNA A CORTO PLAZO	0.00	0.00
ANTICIPO A PROVEEDORES POR ADQUISICIÓN DE BIENES INMUEBLES Y MUEBLES A CORTO PLAZO	0.00	0.00	TÍTULOS Y VALORES DE LA DEUDA PÚBLICA EXTERNA A CORTO PLAZO	0.00	0.00
ANTICIPO A PROVEEDORES POR ADQUISICIÓN DE BIENES INTANGIBLES A CORTO PLAZO	0.00	0.00	**PASIVOS DIFERIDOS A CORTO PLAZO**	**0.00**	**0.00**
Anticipo a Contratistas por Obras Públicas a Corto Plazo	0.00	0.00	INGRESOS COBRADOS POR ADELANTADO A CORTO PLAZO	0.00	0.00
OTROS DERECHOS A RECIBIR BIENES O SERVICIOS A CORTO PLAZO	0.00	0.00	INTERESES COBRADOS POR ADELANTADO A CORTO PLAZO	0.00	0.00

[redacted]TEM[redacted]UNI[redacted]AL D[redacted]UAS [redacted]ANE[redacted]ENT[redacted]E SA[redacted]EDRO

ESTADO DE SITUACIÓN FINANCIERA DETALLADO DF

AL 31 DE Diciembre DE 2019 Y AL 31 DE DICIEMBRE DE 2018

(PESOS)

Concepto	2019	Al 31 de Diciembre de 2018
ACTIVO		
INVENTARIOS	**0.00**	**0.00**
Inventario de Mercancías para Venta	0.00	0.00
INVENTARIO DE MERCANCÍAS TERMINADAS	0.00	0.00
INVENTARIO DE MERCANCÍAS EN PROCESO DE ELABORACIÓN	0.00	0.00
INVENTARIO DE MATERIAS PRIMAS, MATERIALES Y SUMINISTROS PARA PRODUCCIÓN	0.00	0.00
Bienes en Tránsito	0.00	0.00
ALMACENES	**64,484.08**	**64,484.08**
Estimación por Pérdida o Deterioro de Activos Circulantes	**0.00**	**0.00**
ESTIMACIONES PARA CUENTAS INCOBRABLES POR DERECHOS A RECIBIR EFECTIVO O EQUIVALENTES	0.00	0.00
Estimación por Deterioro de Inventarios	0.00	0.00
OTROS ACTIVOS CIRCULANTES	**0.00**	**0.00**
VALORES EN GARANTÍA	0.00	0.00
BIENES EN GARANTÍA (EXCLUYE DEPÓSITOS DE FONDOS)	0.00	0.00
Bienes Derivados de Embargos, Decomisos, Aseguramientos y Dación en Pago	0.00	0.00
TOTAL DE ACTIVO CIRCULANTE	**$ 15,446,548.10**	**$ 13,246,687.00**
ACTIVO NO CIRCULANTE	**$ 44,889,761.87**	**$ 44,869,015.01**
INVERSIONES FINANCIERAS A LARGO PLAZO	0.00	0.00
DERECHOS A RECIBIR EFECTIVO O EQUIVALENTES A LARGO PLAZO	0.00	0.00
BIENES INMUEBLES, INFRAESTRUCTURA Y CONSTRUCCIONES EN PROCESO	43,095,340.14	43,095,340.14
BIENES MUEBLES	11,579,079.71	11,558,332.85
ACTIVOS INTANGIBLES	50,092.32	50,092.32
Depreciación, Deterioro y Amortización Acumulada de Bienes	-9,834,750.30	-9,834,750.30
ACTIVOS DIFERIDOS	0.00	0.00
Estimación por Pérdida o Deterioro de Activos no Circulantes	0.00	0.00
OTROS ACTIVOS NO CIRCULANTES	0.00	0.00
TOTAL DE ACTIVO NO CIRCULANTE	**$ 44,889,761.87**	**$ 44,869,015.01**
TOTAL DEL ACTIVO	**$ 60,336,309.97**	**$ 58,115,702.01**

Concepto	2019	Al 31 de Diciembre de 2018
PASIVO		
OTROS PASIVOS DIFERIDOS A CORTO PLAZO	0.00	0.00
Fondos y Bienes de Terceros en Garantía y/o Administración a Corto Plazo	**0.00**	**0.00**
FONDOS EN GARANTÍA A CORTO PLAZO	0.00	0.00
FONDOS EN ADMINISTRACIÓN A CORTO PLAZO	0.00	0.00
FONDOS CONTINGENTES A CORTO PLAZO	0.00	0.00
Fondos de Fideicomisos, Mandatos y Contratos Análogos a Corto Plazo	0.00	0.00
Otros Fondos de Terceros en Garantía y/o Administración a Corto Plazo	0.00	0.00
Valores y Bienes en Garantía a Corto Plazo	0.00	0.00
PROVISIONES A CORTO PLAZO	**0.00**	**0.00**
Provisión para Demandas y Juicios a Corto Plazo	0.00	0.00
PROVISIÓN PARA CONTINGENCIAS A CORTO PLAZO	0.00	0.00
OTRAS PROVISIONES A CORTO PLAZO	0.00	0.00
OTROS PASIVOS A CORTO PLAZO	**0.00**	**0.00**
INGRESOS POR CLASIFICAR	0.00	0.00
RECAUDACIÓN POR PARTICIPAR	0.00	0.00
OTROS PASIVOS CIRCULANTES	0.00	0.00
TOTAL DE PASIVO CIRCULANTE	**$ 152,312,068.88**	**$ 133,559,232.20**
PASIVO NO CIRCULANTE	**$ 0.00**	**$ 0.00**
CUENTAS POR PAGAR A LARGO PLAZO	0.00	0.00
DOCUMENTOS POR PAGAR A LARGO PLAZO	0.00	0.00
DEUDA PÚBLICA A LARGO PLAZO	0.00	0.00
PASIVOS DIFERIDOS A LARGO PLAZO	0.00	0.00
Fondos y Bienes de Terceros en Garantía y/o Administración a Largo Plazo	0.00	0.00
PROVISIONES A LARGO PLAZO	0.00	0.00
TOTAL DE PASIVO NO CIRCULANTE	**$ 0.00**	**$ 0.00**
TOTAL DEL PASIVO	**$ 152,312,068.88**	**$ 133,559,232.20**

[redacted]TEL[redacted]UNI[redacted]L D[redacted]UAS [redacted]ANE[redacted]ENT[redacted]E SA[redacted]EDRO[redacted]

ES[redacted]O DE SITUACIÓN FINANCIERA DETALLADO[redacted]DF

AL 31 DE Diciembre DE 2019 Y AL 31 DE DICIEMBRE DE 2018

(PESOS)

Concepto	2019	Al 31 de Diciembre de 2018
ACTIVO		

Concepto	2019	Al 31 de Diciembre de 2018
PASIVO		
HACIENDA PÚBLICA/ PATRIMONIO		
HACIENDA PUBLICA/PATRIMONIO CONTRIBUIDO	**$ 52,024,458.09**	**$ 52,024,458.09**
APORTACIONES	4,929,463.96	4,929,463.96
DONACIONES DE CAPITAL	0.00	0.00
Actualización de la Hacienda Pública/Patrimonio	47,094,994.13	47,094,994.13
HACIENDA PUBLICA /PATRIMONIO GENERADO	**-$ 144,000,216.99**	**-$ 127,467,988.27**
Resultados del Ejercicio (Ahorro/ Desahorro)	-16,532,228.72	0.00
RESULTADOS DE EJERCICIOS ANTERIORES	-127,467,988.27	-127,467,988.27
REVALÚOS	0.00	0.00
RESERVAS	0.00	0.00
RECTIFICACIONES DE RESULTADOS DE EJERCICIOS ANTERIORES	0.00	0.00
EXCESO O INSUFICIENCIA EN LA ACTUALIZACION DE LA HACIENDA PUBLICA/PATRIMONIO	**$ 0.00**	**$ 0.00**
RESULTADO POR POSICIÓN MONETARIA	0.00	0.00
RESULTADO POR TENENCIA DE ACTIVOS NO MONETARIOS	0.00	0.00
TOTAL DE HACIENDA PÚBLICA/PATRIMONIO	**-$ 91,975,758.90**	**-$ 75,443,530.18**
TOTAL DEL PASIVO Y HACIENDA PÚBLICA/PATRIMONIO	**$ 60,336,309.97**	**$ 58,115,702.01**

Bajo protesta de decir verdad declaramos que los Estados Financieros y sus notas, son razonablemente correctos y son responsabilidad del emisor.

LIC. JESUS FAUSTO ZARATE AYUP
GERENTE GENERAL

SIMAS
SAN PEDRO

Oficio No. SIM-SP/064/2020

Asunto. Cuenta Pública 2019.

San Pedro, Coahuila., a 20 de Febrero del 2020

C.P.C. ARMANDO PLATA SANDOVAL
AUDITOR SUPERIOR EL ESTADO DE COAHUILA
P R E S E N T E

Por medio de la presente y en atención al **V** punto de Información derivada de la Ley de Disciplina Financiera, en el inciso **b)** del informe analítico de la deuda y otros pasivos, me permito informarle que este Sistema Municipal de Aguas y Saneamiento de San Pedro, **NO** tiene deuda pública, por lo que no se presenta dicho informe.

Sin más por el momento y para cualquier aclaración o duda al respecto, quedo a sus órdenes.

A T E N T A M E N T E

LIC. JESUS FAUSTO ZARATE AYUP
GERENTE GENERAL

c.c.p. Archivo.

Blvd. Hidalgo y Calle López Mateos S/N
San Pedro de las Colonias, Coahuila
Tel: (872) 772-01-63 y 772-22-11

SIMAS
SAN PEDRO

Oficio No. SIM-SP/065/2020

Asunto. Cuenta Pública 2019.

San Pedro, Coahuila., a 20 de Febrero del 2020

C.P.C. ARMANDO PLATA SANDOVAL
AUDITOR SUPERIOR EL ESTADO DE COAHUILA
P R E S E N T E

Por medio de la presente y en atención al **V** punto de Información derivada de la Ley de Disciplina Financiera, en el inciso **c)** me permito informarle que este Sistema Municipal de Aguas y Saneamiento de San Pedro, **NO** tiene obligaciones diferentes de financiamientos del 01 de enero al 31 de diciembre de 2019, por lo que no se presenta dicho informe.

Sin más por el momento y para cualquier aclaración o duda al respecto, quedo a sus órdenes.

A T E N T A M E N T E

LIC. JESUS FAUSTO ZARATE AYUP
GERENTE GENERAL

c.c.p. Archivo.

Blvd. Hidalgo y Calle López Mateos S/N
San Pedro de las Colonias, Coahuila
Tel: (872) 772-01-63 y 772-22-11

SIMAS
SAN PEDRO

SISTEMA MUNICIPAL DE AGUAS Y SANEAMIENTO DE SAN PEDRO
BALANCE PRESUPUESTARIO - LDF
DEL 1 DE ENERO AL 31 DE DICIEMBRE DE 2019
(PESOS)

CONCEPTO	ESTIMADO / APROBADO	DEVENGADO	RECAUDADO / PAGADO
A. Ingresos Totales	**55,654,460.40**	**32,372,255.89**	**32,372,255.89**
A1. Ingresos de Libre Disposición	55,654,460.40	32,372,255.89	32,372,255.89
A2. Transferencias Federales Etiquetadas	0.00	0.00	0.00
A3.Financiamiento Neto	0.00	0.00	0.00
B. Egresos Presupuestarios	**43,062,129.93**	**48,901,956.48**	**46,526,727.65**
B1. Gasto No Etiquetado (sin incluir Amortización de la Deuda Pública)	43,062,129.93	48,901,956.48	46,526,727.65
B2.Gasto Etiquetado (sin incluir Amortización de la Deuda Pública)	0.00	0.00	0.00
C. Remanentes del Ejercicio Anterior		**0.00**	**0.00**
C1. Remanentes de Ingresos de Libre Disposición aplicados en el periodo		0.00	0.00
C2. Remanentes de Transferencias Federales Etiquetadas aplicados en el periodo		0.00	0.00
I. Balance Presupuestario	**$12,592,330.47**	**-$16,529,700.59**	**-$14,154,471.76**
II. Balance Presupuestario sin Financiamiento Neto	**$12,592,330.47**	**-$16,529,700.59**	**-$14,154,471.76**
III. Balance Presupuestario sin Financiamiento Neto y sin Remanentes del Ejercicio Anterior	**$12,592,330.47**	**-$16,529,700.59**	**-$14,154,471.76**

CONCEPTO	ESTIMADO / APROBADO	DEVENGADO	RECAUDADO / PAGADO
E. Intereses, Comisiones y Gastos de la Deuda	**0.00**	**0.00**	**0.00**
E1. Intereses, Comisiones y Gastos de la Deuda con Gasto No Etiquetado	0.00	0.00	0.00
E2. Intereses, Comisiones y Gastos de la Deuda con Gasto Etiquetado	0.00	0.00	0.00
IV. Balance Primario	**$12,592,330.47**	**-$16,529,700.59**	**-$14,154,471.76**

CONCEPTO	ESTIMADO / APROBADO	DEVENGADO	RECAUDADO / PAGADO
F. Financiamiento	**0.00**	**0.00**	**0.00**
F1. Financiamiento con Fuente de Pago de Ingresos de Libre Disposición	0.00	0.00	0.00
F2. Financiamiento con Fuente de Pago de Transferencias Federales Etiquetadas	0.00	0.00	0.00
G. Amortización de la Deuda	**0.00**	**0.00**	**0.00**
G1. Amortización de la Deuda Pública con Gasto No Etiquetado	0.00	0.00	0.00
G2. Amortización de la Deuda Pública con Gasto Etiquetado	0.00	0.00	0.00
A3. Financiamiento Neto	**0.00**	**0.00**	**0.00**

CONCEPTO	ESTIMADO / APROBADO	DEVENGADO	RECAUDADO / PAGADO
A1. Ingresos de Libre Disposición	**55,654,460.40**	**32,372,255.89**	**32,372,255.89**
A3.1 Financiamiento Neto con Fuente de Pago de Ingresos de Libre Disposición	**0.00**	**0.00**	**0.00**
F1. Financiamiento con Fuente de Pago de Ingresos de Libre Disposición	0.00	0.00	0.00
G1. Amortización de la Deuda Pública con Gasto No Etiquetado	0.00	0.00	0.00
B1. Gasto No Etiquetado (sin incluir Amortización de la Deuda Pública)	**0.00**	**0.00**	**0.00**
C1.Remanentes de Ingresos de Libre Disposición aplicados en el periodo		**0.00**	**0.00**
V. Balance Presupuestario de Recursos Disponibles	**$55,654,460.40**	**$32,372,255.89**	**$32,372,255.89**
VI. Balance Presupuestario de Recursos Disponibles sin Financiamiento Neto	**$55,654,460.40**	**$32,372,255.89**	**$32,372,255.89**

SIMAS
SAN PEDRO

SISTEMA MUNICIPAL DE AGUAS Y SANEAMIENTO DE SAN PEDRO
BALANCE PRESUPUESTARIO - LDF
DEL 1 DE ENERO AL 31 DE DICIEMBRE DE 2019
(PESOS)

CONCEPTO	ESTIMADO / APROBADO	DEVENGADO	RECAUDADO / PAGADO
A2. Transferencias Federales Etiquetadas	**0.00**	**0.00**	0.00
A3.2Financiamiento Neto con Fuente de Pago de Transferencias Federales Etiquetadas	**0.00**	**0.00**	0.00
F2. Financiamiento con Fuente de Pago de Transferencias Federales Etiquetadas	0.00	0.00	0.00
G2. Amortización de la Deuda Pública con Gasto Etiquetado	0.00	0.00	0.00
B2. Gasto Etiquetado (sin incluir Amortización de la Deuda Pública)	**0.00**	**0.00**	**0.00**
C2. Remanentes de Transferencias Federales Etiquetadas aplicados en el periodo		**0.00**	**0.00**
VII. Balance Presupuestario de Recursos Etiquetados	**$0.00**	**$0.00**	**$0.00**
VIII. Balance Presupuestario de Recursos Etiquetados sin Financiamiento Neto	**$0.00**	**$0.00**	**$0.00**

Bajo protesta de decir verdad declaramos que los Estados Financieros y sus notas, son razonablemente correctos y son responsabilidad del emisor.

LIC. JESUS FAUSTO ZARATE AYUP
GERENTE GENERAL

SIMAS
SAN PEDRO

SISTEMA MUNICIPAL DE AGUAS Y SANEAMIENTO DE SAN PEDRO
INFORME ANALÍTICO DE INGRESOS DETALLADO LDF
DEL 1 DE ENERO AL 31 DE DICIEMBRE DE 2019
(PESOS)

DESCRIPCIÓN	INGRESOS					
	ESTIMADO	AMPLIACIONES/ (REDUCCIONES)	MODIFICADO	DEVENGADO	RECAUDADO	DIFERENCIA
Ingresos de Libre Disposición						
Impuestos	**0.00**	**0.00**	**0.00**	**0.00**	**0.00**	**0.00**
Cuotas y Aportaciones de Seguridad Social	**0.00**	**0.00**	**0.00**	**0.00**	**0.00**	**0.00**
Contribuciones de Mejoras	**0.00**	**0.00**	**0.00**	**0.00**	**0.00**	**0.00**
Derechos	**55,654,460.40**	**0.00**	**55,654,460.40**	**-75,286.88**	**-75,286.88**	**-55,729,747.28**
Productos	**0.00**	**0.00**	**0.00**	**0.00**	**0.00**	**0.00**
Aprovechamientos	**0.00**	**0.00**	**0.00**	**0.00**	**0.00**	**0.00**
Ingresos por Ventas de Bienes y Servicios	**0.00**	**0.00**	**0.00**	**31,928,237.77**	**31,928,237.77**	**31,928,237.77**
Participaciones	**0.00**	**0.00**	**0.00**	**0.00**	**0.00**	**0.00**
Fondo General de Participaciones	0.00	0.00	0.00	0.00	0.00	0.00
Fondo de Fomento Municipal	0.00	0.00	0.00	0.00	0.00	0.00
Fondo de Fiscalización y Recaudación	0.00	0.00	0.00	0.00	0.00	0.00
Fondo de Compensación	0.00	0.00	0.00	0.00	0.00	0.00
Fondo de Extracción de Hidrocarburos	0.00	0.00	0.00	0.00	0.00	0.00
Impuesto Especial Sobre Producción y Servicios	0.00	0.00	0.00	0.00	0.00	0.00
0.136% de la Recaudación Federal Participable	0.00	0.00	0.00	0.00	0.00	0.00
3.17% Sobre Extracción de Petróleo	0.00	0.00	0.00	0.00	0.00	0.00
Gasolinas y Diésel	0.00	0.00	0.00	0.00	0.00	0.00
Fondo del Impuesto Sobre la Renta	0.00	0.00	0.00	0.00	0.00	0.00
Fondo de Estabilización de los Ingresos de las Entidades Federativas	0.00	0.00	0.00	0.00	0.00	0.00
Incentivos Derivados de la Colaboración Fiscal	**0.00**	**0.00**	**0.00**	**0.00**	**0.00**	**0.00**
Tenencia o Uso de Vehículos	0.00	0.00	0.00	0.00	0.00	0.00
Fondo de Compensación ISAN	0.00	0.00	0.00	0.00	0.00	0.00
Impuesto Sobre Automóviles Nuevos	0.00	0.00	0.00	0.00	0.00	0.00
Fondo de Compensación de Repecos-Intermedios	0.00	0.00	0.00	0.00	0.00	0.00
Otros Incentivos Económicos	0.00	0.00	0.00	0.00	0.00	0.00
Transferencias	**0.00**	**0.00**	**0.00**	**0.00**	**0.00**	**0.00**
Convenios	**0.00**	**0.00**	**0.00**	**0.00**	**0.00**	**0.00**
Otros Convenios y Subsidios	0.00	0.00	0.00	0.00	0.00	0.00
Otros Ingresos de Libre Disposición	**0.00**	**0.00**	**0.00**	**0.00**	**0.00**	**0.00**
Participaciones en Ingresos Locales	0.00	0.00	0.00	0.00	0.00	0.00
Otros Ingresos de Libre Disposición	0.00	0.00	0.00	0.00	0.00	0.00
Total de Ingresos de Libre Disposición	**$55,654,460.40**	**$0.00**	**$55,654,460.40**	**$31,852,950.89**	**$31,852,950.89**	**-$23,801,509.51**
Ingresos Excedentes de Ingresos de Libre Disposición						**$0.00**
Transferencias Federales Etiquetadas						
Aportaciones	**0.00**	**0.00**	**0.00**	**0.00**	**0.00**	**0.00**
Fondo de Aportaciones para la Nómina Educativa y Gasto Operativo	0.00	0.00	0.00	0.00	0.00	0.00
Fondo de Aportaciones para los Servicios de Salud	0.00	0.00	0.00	0.00	0.00	0.00
Fondo de Aportaciones para la Infraestructura Social	0.00	0.00	0.00	0.00	0 00	0.00

SIMAS
SAN PEDRO

SISTEMA MUNICIPAL DE AGUAS Y SANEAMIENTO DE SAN PEDRO
INFORME ANALÍTICO DE INGRESOS DETALLADO LDF
DEL 1 DE ENERO AL 31 DE DICIEMBRE DE 2019
(PESOS)

DESCRIPCIÓN	INGRESOS					
	ESTIMADO	AMPLIACIONES/ (REDUCCIONES)	MODIFICADO	DEVENGADO	RECAUDADO	DIFERENCIA
Fondo de Aportaciones para el Fortalecimiento de los Municipios y de las Demarcaciones Territoriales del Distrito Federal	0.00	0.00	0.00	0.00	0.00	0.00
Fondo de Aportaciones Múltiples	0.00	0.00	0.00	0.00	0.00	0.00
Fondo de Aportaciones para la Educación Tecnológica y de Adultos	0.00	0.00	0.00	0.00	0.00	0.00
Fondo de Aportaciones para la Seguridad Pública de los Estados y del Distrito Federal	0.00	0.00	0.00	0.00	0.00	0.00
Fondo de Aportaciones para el Fortalecimiento de las Entidades	0.00	0.00	0.00	0.00	0.00	0.00
Convenios	**0.00**	**0.00**	**0.00**	**0.00**	**0.00**	**0.00**
Convenios de Protección Social en Salud	0.00	0.00	0.00	0.00	0.00	0.00
Convenios de Descentralización	0.00	0.00	0.00	0.00	0.00	0.00
Convenios de Reasignación	0.00	0.00	0.00	0.00	0.00	0.00
Otros Convenios y Subsidios	0.00	0.00	0.00	0.00	0.00	0.00
Fondos Distintos de Aportaciones	**0.00**	**0.00**	**0.00**	**0.00**	**0.00**	**0.00**
Fondo para Entidades Federativas y Municipios Productores de Hidrocarburos	0.00	0.00	0.00	0.00	0.00	0.00
Fondo Minero	0.00	0.00	0.00	0.00	0.00	0.00
Transferencias, Subsidios y Subvenciones, y Pensiones y Jubilaciones	**13,794,000.00**	**0.00**	**13,794,000.00**	**519,305.00**	**519,305.00**	**-13,274,695.00**
Otras Transferencias Federales Etiquetadas	**0.00**	**0.00**	**0.00**	**0.00**	**0.00**	**0.00**
Total de Transferencias Federales Etiquetadas	**$13,794,000.00**	**$0.00**	**$13,794,000.00**	**$519,305.00**	**$519,305.00**	**-$13,274,695.00**
Ingresos Derivados de Financiamientos	**$0.00**	**$0.00**	**$0.00**	**$0.00**	**$0.00**	**$0.00**
Total de Ingresos	**$69,448,460.40**	**$0.00**	**$69,448,460.40**	**$32,372,255.89**	**$32,372,255.89**	**-$37,076,204.51**
Datos Informativos						
Ingresos Derivados de Financiamientos con Fuente de Pago de Ingresos de Libre Disposición	**0.00**	**0.00**	**0.00**	**0.00**	**0.00**	**0.00**
Ingresos Derivados de Financiamientos con Fuente de Pago de Transferencias Federales Etiquetadas	**0.00**	**0.00**	**0.00**	**0.00**	**0.00**	**0.00**
Ingresos Derivados de Financiamientos	**0.00**	**0.00**	**0.00**	**0.00**	**0.00**	**0.00**

Bajo protesta de decir verdad declaramos que los Estados Financieros y sus notas, son razonablemente correctos y son responsabilidad del emisor.

LIC. JESUS FAUSTO ZARATE AYUP
GERENTE GENERAL

Al momento de generar el informe, los meses comprendidos en el periodo estaban cerrados

SIMAS SAN PEDRO

SISTEMA MUNICIPAL DE AGUAS Y SANEAMIENTO DE SAN PEDRO
ESTADO ANALÍTICO DEL EJERCICIO DEL PRESUPUESTO DE EGRESOS DETALLADO – LDF
CLASIFICACIÓN POR OBJETO DEL GASTO (CAPÍTULO Y CONCEPTO)
DEL 1 DE ENERO AL 31 DE DICIEMBRE DE 2019
(PESOS)

CONCEPTO	EGRESOS					
	APROBADO	AMPLIACIONES / REDUCCIONES	MODIFICADO	DEVENGADO	PAGADO	SUBEJERCICIO
Gasto No Etiquetado	**$43,062,129.93**	**$19,721,715.67**	**$62,783,845.60**	**$48,901,956.48**	**$46,526,727.65**	**$13,881,889.12**
SERVICIOS PERSONALES	**$18,669,247.45**	**$10,398,319.26**	**$29,067,566.71**	**$24,273,908.40**	**$22,190,007.57**	**$4,793,658.31**
REMUNERACIONES AL PERSONAL DE CARÁCTER PERMANENTE	9,579,144.60	2,919,108.88	12,498,253.48	11,519,871.53	11,519,871.53	978,381.95
REMUNERACIONES AL PERSONAL DE CARÁCTER TRANSITORIO	600,000.00	657,254.95	1,257,254.95	938,829.05	938,829.05	318,425.90
REMUNERACIONES ADICIONALES Y ESPECIALES	2,200,590.17	3,786,437.27	5,987,027.44	4,300,214.43	4,300,214.43	1,686,813.01
SEGURIDAD SOCIAL	2,554,107.65	747,155.92	3,301,263.57	2,083,900.83	0.00	1,217,362.74
OTRAS PRESTACIONES SOCIALES Y ECONÓMICAS	3,735,405.03	2,288,362.24	6,023,767.27	5,431,092.56	5,431,092.56	592,674.71
MATERIALES Y SUMINISTROS	**$6,191,873.03**	**$1,702,267.80**	**$7,894,140.83**	**$5,737,257.25**	**$5,737,257.25**	**$2,156,883.58**
MATERIALES DE ADMINISTRACIÓN, EMISIÓN DE DOCUMENTOS Y ARTÍCULOS OFICIALES	830,000.00	69,632.00	899,632.00	374,168.29	374,168.29	525,463.71
MATERIALES Y ARTÍCULOS DE CONSTRUCCIÓN Y DE REPARACIÓN	0.00	200,140.30	200,140.30	162,262.47	162,262.47	37,877.83
PRODUCTOS QUÍMICOS, FARMACÉUTICOS Y DE LABORATORIO	135,000.00	14,250.00	149,250.00	77,030.00	77,030.00	72,220.00
COMBUSTIBLES, LUBRICANTES Y ADITIVOS	4,433,000.00	1,076,279.79	5,509,279.79	4,466,157.05	4,466,157.05	1,043,122.74
VESTUARIO, BLANCOS, PRENDAS DE PROTECCIÓN Y ARTÍCULOS DEPORTIVOS	205,020.00	74,900.00	279,920.00	186,073.00	186,073.00	93,847.00
HERRAMIENTAS, REFACCIONES Y ACCESORIOS MENORES	588,853.03	267,065.71	855,918.74	471,566.44	471,566.44	384,352.30
SERVICIOS GENERALES	**$15,968,254.87**	**$7,361,264.47**	**$23,329,519.34**	**$18,585,313.69**	**$18,293,985.69**	**$4,744,205.65**
SERVICIOS BASICOS	11,685,000.00	3,081,018.05	14,766,018.05	14,250,316.14	14,250,316.14	515,701.91
SERVICIOS DE ARRENDAMIENTO	515,000.00	1,218,690.00	1,733,690.00	1,419,379.24	1,419,379.24	314,310.76
SERVICIOS PROFESIONALES, CIENTÍFICOS, TÉCNICOS Y OTROS SERVICIOS	490,000.00	0.00	490,000.00	0.00	0.00	490,000.00
SERVICIOS FINANCIEROS, BANCARIOS Y COMERCIALES	0.00	20,520.00	20,520.00	16,191.08	16,191.08	4,328.92
SERVICIOS DE INSTALACIÓN, REPARACIÓN, MANTENIMIENTO Y CONSERVACIÓN	1,731,000.00	464,000.00	2,195,000.00	1,218,597.22	1,218,597.22	976,402.78
SERVICIOS DE COMUNICACIÓN SOCIAL Y PUBLICIDAD	105,000.00	0.00	105,000.00	15,420.62	15,420.62	89,579.38
SERVICIOS DE TRASLADO Y VIÁTICOS	0.00	537,891.18	537,891.18	496,071.07	496,071.07	41,820.11
OTROS SERVICIOS GENERALES	1,442,254.87	2,039,145.24	3,481,400.11	1,169,338.32	878,010.32	2,312,061.79

SIMAS SAN PEDRO

SISTEMA MUNICIPAL DE AGUAS Y SANEAMIENTO DE SAN PEDRO
ESTADO ANALÍTICO DEL EJERCICIO DEL PRESUPUESTO DE EGRESOS DETALLADO – LDF
CLASIFICACIÓN POR OBJETO DEL GASTO (CAPÍTULO Y CONCEPTO)
DEL 1 DE ENERO AL 31 DE DICIEMBRE DE 2019
(PESOS)

CONCEPTO	EGRESOS					
	APROBADO	AMPLIACIONES / REDUCCIONES	MODIFICADO	DEVENGADO	PAGADO	SUBEJERCICIO
TRANSFERENCIAS, ASIGNACIONES, SUBSIDIOS Y OTRAS AYUDAS	**$2,152,754.58**	**$237,344.00**	**$2,390,098.58**	**$292,057.00**	**$292,057.00**	**$2,098,041.58**
AYUDAS SOCIALES	0.00	207,344.00	207,344.00	184,557.00	184,557.00	22,787.00
PENSIONES Y JUBILACIONES	2,152,754.58	30,000.00	2,182,754.58	107,500.00	107,500.00	2,075,254.58
BIENES MUEBLES, INMUEBLES E INTANGIBLES	**$80,000.00**	**$22,520.14**	**$102,520.14**	**$13,420.14**	**$13,420.14**	**$89,100.00**
MOBILIARIO Y EQUIPO DE ADMINISTRACIÓN	80,000.00	0.00	80,000.00	0.00	0.00	80,000.00
MAQUINARIA, OTROS EQUIPOS Y HERRAMIENTAS	0.00	22,520.14	22,520.14	13,420.14	13,420.14	9,100.00
TOTAL DE EGRESOS	**$43,062,129.93**	**$19,721,715.67**	**$62,783,845.60**	**$48,901,956.48**	**$46,526,727.65**	**$13,881,889.12**

Bajo protesta de decir verdad declaramos que los Estados Financieros y sus notas, son razonablemente correctos y son responsabilidad del emisor.

LIC. JESUS FAUSTO ZARATE AYUP
GERENTE GENERAL

Al momento de generar el informe, los meses comprendidos en el periodo estaban cerrados

SISTEMA MUNICIPAL DE AGUAS Y SANEAMIENTO DE SAN PEDRO
Estado Analítico del Ejercicio del Presupuesto de Egresos Detallado – LDF
Clasificación Administrativa
Del 1 de Enero al 31 de Diciembre de 2019
(PESOS)

EGRESOS

CONCEPTO	APROBADO	AMPLIACIONES/ REDUCCIONES	MODIFICADO	DEVENGADO	PAGADO	SUBEJERCICIO
GASTO NO ETIQUETADO	**$43,062,129.93**	**$19,721,715.67**	**$62,783,845.60**	**$48,901,956.48**	**$46,526,727.65**	**$13,881,889.12**
PRESIDENCIA	826,101.53	3,244,937.18	4,071,038.71	3,231,092.12	3,216,262.58	839,946.59
SECRETARIA PARTICULAR	0.00	0.00	0.00	0.00	0.00	0.00
JURIDICO	0.00	0.00	0.00	0.00	0.00	0.00
SUPERVISION ADMINISTRATIVA	5,818,129.05	1,239,318.66	7,057,447.71	4,787,994.61	4,529,823.86	2,269,453.10
SUPERVISION OPERATIVA	36,417,899.35	15,237,459.83	51,655,359.18	40,882,869.75	38,780,641.21	10,772,489.43
GASTO ETIQUETADO	**$0.00**	**$0.00**	**$0.00**	**$0.00**	**$0.00**	**$0.00**
PRESIDENCIA	0.00	0.00	0.00	0.00	0.00	0.00
SECRETARIA PARTICULAR	0.00	0.00	0.00	0.00	0.00	0.00
JURIDICO	0.00	0.00	0.00	0.00	0.00	0.00
SUPERVISION ADMINISTRATIVA	0.00	0.00	0.00	0.00	0.00	0.00
SUPERVISION OPERATIVA	0.00	0.00	0.00	0.00	0.00	0.00
TOTAL DE EGRESOS	**$43,062,129.93**	**$19,721,715.67**	**$62,783,845.60**	**$48,901,956.48**	**$46,526,727.65**	**$13,881,889.12**

Bajo protesta de decir verdad declaramos que los Estados Financieros y sus notas, son razonablemente correctos y son responsabilidad del emisor.

LIC. JESUS FAUSTO ZARATE AYUP
GERENTE GENERAL

Al momento de generar el informe, los meses comprendidos en el periodo estaban cerrados

SIMAS SAN PEDRO

SISTEMA MUNICIPAL DE AGUAS Y SANEAMIENTO DE SAN PEDRO
ESTADO ANALÍTICO DEL EJERCICIO DEL PRESUPUESTO DE EGRESOS DETALLADO - LDF
CLASIFICACIÓN FUNCIONAL (FINALIDAD Y FUNCIÓN)
DEL 1 DE ENERO AL 31 DE DICIEMBRE DE 2019
(PESOS)

CONCEPTO	EGRESOS					
	APROBADO	AMPLIACIONES / REDUCCIONES	MODIFICADO	DEVENGADO	PAGADO	SUBEJERCICIO
GASTO ETIQUETADO	**$43,062,129.93**	**$19,721,715.67**	**$62,783,845.60**	**$48,901,956.48**	**$46,526,727.65**	**$13,881,889.12**
1 GOBIERNO (1=1.1+1.2+1.3+1.4+1.5+1.6+1.7+1.8)	**$826,101.53**	**$3,244,937.18**	**$4,071,038.71**	**$3,231,092.12**	**$3,216,262.58**	**$839,946.59**
1.2 JUSTICIA	635,220.81	3,244,937.18	3,880,157.99	3,110,556.10	3,099,906.30	$769,601.89
1.3 COORDINACION DE LA POLITICA DE GOBIERNO	190,880.72	0.00	190,880.72	120,536.02	116,356.28	$70,344.70
2 DESARROLLO SOCIAL (2=2.1+2.2+2.3+2.4+2.5+2.6+2.7)	**$37,115,429.93**	**$15,296,042.29**	**$52,411,472.22**	**$41,229,378.91**	**$39,113,059.54**	**$11,182,093.31**
2.1 PROTECCION AMBIENTAL	34,036,865.24	12,658,436.59	46,695,301.83	38,103,590.33	36,059,536.97	$8,591,711.50
2.2 VIVIENDA Y SERVICIOS A LA COMUNIDAD	400,488.39	0.00	400,488.39	97,724.95	68,531.95	$302,763.44
2.6 PROTECCION SOCIAL	2,678,076.30	2,637,605.70	5,315,682.00	3,028,063.63	2,984,990.62	$2,287,618.37
4 OTRAS NO CLASIFICADAS EN FUNCIONES ANTERIORES (4=4.1+4.2+4.3+4.4)	**$5,120,598.47**	**$1,180,736.20**	**$6,301,334.67**	**$4,441,485.45**	**$4,197,405.53**	**$1,859,849.22**
4.1 TRANSACCIONES DE LA DEUDA PUBLICA / COSTO FINANCIERO DE LA DEUDA	1,237,019.15	449,250.64	1,686,269.79	1,035,884.68	969,175.56	$650,385.11
4.2 TRANSFERENCIAS, PARTICIPACIONES Y APORTACIONES ENTRE DIFERENTES NIVELES Y ORDENES DE GOBIERNO	2,227,110.89	709,230.61	2,936,341.50	2,360,879.31	2,256,146.33	$575,462.19
4.4 ADEUDOS DE EJERCICIOS FISCALES ANTERIORES	1,656,468.43	22,254.95	1,678,723.38	1,044,721.46	972,083.64	$634,001.92
GASTO NO ETIQUETADO	**$0.00**	**$0.00**	**$0.00**	**$0.00**	**$0.00**	**$0.00**
TOTAL DE EGRESOS	**$43,062,129.93**	**$19,721,715.67**	**$62,783,845.60**	**$48,901,956.48**	**$46,526,727.65**	**$13,881,889.12**

Bajo protesta de decir verdad declaramos que los Estados Financieros y sus notas, son razonablemente correctos y son responsabilidad del emisor.

LIC. JESUS FAUSTO ZARATE
GERENTE GENERAL

Al momento de generar el informe, los meses comprendidos en el periodo estaban cerrados

SIMAS SAN PEDRO

SISTEMA MUNICIPAL DE AGUAS Y SANEAMIENTO DE SAN PEDRO
Estado Analítico del Ejercicio del Presupuesto de Egresos Detallado – LDF
Clasificación de Servicios Personales por Categoría
Del 1 de Enero al 31 de Diciembre de 2019
(PESOS)

CONCEPTO	EGRESOS					
	APROBADO	AMPLIACIONES / REDUCCIONES	MODIFICADO	DEVENGADO	PAGADO	SUBEJERCICIO
Gasto No Etiquetado	**$18,669,247.45**	**$10,398,319.26**	**$29,067,566.71**	**$24,273,908.40**	**$22,190,007.57**	**$4,793,658.31**
SERVICIOS PERSONALES	**$18,669,247.45**	**$10,398,319.26**	**$29,067,566.71**	**$24,273,908.40**	**$22,190,007.57**	**$4,793,658.31**
REMUNERACIONES AL PERSONAL DE CARÁCTER PERMANENTE	9,579,144.60	2,919,108.88	12,498,253.48	11,519,871.53	11,519,871.53	978,381.95
REMUNERACIONES AL PERSONAL DE CARÁCTER TRANSITORIO	600,000.00	657,254.95	1,257,254.95	938,829.05	938,829.05	318,425.90
REMUNERACIONES ADICIONALES Y ESPECIALES	2,200,590.17	3,786,437.27	5,987,027.44	4,300,214.43	4,300,214.43	1,686,813.01
SEGURIDAD SOCIAL	2,554,107.65	747,155.92	3,301,263.57	2,083,900.83	0.00	1,217,362.74
OTRAS PRESTACIONES SOCIALES Y ECONÓMICAS	3,735,405.03	2,288,362.24	6,023,767.27	5,431,092.56	5,431,092.56	592,674.71
Total de Egresos	**$18,669,247.45**	**$10,398,319.26**	**$29,067,566.71**	**$24,273,908.40**	**$22,190,007.57**	**$4,793,658.31**

Bajo protesta de decir verdad declaramos que los Estados Financieros y sus notas, son razonablemente correctos y son responsabilidad del emisor.

LIC. JESUS FAUSTO ZARATE AYUP
GERENTE GENERAL

Al momento de generar el informe, los meses comprendidos en el periodo estaban cerrados

SIMAS
SAN PEDRO

Oficio No. SIM-SP/066/2020

Asunto. Cuenta Pública 2019.

San Pedro, Coahuila., a 20 de Febrero del 2020

C.P.C. ARMANDO PLATA SANDOVAL
AUDITOR SUPERIOR EL ESTADO DE COAHUILA
P R E S E N T E

Por medio de la presente y en atención al **V** punto de Información derivada de la Ley Financiera en el inciso **j)** me permito informarle que este Sistema Municipal de Aguas y Saneamiento de San Pedro, **NO** realizo avances o acciones para la recuperación del presupuesto sostenible de recursos disponibles, durante el periodo del 01 de enero al 31 de diciembre de 2019.

Sin más por el momento y para cualquier aclaración o duda al respecto, quedo a sus órdenes.

A T E N T A M E N T E

LIC. JESUS FAUSTO ZARATE AYUP
GERENTE GENERAL

c.c.p. Archivo.

Blvd. Hidalgo y Calle López Mateos S/N
San Pedro de las Colonias, Coahuila
Tel: (872) 772-01-63 y 772-22-11

SIMAS
SAN PEDRO

Oficio No. SIM-SP/067/2020

Asunto. Cuenta Pública 2019.

San Pedro, Coahuila., a 20 de Febrero del 2020

C.P.C. ARMANDO PLATA SANDOVAL
AUDITOR SUPERIOR EL ESTADO DE COAHUILA
P R E S E N T E

Por medio de la presente y en atención al **V** punto de Información Adicional en el inciso **K)** me permito informarle que el Sistema Municipal de Aguas y Saneamiento de San Pedro, **NO** tiene aumento de gasto en presupuestos de egresos y manifiesto que los pagos realizados del 01 de enero al 31 de diciembre de 2019, corresponden a la obtención de Ingresos de la Gestión, del concepto Ingresos por venta de Bienes y Servicios.

Sin más por el momento y para cualquier aclaración o duda al respecto, quedo a sus órdenes.

A T E N T A M E N T E

LIC. JESUS FAUSTO ZARATE AYUP
GERENTE GENERAL

c.c.p. Archivo.

Blvd. Hidalgo y Calle López Mateos S/N
San Pedro de las Colonias, Coahuila
Tel: (872) 772-01-63 y 772-22-11

SIMAS
SAN PEDRO

Oficio No. SIM-SP/068/2020

Asunto. Cuenta Pública 2019.

San Pedro, Coahuila., a 20 de Febrero del 2020

C.P.C. ARMANDO PLATA SANDOVAL
AUDITOR SUPERIOR EL ESTADO DE COAHUILA
P R E S E N T E

Por medio de la presente y en atención al V punto de Información derivada de la Ley Financiera en el inciso I) me permito informarle que este Sistema Municipal de Aguas y Saneamiento de San Pedro, **NO** ha realizado convenios para garantizar la deuda pública; ya que el Sistema No obtiene ingresos por concepto de Participaciones Federales, las cuales son partida de garantía, según los requisitos del Capítulo IV de LDF.

Sin más por el momento y para cualquier aclaración o duda al respecto, quedo a sus órdenes.

A T E N T A M E N T E

LIC. JESUS FAUSTO ZARATE AYUP
GERENTE GENERAL

c.c.p. Archivo.

Blvd. Hidalgo y Calle López Mateos S/N
San Pedro de las Colonias, Coahuila
Tel: (872) 772-01-63 y 772-22-11

PRESIDENCIA MUNICIPAL

SAN PEDRO

TOMO III

CUENTA PUBLICA

EJERCICIO FISCAL

2019

PRESIDENCIA MUNICIPAL DE SAN PEDRO
CUENTA PÚBLICA DEL EJERCICIO 2019

TOMO III CONSOLIDADO SECTOR PARAMUNICIPAL

i).-Estado de situación financiera consolidado

Cuenta Pública 2019

Estado de Situación Financiera CONSOLIDADO

Al 31 de diciembre de 2019 y 2018

(Pesos)

Ente Público: Consolidado de las Dependencias y Organismos Descentralizados del Municipio San Pedro, SIMAS San Pedro Y DIF San Pedro

Concepto	2019	2018	Concepto	2019	2018
ACTIVO			**PASIVO**		
Activo Circulante	**70,832,014.95**	**64,183,058.13**	***Pasivo Circulante***	**262,976,385.45**	**249,513,391.72**
Efectivo y Equivalentes	8,097,910.01	6,284,292.73	Cuentas por Pagar a Corto Plazo	262,976,385.45	249,052,351.01
Derechos a Recibir Efectivo o	61,566,614.03	56,731,274.49	Documentos por Pagar a Corto Plazo	0.00	0.00
Derechos a Recibir Bienes o	1,103,006.83	1,103,006.83	Porción a Corto Plazo de la Deuda	0.00	461,040.71
Inventarios	0.00	0.00	Títulos y Valores a Corto Plazo	0.00	0.00
Almacenes	64,484.08	64,484.08	Pasivos Diferidos a Corto Plazo	0.00	0.00
Estimación por Pérdida o Deterioro	0.00	0.00	Fondos y Bienes de Terceros en	0.00	0.00
Otros Activos Circulantes	0.00	0.00	Provisiones a Corto Plazo	0.00	0.00
Total de Activos Circulantes	**70,832,014.95**	**64,183,058.13**	Otros Pasivos a Corto Plazo	0.00	0.00
			Total de Pasivos Circulantes	**262,976,385.45**	**249,513,391.72**
Activo No Circulante	**839,674,749.99**	**769,820,077.52**	***Pasivo No Circulante***	**16,136,425.12**	**22,129,954.35**
Inversiones Financieras a Largo	0.00	0.00	Cuentas por Pagar a Largo Plazo	0.00	0.00
Derechos a Recibir Efectivo o	0.00	0.00	Documentos por Pagar a Largo Plazo	0.00	0.00
Bienes Inmuebles, Infraestructura y	777,194,094.51	715,856,253.17	Deuda Pública a Largo Plazo	16,136,425.12	22,129,954.35
Bienes Muebles	72,640,981.63	62,241,983.81	Pasivos Diferidos a Largo Plazo	0.00	0.00
Activos Intangibles	50,092.32	50,092.32	Fondos y Bienes de Terceros en	0.00	0.00
Depreciación, Deterioro y	-13,389,891.23	-11,507,724.54	Provisiones a Largo Plazo	0.00	0.00
Activos Diferidos	3,179,472.76	3,179,472.76	***Total de Pasivos No Circulantes***	**16,136,425.12**	**22,129,954.35**
Estimación por Pérdida o Deterioro	0.00	0.00			
Otros Activos no Circulantes	0.00	0.00	***Total del Pasivo***	**279,112,810.57**	**271,643,346.07**
Total de Activos No Circulantes	**839,674,749.99**	**769,820,077.52**			
			HACIENDA PÚBLICA/ PATRIMONIO	**631,393,954.38**	**562,359,789.59**
			Hacienda Pública/Patrimonio	**52,638,558.40**	**52,638,558.40**
			Aportaciones	5,543,564.27	5,543,564.27
			Donaciones de Capital	0.00	0.00
			Actualización de la Hacienda Pública / Patrimonio	47,094,994.13	47,094,994.13

Cuenta Pública 2019

Estado de Situación Financiera CONSOLIDADO

Al 31 de diciembre de 2019 y 2018

(Pesos)

Ente Público: Consolidado de las Dependencias y Organismos Descentralizados del Municipio San Pedro, SIMAS San Pedro Y DIF San Pedro

			Concepto		
			Hacienda Pública/Patrimonio	578,755,395.98	509,721,231.19
			Resultados del Ejercicio (Ahorro / Desahorro)	69,798,008.82	34,265,136.64
			Resultados de Ejercicios Anteriores	300,249,305.66	266,887,613.18
			Revalúos	208,568,481.37	208,568,481.37
			Reservas	0.00	0.00
			Rectificaciones de Resultados de Ejercicios Anteriores	139,600.13	0.00
			Exceso o Insuficiencia en la Actualización de la Hacienda Publica/Patrimonio	0.00	0.00
			Resultado por Posición Monetaria	0.00	0.00
			Resultado por Tenencia de Activos no Monetarios	0.00	0.00
			Total Hacienda Pública/ Patrimonio	631,393,954.38	562,359,789.59
Total Activo	910,506,764.94	834,003,135.65	Total del Pasivo y Hacienda Pública / Patrimonio	910,506,764.95	834,003,135.66

Bajo protesta de decir verdad declaramos que los Estados Financieros y sus Notas son razonablemente correctos y son responsabilidad del emisor

DRA. PATRICIA ORALIA GRADO FALCON
PRESIDENTA MUNICIPAL

LIC. ANA MONTSERRAT ARAIZA GONZALEZ
TESORERA MUNICIPAL

DR. LEONARDO ROSALES RODRIGUEZ
SINDICO MUNICIPAL

LIC. JAVIER LOZA RODRIGUEZ
CONTRALOR MUNICIPAL

PRESIDENCIA MUNICIPAL DE SAN PEDRO
CUENTA PÚBLICA DEL EJERCICIO 2019

TOMO III CONSOLIDADO SECTOR PARAMUNICIPAL

ii).-Estado de actividades consolidado

Cuenta Pública 2019

Estado de Actividades CONSOLIDADO

Del 1 de enero al 31 de diciembre de 2019 y 2018

(Pesos)

Ente Público: Consolidado de las Dependencias y Organismos Descentralizados del Municipio San Pedro, SIMAS San Pedro Y DIF San Pedro

Concepto	2019	2018
INGRESOS Y OTROS		
Ingresos de la Gestión	**59,974,766.56**	**55,851,045.54**
Impuestos	11,173,141.76	19,231,302.16
Cuotas y Aportaciones de	0.00	0.00
Contribuciones de Mejoras	76,240.00	328,254.00
Derechos	11,857,962.76	31,610,130.60
Productos de Tipo Corriente	2,119,474.97	2,339,407.59
Aprovechamientos de Tipo Corriente	1,940,006.30	1,535,223.19
Ingresos por Venta de Bienes y Servicios	31,928,237.77	0.00
Ingresos no Comprendidos en las Fracciones de la Ley de Ingresos	879,703.00	806,728.00
Participaciones, Aportaciones,	**258,112,757.09**	**235,583,423.55**
Participaciones y Aportaciones	258,034,452.09	227,016,117.58
Transferencia, Asignaciones,	78,305.00	8,567,305.97
Otros Ingresos y Beneficios	**0.00**	**865,814.62**
Ingresos Financieros	0.00	717,790.54
Incremento por Variación de	0.00	0.00
Disminución del Exceso de	0.00	0.00
Disminución del Exceso de	0.00	0.00
Otros Ingresos y Beneficios Varios	0.00	148,024.08
GASTOS Y OTRAS PÉRDIDAS		
Gastos de Funcionamiento	**223,813,155.42**	**215,115,479.82**
Servicios Personales	126,060,182.91	116,500,940.96
Materiales y Suministros	23,889,210.78	27,046,597.76
Servicios Generales	73,863,761.73	71,567,941.10
Transferencia, Asignaciones,	**19,874,484.26**	**39,176,920.21**
Transferencias Internas y Asignaciones al Sector Público	0.00	0.00
Transferencias al Resto del Sector Público	0.00	0.00
Subsidios y Subvenciones	1,604,914.59	17,404,033.44
Ayudas Sociales	5,372,897.52	8,446,985.99
Pensiones y Jubilaciones	12,896,672.15	13,325,900.78
Transferencias a Fideicomisos,	0.00	0.00
Transferencias a la Seguridad Social	0.00	0.00
Donativos	0.00	0.00
Transferencias al Exterior	0.00	0.00
Participaciones y Aportaciones	**0.00**	**0.00**
Participaciones	0.00	0.00
Aportaciones	0.00	0.00
Convenios	0.00	0.00
Intereses, Comisiones y Otros	**2,719,708.46**	**2,641,193.63**
Intereses de la Deuda Pública	2,719,708.46	2,641,193.63
Comisiones de la Deuda Pública	0.00	0.00
Gastos de la Deuda Pública	0.00	0.00
Costo por Coberturas	0.00	0.00
Apoyos Financieros	**0.00**	*0.00*
Otros Gastos y Pérdidas	1,882,166.69	1,101,553.41
Estimaciones, Depreciaciones, Deterioros, Obsolescencia y Amortizaciones	1,882,166.69	1,101,553.41

Cuenta Pública 2019

Estado de Actividades CONSOLIDADO

Del 1 de enero al 31 de diciembre de 2019 y 2018

(Pesos)

Ente Público: **Consolidado de las Dependencias y Organismos Descentralizados del Municipio San Pedro, SIMAS San Pedro Y DIF San Pedro**

			Provisiones	0.00	0.00
			Disminución de Inventarios	0.00	0.00
			Aumento por Insuficiencia de	0.00	0.00
			Aumento por Insuficiencia de Provisiones	0.00	0.00
			Otros Gastos	**0.00**	*0.00*
			Inversión Pública	0.00	0.00
			Inversión Pública no Capitalizable	**0.00**	**0.00**
Total de Ingresos y Otros Beneficios	**318,087,523.65**	**292,300,283.71**	***Total de Gastos y Otras Pérdidas***	**248,289,514.83**	**258,035,147.07**
			Resultados del Ejercicio (Ahorro/Desahorro)	**69,798,008.82**	**34,265,136.64**

DRA. PATRICIA GRALIA GRADO FALCON
PRESIDENTA MUNICIPAL

LIC. ANA MONTSERRAT ARAIZA GONZALEZ
TESORERA MUNICIPAL

DR. LEONARDO ROSALES RODRIGUEZ
SINDICO MUNICIPAL

LIC. JAVIER LOZA RODRIGUEZ
CONTRALOR MUNICIPAL

PRESIDENCIA MUNICIPAL DE SAN PEDRO
CUENTA PÚBLICA DEL EJERCICIO 2019

TOMO III CONSOLIDADO SECTOR PARAMUNICIPAL

iii).-Estado de variación de la hacienda pública consolidado

Cuenta Pública 2019

Estado de Variación en la Hacienda Pública CONSOLIDADO

Del 1 de enero al 31 de diciembre de 2019 Y 2018

(pesos)

Ente Público: Consolidado de las Dependencias y Organismos Descentralizados del Municipio San Pedro, SIMAS San Pedro Y DIF San Pedro

Rectificaciones de Resultados de Ejercicios	**0.00**	0.00	0.00	**0.00**	**0.00**
Patrimonio Neto Inicial Ajustado del Ejercicio	**52,638,558.40**				**52,638,558.40**
Aportaciones	5,543,564.27				5,543,564.27
Donaciones de Capital	47,094,994.13				47,094,994.13
Actualización de la Hacienda Pública/Patrimonio					
Variaciones de la Hacienda Pública/Patrimonio Neto del Ejercicio 20		**475,456,094.56**	**34,265,136.64**		**509,721,228.20**
Resultados del Ejercicio (Ahorro/Desahorro)			34,265,136.64		34,265,136.64
Resultados de Ejercicios Anteriores		266,887,613.19			266,887,613.19
Revalúos		208,568,481.37			208,568,481.37
Reservas					0.00
Hacienda Pública/Patrimonio Neto Final del Ejerc	**52,638,558.40**	**475,456,094.56**	**34,265,136.64**		**562,359,789.60**
Cambios en la Hacienda Pública/Patrimonio Neto del Ejercicio 2019					**0.00**
Aportaciones					
Donaciones de Capital					
Actualización de la Hacienda Pública/Patrimonio					
Variaciones de la Hacienda Pública/Patrimonio Neto del Ejercicio 20		**33,501,292.61**	**35,532,872.18**		**69,034,164.79**
Resultados del Ejercicio (Ahorro/Desahorro)			69,798,008.82		69,798,008.82
Resultados de Ejercicios Anteriores		33,361,692.48	-34,265,136.64		-903,444.16
Revalúos					0.00
Reservas					0.00
Rectificaciones de Resultados de Ejercicios Anteriores		139,600.13			139,600.13
Saldo Neto en la Hacienda Pública / Patrimonio 2019	**53,252,658.71**	**455,633,630.95**	**123,259,270.04**		**631,393,954.39**

Bajo protesta de decir verdad declaramos que los Estados Financieros y sus Notas son razonablemente correctos y son responsabilidad del emisor

DRA. PATRICIA ORALIA GRADO FALCON
PRESIDENTA MUNICIPAL

LIC. ANA MONTSERRAT ARAIZA GONZALEZ
TESORERA MUNICIPAL

DR. LEONARDO ROSALES RODRIGUEZ
SINDICO MUNICIPAL

LIC. JAVIER LOZA RODRIGUEZ
CONTRALOR MUNICIPAL

PRESIDENCIA MUNICIPAL DE SAN PEDRO
CUENTA PÚBLICA DEL EJERCICIO 2019

TOMO III CONSOLIDADO SECTOR PARAMUNICIPAL

iv).-Estado de cambios en la situación financiera consolidado

Cuenta Pública 2019

Estado de Cambios en la Situación Financiera CONSOLIDADO

Del 1 de enero al 31 de diciembre de 2019 y 2018

(Pesos)

Ente Público: Consolidado de las Dependencias y Organismos Descentralizados del Municipio San Pedro, SIMAS San Pedro Y DIF San Pedro

ACTIVO		**76,503,629.29**	**PASIVO**	**18,868,911.84**	**11,399,447.34**
Activo Circulante		**6,648,956.82**	***Pasivo Circulante***	**18,868,911.84**	**- 5,405,918.11**
Efectivo y Equivalentes		1,813,617.28	Cuentas por Pagar a Corto Plazo	18,868,911.84	- 4,944,877.40
Derechos a Recibir Efectivo o		4,835,339.54	Documentos por Pagar a Corto Plazo		
Derechos a Recibir Bienes o			Porción a Corto Plazo de la Deuda Pública a Largo Plazo		- 461,040.71
Inventarios			Títulos y Valores a Corto Plazo		
Almacenes			Pasivos Diferidos a Corto Plazo		
Estimación por Pérdida o Deterioro			Fondos y Bienes de Terceros en Garantía y/o Administración a Corto Plazo		
Otros Activos Circulantes			Provisiones a Corto Plazo		
			Otros Pasivos a Corto Plazo		
Activo No Circulante		**69,854,672.47**	***Pasivo No Circulante***		**- 5,993,529.23**
Inversiones Financieras a Largo			Cuentas por Pagar a Largo Plazo		
Derechos a Recibir Efectivo o			Documentos por Pagar a Largo Plazo		
Bienes Inmuebles, Infraestructura y		61,337,841.34	Deuda Pública a Largo Plazo		- 5,993,529.23
Bienes Muebles		10,398,997.82	Pasivos Diferidos a Largo Plazo		
Activos Intangibles			Fondos y Bienes de Terceros en Garantía y/o en Administración a Largo Plazo		
Depreciación, Deterioro y	1,882,166.69		Provisiones a Largo Plazo		
Activos Diferidos					
Estimación por Pérdida o Deterioro					
Otros Activos no Circulantes					
			HACIENDA PÚBLICA/ PATRIMONIO	**85,566,393.51**	**16,532,228.72**
			Hacienda Pública/Patrimonio Contribuido		
			Aportaciones		
			Donaciones de Capital		
			Actualización de la Hacienda Pública / Patrimonio		
			Hacienda Pública/Patrimonio Generado	**85,566,393.51**	**16,532,228.72**

Cuenta Pública 2019

Estado de Cambios en la Situación Financiera CONSOLIDADO

Del 1 de enero al 31 de diciembre de 2019 y 2018

(Pesos)

Ente Público: Consolidado de las Dependencias y Organismos Descentralizados del Municipio San Pedro, SIMAS San Pedro Y DIF San Pedro

Concepto		
Resultados del Ejercicio (Ahorro / Desaho	86,330,237.54	16,532,228.72
Resultados de Ejercicios Anteriores	2,092.13	903,444.16
Revalúos		
Reservas		
Rectificaciones de Resultados de Ejercici	137,508.00	
Exceso o Insuficiencia en la Actualización de la Hacienda Publica/Patrimonio		
Resultado por Posición Monetaria		
Resultado por Tenencia de Activos no Monetarios		

Bajo protesta de decir verdad declaramos que los Estados Financieros y sus Notas son razonablemente correctos y son responsabilidad del emisor

DRA. PATRICIA ORALIA GRADO FALCON
PRESIDENTA MUNICIPAL

LIC. ANA MONTSERRAT ARAIZA GONZALEZ
TESORERA MUNICIPAL

DR. LEONARDO ROSALES RODRIGUEZ
SINDICO MUNICIPAL

LIC. JAVIER LOZA RODRIGUEZ
CONTRALOR MUNICIPAL

PRESIDENCIA MUNICIPAL DE SAN PEDRO
CUENTA PÚBLICA DEL EJERCICIO 2019

TOMO III CONSOLIDADO SECTOR PARAMUNICIPAL

v).-Estado de flujos de efectivo consolidado

Cuenta Pública 2019

Estado de Flujos de Efectivo CONSOLIDADO

Del 1 de enero al 31 de diciembre de 2019 y 2018

(Pesos)

Ente Público: **Consolidado de las Dependencias y Organismos Descentralizados del Municipio San Pedro, SIMAS San Pedro Y DIF San Pedro**

Flujos de Efectivo de las Actividades de Operación

Origen		**337,096,045.62**	**474,483,797.22**
	Impuestos	11,173,141.76	19,231,302.16
	Cuotas y Aportaciones de Seguridad	0.00	0.00
	Contribuciones de mejoras	76,240.00	328,254.00
	Derechos	11,857,962.76	31,610,130.60
	Productos de Tipo Corriente	2,119,474.97	2,339,407.59
	Aprovechamientos de Tipo Corriente	1,940,006.30	1,535,223.19
	Ingresos por Venta de Bienes y Ser	31,928,237.77	0.00
	Ingresos no Comprendidos en las F	879,703.00	806,728.00
	Participaciones y Aportaciones	258,034,452.09	227,016,117.58
	Transferencias, Asignaciones y Sub	78,305.00	8,567,305.97
	Otros Orígenes de Operación	19,008,521.97	183,049,328.13
Aplicación		**256,253,477.47**	**400,120,619.84**
	Servicios Personales	126,060,182.91	116,500,940.96
	Materiales y Suministros	23,889,210.78	27,046,597.76
	Servicios Generales	73,863,761.73	71,567,941.10
	Transferencias Internas y Asignacio	0.00	0.00
	Transferencias al resto del Sector P	0.00	0.00
	Subsidios y Subvenciones	1,604,914.59	17,404,033.44
	Ayudas Sociales	5,250,148.74	8,446,985.99
	Pensiones y Jubilaciones	13,019,420.93	13,325,900.78
	Transferencias a Fideicomisos, Mar	0.00	0.00
	Transferencias a la Seguridad Socia	0.00	0.00
	Donativos	0.00	0.00
	Transferencias al Exterior	0.00	0.00
	Participaciones	0.00	0.00
	Aportaciones	0.00	0.00

Flujos de Efectivo de las Actividades de Inversión

Origen	**1,882,166.69**	**1,101,553.41**
Bienes Inmuebles, Infraestructura y Constr	0.00	0.00
Bienes Muebles	0.00	0.00
Otros Orígenes de Inversión	1,882,166.69	1,101,553.41
Aplicación	**71,736,839.16**	**68,443,198.55**
Bienes Inmuebles+ Infraestructura y Const	61,337,841.34	67,712,317.18
Bienes Muebles	10,398,997.82	680,789.05
Otras Aplicaciones de Inversión	0.00	50,092.32
Flujos Netos de Efectivo por Actividades de I	**-69,854,672.47**	**-67,341,645.14**

Flujo de Efectivo de las Actividades de Financiamiento

Origen	**5,993,529.23**	**28,584,524.29**
Endeudamiento Neto	5,993,529.23	28,584,524.29
Interno	5,993,529.23	28,584,524.29
Externo	0.00	0.00
Otros Orígenes de Financiamiento	0.00	0.00
Aplicación	**15,167,807.63**	**36,297,165.73**
Servicios de la Deuda	2,719,708.46	2,641,193.63
Interno	2,719,708.46	2,641,193.63
Externo	0.00	0.00
Otras Aplicaciones de Financiamiento	12,448,099.17	33,655,972.10
Flujos Netos de Efectivo por Actividades de F	-9,174,278.40	-7,712,641.44

Cuenta Pública 2019

Estado de Flujos de Efectivo CONSOLIDADO

Del 1 de enero al 31 de diciembre de 2019 y 2018

(Pesos)

Ente Público: **Consolidado de las Dependencias y Organismos Descentralizados del Municipio San Pedro, SIMAS San Pedro Y DIF San Pedro**

Convenios	0.00	0.00			
Otras Aplicaciones de Operación	12,565,837.79	145,828,219.81	**Incremento/Disminución Neta en el Efectivo y**	**1,813,617.28**	**-691,109.20**
			Efectivo y Equivalente al Efectivo al Inicio del	**6,284,292.73**	**6,975,401.93**
Flujos Netos de Efectivo por Actividades de O	**80,842,568.15**	**74,363,177.38**	**Efectivo y Equivalente al Efectivo al Final del**	**8,097,910.01**	**6,284,292.73**

Bajo protesta de decir verdad declaramos que los Estados Financieros y sus Notas son razonablemente correctos y son responsabilidad del emisor

DRA. PATRICIA ORALIA GRADO FALCON
PRESIDENTA MUNICIPAL

LIC. ANA MONTSERRAT ARAIZA GONZALEZ
TESORERA MUNICIPAL

DR. LEONARDO ROSALES RODRIGUEZ
SINDICO MUNICIPAL

LIC. JAVIER LOZA RODRIGUEZ
CONTRALOR MUNICIPAL

PRESIDENCIA MUNICIPAL DE SAN PEDRO
CUENTA PÚBLICA DEL EJERCICIO 2019

TOMO III CONSOLIDADO SECTOR PARAMUNICIPAL

vi).-Notas a los estados financieros consolidados

Consolidacion de las Dependencias y Organismos Descentralizados
SIMAS SAN PEDRO, DIF SAN PEDRO Y MUNICIPIO SAN PEDRO
Nota 1 Activo - Efectivo y Equivalente
Del 01 de enero al 31 de diciembre 2019

Cuenta	Nombre	Monto
111	**Total de Efectivo y Equivalentes**	8,097,910.01
1111	EFECTIVO	72,008.28
1112	BANCOS/TESORERÍA	7,913,188.72
1113	BANCOS/DEPENDENCIAS Y OTROS	0.00
1114	INVERSIONES TEMPORALES (HASTA 3 MESES)	80,743.18
1115	FONDOS CON AFECTACIÓN ESPECÍFICA	0.00
1116	Depósitos de Fondos de Terceros en Garantía y/o Administración	31,969.83
1119	OTROS EFECTIVOS Y EQUIVALENTES	0.00

LIC. ANA MONTSERRAT ARAIZA GONZALEZ
TESORERA MUNICIPAL

"Bajo protesta de decir verdad declaramos que los Estados Financieros y sus notas, son razonablemente correctos y son responsabilidad del emisor"

Consolidacion de las Dependencias y Organismos Descentralizados
SIMAS SAN PEDRO, DIF SAN PEDRO Y MUNICIPIO SAN PEDRO
Nota 2 Activo - Derechos a Recibir Efectivo y Equivalentes y Bienes o Servicios a Recibir
Del 01 de enero al 31 de diciembre 2019

Cuenta	Descripción	2019	2018	2017	2016	2015	2014
112	**DERECHOS A RECIBIR EFECTIVO O EQUIVALENTES**	61,566,614.03	56,731,274.49	51,918,489.09	39,566,694.41	38,899,285.94	38,692,499.44
1121	INVERSIONES FINANCIERAS DE CORTO PLAZO	0.00	0.00	0.00	0.00	0.00	0.00
1122	CUENTAS POR COBRAR A CORTO PLAZO	92,626.86	92,626.86	92,626.86	85,800.48	85,800.48	85,800.48
1123	DEUDORES DIVERSOS POR COBRAR A CORTO PLAZO	18,903,575.59	18,131,426.47	13,524,073.00	4,708,553.09	4,029,213.46	3,332,071.65
1124	INGRESOS POR RECUPERAR A CORTO PLAZO	0.00	0.00	10,205.19	0.00	0.00	0.00
1125	DEUDORES POR ANTICIPOS DE LA TESORERÍA A CORTO PLAZO	0.00	0.00	0.00	0.00	0.00	0.00
1126	PRÉSTAMOS OTORGADOS A CORTO PLAZO	42,570,411.58	38,507,221.16	38,291,584.04	34,772,340.84	34,784,272.00	35,274,627.31
1129	OTROS DERECHOS A RECIBIR EFECTIVO O EQUIVALENTES A CORTO PLAZO	0.00	0.00	0.00	0.00	0.00	0.00

LIC. ANA MONTSERRAT ARAIZA GONZALEZ
TESORERA MUNICIPAL

"Bajo protesta de decir verdad declaramos que los Estados Financieros y sus notas, son razonablemente correctos y son responsabilidad del emisor"

Consolidacion de las Dependencias y Organismos Descentralizados
SIMAS SAN PEDRO, DIF SAN PEDRO Y MUNICIPIO SAN PEDRO
Nota 3 Activo - Derechos a Recibir efectivo y Equivalentes, Bienes o Servicios a recibir
Del 01 de enero al 31 de diciembre 2019

Cuenta	Nombre	IMPORTE	MUNICIPIO	DIF	SIMAS
112	DERECHOS A RECIBIR EFECTIVO O EQUIVALENTES	61,566,614.03	47,522,616.74	24,338.40	14,019,658.89
1121	INVERSIONES FINANCIERAS DE CORTO PLAZO	0.00	0.00	0.00	0.00
1122	CUENTAS POR COBRAR A CORTO PLAZO	92,626.86	85,800.48	6,826.38	0.00
1123	DEUDORES DIVERSOS POR COBRAR A CORTO PLAZO	18,903,575.59	4,866,404.68	17,512.02	14,019,658.89
1124	INGRESOS POR RECUPERAR A CORTO PLAZO	0.00	0.00	0.00	0.00
1125	DEUDORES POR ANTICIPOS DE LA TESORERÍA A CORTO PLAZO	0.00	0.00	0.00	0.00
1126	PRESTAMOS OTORGADOS A CORTO PLAZO	42,570,411.58	42,570,411.58	0.00	0.00
1129	OTROS DERECHOS A RECIBIR EFECTIVO O EQUIVALENTES A CORTO PLAZO	0.00	0.00	0.00	0.00
113	DERECHOS A RECIBIR BIENES Y SERVICIOS A CORTO PLAZO	1,103,006.83	0.00	0.00	1,103,006.83
1131	ANTICIPO A PROVEEDORES POR ADQUISICION DE BIENES Y PRESTACION DE SERVICIOS A CORTO PLAZO	1,103,006.83	0.00	0.00	1,103,006.83

LIC. ANA MONTSERRAT ARAIZA GONZALEZ
TESORERA MUNICIPAL

"Bajo protesta de decir verdad declaramos que los Estados Financieros y sus notas, son razonablemente correctos y son responsabilidad del emisor"

Consolidacion de las Dependencias y Organismos Descentralizados
SIMAS SAN PEDRO, DIF SAN PEDRO Y MUNICIPIO SAN PEDRO
Nota 4 Activo - Bienes pae su Transformacion o Consumo (Inventarios)
Del 01 de enero al 31 de diciembre 2019

Cuenta	Nombre	IMPORTE	MUNICIPIO	DIF	SIMAS
	NO APLICA YA QUE NO SE REALIZA ALGUN PROCESO DE TRANSFORAMCION Y/O ELABORACION DE BIENES				

LIC. ANA MONTSERRAT ARAIZA GONZALEZ
TESORERA MUNICIPAL

"Bajo protesta de decir verdad declaramos que los Estados Financieros y sus notas, son razonablemente correctos y son responsabilidad del emisor"

Consolidacion de las Dependencias y Organismos Descentralizados
SIMAS SAN PEDRO, DIF SAN PEDRO Y MUNICIPIO SAN PEDRO
Nota 5 Activo - Almacenes
Del 01 de enero al 31 de diciembre 2019

Cuenta	Nombre	Monto	MUNICIPIO	DIF	SIMAS
115	ALMACEN	64,484.08	0.00	0.00	64,484.08

LIC. ANA MONTSERRAT ARAIZA GONZALEZ
TESORERA MUNICIPAL

"Bajo protesta de decir verdad declaramos que los Estados Financieros y sus notas, son razonablemente correctos y son responsabilidad del emisor"

Consolidacion de las Dependencias y Organismos Descentralizados
SIMAS SAN PEDRO, DIF SAN PEDRO Y MUNICIPIO SAN PEDRO
Nota 6 Activo - Fideicomisos, Mandatos, Contratos Analogos
Del 01 de enero al 31 de diciembre 2019

Cuenta	Nombre	IMPORTE
	NO APLICA YA QUE LAS DEPENDENCIAS NO MANEJAN FIDEICOMISOS	

LIC. ANA MONTSERRAT ARAIZA GONZALEZ
TESORERA MUNICIPAL

"Bajo protesta de decir verdad declaramos que los Estados Financieros y sus notas, son razonablemente correctos y son responsabilidad del emisor"

Consolidacion de las Dependencias y Organismos Descentralizados
SIMAS SAN PEDRO, DIF SAN PEDRO Y MUNICIPIO SAN PEDRO
Nota 7 Activo - Inversione financieras
Del 01 de enero al 31 de diciembre 2019

Cuenta	Nombre	IMPORTE
	NO APLICA YA QUE LAS DEPENDENCIAS NO MANEJAN INVERSIONES FINANCIERAS	

LIC. ANA MONTSERRAT ARAIZA GONZALEZ
TESORERA MUNICIPAL

"Bajo protesta de decir verdad declaramos que los Estados Financieros y sus notas, son razonablemente correctos y son responsabilidad del emisor"

Consolidacion de las Dependencias y Organismos Descentralizados
SIMAS SAN PEDRO, DIF SAN PEDRO Y MUNICIPIO SAN PEDRO
Nota 8 Activo - Bienes Muebles e Inmuebles
Del 01 de enero al 31 de diciembre 2019

Cuenta	Nombre	SALDO INICIAL	SALDO FINAL	FLUJO
123	BIENES INMUEBLES, INFRAESTRUCTURA Y CONSTRUCCIONES EN PROCESO	715,856,253.17	777,194,094.51	-2,296,108.19
1231	TERRENOS	7,177,600.15	7,627,600.15	450,000.00
1232	VIVIENDAS	0.00	0.00	0.00
1233	EDIFICIOS NO RESIDENCIALES	148,717,713.52	278,759,468.26	130,041,754.74
1234	INFRAESTRUCTURA	32,101,647.12	292,633,667.44	260,532,020.32
1235	CONSTRUCCIONES EN PROCESO EN BIENES DE DOMINIO PUBLICO	169,672,423.23	0.00	-169,672,423.23
1236	CONSTRUCCIONES EN PROCESO EN BIENES PROPIOS	289,144,148.33	65,946,688.31	-223,197,460.02
1237	REVALUACION DE ACTIVO	68,654,640.87	68,654,640.87	0.00
1239	OTROS BIENES INMUEBLES	388,079.95	388,079.95	0.00
124	BIENES MUEBLES	62,262,730.67	72,640,981.63	10,378,250.96
1241	MOBILIARIO Y EQUIPO DE ADMINISTRACION	12,053,685.80	13,380,434.13	1,326,748.33
1242	MOBILIARIO Y EQUIPO EDUCACIONAL Y RECREATIVO	596,948.91	715,348.59	118,399.68
1243	EQUIPO E INSTRUMENTALMEDICO Y DE LABORATORIO	465,443.56	465,443.56	0.00
1244	EQUIPO DE TRANSPORTE	31,586,181.66	39,574,951.61	7,988,769.95
1245	EQUIPO DE DEFENSA Y SEGURIDAD	1,321,273.11	1,321,273.11	0.00
1246	MAQUINARIA, OTROS EQUIPOS Y HERRAMIENTAS	15,978,677.33	16,923,010.33	944,333.00
1247	COLECCIONES, OBRAS DE ARTE Y OBJETOS VALIOSOS	260,520.30	260,520.30	0.00
1248	ACTIVOS BIOLOGICOS	0.00	0.00	0.00
125	ACTIVOS INTANGIBLES	50,092.32	50,092.32	0.00
1251	SOFTWARE	50,092.32	50,092.32	0.00
126	DEPRECIACION,DETERIORO Y AMORTIZACION ACUMULADA DE BIENES	-11,507,724.54	-13,389,891.23	0.00
1261	DEPRECIACIÓN ACUMULADA DE BIENES INMUEBLES	-4,511,075.51	-4,511,075.51	0.00
1262	DEPRECIACIÓN ACUMULADA DE INFRAESTRUCTURA	-5,323,674.79	-5,323,674.79	0.00
1263	Depreciación Acumulada de Bienes Muebles	-1,672,974.24	-5,228,115.17	-3,555,140.93
1264	DETERIORO ACUMULADO DE ACTIVOS BIOLÓGICOS	0.00	0.00	0.00
1265	AMORTIZACIÓN ACUMULADA DE ACTIVOS INTANGIBLES	0.00	0.00	0.00

LIC. ANA MONTSERRAT ARAIZA GONZALEZ
TESORERA MUNICIPAL

"Bajo protesta de decir verdad declaramos que los Estados Financieros y sus notas, son razonablemente correctos y son responsabilidad del emisor"

Consolidacion de las Dependencias y Organismos Descentralizados
SIMAS SAN PEDRO, DIF SAN PEDRO Y MUNICIPIO SAN PEDRO
Nota 9 Activo - Intagibles y Diferidos
Del 01 de enero al 31 de diciembre 2019

Cuenta	Nombre	SALDO INICIAL	SALDO FINAL	FLUJO
125	**ACTIVOS INTANGIBLES**	**50,092.32**	**50,092.32**	**0.00**
1251	SOFTWARE	50,092.32	50,092.32	0.00
127	**ACTIVOS DIFERIDOS**	**3,179,472.76**	**3,179,472.76**	**0.00**
1271	ESTUDIOS, FORMULACION Y EVALUACION DE PROYECTOS	3,179,472.76	3,179,472.76	0.00

LIC. ANA MONTSERRAT ARAIZA GONZALEZ
TESORERA MUNICIPAL

"Bajo protesta de decir verdad declaramos que los Estados Financieros y sus notas, son razonablemente correctos y son responsabilidad del emisor"

Consolidacion de las Dependencias y Organismos Descentralizados
SIMAS SAN PEDRO, DIF SAN PEDRO Y MUNICIPIO SAN PEDRO
Nota 10 Activo - Estimaciones y Deterioros
Del 01 de enero al 31 de diciembre 2019

Cuenta	Nombre	IMPORTE
	NO APLICA YA QUE LAS DEPENDENCIAS NO CUENTA REGISTRO EN LAS CUENTS APLICABLES	

LIC. ANA MONTSERRAT ARAIZA GONZALEZ
TESORERA MUNICIPAL

"Bajo protesta de decir verdad declaramos que los Estados Financieros y sus notas, son razonablemente correctos y son responsabilidad del emisor"

Consolidacion de las Dependencias y Organismos Descentralizados
SIMAS SAN PEDRO, DIF SAN PEDRO Y MUNICIPIO SAN PEDRO
Nota 11 Activo - Otros Activos
Del 01 de enero al 31 de diciembre 2019

Cuenta	Nombre	IMPORTE
1129	OTROS DERECHOS A RECIBIR EFECTIVO O EQUIVALENTE A CORTO PLAZO	0.00

LIC. ANA MONTSERRAT ARAIZA GONZALEZ
TESORERA MUNICIPAL

"Bajo protesta de decir verdad declaramos que los Estados Financieros y sus notas, son razonablemente correctos y son responsabilidad del emisor"

Consolidacion de las Dependencias y Organismos Descentralizados
SIMAS SAN PEDRO, DIF SAN PEDRO Y MUNICIPIO SAN PEDRO
Nota 12 Pasivo - Cuentas por Pagar a Corto Plazo
Del 01 de enero al 31 de diciembre 2019

Cuenta	Nombre	DIF	SIMAS	MUNICIPIO	MONTO
211	**CUENTAS POR PAGAR A CORTO PLAZO**	**139,475.16**	**152,312,068.88**	**110,524,841.41**	**262,976,385.45**
2111	SERVICIOS PERSONALES POR PAGAR A CORTO PLAZO	0.00	424,494.20	5,704,456.24	6,128,950.44
2112	PROVEEDORES POR PAGAR A CORTO PLAZO	139,475.16	47,021,715.24	7,951,240.23	55,112,430.63
2113	CONTRATISTAS POR PAGAR A CORTO PLAZO	0.00	0.00	0.00	0.00
2114	Participaciones y Aportaciones por Pagar a Corto Plazo			0.00	0.00
2115	TRANSFERENCIAS OTORGADAS POR PAGAR A CORTO PLAZO	0.00	2,000.00	766,290.83	768,290.83
2116	INTERESES Y COMISIONES POR PAGAR A CORTO PLAZO	0.00	0.00	0.00	0.00
2117	RETENCIONES Y CONTRIBUCIONES POR PAGAR A CORTO PLAZO	0.00	5,784,301.48	32,149,137.14	37,933,438.62
2118	DEVOLUCIONES DE CONTRIBUCIONES POR PAGAR A CORTO PLAZO	0.00	0.00	1,161.87	1,161.87
2119	OTRAS CUENTAS POR PAGAR A CORTO PLAZO	0.00	99,079,557.96	63,952,555.10	163,032,113.06
212	**DOCUMENTOS POR PAGAR A CORTO PLAZO**	**0.00**	**0.00**	**0.00**	**0.00**
2129	OTROS DOCUMENTOS POR PAGAR A CORTO PLAZO	0.00	0.00	0.00	0.00
217	**PROVISIONES A CORTO PLAZO**	**0.00**	**0.00**	**0.00**	**0.00**
2171	PROVISION PARA DEMANDAS JUICIOS A CORTO PLAZO	0.00	0.00	0.00	0.00

LIC. ANA MONTSERRAT ARAIZA GONZALEZ
TESORERA MUNICIPAL

"Bajo protesta de decir verdad declaramos que los Estados Financieros y sus notas, son razonablemente correctos y son responsabilidad del emisor"

Consolidacion de las Dependencias y Organismos Descentralizados
SIMAS SAN PEDRO, DIF SAN PEDRO Y MUNICIPIO SAN PEDRO
Nota 13 Pasivo - Fondos y Bienes de Terceros en Administracion.
Del 01 de enero al 31 de diciembre 2019

Cuenta	Nombre	IMPORTE
	NO APLICA YA QUE LAS DEPENDENCIAS NO CUENTAN CON RECURSOS LOCALIZADOS EN FONDOS DE BIENES DE TERCEROS EN ADMINISTRACIONY/O EN GARANTIA A CORTO Y LARGO PLAZO	

LIC. ANA MONTSERRAT ARAIZA GONZALEZ
TESORERA MUNICIPAL

"Bajo protesta de decir verdad declaramos que los Estados Financieros y sus notas, son razonablemente correctos y son responsabilidad del emisor"

Consolidacion de las Dependencias y Organismos Descentralizados
SIMAS SAN PEDRO, DIF SAN PEDRO Y MUNICIPIO SAN PEDRO
Nota 14 Pasivo - Pasivos Diferidos y Otros Pasivos Circulantes
Del 01 de enero al 31 de diciembre 2019

Cuenta	Nombre	IMPORTE	MUNICIPIO	DIF	SIMAS
213	PORCIÓN A CORTO PLAZO DE LA DEUDA PÚBLICA A LARGO PLAZO	0.00	0.00	0.00	0.00
219	OTROS PASIVOS A CORTO PLAZO	0.00	0.00	0.00	0.00
22	**PASIVO NO CIRCULANTE**	**16,136,425.12**	**16,136,425.12**	**0.00**	**0.00**
223	DEUDA PÚBLICA A LARGO PLAZO	16,136,425.12	16,136,425.12	0.00	0.00
212	DOCUMENTOS POR PAGAR A CORTO PLAZO	0.00	0.00	0.00	0.00
214	TÍTULOS Y VALORES A CORTO PLAZO	0.00	0.00	0.00	0.00
215	PASIVOS DIFERIDOS A CORTO PLAZO	0.00	0.00	0.00	0.00
216	Fondos y Bienes de Terceros en Garantía y/o Administración a Corto Plazo	0.00	0.00	0.00	0.00
217	PROVISIONES A CORTO PLAZO	0.00	0.00	0.00	0.00
221	CUENTAS POR PAGAR A LARGO PLAZO	0.00	0.00	0.00	0.00
222	DOCUMENTOS POR PAGAR A LARGO PLAZO	0.00	0.00	0.00	0.00
224	PASIVOS DIFERIDOS A LARGO PLAZO	0.00	0.00	0.00	0.00
225	Fondos y Bienes de Terceros en Garantía y/o Administración a Largo Plazo	0.00	0.00	0.00	0.00
226	PROVISIONES A LARGO PLAZO	0.00	0.00	0.00	0.00

LIC. ANA MONTSERRAT ARAIZA GONZALEZ
TESORERA MUNICIPAL

"Bajo protesta de decir verdad declaramos que los Estados Financieros y sus notas, son razonablemente correctos y son responsabilidad del emisor"

Consolidacion de las Dependencias y Organismos Descentralizados
SIMAS SAN PEDRO, DIF SAN PEDRO Y MUNICIPIO SAN PEDRO
EA1 - Ingresos de Gestion
Del 01 de enero al 31 de diciembre 2019

Cuenta	Nombre	DIF	SIMAS	MUNICIPIO	IMPORTE
41	**INGRESOS DE GESTION**	**879,703.00**	**31,852,950.89**	**27,242,112.67**	**59,974,766.56**
411	IMPUESTOS	0.00	0.00	11,173,141.76	11,173,141.76
412	CUOTAS Y APORTACIONES DE SEGURIDAD SOCIAL	0.00	0.00	0.00	0.00
413	CONTRIBUCIONES DE MEJORAS	0.00	0.00	76,240.00	76,240.00
414	DERECHOS	0.00	-75,286.88	11,933,249.64	11,857,962.76
415	PRODUCTOS DE TIPO CORRIENTE	0.00	0.00	2,119,474.97	2,119,474.97
416	APROVECHAMIENTOS DE TIPO CORRIENTE	0.00	0.00	1,940,006.30	1,940,006.30
417	INGRESOS POR VENTA DE BIENES Y SERVICIOS	879,703.00	31,928,237.77	0.00	32,807,940.77

LIC. ANA MONTSERRAT ARAIZA GONZALEZ
TESORERA MUNICIPAL

"Bajo protesta de decir verdad declaramos que los Estados Financieros y sus notas, son razonablemente correctos y son responsabilidad del emisor"

Consolidacion de las Dependencias y Organismos Descentralizados
SIMAS SAN PEDRO, DIF SAN PEDRO Y MUNICIPIO SAN PEDRO
EA2 - Participaciones, Aportaciones, Transferencias, Asignaciones, Subsidios y Otras Ayudas
Del 01 de enero al 31 de diciembre 2019

Cuenta	Nombre	DIF	SIMAS	MUNICIPIO	IMPORTE
42	**PARTICIPACIONES, APORTACIONES, TRANSFERENCIAS, ASIGNACIONES, SUBSIDIOS Y OTRAS AYUDAS**	**720,000.00**	**519,305.00**	**258,034,452.09**	**259,273,757.09**
421	**PARTICIPACIONES Y APORTACIONES**	**0.00**	**0.00**	**258,034,452.09**	**258,034,452.09**
4211	PARTICIPACIONES	0.00	0.00	100,508,422.09	100,508,422.09
4212	APORTACIONES	0.00	0.00	149,435,054.00	149,435,054.00
4213	CONVENIOS	0.00	0.00	8,090,976.00	8,090,976.00
4214	Incentivos Derivados de la Colaboración Fiscal	0.00	0.00	0.00	0.00
4215	Fondos Distintos de Aportaciones	0.00	0.00	0.00	0.00
422	**TRANSFERENCIAS, ASIGNACIONES, SUBSIDIOS Y OTRAS AYUDAS**	**720,000.00**	**519,305.00**	**0.00**	**1,239,305.00**
4221	Transferencias y Asignaciones	720,000.00	519,305.00	0.00	1,239,305.00
4223	SUBSIDIOS Y SUBVENCIONES	0.00	0.00	0.00	0.00
4225	PENSIONES Y JUBILACIONES	0.00	0.00	0.00	0.00
4227	Transferencias del Fondo Mexicano del Petróleo para la Estabilización y el Desarrollo	0.00	0.00	0.00	0.00

LIC. ANA MONTSERRAT ARAIZA GONZALEZ
TESORERA MUNICIPAL

"Bajo protesta de decir verdad declaramos que los Estados Financieros y sus notas, son razonablemente correctos y son responsabilidad del emisor"

Consolidacion de las Dependencias y Organismos Descentralizados
SIMAS SAN PEDRO, DIF SAN PEDRO Y MUNICIPIO SAN PEDRO
EA3 - Otros Ingresos
Del 01 de enero al 31 de diciembre 2019

Cuenta	Nombre	IMPORTE
	NO APLICA YA QUE LAS DEPENDENCIAS NO CUENTA CON REGISTRO EN LAS CUENTS RESPECTIVAS	

LIC. ANA MONTSERRAT ARAIZA GONZALEZ
TESORERA MUNICIPAL

"Bajo protesta de decir verdad declaramos que los Estados Financieros y sus notas, son razonablemente correctos y son responsabilidad del emisor"

Consolidacion de las Dependencias y Organismos Descentralizados
SIMAS SAN PEDRO, DIF SAN PEDRO Y MUNICIPIO SAN PEDRO
EA4 - Gastos y Otras Perdidas
Del 01 de enero al 31 de diciembre 2019

Cuenta	Nombre	DIF	SIMAS	MUNICIPIO	IMPORTE
5	**GASTOS Y OTRAS PÉRDIDAS**	**1,420,500.84**	**48,904,484.61**	**197,964,528.79**	**248,289,514.24**
51	**GASTOS DE FUNCIONAMIENTO**	**1,297,752.06**	**48,612,427.61**	**173,902,975.75**	**223,813,155.42**
511	SERVICIOS PERSONALES	0.00	24,273,908.40	101,786,274.51	126,060,182.91
512	MATERIALES Y SUMINISTROS	437,318.28	5,753,205.52	17,698,686.98	23,889,210.78
513	SERVICIOS GENERALES	860,433.78	18,585,313.69	54,418,014.26	73,863,761.73
52	**TRANSFERENCIAS, ASIGNACIONES, SUBSIDIOS Y OTRAS AYUDAS**	**122,748.78**	**292,057.00**	**19,459,677.89**	**19,874,483.67**
521	TRANSFERENCIAS INTERNAS Y ASIGNACIONES AL SECTOR PUBLICO	0.00	0.00	0.00	0.00
522	TRANSFERENCIAS AL RESTO DEL SECTOR PÚBLICO	0.00	0.00	0.00	0.00
523	SUBSIDIOS Y SUBVENCIONES	0.00	0.00	1,604,914.00	1,604,914.00
524	AYUDAS SOCIALES	122,748.78	184,557.00	5,065,591.74	5,372,897.52
525	PENSIONES Y JUBILACIONES	0.00	107,500.00	12,789,172.15	12,896,672.15
526	Transferencias a Fideicomisos, Mandatos y Contratos Análogos	0.00	0.00	0.00	0.00
527	TRANSFERENCIAS A LA SEGURIDAD SOCIAL	0.00	0.00	0.00	0.00
528	DONATIVOS	0.00	0.00	0.00	0.00
529	TRANSFERENCIAS AL EXTERIOR	0.00	0.00	0.00	0.00
53	**PARTICIPACIONES**	**0.00**	**0.00**	**0.00**	**0.00**
531	APORTACIONES	0.00	0.00	0.00	0.00
532	CONVENIOS	0.00	0.00	0.00	0.00
533	INTERESES, COMISIONES Y OTROS GASTOS DE LA DEUDA PÚBLICA	0.00	0.00	0.00	0.00
54	**INTERESES DE LA DEUDA PÚBLICA**	**0.00**	**0.00**	**2,719,708.46**	**2,719,708.46**
541	COMISIONES DE LA DEUDA PÚBLICA	0.00	0.00	2,719,708.46	2,719,708.46
542	GASTOS DE LA DEUDA PÚBLICA	0.00	0.00	0.00	0.00
543	COSTO POR COBERTURAS	0.00	0.00	0.00	0.00
544	APOYOS FINANCIEROS		0.00	0.00	0.00
545	OTROS GASTOS Y PÉRDIDAS EXTRAORDINARIAS	0.00	0.00	0.00	0.00
55	Estimaciones, Depreciaciones, Deterioros, Obsolescencia y Amortizaciones	0.00	0.00	1,882,166.69	1,882,166.69
551	Provisiones	0.00	0.00	1,882,166.69	1,882,166.69
552	DISMINUCIÓN DE INVENTARIOS	0.00	0.00	0.00	0.00
553	Aumento por Insuficiencia de Estimaciones por Pérdida o Deterioro u Obsolescencia	0.00	0.00	0.00	0.00
554	Aumento por Insuficiencia de Provisiones	0.00	0.00	0.00	0.00
555	TRANSFERENCIAS INTERNAS Y ASIGNACIONES AL SECTOR PÚBLICO	0.00	0.00	0.00	0.00
559	Otros Gastos	0.00	0.00	0.00	0.00
56	**INVERSIÓN PÚBLICA**	**0.00**	**0.00**	**0.00**	**0.00**
561	Inversión Pública no Capitalizable	0.00	0.00	0.00	0.00

LIC. ANA MONTSERRAT ARAIZA GONZALEZ
TESORERA MUNICIPAL

"Bajo protesta de decir verdad declaramos que los Estados Financieros y sus notas, son razonablemente correctos y son responsabilidad del emisor"

Consolidacion de las Dependencias y Organismos Descentralizados
SIMAS SAN PEDRO, DIF SAN PEDRO Y MUNICIPIO SAN PEDRO
EVHP-01 - Patrimonio Contribuido
Del 01 de enero al 31 de diciembre 2019

Cuenta	Nombre	DIF	SIMAS	MUNICIPIO	IMPORTE
31	**PATRIMONIO CONTRIBUIDO**	**614,100.31**	**52,024,458.09**	**0.00**	**52,638,558.40**
311	APORTACIONES	614,100.31	4,929,463.96	0.00	5,543,564.27
312	DONACIONES DE CAPITAL	0.00	0.00	0.00	0.00
313	ACTUALIZACION DE LA HACIENDA PUBLICA/PATRIMONIO	0.00	47,094,994.13	0.00	47,094,994.13

LIC. ANA MONTSERRAT ARAIZA GONZALEZ
TESORERA MUNICIPAL

"Bajo protesta de decir verdad declaramos que los Estados Financieros y sus notas, son razonablemente correctos y son responsabilidad del emisor"

Consolidacion de las Dependencias y Organismos Descentralizados
SIMAS SAN PEDRO, DIF SAN PEDRO Y MUNICIPIO SAN PEDRO
EVHP-02 - Patrimonio Generado
Del 01 de enero al 31 de diciembre 2019

Cuenta	Nombre	SALDO INICIAL	SALDO FINAL	VARIACION
32	**PATRIMONIO GENERADO**	**509,721,231.20**	**578,755,395.99**	**69,034,164.79**
321	RESULTADO DEL EJERCICIO:(AHORRO/ DESAHORRO)	-18,919,019.45	69,798,008.82	88,717,028.27
322	RESULTADOS DE EJERCICIOS ANTERIORES	320,071,769.28	300,249,305.67	-19,822,463.61
323	REVALUOS	208,568,481.37	208,568,481.37	0.00
324	RESERVAS	0.00	0.00	0.00
325	RECTIFICACIONES DE RESULTADOS DE EJERCICIOS ANTERIORES	0.00	139,600.13	139,600.13
332	RESULTADO POR TENENCIA DE ACTIVOS NO MONETARIOS	0.00	0.00	0.00

LIC. ANA MONTSERRAT ARAIZA GONZALEZ
TESORERA MUNICIPAL

"Bajo protesta de decir verdad declaramos que los Estados Financieros y sus notas, son razonablemente correctos y son responsabilidad del emisor"

Consolidacion de las Dependencias y Organismos Descentralizados
SIMAS SAN PEDRO, DIF SAN PEDRO Y MUNICIPIO SAN PEDRO
EFE1 - Flujo de Efectivo en Cuenta de Efectivo y Equivalentes
Del 01 de enero al 31 de diciembre 2019

Cuenta	Nombre	SALDO INICIAL	SALDO FINAL	VARIACION
111	**EFECTIVO Y EQUIVALENTES**	**6,284,292.73**	**8,097,910.01**	**1,813,617.28**
1111	EFECTIVO	103,032.68	72,008.28	-31,024.40
1112	BANCOS/TESORERÍA	5,974,047.54	7,913,188.72	1,939,141.18
1113	BANCOS/DEPENDENCIAS Y OTROS	0.00	0.00	0.00
1114	INVERSIONES TEMPORALES (HASTA 3 MESES)	179,482.68	80,743.18	-98,739.50
1115	FONDOS CON AFECTACIÓN ESPECÍFICA	0.00	0.00	0.00
1116	Depósitos de Fondos de Terceros en Garantía y/o Administración	27,729.83	31,969.83	4,240.00
1119	OTROS EFECTIVOS Y EQUIVALENTES	0.00	0.00	0.00

LIC. ANA MONTSERRAT ARAIZA GONZALEZ
TESORERA MUNICIPAL

"Bajo protesta de decir verdad declaramos que los Estados Financieros y sus notas, son razonablemente correctos y son responsabilidad del emisor"

Consolidacion de las Dependencias y Organismos Descentralizados
SIMAS SAN PEDRO, DIF SAN PEDRO Y MUNICIPIO SAN PEDRO
EFE2 - Adquisicion de bienes mueble inmuebles e intangibles
Del 01 de enero al 31 de diciembre 2019

Cuenta	Nombre	SALDO INICIAL	SALDO FINAL	FLUJO
123	**BIENES INMUEBLES, INFRAESTRUCTURA Y CONSTRUCCIONES EN PROCESO**	**715,856,253.17**	**777,194,094.51**	**61,337,841.34**
1231	TERRENOS	7,177,600.15	7,627,600.15	450,000.00
1232	VIVIENDAS	0.00	63,183,949.53	63,183,949.53
1233	EDIFICIOS NO RESIDENCIALES	137,724,020.50	267,765,775.24	130,041,754.74
1234	INFRAESTRUCTURA	0.00	260,532,020.32	260,532,020.32
1235	CONSTRUCCIONES EN PROCESO EN BIENES DE DOMINIO PUBLICO	169,672,423.23	0.00	-169,672,423.23
1236	CONSTRUCCIONES EN PROCESO EN BIENES PROPIOS	332,239,488.47	109,042,028.45	-223,197,460.02
1237	REVALUACION DE ACTIVO	68,654,640.87	68,654,640.87	0.00
1239	OTROS BIENES INMUEBLES	388,079.95	388,079.95	0.00
124	**BIENES MUEBLES**	**62,241,983.81**	**72,512,994.14**	10,271,010.33
1241	MOBILIARIO Y EQUIPO DE ADMINISTRACION	12,046,359.08	13,252,446.64	1,206,087.56
1242	MOBILIARIO Y EQUIPO EDUCACIONAL Y RECREATIVO	596,948.91	715,348.59	118,399.68
1243	EQUIPO E INSTRUMENTAL MEDICO Y DE LABORATORIO	465,443.56	465,443.56	0.00
1244	EQUIPO DE TRANSPORTE	31,586,181.66	39,574,951.61	7,988,769.95
1245	EQUIPO DE DEFENSA Y SEGURIDAD	1,321,273.11	1,321,273.11	0.00
1246	MAQUINARIA, OTROS EQUIPOS Y HERRAMIENTAS	15,965,257.19	16,923,010.33	957,753.14
1247	COLECCIONES, OBRAS DE ARTE Y OBJETOS VALIOSOS	260,520.30	260,520.30	0.00
1248	ACTIVOS BIOLÓGICOS	0.00	0.00	0.00
125	**ACTIVOS INTANGIBLES**	**50,092.32**	**50,092.32**	0.00
126	**Depreciación, Deterioro y Amortización Acumulada de Bienes**	**-11,507,724.54**	**-13,389,891.23**	-1,882,166.69
1261	DEPRECIACIÓN ACUMULADA DE BIENES INMUEBLES	0.00	0.00	0.00
1262	DEPRECIACIÓN ACUMULADA DE INFRAESTRUCTURA	0.00	0.00	0.00
1263	Depreciación Acumulada de Bienes Muebles	-1,672,974.24	-3,555,140.93	-1,882,166.69
1264	DETERIORO ACUMULADO DE ACTIVOS BIOLÓGICOS	0.00	0.00	0.00
1265	AMORTIZACIÓN ACUMULADA DE ACTIVOS INTANGIBLES	0.00	0.00	0.00
127	**ACTIVOS DIFERIDOS**	**3,179,472.76**	**3,179,472.76**	0.00
1271	ESTUDIOS, FORMULACIÓN Y EVALUACIÓN DE PROYECTOS	3,179,472.76	3,179,472.76	0.00
128	**Estimación por Pérdida o Deterioro de Activos no Circulantes**	**0.00**	**0.00**	0.00
129	**OTROS ACTIVOS NO CIRCULANTES**	**0.00**	**0.00**	**0.00**

LIC. ANA MONTSERRAT ARAIZA GONZALEZ
TESORERA MUNICIPAL

"Bajo protesta de decir verdad declaramos que los Estados Financieros y sus notas, son razonablemente correctos y son responsabilidad del emisor"

Consolidacion de las Dependencias y Organismos Descentralizados
SIMAS SAN PEDRO, DIF SAN PEDRO Y MUNICIPIO SAN PEDRO
EFE3 - Conciliacion de los Flujos de Efectivo Netos de las Actividades de Operación
Del 01 de enero al 31 de diciembre 2019

Cuenta	Nombre	SALDO INICIAL	SALDO FINAL	FLUJO
	AHORRO/DESAHORRO ANTES DE RUBROS EXTRAORDINARIOS	55,187,849.93	64,013,600.01	8,825,750.08
	MOVIMIENTOS DE PARTIDAS (O RUBROS) QUE NO AFECTAN AL EFECTIVO	0.00	0.00	0.00
	DEPRECIACIONES	1,101,553.41	1,882,166.69	780,613.28
	AMORTIZACION	0.00	0.00	0.00
	INCREMENTOS EN LAS PROVISIONES	0.00	0.00	0.00
	INCREMENTO EN INVERSIONES PRODUCIDO POR REVALUACION	0.00	0.00	0.00
	GANANCIA/PERDIDA EN VENTA DE PROPIEDAD, PLANTA Y EQUIPO	0.00	0.00	0.00
	INCREMENTO EN CUENTAS POR COBRAR	0.00	0.00	0.00
	PARTIDAS EXTRAORDINARIAS	0.00	0.00	0.00

LIC. ANA MONTSERRAT ARAIZA GONZALEZ
TESORERA MUNICIPAL

"Bajo protesta de decir verdad declaramos que los Estados Financieros y sus notas, son razonablemente correctos y son responsabilidad del emisor"

CONSOLIDACION DE LAS DEPENDENCIAS Y ORGANISMOS DESCENTRALIZADOS SIMAS SAN PEDRO, DIF SAN PEDRO Y MUNICIPIO SAN PEDRO EFE 01 - Efectivo y Equivalentes			
Cuenta	**Descripción**	**2019**	**2018**
1111	EFECTIVO	72,008.28	103,032.68
1112	BANCOS/TESORERÍA	7,913,188.72	5,974,047.54
1113	BANCOS/DEPENDENCIAS Y OTROS	0.00	0.00
1114	INVERSIONES TEMPORALES (HASTA 3 MESES)	80,743.18	179,482.68
1115	FONDOS CON AFECTACIÓN ESPECÍFICA	0.00	0.00
1116	Depósitos de Fondos de Terceros en Garantía y/o Administración	31,969.83	278,729.83
1119	OTROS EFECTIVOS Y EQUIVALENTES	0.00	0.00
111	**Total de Efectivo y Equivalentes**	**8,097,910.01**	**6,535,292.73**

LIC. ANA MONTSERRAT ARAIZA GONZALEZ
TESORERA MUNICIPAL

"Bajo protesta de decir verdad declaramos que los Estados Financieros y sus notas, son razonablemente correctos y son responsabilidad del emisor"

SIMAS SAN PEDRO, DIF SAN PEDRO Y MUNICIPIO SAN PEDRO

Conciliación entre los Ingresos Presupuestarios y Contables

Correspondiente del 01 de enero al 31 de diciembre de 2019

(Cifras en pesos)

1. Total de Ingresos Presupuestarios		**319,248,523.65**
2. Más Ingresos Contables No Presupuestarios		**2,092.13**
2.1 Ingresos Financieros	0.00	
2.2 Incremento por Variación de Inventarios	0.00	
2.3 Disminución del Exceso de Estimaciones por Pérdida o Deterioro u Obsolescencia	0.00	
2.4 Disminución del Exceso de Provisiones	0.00	
2.5 Otros Ingresos y Beneficios Varios	0.00	
2.6 Otros Ingresos Contables No Presupuestarios	2,092.13	
3. Menos Ingresos Presupuestarios No Contables		**0.00**
3.1 Aprovechamientos Patrimoniales	0.00	
3.2 Ingresos Derivados de Financiamientos	0.00	
3.3 Otros Ingresos Presupuestarios No Contables	0.00	
4. Total de Ingresos Contables		**319,250,615.78**

Nombre del Ente Público

Conciliación entre los Egresos Presupuestarios y los Gastos Contables

Correspondiente del 01 de enero al 31 de diciembre de 2019

(Cifras en pesos)

1. Total de Egresos Presupuestarios		**328,057,309.47**
2. Menos Egresos Presupuestario No Contables		**80,926,279.61**
2.1 Materias Primas y Materiales de Producción y Comercialización	0.00	
2.2 Materiales y Suministros	437,318.28	
2.3 Mobiliario y Equipo de Administración	1,326,748.33	
2.4 Mobiliario y Equipo Educacional y Recreativo	118,399.68	
2.5 Equipo e Instrumental Médico y de Laboratorio	0.00	
2.6 Vehículos y Equipo de Transporte	5,234,801.94	
2.7 Equipo de Defensa y Seguridad	0.00	
2.8 Maquinaria, Otros Equipos y Herramientas	957,753.14	
2.9 Activos Biológicos	0.00	
2.10 Bienes Inmuebles	450,000.00	
2.11 Activos Intangibles	0.00	
2.12 Obra Pública en Bienes de Dominio Público	0.00	
2.13 Obra Pública en Bienes Propios	65,946,688.30	
2.14 Acciones y Participaciones de Capital	0.00	
2.15 Compra de Títulos y Valores	0.00	

2.16	Concesión de Préstamos	0.00	
2.17	Inversiones en Fideicomisos, Mandatos y Otros Análogos	0.00	
2.18	Provisiones para Contingencias y Otras Erogaciones Especiales	0.00	
2.19	Amortización de la Deuda Pública	6,454,569.94	
2.20	Adeudos de Ejercicios Fiscales Anteriores (ADEFAS)	0.00	
2.21	Otros Egresos Presupuestales No Contables	0.00	
3. Más Gastos Contables No Presupuestarios			**1,882,166.69**
3.1	Estimaciones, Depreciaciones, Deterioros, Obsolescencia y Amortizaciones	1,882,166.69	
3.2	Provisiones	0.00	
3.3	Disminución de Inventarios	0.00	
3.4	Aumento por Insuficiencia de Estimaciones por Pérdida o Deterioro u Obsolescencia	0.00	
3.5	Aumento por Insuficiencia de Provisiones	0.00	
3.6	Otros Gastos	0.00	
3.7	Otros Gastos Contables No Presupuestarios	0.00	
4. Total de Gastos Contables			**249,013,196.55**

Nota de Gestión Administrativa 17

De conformidad con la nota de gestión administrativa número 17 la Información Contable deberá estar firmada en cada página de la misma e incluir al final la siguiente leyenda: "Bajo protesta de decir verdad declaramos que los Estados Financieros y sus notas, son razonablemente correctos y son responsabilidad del emisor"

LIC. ANA MONTSERRAT ARAIZA GONZALEZ
TESORERA MUNICIPAL

"Bajo protesta de decir verdad declaramos que los Estados Financieros y sus notas, son razonablemente correctos y son responsabilidad del emisor"

San Pedro, Coahuila a 29 de Mayo de 2020
TES-SP0208/05/2020

C.P.C. JOSE ARMANDO PLATA SANDOVAL
AUDITOR SUPERIOR DEL ESTADO DE COAHUILA
SALTILLO, COAHUILA.
PRESENTE.-

Con la finalidad de dar cumplimiento a las Reglas para la Presentación y Contenido de la Cuenta Pública correspondiente al Ejercicio Fiscal 2019, me permito hacer mención que las Notas de Memoria están integradas en cada cuenta pública de los organismos desconcentrados que componen este Municipio de San Pedro.

Sin otro particular, reiteramos a ustedes las seguridades de nuestra atenta y distinguida consideración.

A T E N T A M E N T E

San Pedro Coahuila a 29 de Mayo de 2020

LIC. ANA MONTSERRAT ARAIZA GONZÁLEZ
TESORERA MUNICIPAL

C.c.p. Archivo

San Pedro, Coahuila a 29 de Mayo de 2020
TES-SP0209/05/2020

C.P.C. JOSE ARMANDO PLATA SANDOVAL
AUDITOR SUPERIOR DEL ESTADO DE COAHUILA
SALTILLO, COAHUILA.
PRESENTE.-

Con la finalidad de dar cumplimiento a las Reglas para la Presentación y Contenido de la Cuenta Pública correspondiente al Ejercicio Fiscal 2019, me permito hacer mención que las Notas de Gestión Administrativa están integradas en cada cuenta pública de los organismos desconcentrados que componen este Municipio de San Pedro.

Sin otro particular, reiteramos a ustedes las seguridades de nuestra atenta y distinguida consideración.

A T E N T A M E N T E

San Pedro Coahuila a 29 de Mayo de 2020

LIC. ANA MONTSERRAT ARAIZA GONZÁLEZ
TESORERA MUNICIPAL

C.c.p. Archivo