OFICIO NÚM. PMP/281/2020

C. DIP. EMILIO ALEJANDRO DE HOYOS MONTEMAYOR
PRESIDENTE DE LA JUNTA DE GOBIERNO
DEL H. CONGRESO DEL ESTADO DE COAHUILA
P R E S E N T E.

De conformidad con lo dispuesto en el artículo 104 Inciso E fracción II del Código Municipal para el Estado de Coahuila de Zaragoza, se remite la Cuenta Pública del Ejercicio de 2019

INFORMACIÓN CONTABLE

- Estado de situación financiera al 31 de diciembre 2019
- Estado de actividades del 01 de enero al 31 de diciembre 2019
- Estado de variación en la hacienda pública del 01 de enero al 31 de diciembre 2019
- Estado de cambios en la situación financiera del 01 de enero al 31 de diciembre 2019
- Estado de flujos de efectivo del 01 de enero al 31 de diciembre 2019
- Estado analítico del activo del 01 de enero al 31 de diciembre 2019
- Estado analítico de la deuda y otros pasivos, del 01 de enero al 31 de diciembre 2019
- Notas de desglose a los Estados Financieros; (24 notas)
- Notas de memoria a los Estados Financieros del 01 de enero al 31 de diciembre 2019 (2 notas)
- Notas de gestión administrativa a los Estados Financieros; (16 notas)
- Balanza de comprobación detallada al cuarto nivel (cuenta) del 01 de enero al 31 de diciembre 2019
- Balanza de comprobación detallada al cuarto nivel (cuenta) del 01 de enero al 31 de diciembre de 2019, incluyendo las cuentas de orden contable y presupuestario.
- Informe de los profesionales de Auditoría Independiente
- Acta de cabildo en la que se hace constar la presentación del Informe de Avance de Gestión Financiera correspondiente a la Cuenta Pública 2019 ante este Órgano Municipal.

INFORMACIÓN PRESUPUESTARIA

- Estado analítico de ingresos, del que se derivará la presentación en clasificación económica, incluyendo los ingresos excedentes generados del 01 de enero al 31 de diciembre 2019
- Estado analítico de ingresos, del que se derivará la presentación en clasificación por fuentes de financiamiento, incluyendo los ingresos excedentes generados del 01 de enero al 31 de diciembre 2019
- Estado analítico de ingresos, del que se derivará la presentación en clasificación por rubros de ingresos, incluyendo los ingresos excedentes generados del 01 de enero al 31 de diciembre 2019

- Estado analítico del ejercicio del presupuesto de egresos del 01 de enero al 31 de diciembre de 2019 que se derivarán las siguientes clasificaciones:
    - Administrativa
    - Económica y por objeto del gasto; y
    - Funcional – programática

INFORMACIÓN PROGRAMÁTICA

- El grado de cumplimiento de los objetivos, metas y satisfacción de necesidades proyectados en los programas a cargo de la entidad de conformidad con los indicadores aprobados en los presupuestos correspondientes.
- Programa de Seguridad Pública.
- Resultados de la evaluación del desempeño de los programas municipales, así como los vinculados al ejercicio de los recursos federales que les hayan sido transferidos.

INFORMACIÓN ADICIONAL

- La relación de bienes muebles que componen su patrimonio, al 31 de diciembre de 2019 de conformidad con la estructura del formato emitida por el CONAC;
- La relación de bienes inmuebles que componen su patrimonio, al 31 de diciembre de 2019 de conformidad con la estructura del formato emitido por el CONAC
- Oficio N°TM103/2020 Respecto al reporte de los esquemas bursátiles y de coberturas financieras del ente público.
- Información respecto al ejercicio y destino del gasto federalizado, así como respecto al reintegro de los recursos federales no devengados por el municipio, correspondiente al ejercicio 2019 de conformidad con la estructura del formato emitido por el CONAC
- El informe sobre la situación que guardan los Contratos de Proyectos para Prestación de Servicios (PPS) celebrados y licitados por las Dependencias y Entidades Municipales al amparo de la Ley de Proyectos para Prestación de Servicios para el Estado Libre y Soberano de Coahuila de Zaragoza y el avance de los proyectos (PPS) correspondientes durante el período del 01 de enero al 31 de diciembre de 2019
- Se anexa en CD:
    a) Un respaldo con la información financiera del sistema de contabilidad que estén utilizando.
    b) Un respaldo de los sistemas de gestión y control de cobro de los ingresos, de acuerdo a la Ley de Ingresos aprobada.
    c) Un respaldo de los sistemas de nóminas que contenga los elementos, fórmulas de cálculo y los de pagos efectuados a los trabajadores de la entidad, de acuerdo a la periodicidad (semanal, decenal, quincenal, mensual) y la base acumulada anual.
    d) Un respaldo de los sistemas de gestión y control de las adquisiciones y de la obra pública.

- Avance de Gestión Financiera en archivo digital en formato PDF en CD.

INFORMACIÓN ADICIONAL PARA LA AUDITORIA ESPECIAL DE DESEMPEÑO.

- Se anexa la información solicitada conforme a los formatos requeridos.
- Carátulas de Conciliaciones Bancarias
- Acuse de recepción del software administrativo "Mirador Coahuila"

INFORMACIÓN DERIVADA DE LA LEY DE DISCIPLINA FINANCIERA DE LAS ENTIDADES FEDERATIVAS Y LOS MUNICIPIOS.

a) Estado de situación financiera detallado al 31 de diciembre de 2019; (comparativo al 31 de diciembre del ejercicio anterior)
b) Informe analítico de la deuda pública y otros pasivos del 01 de enero al 31 de diciembre de 2019;
c) Informe analítico de obligaciones diferentes de financiamientos del 01 de enero al 31 de diciembre de 2019;
d) Balance presupuestario del 01 de enero al 31 de diciembre de 2019
e) Estado analítico de ingresos detallado del 01 de enero al 31 de diciembre de 2019;
f) Estado analítico del ejercicio del presupuesto de egresos detallado del 01 de enero al 31 de diciembre de 2019, por clasificación por objeto del gasto;
g) Estado analítico del ejercicio del presupuesto de egresos detallado del 01 de enero al 31 de diciembre de 2019, por clasificación administrativa;
h) Estado analítico del ejercicio del presupuesto de egresos detallado del 01 de enero al 31 de diciembre de 2019, por clasificación funcional;
i) Estado analítico del ejercicio del presupuesto de egresos detallado del 01 de enero al 31 de diciembre de 2019, por clasificación de servicios personales por categoría;
j) El Municipio a través del tesorero municipal o su equivalente, reportará en los términos del artículo 6 de la Ley de Disciplina Financiera de las Entidades Federativas y los Municipios, el avance de las acciones, hasta en tanto se recupere el presupuesto sostenible de recursos disponibles, y en caso de que no le aplique deberá manifestarlo; (Formato libre)
k) Informar la fuente de los ingresos con la que se haya pagado el nuevo gasto (aumento o creación de gasto del Presupuesto de Egresos), distinguiendo el gasto etiquetado y no etiquetado; (Formato libre)

I) La información relativa al cumplimiento de los convenios celebrados, en términos del Capítulo IV de la Ley de Disciplina Financiera de las Entidades Federativas y los Municipios

Sin otro asunto en particular, le reitero la seguridad de mi consideración y respeto.

ATENTAMENTE
Parras de la Fuente, Coahuila, a 15 de Junio de 2020

LIC. RAMIRO PÉREZ ARCINIEGA
PRESIDENTE MUNICIPAL

Oficio: PMP/282/2020

C. DIP. EMILIO ALEJANDRO DE HOYOS MONTEMAYOR
PRESIDENTE DE LA JUNTA DE GOBIERNO
DEL H. CONGRESO DEL ESTADO DE COAHUILA
P R E S E N T E.

Por medio de la presente me permito informarle que con respecto al **TOMO III Consolidado Sector Paramunicipal,** el municipio no cuenta con la siguiente clasificación:

I. **3.1.1.2.0** Consolidación de entidades paraestatales y fideicomisos no empresariales y no financieros;
II. **3.1.2.0.0** Consolidación de entidades paramunicipales y empresariales no financieras con participación estatal mayoritaria;
III. **3.2.2.0.0** Consolidación de entidades paramunicipales empresariales financieras monetarias con participación estatal mayoritaria;
IV. **3.2.3.0.0** Consolidación de entidades paramunicipales empresariales financieras no monetarias con participación estatal mayoritaria; y
V. **3.2.4.0.0** Consolidación de fideicomisos financieros públicos con participación estatal mayoritaria

A T E N T A M E N T E
Parras de la Fuente, Coahuila, a 15 de Junio del 2020

LIC. RAMIRO PÉREZ ARCINIEGA
PRESIDENTE MUNICIPAL

Oficio: PMP/283/2020

C. DIP. EMILIO ALEJANDRO DE HOYOS MONTEMAYOR
PRESIDENTE DE LA JUNTA DE GOBIERNO
DEL H. CONGRESO DEL ESTADO DE COAHUILA
P R E S E N T E.

En cumplimiento a la solicitud de la Auditoria Superior del Estado, de conformidad con el Artículo 14 de la ley de Rendición de Cuentas y Fiscalización Superior del Estado de Coahuila de Zaragoza y demás facultades legales.

Se remite la Cuenta Pública del Municipio de acuerdo a la tercera regla de presentación y contenido de la Cuenta Pública correspondiente al ejercicio 2019

TOMO I MUNICIPIO
TOMO II SECTOR PARAMUNICIPAL
TOMO III CONSOLIDADO SECTOR PARAMUNICIPAL

ATENTAMENTE

Parras de la Fuente, Coahuila, a 15 de Junio de 2020

LIC. RAMIRO PÉREZ ARCINIEGA
PRESIDENTE MUNICIPAL

Coronel Isidro Treviño
Zona Centro 27980
Parras de la Fuente, Coah.
Tel. 01 842 422 0014

INFORMACIÓN CONTABLE
I.- ESTADO DE SITUACIÓN FINANCIERA

Fuente: Artículo 46 fracción I inciso b) de la LGCG y Capítulo VII del Manual de Contabilidad Gubernamental

MUNCIPIO DE PARRAS COAHUILA

Estado de Situación Financiera

Al 31 de diciembre de 2019 y 2018

ACTIVO	2019	2018
Activo Circulante		
Efectivo y Equivalentes	15,994,266.32	-2,021,607.52
Derechos a Recibir Efectivo o Equivalentes	11,607,039.56	9,742,652.50
Derechos a Recibir Bienes o Servicios	28,906,488.24	27,620,069.41
Inventarios	0.00	0.00
Almacenes	19,150.29	19,150.29
Estimación por Pérdida o Deterioro de Activos Circulantes	0.00	0.00
Otros Activos Circulantes	0.00	0.00
Total de Activos Circulantes	56,526,944.41	35,360,265.03
Activo No Circulante		
Inversiones Financieras a Largo Plazo	0.00	0.00
Derechos a Recibir Efectivo o Equivalentes a Largo Plazo	0.00	0.00
Bienes Inmuebles, Infraestructura y Construcciones en Proceso	279,517,410.11	252,667,040.33
Bienes Muebles	38,656,943.79	37,353,027.32
Activos Intangibles	141,602.24	27,508.24
Depreciación, Deterioro y Amortización Acumulada de Bienes	0.00	0.00
Activos Diferidos	0.00	0.00
Estimación por Pérdida o Deterioro de Activos no Circulantes	0.00	0.00
Otros Activos no Circulantes	0.00	0.00
Total de Activos No Circulantes	318,315,956.14	290,047,575.89
Total del Activo	**374,842,900.55**	**325,407,840.92**

PASIVO	2019	2018
Pasivo Circulante		
Cuentas por Pagar a Corto Plazo	37,784,113.51	37,941,676.30
Documentos por Pagar a Corto Plazo	0.00	0.00
Porción a Corto Plazo de la Deuda Pública a Largo Plazo	-307,996.41	0.00
Títulos y Valores a Corto Plazo	0.00	0.00
Pasivos Diferidos a Corto Plazo	0.00	0.00
Fondos y Bienes de Terceros en Garantía y/o Administración a Corto Plazo	0.00	0.00
Provisiones a Corto Plazo	0.00	0.00
Otros Pasivos a Corto Plazo	5,073,373.04	2,072,016.88
Total de Pasivos Circulantes	42,549,490.14	40,013,693.18
Pasivo No Circulante		
Cuentas por Pagar a Largo Plazo	0.00	0.00
Documentos por Pagar a Largo Plazo	0.00	0.00
Deuda Pública a Largo Plazo	12,474,072.28	15,519,285.70
Pasivos Diferidos a Largo Plazo	0.00	0.00
Fondos y Bienes de Terceros en Garantía y/o en Administración a Largo Plazo	0.00	0.00
Provisiones a Largo Plazo	0.00	0.00
Total de Pasivos No Circulantes	12,474,072.28	15,519,285.70
Total del Pasivo	**55,023,562.42**	**55,532,978.88**
HACIENDA PÚBLICA/PATRIMONIO		
Hacienda Pública/Patrimonio Contribuido	**28,403,585.26**	**28,403,585.26**
Aportaciones	28,403,585.26	28,403,585.26
Donaciones de Capital	0.00	0.00
Actualización de la Hacienda Pública/Patrimonio	0.00	0.00
Hacienda Pública/Patrimonio Generado	**291,415,752.87**	**241,471,276.78**
Resultados del Ejercicio (Ahorro/ Desahorro)	49,944,476.09	47,727,308.65
Resultados de Ejercicios Anteriores	251,331,346.34	203,604,037.69
Revalúos	0.00	0.00
Reservas	0.00	0.00
Rectificaciones de Resultados de Ejercicios Anteriores	-9,860,069.56	-9,860,069.56
Exceso o Insuficiencia en la Actualización de la Hacienda Pública/Patrimonio	**0.00**	**0.00**
Resultado por Posición Monetaria	0.00	0.00
Resultado por Tenencia de Activos no Monetarios	0.00	0.00
Total Hacienda Pública/Patrimonio	**319,819,338.13**	**269,874,862.04**
Total del Pasivo y Hacienda Pública/Patrimonio	**374,842,900.55**	**325,407,840.92**

Nota de Gestión Administrativa 17

De conformidad con la nota de gestión administrativa número 17 la Información Contable deberá estar firmada en cada página de la misma e incluir al final la siguiente leyenda: "Bajo protesta de decir verdad declaramos que los Estados Financieros y sus notas, son razonablemente correctos y son responsabilidad del emisor"

LIC. RAMIRO PEREZ ARCINIEGA
PRESIDENTE MUNICIPAL

C.P. MARTHA CECILIA RODRIGUEZ REYNA
TESORERA MUNICIPAL

LIC. CARLOS FABRICIO GAYTAN GUILLEN
CONTRALOR MUNICIPAL

DRA. IRMA ARACELY BELTRAN GONZALEZ
SINDICO 1o.

INFORMACIÓN CONTABLE
II.- ESTADO DE ACTIVIDADES/RESULTADOS*

Fuente: Artículo 46 fracción I inciso a) de la LGCG y Capítulo VII del Manual de Contabilidad Gubernamental
*El estado financiero es elaborado por las entidades del Sector Paraestatal y Paramunicipal lucrativas

Nombre del Ente Público
Estado de Actividades
Del 01 de enero al 31 de diciembre de 2019 y 2018

	2019	2018
	35,734,289.10	**30,045,477.47**
	21,107,688.93	16,739,180.78
ridad Social	0.00	0.00
	0.00	0.00
	6,168,554.88	6,503,540.46
	3,457,358.65	32,828.96
	5,000,686.64	6,769,927.27
venta de Bienes y Prestación de Servicios	0.00	0.00
rtaciones, Convenios, Incentivos Derivados de la Colaboración Fiscal, Fondos Distintos de s, Transferencias, Asignaciones, Subsidios y Subvenciones, y Pensiones y Jubilaciones	**126,893,488.20**	**113,169,463.80**
Participaciones, Aportaciones, Convenios, Incentivos Derivados de la Colaboración Fiscal y Fondos Distintos de Aportaciones	126,893,488.20	0.00
Transferencias, Asignaciones, Subsidios y Subvenciones, y Pensiones y Jubilaciones	0.00	0.00
tros Ingresos y Beneficios	**0.00**	**0.00**
Ingresos Financieros	0.00	0.00
Incremento por Variación de Inventarios	0.00	0.00
Disminución del Exceso de Estimaciones por Pérdida o Deterioro u Obsolescencia	0.00	0.00
Disminución del Exceso de Provisiones	0.00	0.00
Otros Ingresos y Beneficios Varios	0.00	0.00
tal de Ingresos y Otros Beneficios	**162,627,777.30**	**143,214,941.27**
ASTOS Y OTRAS PÉRDIDAS		
astos de Funcionamiento	**105,763,029.70**	**88,820,511.37**
Servicios Personales	67,870,944.13	64,666,483.63
Materiales y Suministros	8,665,944.06	6,502,550.66
Servicios Generales	29,226,141.51	17,651,477.08
ransferencias, Asignaciones, Subsidios y Otras Ayudas	**5,665,687.89**	**5,189,046.37**
Transferencias Internas y Asignaciones al Sector Público	0.00	0.00
Transferencias al Resto del Sector Público	0.00	0.00
Subsidios y Subvenciones	1,296,004.52	1,017,112.98
Ayudas Sociales	2,462,950.37	2,041,708.39
Pensiones y Jubilaciones	1,546,733.00	2,130,225.00
Transferencias a Fideicomisos, Mandatos y Contratos Análogos	0.00	0.00
Transferencias a la Seguridad Social	0.00	0.00
Donativos	360,000.00	0.00
Transferencias al Exterior	0.00	0.00
rticipaciones y Aportaciones	**0.00**	**0.00**
Participaciones	0.00	0.00
Aportaciones	0.00	0.00
Convenios	0.00	0.00
ntereses, Comisiones y Otros Gastos de la Deuda Pública	**1,254,583.62**	**1,478,074.88**
Intereses de la Deuda Pública	1,254,583.62	1,478,074.88
Comisiones de la Deuda Pública	0.00	0.00
Gastos de la Deuda Pública	0.00	0.00
Costo por Coberturas	0.00	0.00
Apoyos Financieros	0.00	0.00
tros Gastos y Pérdidas Extraordinarias	**0.00**	**0.00**
Estimaciones, Depreciaciones, Deterioros, Obsolescencia y Amortizaciones	0.00	0.00
Provisiones	0.00	0.00
Disminución de Inventarios	0.00	0.00
Aumento por Insuficiencia de Estimaciones por Pérdida o Deterioro u Obsolescencia	0.00	0.00
Aumento por Insuficiencia de Provisiones	0.00	0.00
Otros Gastos	0.00	0.00
Inversión Pública	**0.00**	**0.00**
Inversión Pública no Capitalizable	0.00	0.00
Total de Gastos y Otras Pérdidas	**112,683,301.21**	**95,487,632.62**
Resultados del Ejercicio (Ahorro/Desahorro)	**49,944,476.09**	**47,727,308.65**

Nota de Gestión Administrativa 17

De conformidad con la nota de gestión administrativa número 17 la Información Contable deberá estar firmada en cada página de la misma e incluir al final la siguiente leyenda: "Bajo protesta de decir verdad declaramos que los Estados Financieros y sus notas, son razonablemente correctos y son responsabilidad del emisor"

LIC. RAMIRO PEREZ ARCINIEGA
PRESIDENTE MUNICIPAL

C.P. MARTHA CECILIA RODRIGUEZ REYNA
TESORERA MUNICIPAL

LIC. CARLOS FABRICIO GAYTAN GUILLEN
CONTRALOR MUNICIPAL

DRA. IRMA ARACELY BELTRAN GONZALEZ
SINDICO 1o.

INFORMACIÓN CONTABLE
III.- ESTADO DE VARIACIÓN EN LA HACIENDA PÚBLICA

Fuente: Artículo 46 fracción I inciso c) de la LGCG y Capítulo VII del Manual de Contabilidad Gubernamental

MUNICIPIO DE PARRAS COAHUILA

Estado de Variación en la Hacienda Pública

Del 01 de enero al 31 de diciembre de 2019

Concepto	Hacienda Pública / Patrimonio Contribuido	Hacienda Pública / Patrimonio Generado de Ejercicios Anteriores	Hacienda Pública / Patrimonio Generado del Ejercicio	Exceso o Insuficiencia en la Actualización de la Hacienda Pública / Patrimonio	Total
Hacienda Pública / Patrimonio Contribuido Neto de 2018	28,403,585.26				28,403,585.26
Aportaciones	28,403,585.26				28,403,585.26
Donaciones de Capital	0.00				0.00
Actualización de la Hacienda Pública/Patrimonio	0.00				0.00
Hacienda Pública / Patrimonio Generado Neto de 2018		193,743,968.13	47,727,308.65		241,471,276.78
Resultados del Ejercicio (Ahorro/Desahorro)			47,727,308.65		47,727,308.65
Resultados de Ejercicios Anteriores		203,604,037.69			203,604,037.69
Revalúos		0.00			0.00
Reservas		0.00			0.00
Rectificaciones de Resultados de Ejercicios Anteriores		-9,860,069.56			-9,860,069.56
Exceso o Insuficiencia en la Actualización de la Hacienda Pública / Patrimonio Neto de 2018				0.00	0.00
Resultado por Posición Monetaria				0.00	0.00
Resultado por Tenencia de Activos no Monetarios				0.00	0.00
Hacienda Pública / Patrimonio Neto Final de 2018	28,403,585.26	193,743,968.13	47,727,308.65	0.00	269,874,862.04
Cambios en la Hacienda Pública / Patrimonio Contribuido Neto de 2019	0.00				0.00
Aportaciones	0.00				0.00
Donaciones de Capital	0.00				0.00
Actualización de la Hacienda Pública/Patrimonio	0.00				0.00
Variaciones de la Hacienda Pública / Patrimonio Generado Neto de 2019		47,727,308.65	2,217,167.44		2,217,167.44
Resultados del Ejercicio (Ahorro/Desahorro)			49,944,476.09		49,944,476.09
Resultados de Ejercicios Anteriores		47,727,308.65	-47,727,308.65		0.00
Revalúos			0.00		0.00
Reservas			0.00		0.00
Rectificaciones de Resultados de Ejercicios Anteriores			0.00		0.00
Cambios en el Exceso o Insuficiencia en la Actualización de la Hacienda Pública / Patrimonio Neto de 2019				0.00	0.00
Resultado por Posición Monetaria				0.00	0.00
Resultado por Tenencia de Activos no Monetarios				0.00	0.00
Hacienda Pública / Patrimonio Neto Final de 2019	28,403,585.26	241,471,276.78	49,944,476.09	0.00	319,819,338.13

Nota de Gestión Administrativa 17

De conformidad con la nota de gestión administrativa número 17 la Información Contable deberá estar firmada en cada página de la misma e incluir al final la siguiente leyenda "Bajo protesta de decir verdad declaramos que los Estados Financieros y sus notas, son razonablemente correctos y son responsabilidad del emisor"

LIC. RAMIRO PEREZ ARCINIEGA
PRESIDENTE MUNICIPAL

C.P. MARTHA CECILIA RODRIGUEZ REYNA
TESORERA MUNICIPAL

LIC. CARLOS FABRICIO GAYTAN GUILLEN
CONTRALOR MUNICIPAL

DRA. IRMA ARACELY BELTRAN GONZALEZ
SINICO 1o.

INFORMACIÓN CONTABLE
IV.- ESTADO DE CAMBIOS EN LA SITUACIÓN FINANCIERA

Fuente: Artículo 46 fracción I inciso d) de la LGCG y Capítulo VII del Manual de Contabilidad Gubernamental

MUNICIPIO DE PARRAS COAHUILA

Estado de Cambios en la Situación Financiera

Del 01 de enero al 31 de diciembre de 2019

	Origen	Aplicación
ACTIVO	**0.00**	**49,435,059.63**
Activo Circulante	**0.00**	**21,166,679.38**
Efectivo y Equivalentes	0.00	18,015,873.84
Derechos a Recibir Efectivo o Equivalentes	0.00	1,864,386.71
Derechos a Recibir Bienes o Servicios	0.00	1,286,418.83
Inventarios	0.00	0.00
Almacenes	0.00	0.00
Estimación por Pérdida o Deterioro de Activos Circulantes	0.00	0.00
Otros Activos Circulantes	0.00	0.00
Activo No Circulante	**0.00**	**28,268,380.25**
Inversiones Financieras a Largo Plazo	0.00	0.00
Derechos a Recibir Efectivo o Equivalentes a Largo Plazo	0.00	0.00
Bienes Inmuebles, Infraestructura y Construcciones en Proceso	0.00	26,850,369.78
Bienes Muebles	0.00	1,303,916.47
Activos Intangibles	0.00	114,094.00
Depreciación, Deterioro y Amortización Acumulada de Bienes	0.00	0.00
Activos Diferidos	0.00	0.00
Estimación por Pérdida o Deterioro de Activos no Circulantes	0.00	0.00
Otros Activos no Circulantes	0.00	0.00
PASIVO	**0.00**	**509,416.46**
Pasivo Circulante	**3,001,649.16**	**465,852.20**
Cuentas por Pagar a Corto Plazo	0.00	157,562.79
Documentos por Pagar a Corto Plazo	0.00	0.00
Porción a Corto Plazo de la Deuda Pública a Largo Plazo	0.00	308,289.41
Títulos y Valores a Corto Plazo	0.00	0.00
Pasivos Diferidos a Corto Plazo	0.00	0.00
Fondos y Bienes de Terceros en Garantía y/o Administración a Corto Plazo	0.00	0.00
Provisiones a Corto Plazo	0.00	0.00
Otros Pasivos a Corto Plazo	3,001,649.16	0.00
Pasivo No Circulante	**0.00**	**3,045,213.42**
Cuentas por Pagar a Largo Plazo	0.00	0.00
Documentos por Pagar a Largo Plazo	0.00	0.00
Deuda Pública a Largo Plazo	0.00	3,045,213.42
Pasivos Diferidos a Largo Plazo	0.00	0.00
Fondos y Bienes de Terceros en Garantía y/o en Administración a Largo Plazo	0.00	0.00
Provisiones a Largo Plazo	0.00	0.00
HACIENDA PUBLICA/PATRIMONIO	**49,944,476.09**	**0.00**
Hacienda Pública/Patrimonio Contribuido	**0.00**	**0.00**
Aportaciones	0.00	0.00
Donaciones de Capital	0.00	0.00
Actualización de la Hacienda Pública/Patrimonio	0.00	0.00
Hacienda Pública/Patrimonio Generado	**49,944,476.09**	**0.00**
Resultado del Ejercicio (Ahorro/ Desahorro)	2,217,167.44	0.00
Resultados de Ejercicios Anteriores	47,727,308.65	0.00
Revalúos	0.00	0.00
Reservas	0.00	0.00
Rectificaciones de Resultados de Ejercicios Anteriores	0.00	0.00
Exceso o Insuficiencia en la Actualización de la Hacienda Pública/Patrimonio	**0.00**	**0.00**
Resultado por Posición Monetaria	0.00	0.00
Resultado por Tenencia de Activos no Monetarios	0.00	0.00

Nota de Gestión Administrativa 17

De conformidad con la nota de gestión administrativa número 17 la Información Contable deberá estar firmada en cada página de la misma e incluir al final la siguiente leyenda: "Bajo protesta de decir verdad declaramos que los Estados Financieros y sus notas, son razonablemente correctos y son responsabilidad del emisor"

LIC. RAMIRO PEREZ ARCINIEGA
PRESIDENTE MUNICIPAL

C.P. MARTHA CECILIA RODRIGUEZ REYNA
TESORERA MUNICIPAL

LIC. CARLOS FABRICIO GAYTAN GUILLEN
CONTRALOR MUNICIPAL

DRA. IRMA ARACELY BELTRAN GONZALEZ
SINDICO 1o.

INFORMACIÓN CONTABLE
V.- ESTADO DE FLUJOS DE EFECTIVO

Fuente: Artículo 46 fracción I inciso e) de la LGCG y Capítulo VII del Manual de Contabilidad Gubernamental

MUNICIPIO DE PARRA COAHUILA
Estado de Flujos de Efectivo
Del 01 de enero al 31 de diciembre de 2019 y 2018

Concepto	2019	2018
Flujos de Efectivo de las Actividades de Operación		
Origen	**162,627,777.30**	**147,790,408.50**
Impuestos	21,107,688.93	16,739,180.78
Cuotas y Aportaciones de Seguridad Social	0.00	0.00
Contribuciones de Mejoras	0.00	0.00
Derechos	6,168,554.88	6,503,540.46
Productos	3,457,358.65	32,828.96
Aprovechamientos	5,000,686.64	6,769,927.27
Ingresos por Venta de Bienes y Prestación de Servicios	0.00	0.00
Participaciones, Aportaciones, Convenios, Incentivos Derivados de la Colaboración Fiscal y Fondos Distintos de Aportaciones	126,893,488.20	113,169,463.80
Transferencias, Asignaciones, Subsidios y Subvenciones, y Pensiones y Jubilaciones	0.00	0.00
Otros Orígenes de Operación	0.00	4,575,767.23
Aplicación	**112,683,301.21**	**96,327,150.69**
Servicios Personales	67,870,944.13	64,666,483.63
Materiales y Suministros	8,665,944.06	6,502,550.66
Servicios Generales	29,226,141.51	17,651,477.08
Transferencias Internas y Asignaciones al Sector Público	5,665,687.89	0.00
Transferencias al resto del Sector Público	0.00	0.00
Subsidios y Subvenciones	0.00	1,017,112.98
Ayudas Sociales	0.00	2,041,708.39
Pensiones y Jubilaciones	0.00	2,130,225.00
Transferencias a Fideicomisos, Mandatos y Contratos Análogos	0.00	0.00
Transferencias a la Seguridad Social	0.00	0.00
Donativos	0.00	0.00
Transferencias al Exterior	0.00	0.00
Participaciones	0.00	0.00
Aportaciones	0.00	0.00
Convenios	0.00	0.00
Otras Aplicaciones de Operación	1,254,583.62	2,317,592.95
Flujos Netos de Efectivo por Actividades de Operación	**49,944,476.09**	**51,463,257.81**
Flujos de Efectivo de las Actividades de Inversión		
Origen	**0.00**	**0.00**
Bienes Inmuebles, Infraestructura y Construcciones en Proceso	0.00	0.00
Bienes Muebles	0.00	0.00
Otros Orígenes de Inversión	0.00	0.00
Aplicación	**28,268,380.25**	**52,155,284.59**
Bienes Inmuebles, Infraestructura y Construcciones en Proceso	26,850,369.78	50,935,707.36
Bienes Muebles	1,303,916.47	1,209,833.23
Otras Aplicaciones de Inversión	114,094.00	9,744.00
Flujos Netos de Efectivo por Actividades de Inversión	**-28,268,380.25**	**-52,155,284.59**
Flujo de Efectivo de las Actividades de Financiamiento		
Origen	**3,001,649.16**	**3,016,601.45**
Endeudamiento Neto	0.00	0.00
Interno	0.00	0.00
Externo	0.00	0.00
Otros Orígenes de Financiamiento	3,001,649.16	3,016,601.45
Aplicación	**6,661,871.16**	**7,511,277.78**
Servicios de la Deuda	0.00	0.00
Interno	0.00	0.00
Externo	0.00	0.00
Otras Aplicaciones de Financiamiento	6,661,871.16	7,511,277.78
Flujos Netos de Efectivo por Actividades de Financiamiento	**-3,660,222.00**	**-4,494,676.33**
Incremento/Disminución Neta en el Efectivo y Equivalentes al Efectivo	**18,015,873.84**	**5,186,703.11**
Efectivo y Equivalentes al Efectivo al Inicio del Ejercicio	**-2,021,607.52**	**3,165,095.59**
Efectivo y Equivalentes al Efectivo al Final del Ejercicio	**15,994,266.35**	**-2,021,607.52**

Nota de Gestión Administrativa 17

De conformidad con la nota de gestión administrativa número 17 la Información Contable deberá estar firmada en cada página de la misma e incluir al final la siguiente leyenda: "Bajo protesta de decir verdad declaramos que los Estados Financieros y sus notas, son razonablemente correctos y son responsabilidad del emisor"

LIC RAMIRO PEREZ ARCINIEGA
PRESIDENTE MUNICIPAL

C.P. MARTHA CECILIA RODRIGUEZ
TESORERA MUNICIPAL

LIC. CARLOS FABRICIO GAYTAN GUILLEN
CONTRALOR MUNICIPAL

DRA. IRMA ARACELY BELTRAN GON
SINDICO 1°

INFORMACIÓN CONTABLE
VI.- ESTADO ANALÍTICO DEL ACTIVO

Fuente: Artículo 46 fracción I inciso h) de la LGCG y Capítulo VII del Manual de Contabilidad Gubernamental

MUNICIPIO DE PARRA COAHUILA

Estado Analítico del Activo

Del 01 de enero al 31 de diciembre de 2019

Concepto	Saldo Inicial 1	Cargos del Periodo 2	Abonos del Periodo 3	Saldo Final 4 (1+2-3)	Variación del Periodo (4-1)
ACTIVO	325,407,840.92	390,292,138.93	340,857,079.30	374,842,900.55	49,435,059.63
Activo Circulante	**35,360,265.03**	**362,023,758.68**	**340,857,079.30**	**56,526,944.41**	**21,166,679.38**
Efectivo y Equivalentes	-2,021,607.52	190,194,041.17	172,178,167.33	15,994,266.32	18,015,873.84
Derechos a Recibir Efectivo o Equivalentes	9,742,652.85	168,286,070.93	166,421,684.22	11,607,039.56	1,864,386.71
Derechos a Recibir Bienes o Servicios	27,620,069.41	3,543,646.58	2,257,227.75	28,906,488.24	1,286,418.83
Inventarios	0.00	0.00	0.00	0.00	0.00
Almacenes	19,150.29	0.00	0.00	19,150.29	0.00
Estimación por Pérdida o Deterioro de Activos Circulantes	0.00	0.00	0.00	0.00	0.00
Otros Activos Circulantes	0.00	0.00	0.00	0.00	0.00
Activo No Circulante	**290,047,575.89**	**28,268,380.25**	**0.00**	**318,315,956.14**	**28,268,380.25**
Inversiones Financieras a Largo Plazo	0.00	0.00	0.00	0.00	0.00
Derechos a Recibir Efectivo o Equivalentes a Largo Plazo	0.00	0.00	0.00	0.00	0.00
Bienes Inmuebles, Infraestructura y Construcciones en Proceso	252,667,040.33	26,850,369.78	0.00	279,517,410.11	26,850,369.78
Bienes Muebles	37,353,027.32	1,303,916.47	0.00	38,656,943.79	1,303,916.47
Activos Intangibles	27,508.24	114,094.00	0.00	141,602.24	114,094.00
Depreciación, Deterioro y Amortización Acumulada de Bienes	0.00	0.00	0.00	0.00	0.00
Activos Diferidos	0.00	0.00	0.00	0.00	0.00
Estimación por Pérdida o Deterioro de Activos no Circulantes	0.00	0.00	0.00	0.00	0.00
Otros Activos no Circulantes	0.00	0.00	0.00	0.00	0.00

Nota de Gestión Administrativa 17

De conformidad con la nota de gestión administrativa número 17 la Información Contable deberá estar firmada en cada página de la misma e incluir al final la siguiente leyenda: "Bajo protesta de decir verdad declaramos que los Estados Financieros y sus notas, son razonablemente correctos y son responsabilidad del emisor"

LIC. RAMIRO PEREZ ARCINIEGA
PRESIDENTE MUNICIPAL

C.P. MARTHA CECILIA RODRIGUEZ REYNA
TESORERA MUNICIPAL

LIC. CARLOS FABRICIO GAYTAN GUILLEN
CONTRALOR MUNICIPAL

DRA. IRMA ARACELY BELTRAN GONZALEZ.
SINDICO 1°

INFORMACIÓN CONTABLE
VII.- ESTADO ANALÍTICO DE LA DEUDA Y OTROS PASIVOS

Fuente: Artículo 46 fracción I inciso i) de la LGCG y Capítulo VII del Manual de Contabilidad Gubernamental

MUNICIPIO DE PARRAS COAHUILA
Estado Analítico de la Deuda y Otros Pasivos
Del 01 de enero al 31 de diciembre de 2019

Denominación de las Deudas	Moneda de Contratación	Institución o País Acreedor	Saldo Inicial del Periodo	Saldo Final del Periodo
DEUDA PÚBLICA				
Corto Plazo				
Deuda Interna			**15,519,285.70**	**12,474,072.28**
Instituciones de Crédito	Peso		15,519,285.70	12,474,072.28
Títulos y Valores	Peso		0.00	0.00
Arrendamientos Financieros	Peso		0.00	0.00
Deuda Externa			**0.00**	**0.00**
Organismos Financieros Internacionales	Peso		0.00	0.00
Deuda Bilateral	Peso		0.00	0.00
Títulos y Valores	Peso		0.00	0.00
Arrendamientos Financieros	Peso		0.00	0.00
Subtotal Corto Plazo			0.00	0.00
Largo Plazo				
Deuda Interna			**0.00**	**0.00**
Instituciones de Crédito	Peso		0.00	0.00
Títulos y Valores	Peso		0.00	0.00
Arrendamientos Financieros	Peso		0.00	0.00
Deuda Externa			**0.00**	**0.00**
Organismos Financieros Internacionales	Peso		0.00	0.00
Deuda Bilateral	Peso		0.00	0.00
Títulos y Valores	Peso		0.00	0.00
Arrendamientos Financieros	Peso		0.00	0.00
Subtotal Largo Plazo			0.00	0.00
Otros Pasivos	Peso		**40,013,693.18**	**42,549,490.14**
Total Deuda y Otros Pasivos			**55,532,978.88**	**55,023,562.42**

Nota de Gestión Administrativa 17
De conformidad con la nota de gestión administrativa número 17 la Información Contable deberá estar firmada en cada página de la misma e incluir al final la siguiente leyenda: "Bajo protesta de decir verdad declaramos que los Estados Financieros y sus notas, son razonablemente correctos y son

LIC. RAMIRO PEREZ ARCINIEGA
PRESIDENTE MUNICIPAL

C.P. MARTHA CECILIA RODRIGUEZ REYNA
TESORERA MUNICIPAL

LIC. CARLOS FABRICIO GAYTAN GUILLEN
CONTRALOR MUNICIPAL

DRA. IRMA ARACELY BELTRAN GONZALEZ
SINDICO 1o.

INFORMACIÓN CONTABLE
VIII.- INFORME SOBRE PASIVOS CONTINGENTES

Fuente: Artículo 46 fracción I inciso f) de la LGCG y Capítulo VII del Manual de Contabilidad Gubernamental

Oficio: TM/106/19

C.C.P.C JOSÉ ARMANDO PLATA SANDOVAL
AUDITOR SUPERIOR DEL ESTADO DE COAHUILA
P R E S E N T E.-

Por medio del presente oficio, se le informa que al 31 de Diciembre del 2019, no hay Pasivos Contingentes que afecten al Municipio.

Sin otro asunto en particular me despido y me pongo a sus órdenes para cualquier aclaración al respecto.

ATENTAMENTE
Parras de la Fuente, Coahuila., a 15 de Junio del 2020.

C.P. MARTHA CECILIA RODRÍGUEZ REYNA
TESORERA MUNICIPAL

INFORMACIÓN CONTABLE
IX.- NOTAS A LOS ESTADOS FINANCIEROS

Fuente: Artículo 46 fracción I inciso g) de la LGCG y Capítulo VII del Manual de Contabilidad Gubernamental

NOTAS A LOS ESTADOS FINANCIEROS

Las siguientes notas comprenden el Estado de Situación Financiera al 31 de Diciembre de 2019, Estado de Actividades, Estado de Variación en la Hacienda Pública y Estado de Flujos de Efectivos correspondientes al Primer Trimestre del 2020.

NOTAS DE DESGLOSE

I) NOTAS AL ESTADO DE SITUACIÓN FINANCIERA

Activos
Efectivo y Equivalentes

ESF 01.- El saldo en efectivo y equivalentes al 31 de Diciembre 2019, al 31 de Diciembre de 2018

Se informa que los fondos con afectación específica del Municipio 31 de Diciembre de 2019 ascienden a $ 15'994,266.32 los cuales corresponden a Infraestructura Social, Fortalecimiento Municipal, Fortalecimiento Financiero.

De igual manera los fondos con afectación específica del Municipio al 31 de Diciembre de 2018 asciende a – $2'021,607.52 los cuales corresponden a Infraestructura Social, Fortalecimiento Municipal, Fortalecimiento Financiero.

ESF 02.- Derecho a recibir Efectivo y Equivalentes y Bienes o Servicios a Recibir

DESCRIPCION	ANTIGÜEDAD	AL 31/12/2018	AL 31/12/2019	FACTIBILIDAD DE COBRO
1122 CUENTAS POR COBRAR A COSTO PLAZO	Más de 365	77,651.15	77,651.15	100%
1123 DEUDORES DIVERSOS POR COBRAR A CORTO PLAZO	Menos o igual 365	8'245,842.21	8'871,878.84	100%
1124 INGRESOS POR RECUPERAR A CORTO PLAZO	Más de 365	-45´206.56	-45´206.56	100%
1126 PRESTAMO OTORGADOS A CORTO PLAZO	Más de 365	1'463,982.09	2'702,332.17	100%
1129 OTROS DERECHOS A RECIBIR EFECTIVO O EQUIVALENTES A CORTO PLAZO	Más de 365	383.96	383.96	100%
DERECHO A RECIBIR EFECTIVO O EQUIVALENTE		**9'742,652.85**	**11'607,039.56**	

ESF 03.- Equivalentes y bienes o Servicios a recibir

DESCRIPCION	ANTIGÜEDAD	AL 31/12/2019	AL 31/12/2018	FACTIBILIDAD DE COBRO
Anticipo a Proveedores por Adquisición de Bienes y Prestación de Servicios a Corto Plazo	Más de 365	28'457,803.55	27'171,384.72	100%
Anticipo a Proveedores por adquisición de Bienes y Prestación de Servicios a Corto Plazo	Más de 365	448,684.69	448,684.69	100%
		28'906,488.24	**27'620,069.41**	

ESF 04.- Bienes Disponibles para su Transformación o Consumo (Inventarios)

Esta nota no aplica para este municipio ya que no realiza ningún proceso de transformación y/o elaboración de bienes, por lo tanto no realiza ningún sistema de costeo ni método de valuación aplicado al rubro de inventarios.

ESF 05.- Almacenes

DESCRIPCION	AL 31 DE DICIEMBRE DE 2019	AL 31 DE DICIEMBRE DE 2018	METODO DE VALUACION	CONVENCIENCIA DE APLICACIÓN
Almacén	19,150.29	19,150.29	Ninguno	No aplica
	19,150.29	19,150.29		

El importe señalado en esta cuenta corresponde a un error contable que se encuentra en proceso de depuración.

Inversiones Financieras

ESF 06.- A la fecha el municipio no cuenta con ningún fideicomiso ni inversiones de esta índole.

ESF 07.- No aplica para este municipio ya que no se cuenta con inversiones, participaciones y aportaciones de capital.

ESF-08 Bienes Muebles, Inmuebles e intangibles

Bienes muebles e inmuebles

ACTIVO	AL 31 DE DICIEMBRE DE 2019	AL 31 DE DICIEMBRE DE 2018	ESTADO
Bienes Inmuebles, Infraestructura, y Construcciones en Proceso	**279'517,410.11**	**252'667,040.33**	
Terrenos	67,786.06	67,786.06	BUENO
Edificios no habitacionales	25'451,574.40	25'451,574.40	BUENO
Construcciones en proceso en bienes de dominio público	181,186,170.28	173'354,445.45	BUENO
Construcción en proceso en bienes propios	62'220,716.00	63'202,071.05	BUENO
Otros bienes inmuebles	591,163.37	591,163.37	REGULAR
Bienes Muebles	**38'656,943.79**	**37'353,027.32**	

Mobiliario y equipo de Administración	6'269,930.34	5'291,302.45	REGULAR
Mobiliario y equipo educacional y recreativo	429,940.94	418,094.36	REGULAR
Equipo e instrumental médico y de laboratorio	138,234.35	138,234.35	REGULAR
Equipo de transporte	24'129,651.63	24'129,651.63	BUENO
Equipo de defensa y seguridad	57,123.00	4227.00	BUENO
Maquinaria y otros equipos y herramientas	7'001,306.93	6'740,760.93	
Colecciones, obras de arte y objetos valiosos	432,996.60	432,996.60	BUENO
Activos Biológicos	197,760.00	197,760.00	BUENO

Respecto a esta nota se comenta que se está trabajando para establecer el método de depreciación, la tasa a aplicar, así como los criterios de aplicación.

ESF 09.- Activos Intangibles y Diferidos

ACTIVO	AL 31 DE DICIEMBRE DE 2019	AL 31 DE DICIEMBRE DE 2018
Software	141,602.24	27,508.24

Los bienes intangibles están representados por licencias de software y actualmente se encuentra en proceso la amortización del ejercicio, acumulada, la tasa de correspondiente y algún método aplicable al proceso.

Estimaciones y Deterioros

ESF 10.- Se informa que no cuenta con estimaciones de cuentas incobrables, inventarios, deterioro de activos biológicos y cualquier otra.

Otros Activos

ESF 11.- El municipio no cuenta con otros activos circulantes al cierre del periodo por lo tanto no se puede definir las características cualitativas, y significativas que les impacten financieramente.

Pasivo: [2]

ESF 12.- Cuentas y Documentos por Pagar

DESCRIPCION	VENCIMIENTO	AL 31/12/2019	AL 31/12/2018
SERVICIOS PERSONALES POR PAGAR A CORTO PLAZO	Menor o igual 365	215,207.91	343,316.74
PROVEEDORES POR PAGAR A CORTO PLAZO	Menor o igual 365	5'700,723.44	5'612,510.12
TRANSFERENCIAS OTORGADAS POR PAGAR A CORTO PLAZO	Menor o igual 365	1'371,768.90	1'370,768.90
RETENCIONES Y CONTRIBUCIONES POR PAGAR A CORTO PLAZO	Menor o igual 365	22'496,657.01	21'989,649.73

OTRAS CUENTAS POR PAGAR A CORTO PLAZO		6'668,884.46	7,928,143.23
Devoluciones de la Ley de Ingresos por pagar a corto plazo	Menor o igual 365	-32.12	-32.12
Contratistas por obras públicas por pagar a corto plazo	Menor o igual 365	901,474.54	697,319.70
Deuda pública a largo plazo	Mayor a 365	12'474,072.28	15'519,285.70
Otros pasivos a corto plazo	Mayor a 365	5'073,373.04	2,071,723.88

. [2] Con respecto a la información de la deuda pública, ésta se incluye en el informa de deuda pública en la nota 11 "Información sobre de la Deuda y el Reporte Analítico de la Deuda" de las Notas de Gestión Administrativa

ESF 13.- FONDO DE BIENES A DE TERCEROS EN ADMINISTRACION Y/O GRANTIA

Esta nota no le aplica al Municipio, toda vez que no cuenta con recursos localizados en fondos de bienes de terceros en administración y/o en garantía a corto y largo plazo.

ESF 14.- Pasivo Diferido

Esta nota no le aplica al Municipio, ya que no cuenta con pasivos diferidos y otros al cierre del periodo, por lo tanto, no existen características significativas que actualmente impacten o pudieran impactar financieramente.

II) NOTAS AL ESTADOS DE ACTIVIDADES

Ingresos de Gestión

EA 1.- Ingresos

DEL 01 DE EDESCRIPCION	DEL 01 DE ENERO AL 31 DE DICIEMBRE DE 2019	DEL 01 DE ENERO AL 31 DE DICIEMBRE DE 2018
INGRESOS	**162,627,777.30**	**143,214,941.27**
INGRESOS DE LA GESTION	**35,734,289.10**	**30,045,477.47**
IMPUESTOS	**21,107,688.93**	**16,739,180.78**
IMPUESTOS SOBRE EL PATRIMONIO	19,505,149.67	15,964,484.15
ACCESORIO DE IMPUESTOS	870,394.86	558,817.63
OTROS IMPUESTOS	732,144.40	215,879.00
DERECHOS	**6,168,554.88**	**6,503,540.46**

DERECHOS POR PRESTACION DE SERVICIOS	2,804,216.48	2,932,520.19
ACCEORIOS DE DERECHOS	29,866.85	135,338.02
OTROS DERECHOS	3,334,471.55	3,435,682.25
PRODUCTOS DE TIPO CORRIENTES	**3,457,358.65**	**32,828.96**
PRODUCTOS DERIVADOS DEL USO Y ARPROVECHAMIENTOS DE BIENES NO SUJETOS AL REGIMEN DE DOMINIO PUBLICO	3,457,358.65	32,828.96
APROVECHAMIENTO DE TIPO CORRIENTE	**5,000,686.64**	**6,769,927.27**
OTROS APROVECHAMIENTOS	5,000,686.64	6,769,927.27

EA 2.- A la fecha del presente la entidad obtuvo ingresos por participaciones por un importe de $126'893,488.20, los cuales se integran de la siguiente manera.

PARTICIPACIONES, APORTACIONES, TRANSFERENCIAS, ASIGNACIONES SUBSIDIOS Y OTRAS AYUDAS	**126'893,488.20**	**113'169,463.80**
PARTICIPACIONES Y APORTACIONES	**126'893,488.20**	**113'169,463.80**
PARTICIPACIONES	126'893,488.20	113'169,463.80

GASTOS Y OTRAS PÉRDIDAS

EA 3. - Gasto y Otras pérdidas

Del 01 de Enero a la 31 de Marzo de 2020				
CUENTA	**DESCRPICION**	**EXPLICACION**	**MONTO**	**%**
51	**GASTOS DE FUNCIONAMIENTO**		105,763,029.70	
511	SERVICIOS PERSONALES		67,870,944.13	
5111	REMUNERACIONES AL PERSONAL DE CARÁCTER PERMANENTE	Asignaciones destinadas a cubrir percepciones correspondientes al personal de carácter permanente.	54,740,250.50	51.76%
5112	REMUNERACIONES AL PERSONAL DE CARÁCTER TRANSITORIO	Asignaciones destinadas a cubrir percepciones correspondientes al personal de carácter transitorio.	771,447.52	0.73%

5113	REMUNERACIONES ADICIONALES Y ESPECIALES	Asignaciones destinadas a cubrir percepciones adicionales y especiales , así como las gratificaciones que se otorgan a tanto al personal de carácter permanente como al transitorio.	8,300,378.07	7.85%
5115	OTRAS PRESTACIONES SOCIALES Y ECONÓMICAS	Asignaciones destinadas a cubrir percepciones adicionales y especiales así como las gratificaciones que se otorgan tanto al personal de carácter permanente como transitorio.	3,967,531.04	3.75%
5116	PAGO ESTÍMULOS A SERVIDORES PÚBLICOS	Asignaciones destinadas a cubrir percepciones adicionales y especiales, así como las gratificaciones que se otorgan tanto al personal de carácter permanente como al transitorio	91,337.00	0.09%
512	**MATERIALES Y SUMINISTROS**		8,665,944.06	
5121	MATERIALES DE ADMINISTRACIÓN, EMISIÓN DE DOCUMENTO Y ARTÍCULO OFICIALES.		450,046.66	0.43%
5122	ALIMENTOS Y UTENSILIOS		164,038.62	0.16%
5123	MATERIAS PRIMAS Y MATERIALES DE PRODUCCIÓN		0.00	0%
5124	MATERIALES Y ARTÍCULOS DE CONSTRUCCIÓN Y REPARACIÓN		994,484.85	0.94%
5125	PRODUCTOS QUÍMICOS, FARMACÉUTICOS Y DE LABORATORIOS	Asignaciones destinadas a la adquisición de sustancias, productos químicos y farmacéuticos de aplicación humana o animal; así como toda clase de materiales y suministros médicos y de laboratorio.	616,493.61	0.58%
5126	COMBUSTIBLES, LUBRICANTES Y ADITIVOS	Asignaciones destinadas a la adquisición de combustibles, lubricantes y aditivos de todo tipo, necesarios para el funcionamiento de vehículos de transporte terrestre, aéreos, marítimos; así como de maquinaria y equipos.	4,674,154.22	4.42%
5127	VESTUARIO, BLANCOS, PRENDAS DE PROTECCIÓN Y ARTÍCULOS DEPORTIVOS		596,762.53	0.56%
5128	MATERIALES Y SUMINISTROS PARA SEGURIDAD		2,718.47	0%

5129	HERRAMIENTAS, REFACCIONES Y ACCESORIOS MENORES		1,167,245.10	1.10%
513	**SERVICIOS GENERALES**		**29,226,141.51**	
5131	SERVICIOS BÁSICOS	Asignaciones destinadas a cubrir erogaciones por concepto de servicios básicos necesarios para el funcionamiento de los entes públicos. Comprende servicios como: postal, telegráfico, telefónico, energía eléctrica, agua, etc.	14,089,616.37	13.32%
5132	SERVICIOS DE ARRENDAMIENTO		1,817,706.51	1.72%
5133	SERVICIOS PROFESIONALES, CIENTÍFICOS Y TÉCNICOS Y OTROS SERVICIOS	Asignaciones destinadas a cubrir erogaciones por contratación de personas físicas y morales para la prestación de servicios profesionales independientes.	826,877.47	0.78%
5134	SERVICIOS FINANCIEROS, BANCARIOS Y COMERCIALES		381,692.56	0.36%
5135	SERVICIOS DE INSTALACIÓN, REPARACIÓN, MANTENIMIENTO Y CONSERVACIÓN		176,964.40	0.17%
5136	SERVICIO DE COMUNICACIÓN SOCIAL Y PUBLICIDAD		553,071.79	0.52%
5137	SERVICIOS DE TRASLADO Y VIÁTICOS		716,225.23	0.68%
5138	SERVICIOS OFICIALES		8,331,686.49	7.88%
5139	**OTROS SERVICIOS GENERALES**		2,332,300.69	2.21%
52	**TRANSFERENCIAS, ASIGNACIONES, SUBSIDIOS Y OTRAS AYUDAS**		5,665,687.89	
523	**SUBSIDIOS Y SUBVENCIONES**		1,296,004.52	
524	**AYUDAS SOCIALES**	**Asignaciones que los entes públicos otorgan a personas, instituciones.**	2,462,950.37	
525	**PENSIONES Y JUBILACIONES**	**Asignación para el pago a pensionistas y jubilados o a sus familiares que cubre el gobierno federal, estatal y municipal, o bien el instituto de seguridad correspondiente conforme al régimen legal correspondiente**	1,546,733.00	

III) NOTAS AL ESTADO DE VARIACION EN LA HACIENDA PÚBLICA

EVHP 1.- Patrimonio Contribuido

A la fecha del presente el patrimonio contribuido de la entidad no ha sufrido modificaciones y se presentan de la siguiente manera.

CUENTA	DESCRIPCION	SALDO INICIAL	SALDO FINAL	VARIACIONES
31	PATRIMONIO CONTRIBUIDO	28'403,585.26	28'403,585.26	0.00
311	APORTACIONES	28'403,585.26	28'403,585.26	0.00

EVHP 2.- Patrimonio Generado

CUENTA	DESCRIPCION	SALDO INICIAL	SALDO FINAL	VARIACIONES
32	HACIENDA PUBLICA/ PATRIMONIO GENERADO	241'471,276.78	291'415,752.87	49'944,476.09
321	RESULTADO DEL EJERCICIO (AHORRO/DESAHORRO)		49'944,476.09	49'944,476.09
322	RESULTADO DE EJERCICIO ANTERIORES	251'331,346.34	251'331,346.34	0.00
325	RECTIFICACIONES DE RESULTADOS DE EJERCICIOS ANTERIORES	-9'860,069.56	-9'860,069.56	0.00
3252	CAMBIOS POR ERROS CONTABLES	-9'860,069.56	-9'860,069.56	0.00

VI) NOTAS AL ESTADO DE FLUJOS DE EFECTIVO

Efectivo y Equivalentes

EFE 1 .- El análisis de los saldos inicial y final que figuran en la última parte del Estado de Flujo de Efectivo en la cuenta de efectivo y equivalente es como sigue:

	Al 31 de Diciembre de 2019	Al 31 de Diciembre de 2018
Efectivo en Bancos – Tesorería	96,831.43	96,831.43
Efectivo en Bancos – Dependencias	15,893,447.39	-2,122,426.45
Inversiones temporales (hasta 3 meses)	0.00	0.00
Fondos con afectación específica	3987.5	3,987.50
Depósitos de fondos de terceros y otros	0.00	0.00_
Total de Efectivo y Equivalentes	**15,944,266.22**	**-2,021,607.52**

EFE 2.- Bienes Muebles e Inmuebles

Las adquisiciones de bienes muebles e inmuebles fueron pagadas en una **exhibición** y se muestran a continuación por el periodo del 01 de enero al 31 de marzo de 2020.

CUENTA	DESCRIPCION	SALDO INICIAL	SALDO FINAL	VARIACIONES
123	**BIENES INMUBLES, INFRAESTRUCTURA Y CONSTUCCIONES EN PROCESO**	**252,667,040.33**	**279'517,410.11**	**26,850,369.78**
1231	TERRENOS	67,786.06	67,786.06	0.00
1233	EDIFICIOS NO HABITACIONALES	25'451,574.40	25'451,574.40	0.00
1235	CONSTRUCCIONES EN PROCESO EN BIENES DE DOMINIO PÚBLICO	173,354,445.45	191,186,170.28	17,831,724.83
1236	CONTRUCCIONES EN PROCESO EN BIENES PROPIOS	53,202,071.05	62'220,716.00	9,018,644.95
1239	OTROS BIENES INMUEBLES	591,163.37	591,163.37	0.00
124	**BIENES MUEBLES**	37,353,027.32	**38'656,943.79**	**1,303,916.47**
1241	MOBILAIRIOS Y EQUIPO DE ADMINSITRACION	5'291,302.45	6´269,930.34	978,627.89
1242	MOBILIARIO Y EQUIPO EDUCACIONAL Y RECRATIVO	429,940.94	429,940.94	0.00
1243	EQUIPO E INSTRUMENTAL MEDICO Y DE LABORATORIO	138,234.35	138,234.35	0.00
1244	VEHICULO Y EQUIPO DE TRANSPORTE	24'129,651.63	24'129,651.63	0.00
1245	EQUIPO DE DEFENSA Y SEGURIDAD	4,227.00	57,123.00	52,896.00
1246	MAQUINARIA, OTROS EQUIPOS Y HERRAMIENTAS	6,740,760.93	7'001,306.93	260,546.00
1247	COLECCIONES, OBRA DE ARTE Y OBJETOS VALIOSOS	432,996.60	432,996.60	0.00
1248	ACTIVOS BIOLOGICOS	197,760.00	197,760.00	0.00

EFE 3.- Conciliación de los Flujos de Efectivo Netos de las Actividades de Operación y la cuenta de Ahorro/Desahorro antes de Rubros Extraordinarios.

	2019	2018
Ahorro/Desahorro antes de rubros Extraordinarios	**$ 49,944,476.09**	**$51,463,257.81**
Movimientos de partidas (o rubros) que no afectan al efectivo.		
Depreciación	$_____	$_____
Amortización	$_____	$_____
Incrementos en las provisiones	$_____	$_____
Incremento en inversiones producido por revaluación	($_____)	($_____)

Ganancia/pérdida en venta de propiedad, planta y equipo	($_____)	($_____)
Incremento en cuentas por cobrar	($_____)	($_____)
Partidas extraordinarias	($_____)	($_____)

IV) Conciliación Entre Los Ingresos Presupuestarios y Contables, Así como Entre Los Egresos Presupuestarios y Los Gastos Contables

EA 4 Trimestral. - Conciliación de Ingresos y Egresos

MUNICIPIO DE PARRAS COAHUILA **Conciliación entre los Ingresos Presupuestarios y Contables** **Correspondiente del 01 de enero al 31 de diciembre de 2019** **(Cifras en pesos)**		
1. Ingresos Presupuestarios		**$ 162,627,777.30**

2. Más ingresos contables no presupuestarios		**$0**
Incremento por variación de inventarios	$____	
Disminución del exceso de estimaciones por pérdida o deterioro u obsolescencia	$____	
Disminución del exceso de provisiones	$____	
Otros ingresos y beneficios varios	$____	
Otros ingresos contables no presupuestarios	$____	

3. Menos ingresos presupuestarios no contables		**$0**
Productos de capital	$____	
Aprovechamientos capital	$____	
Ingresos derivados de financiamientos	$____	
Otros Ingresos presupuestarios no contables	$____	

4. Ingresos Contables (4 = 1 + 2 - 3)	**$162,627,777.30**

Municipio de Parras de la Fuente Coahuila

Conciliación entre los Egresos Presupuestarios y los Gastos Contables

Correspondiente del 01 de enero al 31 de diciembre de 2019

(Cifras en pesos)

1. Total de Egresos Presupuestarios	**144,305,184.29**

2. Menos Egresos Presupuestario No Contables			**31,621,883.08**
2.1	Materias Primas y Materiales de Producción y Comercialización	-	
2.2	Materiales y Suministros	0.00	
2.3	Mobiliario y Equipo de Administración	978,627.89	
2.4	Mobiliario y Equipo Educacional y Recreativo	11,846.58	
2.5	Equipo e Instrumental Médico y de Laboratorio	-	
2.6	Vehículos y Equipo de Transporte	-	
2.7	Equipo de Defensa y Seguridad	52,896.00	
2.8	Maquinaria, Otros Equipos y Herramientas	260,546.00	
2.9	Activos Biológicos	-	
2.1	Bienes Inmuebles	-	
2.1	Activos Intangibles	114,094.00	
2.1	Obra Pública en Bienes de Dominio Público	17,831,724.83	
2.1	Obra Pública en Bienes Propios	9,018,644.95	
2.1	Acciones y Participaciones de Capital	-	
2.2	Compra de Títulos y Valores	-	
2.2	Concesión de Préstamos	-	
2.2	Inversiones en Fideicomisos, Mandatos y Otros Análogos	-	
2.2	Provisiones para Contingencias y Otras Erogaciones Especiales	-	
2.2	Amortización de la Deuda Pública	3,353,502.83	
2.2	Adeudos de Ejercicios Fiscales Anteriores (ADEFAS)	0	
2.2	Otros Egresos Presupuestales No Contables	-	

3. Más Gastos Contables No Presupuestarios			-
3.1	Estimaciones, Depreciaciones, Deterioros, Obsolescencia y Amortizaciones	0	
3.2	Provisiones	0	
3.3	Disminución de Inventarios	0	
3.4	Aumento por Insuficiencia de Estimaciones por Pérdida o Deterioro u Obsolescencia	0	
3.5	Aumento por Insuficiencia de Provisiones	0	
3.6	Otros Gastos	0	
3.7	Otros Gastos Contables No Presupuestarios	0	

4. Total de Gastos Contables		**112,683,301.21**
Nombre del Ente Público **Conciliación entre los Egresos Presupuestarios y los Gastos Contables** **Correspondiente del 01 de enero al 31 de marzo de 2020** **(Cifras en pesos)**		
1. Total de Egresos Presupuestarios	**144,305,184.29**	

2. Menos Egresos Presupuestario No Contables			**12,765,446.23**
2.1	Materias Primas y Materiales de Producción y Comercialización	0.00	
2.2	Materiales y Suministros	0.00	
2.3	Mobiliario y Equipo de Administración	16,182.00	
2.4	Mobiliario y Equipo Educacional y Recreativo	0.00	
2.5	Equipo e Instrumental Médico y de Laboratorio	0.00	
2.6	Vehículos y Equipo de Transporte	3,393,000.00	
2.7	Equipo de Defensa y Seguridad	0.00	
2.8	Maquinaria, Otros Equipos y Herramientas	0.00	
2.9	Activos Biológicos	0.00	
2.10	Bienes Inmuebles	0.00	
2.11	Activos Intangibles	0.00	

2.12	Obra Pública en Bienes de Dominio Público	7909575.87
2.13	Obra Pública en Bienes Propios	837729.56
2.14	Acciones y Participaciones de Capital	0.00
2.15	Compra de Titulos y Valores	0.00
2.16	Concesión de Préstamos	0.00
2.17	Inversiones en Fideicomisos, Mandatos y Otros Análogos	0.00
2.18	Provisiones para Contingencias y Otras Erogaciones Especiales	0.00
2.19	Amortización de la Deuda Pública	608,958.80
2.20	Adeudos de Ejercicios Fiscales Anteriores (ADEFAS)	0.00
2.21	Otros Egresos Presupuestales No Contables	-

3. Más Gastos Contables No Presupuestarios			-
3.1	Estimaciones, Depreciaciones, Deterioros, Obsolescencia y Amortizaciones	0.00	
3.2	Provisiones	0.00	
3.3	Disminución de Inventarios	0.00	
3.4	Aumento por Insuficiencia de Estimaciones por Pérdida o Deterioro u Obsolescencia	0.00	
3.5	Aumento por Insuficiencia de Provisiones	0.00	
3.6	Otros Gastos	0.00	
3.7	Otros Gastos Contables No Presupuestarios	0.00	

4. Total de Gastos Contables	**28,798,595.06**

Nota de Gestión Administrativa 17

De conformidad con la nota de gestión administrativa número 17 la Información Contable deberá estar firmada en cada página de la misma e incluir al final la siguiente leyenda: "Bajo protesta de decir verdad declaramos que los Estados Financieros y sus notas, son razonablemente correctos y son responsabilidad del emisor"

b) NOTAS DE MEMORIA (CUENTAS DE ORDEN)

Las cuentas que se manejan para efectos de estas notas son las siguientes:

Cuentas de Orden Contables y Presupuestarias:

Contables:
7.1 Valores
7.2 Emisión de Obligaciones
7.3 Avales y garantías
7.4 Juicios
7.5 Contratos para Inversión Mediante Proyectos para Prestación de Servicios (PPS) y Similares
7.6 Bienes Concesionados o en comodato

MUNICIPIO DE PARRAS COAHUILA Del 01 de enero al 31 de marzo de 2020 CUENTAS DE ORDEN CONTABLES				
CUENTA	**SALDO INICIAL**	**CARGOS**	**ABONOS**	**SALDO FINAL**
7 CUENTAS DE ORDEN CONTABLES	0.00	0.00	0.00	0.00
7.1 VALORES	0.00	0.00	0.00	0.00
7.1.1 Valores en Custodia	0.00	0.00	0.00	0.00
7.1.2 Custodia de Valores	0.00	0.00	0.00	0.00
7.1.3 Instrumentos de Crédito Prestados a Formadores de Mercado	0.00	0.00	0.00	0.00
7.1.4 Préstamo de Instrumentos de Crédito a Formadores de Mercado y su Garantía	0.00	0.00	0.00	0.00
7.1.5 Instrumentos de Crédito Recibidos en Garantía de los Formadores de Mercado	0.00	0.00	0.00	0.00
7.1.6 Garantía de Créditos Recibidos de los Formadores de Mercado	0.00	0.00	0.00	0.00
7.2 EMISION DE OBLIGACIONES	0.00	0.00	0.00	0.00
7.2.1 Autorización para la Emisión de Bonos, Títulos y Valores de la Deuda Pública Interna	0.00	0.00	0.00	0.00
7.2.2 Autorización para la Emisión de Bonos, Títulos y Valores de la Deuda Pública Externa	0.00	0.00	0.00	0.00
7.2.3 Emisiones Autorizadas de la Deuda Pública Interna y Externa	0.00	0.00	0.00	0.00
7.2.4 Suscripción de Contratos de Préstamos y Otras Obligaciones de la Deuda Pública Interna	0.00	0.00	0.00	0.00
7.2.5 Suscripción de Contratos de Préstamos y Otras Obligaciones de la Deuda Pública Externa	0.00	0.00	0.00	0.00
7.2.6 Contratos de Préstamos y Otras Obligaciones de la Deuda Pública Interna y Externa	0.00	0.00	0.00	0.00
7.3 AVALES Y GARANTIAS	0.00	0.00	0.00	0.00
7.3.1 Avales Autorizados	0.00	0.00	0.00	0.00

7.3.2 Avales Firmados	0.00	0.00	0.00	0.00
7.3.3 Fianzas y Garantías Recibidas por Deudas a Cobrar	0.00	0.00	0.00	0.00
7.3.4 Fianzas y Garantías Recibidas	0.00	0.00	0.00	0.00
7.3.5 Fianzas Otorgadas para Respaldar Obligaciones no Fiscales del Gobierno	0.00	0.00	0.00	0.00
7.3.6 Fianzas Otorgadas del Gobierno para Respaldar Obligaciones no Fiscales	0.00	0.00	0.00	0.00
7.4 JUICIOS	0.00	0.00	0.00	0.00
7.4.1 Demandas Judicial en Proceso de Resolución	0.00	0.00	0.00	0.00
7.4.2 Resolución de Demandas en Proceso Judicial	0.00	0.00	0.00	0.00
7.5 INVERSION MEDIANTE PROYECTOS PARA PRESTACION DE SERVICIOS (PPS) Y SIMILARES	0.00	0.00	0.00	0.00
7.5.1 Contratos para Inversión Mediante Proyectos para Prestación de Servicios (PPS) y Similares	0.00	0.00	0.00	0.00
7.5.2 Inversión Pública Contratada Mediante Proyectos para Prestación de Servicios (PPS) y Similares	0.00	0.00	0.00	0.00
7.6 BIENES EN CONCESIONADOS O EN COMODATO	0.00	0.00	0.00	0.00
7.6.1 Bienes Bajo Contrato en Concesión	0.00	0.00	0.00	0.00
7.6.2 Contrato de Concesión por Bienes	0.00	0.00	0.00	0.00
7.6.3 Bienes Bajo Contrato en Comodato	0.00	0.00	0.00	0.00
7.6.4 Contrato de Comodato por Bienes	0.00	0.00	0.00	0.00

Nota 1: *Las cuentas de orden contables señaladas en el recuadro, son las mínimas necesarias, se podrán aperturar otras, de acuerdo con las necesidades de los entes públicos, incluidas las cuentas de orden de los bienes arqueológicos, artísticos e históricos.*

Nota de Gestión Administrativa 17

De conformidad con la nota de gestión administrativa número 17 la Información Contable deberá estar firmada en cada página de la misma e incluir al final la siguiente leyenda: "Bajo protesta de decir verdad declaramos que los Estados Financieros y sus notas, son razonablemente correctos y son responsabilidad del emisor"

Presupuestarias:

8.1 Cuentas de Ingresos
8.2 Cuentas de Egresos

MUNICIPIO DE PARRAS COAHUILA Del 01 de Enero al 31 de Diciembre de 2019 CUENTAS DE ORDEN PRESUPUESTALES				
CUENTA	**SALDO INICIAL**	**CARGOS**	**ABONOS**	**SALDO FINAL**
8 CUENTAS DE ORDEN PRESUPUESTARIAS	**0.00**	**1,887,884,235.03**	**1,887,884,235.03**	**0.00**
8.1 LEY DE INGRESOS	**0.00**	**505,065,480.60**	**505,065,480.60**	**0.00**
8.1.1 Ley de Ingresos Estimada	0.00	**179,809,926.00**	**0.00**	**179,809,926.00**
8.1.2 Ley de Ingresos por Ejecutar	0.00	162,627,777.30	179,809,926.00	17,182,148.70
8.1.3 Modificaciones a la Ley de Ingresos Estimada	0.00	0.00	0.00	0.00
8.1.4 Ley de Ingresos Devengada	0.00	162,627,777.30	162,627,777.30	0.00
8.1.5 Ley de Ingresos Recaudada	0.00	0.00	162,627,777.30	162,627,777.30
8.2 PRESUPUESTO DE EGRESOS	**0.00**	**1,382,818,754.43**	**1,382,818,754.43**	**0.00**
8.2.1 Presupuesto de Egresos Aprobado	0.00	0.00	179,810,022.00	179,810,022.00
8.2.2 Presupuesto de Egresos por Ejercer	0.00	494,167,533.32	458,672,749.94	35,494,783.38
8.2.3 Modificaciones al Presupuesto de Egresos Aprobado	0.00	314,357,511.32	314,357,511.32	0.00
8.2.4 Presupuesto de Egresos Comprometido	0.00	144,315,238.62	144,305,184.29	10,054.33
8.2.5 Presupuesto de Egresos Devengado	0.00	144,305,184.29	144,305,184.29	0.00
8.2.6 Presupuesto de Egresos Ejercido	0.00	144,305,184.29	141,368,102.59	2,937,081.70
8.2.7 Presupuesto de Egresos Pagado	0.00	141,368,102.59	0.00	141,368,102.59

c) NOTAS DE GESTION ADMINSITRATIVA

1.- Introducción

Los Estados Financieros de los Entes Públicos, proveen de información financiera a los principales usuarios de la misma, al Congreso y a los ciudadanos.

El objetivo del presente documento es la revelación del contexto y de los aspectos económicos- financieros más relevantes que influyeron en las decisiones del período y que deberán ser considerados en la elaboración de los Estados Financieros para la mayor comprensión de los mismos y sus particularidades.

De esta manera, se informa y explica la respuesta del Municipio de Parras de la Fuente Coahuila a las condiciones relacionadas con la información financiera de cada periodo de gestión; además de exponer aquellas políticas que podrían afectar la toma de decisiones en periodos posteriores.

2.- Panorama Económico y Financiero

El Municipio de Parras de la Fuente Coahuila para efectos de operación y actividad económica financiera tiene su principal fuente de financiamiento en el rubro de aportaciones y participaciones por parte de la Federación a través del Estado, así como los impuestos, derechos y aprovechamientos de tipo corriente provenientes de los ingresos y otros beneficios cobrados a la ciudadanía.

3.-Autorización, Historia, Organización y Objetivo Social.

La Villa de Santa María de las Parras fue fundada del 18 de febrero de 1598, en 1789 deja de pertenecer a la provincia de Nueva Vizcaya para formar parte de Coahuila y fue elevada al a categoría de Ciudad el 11 de Febrero de 1868.

El ente público es establecido por una legislación específica, la cual determina los objeticos de la misma, su ámbito de acción y sus limitaciones, así mismo, el ente público es aquel que tiene las atribuciones para asumir derechos, y contraer obligaciones derivadas de las facultades que le confieren los marcos jurídicos y técnicos que le apliquen; es decir, que maneje, utilice, recaude, ejecute o administre recursos públicos.

4. Organización y Objeto social

Se informará sobre:

a) Objeto Social: Bienestar de los ciudadanos.
b) Principal Actividad: Prestación de Servicios Públicos.
c) Ejercicio Fiscal: El Periodo constitucional del Municipio de Parras, es de tres años a partir del 01 de Enero de 2019 y hasta el 31 de diciembre de 2021.
d) Régimen Jurídico: Administración Municipal con personal jurídica propia.
e) Consideraciones fiscales del ente: ISR, ISN y otras retenciones.

f) Estructura Organizacional básica: El Municipio está conformado por un Presidente Municipal, 2 Síndicos y 11 Regidores, esto de conformidad con el artículo 24 del Código Electoral del Estado de Coahuila de Zaragoza.
g) Fideicomisos, mandatos y análogos de los cuales es fideicomitente o fideicomisario. No aplica al Municipio.

5. Base de Preparación de los Estados Financieros

Los Estados Financieros fueron preparados en base en la Ley de Contabilidad Gubernamental y la Normatividad emitida por la CONAC.

6. Políticas de Contabilidad Significativas

A) Es necesario que cada ente público cuente con un sistema de registro contable que permita al usuario identificar de forma individual el registro de las operaciones en las cuentas presupuestarias; de balance y de actividades correspondientes; así como generar registros a diferentes niveles de agrupación, para lo cual el Municipio cuenta con el sistema denominado Sistema Integral de Información Financiera (SIIF) el cual se encuentra operando desde el 01 de enero de 2003.

B) De conformidad con el Código Municipal para el Estado de Coahuila y las Normas de Información Financiera Gubernamental, la Administración Municipal utiliza el método de registro devengado (acumulativo), esto es, el ingreso devengado, es el momento contable que se realiza cuando existe jurídicamente el derecho de cobro (reformado el 08 de agosto de 2003, para quedar como recaudado-devengado), el gasto devengado, es el momento contable que refleja el reconcomiendo de una obligación de pago a favor de terceros para la recepción de conformidad de bienes, servicios y obra pública contratada; así como de las obligaciones que deriven de tratados, leyes, decretos, resoluciones y sentencias definitivas.

C) El registro de operaciones se efectúa al valor que tienen en el momento de realizarse, por lo que las cifras de los estados financieros no reflejan los cambios en el poder adquisitivo de la moneda de conformidad con los establecido en la Norma de Información D-3 y la NIFG correspondiente.

D) La Administración Municipal tampoco reconoce la depreciación dentro de sus políticas contables, cuando el objetivo de esta es distribuir de manera sistemática y razonable el costo de los activos fijos tangibles, menos el valor de desecho, si lo tienen, entre la vida útil estimada del bien.

E) la consistencia en el registro de operaciones entre entes públicos es significativa, de manera que la información financiera pueda se comparada, así como el tratamiento contable de los registros que deben permanecer a través del tiempo, en tanto no cambie la sustancia económica de las operaciones que la originan, así entonces, el Ayuntamiento con estricto apego a las Norma de Información Financiera Gubernamental registra el total de las operaciones.

7. Posición en Moneda Extranjera y Protección por Riesgo Cambiario

Este Municipio no tiene Activos ni Pasivo en moneda extranjera.

8. Reporte Analítico del Activo

Respecto a este punto se comenta que se está trabajando para establecer el método de depreciación, la tasa a aplicar, así como los criterios de aplicación.

Adicionalmente, se deben incluir las explicaciones de las principales variaciones en el activo, en cuadros comparativos como sigue:

En el primer trimestre se adquirieron patrullas en el departamento de Seguridad Pública.

9. Fideicosmisos, Mandatos y Análogos

El Municipio al 31 de Diciembre de 2019, no tiene Fideicomisos, Mandatos y Análogos.

10.- Reporte de Recaudación

DESCRIPCION	MONTO DEL 01 DE ENERO AL 31 DE DICIEMBRE DE 2019
INGRESOS	**162,627,777.30**
INGRESOS DE GESTION	**35,734,289.10**
IMPUESTOS	**21,107,688.93**
IMPUESTOS SOBRE EL PATRIMONIO	19,505,149.67
ACCESORIO DE IMPUESTOS	870,394.86
OTROS IMPUESTOS	732,144.40
DERECHOS	**6,168,554.88**
DERECHOS POR PRESTACION DE SERVICIOS	2,804,216.48
ACCEORIOS DE DERECHOS	29,866.85
OTROS DERECHOS	3,334,471.55
PRODUCTOS DE TIPO CORRIENTE	**3,457,358.65**
PRODUCTOS DERIVADOS DE BIENES NO SUJETOS A REGIMEN DE DOMINIO PUBLICO	3,457,358.65
APROVECHAMIENTOS DE TIPO CORRIENTE	**5,000,686.64**
OTROS APROVECHAMIENTOS	5,000,686.64

PARTICIPACIONES, APORTACIONES, TRANSFERENCIAS, ASIGNACIONES, SUBISIDIOS Y OTRAS AYUDAS	**126'893,488.20**
PARTICIPACIONES Y APORTACIONES	126'893,488.20
PARTICICPACIONES	**126'893,488.20**

11. Información sobre la Deuda y el Reporte Analítico de la Deuda

El saldo de la deuda pública contraída con el Banco Nacional de Obras y Servicios Públicos, S.N.C al 31 de Diciembre de 2019 es de 12'474,072.28

Fue contratada el 20 de agosto de 2012 por un monto de $29'593,000.00 a un plazo de 10 años.

12. Calificaciones otorgadas

El Municipio de Parras, Coahuila, no ha sido sujeto a una calificación crediticia.

13. Proceso de Mejora

Se informará que:

a) Principales Políticas de control interno. Se han implementado mecanismos de control interno que permite al Municipio establecer una mejora en los procesos, actualmente se trabaja en la implementación de políticas de depuración contable en atención a la metodología para la depuración de errores contables que los entes públicos del Estado de Coahuila de Zaragoza emitida por el Consejo de Armonización Contable del Estado de Coahuila.

b) Medias de desempeño financiero, metas y alcance. El Municipio de Parras, Coahuila actualmente desarrolla políticas que permiten cumplir con las obligaciones o deudas contraídas en esta administración y anteriores.

14. Información por Segmentos

El Municipio no presenta información por Segmentos.

15. Eventos Posteriores al Cierres

El Municipio no tiene eventos significativos que pudiera afectar los Estados Financieros Posteriores a la fecha del cierre.

16. Partes Relacionadas

El Municipio no cuenta con partes relacionadas que pudiera ejercer influencia significativa sobre la toma de decisiones financiera y operativas.

Nota de Gestión Administrativa 17

"Bajo protesta de decir verdad, declaramos que los Estados Financieros y sus notas, son razonablemente correctos y son responsabilidad del emisor"

INFORMACIÓN CONTABLE
X.- BALANZA DE COMPROBACIÓN

Fuente: Reglas para la presentación y Contenido de la Cuenta Pública Correspondiente al Ejercicio Fiscal 2020

MUNICIPIO DE PARRAS COAHUILA

Balanza de Comprobación

Del 01 de enero al 31 de diciembre de 2019

CÓDIGO	CUENTA CONTABLE	SALDO INICIAL	CARGOS	ABONOS	SALDO FINAL
1	ACTIVO	325,407,840.92	390,292,138.93	340,857,079.30	374,842,900.55
1.1	ACTIVO CIRCULANTE	35,360,265.03	362,023,758.68	340,857,079.30	56,526,944.41
1.1.1	EFECTIVO Y EQUIVALENTES	-2,021,607.52	190,194,041.17	172,178,167.33	15,994,266.32
1.1.1.1	EFECTIVO	96,831.43	0.00	0.00	96,831.43
1.1.1.2	BANCOS/TESORERÍA	-2,122,426.45	190,194,041.17	172,178,167.33	15,893,447.39
1.1.1.3	BANCOS/DEPENDENCIAS Y OTROS	0.00	0.00	0.00	0.00
1.1.1.4	INVERSIONES TEMPORALES (HASTA 3 MESES)	0.00	0.00	0.00	0.00
1.1.1.5	FONDOS CON AFECTACIÓN ESPECÍFICA	0.00	0.00	0.00	0.00
1.1.1.6	DEPÓSITOS DE FONDOS DE TERCEROS EN GARANTÍA Y/O ADMINISTRACIÓN	3,987.50	0.00	0.00	3,987.50
1.1.1.9	OTROS EFECTIVOS Y EQUIVALENTES	0.00	0.00	0.00	0.00
1.1.2	DERECHOS A RECIBIR EFECTIVO O EQUIVALENTES	9,742,652.85	168,286,070.93	166,421,684.22	11,607,039.56
1.1.2.1	INVERSIONES FINANCIERAS DE CORTO PLAZO	0.00	0.00	0.00	0.00
1.1.2.2	CUENTAS POR COBRAR A CORTO PLAZO	77,651.15	126,893,488.20	126,893,488.20	77,651.15
1.1.2.3	DEUDORES DIVERSOS POR COBRAR A CORTO PLAZO	8,245,842.21	3,493,693.63	2,867,657.00	8,871,878.84
1.1.2.4	INGRESOS POR RECUPERAR A CORTO PLAZO	-45,206.56	35,734,289.10	35,734,289.10	-45,206.56
1.1.2.5	DEUDORES POR ANTICIPOS DE LA TESORERÍA A CORTO PLAZO	0.00	0.00	0.00	0.00
1.1.2.6	PRÉSTAMOS OTORGADOS A CORTO PLAZO	1,463,982.09	2,164,600.00	926,249.92	2,702,332.17
1.1.2.9	OTROS DERECHOS A RECIBIR EFECTIVO O EQUIVALENTES A CORTO PLAZO	383.96	0.00	0.00	383.96
1.1.3	DERECHOS A RECIBIR BIENES O SERVICIOS	27,620,069.41	3,543,646.58	2,257,227.75	28,906,488.24
1.1.3.1	ANTICIPO A PROVEEDORES POR ADQUISICIÓN DE BIENES Y PRESTACIÓN DE SERVICIOS A CORTO	27,171,384.72	3,543,646.58	2,257,227.75	28,457,803.55
1.1.3.2	ANTICIPO A PROVEEDORES POR ADQUISICIÓN DE BIENES INMUEBLES Y MUEBLES A CORTO PLA	0.00	0.00	0.00	0.00
1.1.3.3	ANTICIPO A PROVEEDORES POR ADQUISICIÓN DE BIENES INTANGIBLES A CORTO PLAZO	0.00	0.00	0.00	0.00
1.1.3.4	ANTICIPO A CONTRATISTAS POR OBRAS PÚBLICAS A CORTO PLAZO	448,684.69	0.00	0.00	448,684.69
1.1.3.9	OTROS DERECHOS A RECIBIR BIENES O SERVICIOS A CORTO PLAZO	0.00	0.00	0.00	0.00
1.1.4	INVENTARIOS	0.00	0.00	0.00	0.00
1.1.4.1	INVENTARIO DE MERCANCÍAS PARA VENTA	0.00	0.00	0.00	0.00
1.1.4.2	INVENTARIO DE MERCANCÍAS TERMINADAS	0.00	0.00	0.00	0.00
1.1.4.3	INVENTARIO DE MERCANCÍAS EN PROCESO DE ELABORACIÓN	0.00	0.00	0.00	0.00
1.1.4.4	INVENTARIO DE MATERIAS PRIMAS, MATERIALES Y SUMINISTROS PARA PRODUCCIÓN	0.00	0.00	0.00	0.00
1.1.4.5	BIENES EN TRÁNSITO	0.00	0.00	0.00	0.00
1.1.5	ALMACENES	19,150.29	0.00	0.00	19,150.29
1.1.5.1	ALMACÉN DE MATERIALES Y SUMINISTROS DE CONSUMO	19,150.29	0.00	0.00	19,150.29
1.1.6	ESTIMACIÓN POR PÉRDIDA O DETERIORO DE ACTIVOS CIRCULANTES	0.00	0.00	0.00	0.00
1.1.6.1	ESTIMACIONES PARA CUENTAS INCOBRABLES POR DERECHOS A RECIBIR EFECTIVO O EQUIVALE	0.00	0.00	0.00	0.00
1.1.6.2	ESTIMACIÓN POR DETERIORO DE INVENTARIOS	0.00	0.00	0.00	0.00
1.1.9	OTROS ACTIVOS CIRCULANTES	0.00	0.00	0.00	0.00
1.1.9.1	VALORES EN GARANTÍA	0.00	0.00	0.00	0.00
1.1.9.2	BIENES EN GARANTÍA (EXCLUYE DEPÓSITOS DE FONDOS)	0.00	0.00	0.00	0.00
1.1.9.3	BIENES DERIVADOS DE EMBARGOS, DECOMISOS, ASEGURAMIENTOS Y DACIÓN EN PAGO	0.00	0.00	0.00	0.00
1.1.9.4	ADQUISICIÓN CON FONDOS DE TERCEROS	0.00	0.00	0.00	0.00
1.2	ACTIVO NO CIRCULANTE	290,047,575.89	28,268,380.25	0.00	318,315,956.14
1.2.1	INVERSIONES FINANCIERAS A LARGO PLAZO	0.00	0.00	0.00	0.00
1.2.1.1	INVERSIONES A LARGO PLAZO	0.00	0.00	0.00	0.00
1.2.1.2	TÍTULOS Y VALORES A LARGO PLAZO	0.00	0.00	0.00	0.00
1.2.1.3	FIDEICOMISOS, MANDATOS Y CONTRATOS ANÁLOGOS	0.00	0.00	0.00	0.00
1.2.1.4	PARTICIPACIONES Y APORTACIONES DE CAPITAL	0.00	0.00	0.00	0.00
1.2.2	DERECHOS A RECIBIR EFECTIVO O EQUIVALENTES A LARGO PLAZO	0.00	0.00	0.00	0.00
1.2.2.1	DOCUMENTOS POR COBRAR A LARGO PLAZO	0.00	0.00	0.00	0.00
1.2.2.2	DEUDORES DIVERSOS A LARGO PLAZO	0.00	0.00	0.00	0.00
1.2.2.3	INGRESOS POR RECUPERAR A LARGO PLAZO	0.00	0.00	0.00	0.00

1.2.2.4	PRÉSTAMOS OTORGADOS A LARGO PLAZO	0.00	0.00	0.00	0.00
1.2.2.9	OTROS DERECHOS A RECIBIR EFECTIVO O EQUIVALENTES A LARGO PLAZO	0.00	0.00	0.00	0.00
1.2.3	**BIENES INMUEBLES, INFRAESTRUCTURA Y CONSTRUCCIONES EN PROCESO**	252,667,040.33	26,850,369.78	0.00	279,517,410.11
1.2.3.1	TERRENOS	67,786.06	0.00	0.00	67,786.06
1.2.3.2	VIVIENDAS	0.00	0.00	0.00	0.00
1.2.3.3	EDIFICIOS NO HABITACIONALES	25,451,574.40	0.00	0.00	25,451,574.40
1.2.3.4	INFRAESTRUCTURA	0.00	0.00	0.00	0.00
1.2.3.5	CONSTRUCCIONES EN PROCESO EN BIENES DE DOMINIO PÚBLICO	173,354,445.45	17,831,724.83	0.00	191,186,170.28
1.2.3.6	CONSTRUCCIONES EN PROCESO EN BIENES PROPIOS	53,202,071.05	9,018,644.95	0.00	62,220,716.00
1.2.3.9	OTROS BIENES INMUEBLES	591,163.37	0.00	0.00	591,163.37
1.2.4	**BIENES MUEBLES**	37,353,027.32	1,303,916.47	0.00	38,656,943.79
1.2.4.1	MOBILIARIO Y EQUIPO DE ADMINISTRACIÓN	5,291,302.45	978,627.89	0.00	6,269,930.34
1.2.4.2	MOBILIARIO Y EQUIPO EDUCACIONAL Y RECREATIVO	418,094.36	11,846.58	0.00	429,940.94
1.2.4.3	EQUIPO E INSTRUMENTAL MÉDICO Y DE LABORATORIO	138,234.35	0.00	0.00	138,234.35
1.2.4.4	VEHÍCULOS Y EQUIPO DE TRANSPORTE	24,129,651.63	0.00	0.00	24,129,651.63
1.2.4.5	EQUIPO DE DEFENSA Y SEGURIDAD	4,227.00	52,896.00	0.00	57,123.00
1.2.4.6	MAQUINARIA, OTROS EQUIPOS Y HERRAMIENTAS	6,740,760.93	260,546.00	0.00	7,001,306.93
1.2.4.7	COLECCIONES, OBRAS DE ARTE Y OBJETOS VALIOSOS	432,996.60	0.00	0.00	432,996.60
1.2.4.8	ACTIVOS BIOLÓGICOS	197,760.00	0.00	0.00	197,760.00
1.2.5	**ACTIVOS INTANGIBLES**	27,508.24	114,094.00	0.00	141,602.24
1.2.5.1	SOFTWARE	27,508.24	114,094.00	0.00	141,602.24
1.2.5.2	PATENTES, MARCAS Y DERECHOS	0.00	0.00	0.00	0.00
1.2.5.3	CONCESIONES Y FRANQUICIAS	0.00	0.00	0.00	0.00
1.2.5.4	LICENCIAS	0.00	0.00	0.00	0.00
1.2.5.9	OTROS ACTIVOS INTANGIBLES	0.00	0.00	0.00	0.00
1.2.6	**DEPRECIACIÓN, DETERIORO Y AMORTIZACIÓN ACUMULADA DE BIENES**	0.00	0.00	0.00	0.00
1.2.6.1	DEPRECIACIÓN ACUMULADA DE BIENES INMUEBLES	0.00	0.00	0.00	0.00
1.2.6.2	DEPRECIACIÓN ACUMULADA DE INFRAESTRUCTURA	0.00	0.00	0.00	0.00
1.2.6.3	DEPRECIACIÓN ACUMULADA DE BIENES MUEBLES	0.00	0.00	0.00	0.00
1.2.6.4	DETERIORO ACUMULADO DE ACTIVOS BIOLÓGICOS	0.00	0.00	0.00	0.00
1.2.6.5	AMORTIZACIÓN ACUMULADA DE ACTIVOS INTANGIBLES	0.00	0.00	0.00	0.00
1.2.7	**ACTIVOS DIFERIDOS**	0.00	0.00	0.00	0.00
1.2.7.1	ESTUDIOS, FORMULACIÓN Y EVALUACIÓN DE PROYECTOS	0.00	0.00	0.00	0.00
1.2.7.2	DERECHOS SOBRE BIENES EN RÉGIMEN DE ARRENDAMIENTO FINANCIERO	0.00	0.00	0.00	0.00
1.2.7.3	GASTOS PAGADOS POR ADELANTADO A LARGO PLAZO	0.00	0.00	0.00	0.00
1.2.7.4	ANTICIPOS A LARGO PLAZO	0.00	0.00	0.00	0.00
1.2.7.5	BENEFICIOS AL RETIRO DE EMPLEADOS PAGADOS POR ADELANTADO	0.00	0.00	0.00	0.00
1.2.7.9	OTROS ACTIVOS DIFERIDOS	0.00	0.00	0.00	0.00
1.2.8	**ESTIMACIÓN POR PÉRDIDA O DETERIORO DE ACTIVOS NO CIRCULANTES**	0.00	0.00	0.00	0.00
1.2.8.1	ESTIMACIONES POR PÉRDIDA DE CUENTAS INCOBRABLES DE DOCUMENTOS POR COBRAR A LA	0.00	0.00	0.00	0.00
1.2.8.2	ESTIMACIONES POR PÉRDIDA DE CUENTAS INCOBRABLES DE DEUDORES DIVERSOS POR COBRA	0.00	0.00	0.00	0.00
1.2.8.3	ESTIMACIONES POR PÉRDIDA DE CUENTAS INCOBRABLES DE INGRESOS POR COBRAR A LARGO	0.00	0.00	0.00	0.00
1.2.8.4	ESTIMACIONES POR PÉRDIDA DE CUENTAS INCOBRABLES DE PRÉSTAMOS OTORGADOS A LARG	0.00	0.00	0.00	0.00
1.2.8.9	ESTIMACIONES POR PÉRDIDA DE OTRAS CUENTAS INCOBRABLES A LARGO PLAZO	0.00	0.00	0.00	0.00
1.2.9	**OTROS ACTIVOS NO CIRCULANTES**	0.00	0.00	0.00	0.00
1.2.9.1	BIENES EN CONCESIÓN	0.00	0.00	0.00	0.00
1.2.9.2	BIENES EN ARRENDAMIENTO FINANCIERO	0.00	0.00	0.00	0.00
1.2.9.3	BIENES EN COMODATO	0.00	0.00	0.00	0.00
2	**PASIVO**	55,532,978.88	157,836,573.83	157,327,157.37	55,023,562.42
2.1	**PASIVO CIRCULANTE**	40,013,693.18	154,791,360.41	157,327,157.37	42,549,490.14
2.1.1	**CUENTAS POR PAGAR A CORTO PLAZO**	37,941,676.30	151,437,857.58	151,280,294.79	37,784,113.51
2.1.1.1	SERVICIOS PERSONALES POR PAGAR A CORTO PLAZO	343,316.74	60,883,034.46	60,754,925.63	215,207.91
2.1.1.2	PROVEEDORES POR PAGAR A CORTO PLAZO	5,612,510.12	31,950,267.17	32,038,480.49	5,700,723.44
2.1.1.3	CONTRATISTAS POR OBRAS PÚBLICAS POR PAGAR A CORTO PLAZO	697,319.70	26,549,817.10	26,753,971.94	901,474.54
2.1.1.4	PARTICIPACIONES Y APORTACIONES POR PAGAR A CORTO PLAZO	0.00	0.00	0.00	0.00

2.1.1.5	TRANSFERENCIAS OTORGADAS POR PAGAR A CORTO PLAZO	1,370,768.90	2,601,519.51	5,602,519.51	1,371,768.90
2.1.1.6	INTERESES, COMISIONES Y OTROS GASTOS DE LA DEUDA PÚBLICA POR PAGAR A CORTO PLAZO	0.00	4,178,657.08	4,608,086.45	429,429.37
2.1.1.7	RETENCIONES Y CONTRIBUCIONES POR PAGAR A CORTO PLAZO	21,989,649.73	13,577,608.24	14,084,615.52	22,496,657.01
2.1.1.8	DEVOLUCIONES DE LA LEY DE INGRESOS POR PAGAR A CORTO PLAZO	-32.12	0.00	0.00	-32.12
2.1.1.9	OTRAS CUENTAS POR PAGAR A CORTO PLAZO	7,928,143.23	11,696,954.02	10,437,695.25	6,668,884.46
2.1.2	**DOCUMENTOS POR PAGAR A CORTO PLAZO**	0.00	0.00	0.00	0.00
2.1.2.1	DOCUMENTOS COMERCIALES POR PAGAR A CORTO PLAZO	0.00	0.00	0.00	0.00
2.1.2.2	DOCUMENTOS CON CONTRATISTAS POR OBRAS PÚBLICAS POR PAGAR A CORTO PLAZO	0.00	0.00	0.00	0.00
2.1.2.9	OTROS DOCUMENTOS POR PAGAR A CORTO PLAZO	0.00	0.00	0.00	0.00
2.1.3	**PORCIÓN A CORTO PLAZO DE LA DEUDA PÚBLICA A LARGO PLAZO**	0.00	3,353,502.83	3,045,213.42	-308,289.41
2.1.3.1	PORCIÓN A CORTO PLAZO DE LA DEUDA PÚBLICA INTERNA	0.00	3,353,502.83	3,045,213.42	-308,289.41
2.1.3.2	PORCIÓN A CORTO PLAZO DE LA DEUDA PÚBLICA EXTERNA	0.00	0.00	0.00	0.00
2.1.3.3	PORCIÓN A CORTO PLAZO DE ARRENDAMIENTO FINANCIERO	0.00	0.00	0.00	0.00
2.1.4	**TÍTULOS Y VALORES A CORTO PLAZO**	0.00	0.00	0.00	0.00
2.1.4.1	TÍTULOS Y VALORES DE LA DEUDA PÚBLICA INTERNA A CORTO PLAZO	0.00	0.00	0.00	0.00
2.1.4.2	TÍTULOS Y VALORES DE LA DEUDA PÚBLICA EXTERNA A CORTO PLAZO	0.00	0.00	0.00	0.00
2.1.5	**PASIVOS DIFERIDOS A CORTO PLAZO**	0.00	0.00	0.00	0.00
2.1.5.1	INGRESOS COBRADOS POR ADELANTADO A CORTO PLAZO	0.00	0.00	0.00	0.00
2.1.5.2	INTERESES COBRADOS POR ADELANTADO A CORTO PLAZO	0.00	0.00	0.00	0.00
2.1.5.9	OTROS PASIVOS DIFERIDOS A CORTO PLAZO	0.00	0.00	0.00	0.00
2.1.6	**FONDOS Y BIENES DE TERCEROS EN GARANTÍA Y/O ADMINISTRACIÓN A CORTO PLAZO**	0.00	0.00	0.00	0.00
2.1.6.1	FONDOS EN GARANTÍA A CORTO PLAZO	0.00	0.00	0.00	0.00
2.1.6.2	FONDOS EN ADMINISTRACIÓN A CORTO PLAZO	0.00	0.00	0.00	0.00
2.1.6.3	FONDOS CONTINGENTES A CORTO PLAZO	0.00	0.00	0.00	0.00
2.1.6.4	FONDOS DE FIDEICOMISOS, MANDATOS Y CONTRATOS ANÁLOGOS A CORTO PLAZO	0.00	0.00	0.00	0.00
2.1.6.5	OTROS FONDOS DE TERCEROS EN GARANTÍA Y/O ADMINISTRACIÓN A CORTO PLAZO	0.00	0.00	0.00	0.00
2.1.6.6	VALORES Y BIENES EN GARANTÍA A CORTO PLAZO	0.00	0.00	0.00	0.00
2.1.7	**PROVISIONES A CORTO PLAZO**	293.00	0.00	0.00	293.00
2.1.7.1	PROVISIÓN PARA DEMANDAS Y JUICIOS A CORTO PLAZO	0.00	0.00	0.00	0.00
2.1.7.2	PROVISIÓN PARA CONTINGENCIAS A CORTO PLAZO	0.00	0.00	0.00	0.00
2.1.7.9	OTRAS PROVISIONES A CORTO PLAZO	293.00	0.00	0.00	293.00
2.1.9	**OTROS PASIVOS A CORTO PLAZO**	2,071,723.88	0.00	3,001,649.16	5,073,373.04
2.1.9.1	INGRESOS POR CLASIFICAR	0.00	0.00	0.00	0.00
2.1.9.2	RECAUDACIÓN POR PARTICIPAR	0.00	0.00	0.00	0.00
2.1.9.9	OTROS PASIVOS CIRCULANTES	2,071,723.88	0.00	3,001,649.16	5,073,373.04
2.2	**PASIVO NO CIRCULANTE**	15,519,285.70	3,045,213.42	0.00	12,474,072.28
2.2.1	**CUENTAS POR PAGAR A LARGO PLAZO**	0.00	0.00	0.00	0.00
2.2.1.1	PROVEEDORES POR PAGAR A LARGO PLAZO	0.00	0.00	0.00	0.00
2.2.1.2	CONTRATISTAS POR OBRAS PÚBLICAS POR PAGAR A LARGO PLAZO	0.00	0.00	0.00	0.00
2.2.2	**DOCUMENTOS POR PAGAR A LARGO PLAZO**	0.00	0.00	0.00	0.00
2.2.2.1	DOCUMENTOS COMERCIALES POR PAGAR A LARGO PLAZO	0.00	0.00	0.00	0.00
2.2.2.2	DOCUMENTOS CON CONTRATISTAS POR OBRAS PÚBLICAS POR PAGAR A LARGO PLAZO	0.00	0.00	0.00	0.00
2.2.2.9	OTROS DOCUMENTOS POR PAGAR A LARGO PLAZO	0.00	0.00	0.00	0.00
2.2.3	**DEUDA PÚBLICA A LARGO PLAZO**	15,519,285.70	3,045,213.42	0.00	12,474,072.28
2.2.3.1	TÍTULOS Y VALORES DE LA DEUDA PÚBLICA INTERNA A LARGO PLAZO	0.00	0.00	0.00	0.00
2.2.3.2	TÍTULOS Y VALORES DE LA DEUDA PÚBLICA EXTERNA A LARGO PLAZO	0.00	0.00	0.00	0.00
2.2.3.3	PRÉSTAMOS DE LA DEUDA PÚBLICA INTERNA POR PAGAR A LARGO PLAZO	15,519,285.70	3,045,213.42	0.00	12,474,072.28
2.2.3.4	PRÉSTAMOS DE LA DEUDA PÚBLICA EXTERNA POR PAGAR A LARGO PLAZO	0.00	0.00	0.00	0.00
2.2.3.5	ARRENDAMIENTO FINANCIERO POR PAGAR A LARGO PLAZO	0.00	0.00	0.00	0.00
2.2.4	**PASIVOS DIFERIDOS A LARGO PLAZO**	0.00	0.00	0.00	0.00
2.2.4.1	CRÉDITOS DIFERIDOS A LARGO PLAZO	0.00	0.00	0.00	0.00
2.2.4.2	INTERESES COBRADOS POR ADELANTADO A LARGO PLAZO	0.00	0.00	0.00	0.00
2.2.4.9	OTROS PASIVOS DIFERIDOS A LARGO PLAZO	0.00	0.00	0.00	0.00
2.2.5	**FONDOS Y BIENES DE TERCEROS EN GARANTÍA Y/O ADMINISTRACIÓN A LARGO PLAZO**	0.00	0.00	0.00	0.00
2.2.5.1	FONDOS EN GARANTÍA A LARGO PLAZO	0.00	0.00	0.00	0.00

2.2.5.2	FONDOS EN ADMINISTRACIÓN A LARGO PLAZO	0.00	0.00	0.00	0.00
2.2.5.3	FONDOS CONTINGENTES A LARGO PLAZO	0.00	0.00	0.00	0.00
2.2.5.4	FONDOS DE FIDEICOMISOS, MANDATOS Y CONTRATOS ANÁLOGOS A LARGO PLAZO	0.00	0.00	0.00	0.00
2.2.5.5	OTROS FONDOS DE TERCEROS EN GARANTÍA Y/O ADMINISTRACIÓN A LARGO PLAZO	0.00	0.00	0.00	0.00
2.2.5.6	VALORES Y BIENES EN GARANTÍA A LARGO PLAZO	0.00	0.00	0.00	0.00
2.2.6	**PROVISIONES A LARGO PLAZO**	0.00	0.00	0.00	0.00
2.2.6.1	PROVISIÓN PARA DEMANDAS Y JUICIOS A LARGO PLAZO	0.00	0.00	0.00	0.00
2.2.6.2	PROVISIÓN PARA PENSIONES A LARGO PLAZO	0.00	0.00	0.00	0.00
2.2.6.3	PROVISIÓN PARA CONTINGENCIAS A LARGO PLAZO	0.00	0.00	0.00	0.00
2.2.6.9	OTRAS PROVISIONES A LARGO PLAZO	0.00	0.00	0.00	0.00
3	**HACIENDA PUBLICA/ PATRIMONIO**	269,874,862.04	112,683,301.21	162,627,777.30	319,819,338.13
3.1	**HACIENDA PUBLICA/PATRIMONIO CONTRIBUIDO**	28,403,585.26	0.00	0.00	28,403,585.26
3.1.1	**APORTACIONES**	28,403,585.26	0.00	0.00	28,403,585.26
3.1.2	**DONACIONES DE CAPITAL**	0.00	0.00	0.00	0.00
3.1.3	**ACTUALIZACIÓN DE LA HACIENDA PÚBLICA/PATRIMONIO**	0.00	0.00	0.00	0.00
3.2	**HACIENDA PUBLICA /PATRIMONIO GENERADO**	241,471,276.78	112,683,301.21	162,627,777.30	291,415,752.87
3.2.1	**RESULTADOS DEL EJERCICIO (AHORRO/ DESAHORRO)**	0.00	112,683,301.21	162,627,777.30	49,944,476.09
3.2.2	**RESULTADOS DE EJERCICIOS ANTERIORES**	251,331,346.34	0.00	0.00	251,331,346.34
3.2.3	**REVALÚOS**	0.00	0.00	0.00	0.00
3.2.3.1	REVALÚO DE BIENES INMUEBLES	0.00	0.00	0.00	0.00
3.2.3.2	REVALÚO DE BIENES MUEBLES	0.00	0.00	0.00	0.00
3.2.3.3	REVALÚO DE BIENES INTANGIBLES	0.00	0.00	0.00	0.00
3.2.3.9	OTROS REVALÚOS	0.00	0.00	0.00	0.00
3.2.4	**RESERVAS**	0.00	0.00	0.00	0.00
3.2.4.1	RESERVAS DE PATRIMONIO	0.00	0.00	0.00	0.00
3.2.4.2	RESERVAS TERRITORIALES	0.00	0.00	0.00	0.00
3.2.4.3	RESERVAS POR CONTINGENCIAS	0.00	0.00	0.00	0.00
3.2.5	**RECTIFICACIONES DE RESULTADOS DE EJERCICIOS ANTERIORES**	-9,860,069.56	0.00	0.00	-9,860,069.56
3.2.5.1	CAMBIOS EN POLÍTICAS CONTABLES	0.00	0.00	0.00	0.00
3.2.5.2	CAMBIOS POR ERRORES CONTABLES	-9,860,069.56	0.00	0.00	-9,860,069.56
3.3	**EXCESO O INSUFICIENCIA EN LA ACTUALIZACION DE LA HACIENDA PUBLICA/PATRIMONIO**	0.00	0.00	0.00	0.00
3.3.1	**RESULTADO POR POSICIÓN MONETARIA**	0.00	0.00	0.00	0.00
3.3.2	**RESULTADO POR TENENCIA DE ACTIVOS NO MONETARIOS**	0.00	0.00	0.00	0.00
4	**INGRESOS Y OTROS BENEFICIOS**	0.00	162,627,777.30	162,627,777.30	0.00
4.1	**INGRESOS DE GESTIÓN**	0.00	35,734,289.10	35,734,289.10	0.00
4.1.1	**IMPUESTOS**	0.00	21,107,688.93	21,107,688.93	0.00
4.1.1.1	IMPUESTOS SOBRE LOS INGRESOS	0.00	0.00	0.00	0.00
4.1.1.2	IMPUESTOS SOBRE EL PATRIMONIO	0.00	19,505,149.67	19,505,149.67	0.00
4.1.1.3	IMPUESTOS SOBRE LA PRODUCCIÓN, EL CONSUMO Y LAS TRANSACCIONES	0.00	0.00	0.00	0.00
4.1.1.4	IMPUESTOS AL COMERCIO EXTERIOR	0.00	0.00	0.00	0.00
4.1.1.5	IMPUESTOS SOBRE NÓMINAS Y ASIMILABLES	0.00	0.00	0.00	0.00
4.1.1.6	IMPUESTOS ECOLÓGICOS	0.00	0.00	0.00	0.00
4.1.1.7	ACCESORIOS DE IMPUESTOS	0.00	870,394.86	870,394.86	0.00
4.1.1.8	IMPUESTOS NO COMPRENDIDOS EN LA LEY DE INGRESOS VIGENTES, CAUSADOS EN EJERCICIOS	0.00	0.00	0.00	0.00
4.1.1.9	OTROS IMPUESTOS	0.00	732,144.40	732,144.40	0.00
4.1.2	**CUOTAS Y APORTACIONES DE SEGURIDAD SOCIAL**	0.00	0.00	0.00	0.00
4.1.2.1	APORTACIONES PARA FONDOS DE VIVIENDA	0.00	0.00	0.00	0.00
4.1.2.2	CUOTAS PARA LA SEGURIDAD SOCIAL	0.00	0.00	0.00	0.00
4.1.2.3	CUOTAS DE AHORRO PARA EL RETIRO	0.00	0.00	0.00	0.00
4.1.2.4	ACCESORIOS DE CUOTAS Y APORTACIONES DE SEGURIDAD SOCIAL	0.00	0.00	0.00	0.00
4.1.2.9	OTRAS CUOTAS Y APORTACIONES PARA LA SEGURIDAD SOCIAL	0.00	0.00	0.00	0.00
4.1.3	**CONTRIBUCIONES DE MEJORAS**	0.00	0.00	0.00	0.00
4.1.3.1	CONTRIBUCIONES DE MEJORAS POR OBRAS PÚBLICAS	0.00	0.00	0.00	0.00
4.1.3.2	CONTRIBUCIONES DE MEJORAS NO COMPRENDIDAS EN LA LEY DE INGRESOS VIGENTE, CAUSAD	0.00	0.00	0.00	0.00
4.1.4	**DERECHOS**	0.00	6,168,554.88	6,168,554.88	0.00

4.1.4.1	DERECHOS POR EL USO, GOCE, APROVECHAMIENTO O EXPLOTACIÓN DE BIENES DE DOMINIO F	0.00	0.00	0.00	0.00
4.1.4.2	DERECHOS A LOS HIDROCARBUROS (DEROGADA)	0.00	0.00	0.00	0.00
4.1.4.3	DERECHOS POR PRESTACIÓN DE SERVICIOS	0.00	2,804,216.48	2,804,216.48	0.00
4.1.4.4	ACCESORIOS DE DERECHOS	0.00	29,866.85	29,866.85	0.00
4.1.4.5	DERECHOS NO COMPRENDIDOS EN LA LEY DE INGRESOS VIGENTE, CAUSADOS EN EJERCICIOS F	0.00	0.00	0.00	0.00
4.1.4.9	OTROS DERECHOS	0.00	3,334,471.55	3,334,471.55	0.00
4.1.5	**PRODUCTOS**	0.00	3,457,358.65	3,457,358.65	0.00
4.1.5.1	PRODUCTOS	0.00	3,457,358.65	3,457,358.65	0.00
4.1.5.2	ENAJENACIÓN DE BIENES MUEBLES NO SUJETOS A SER INVENTARIADOS (DEROGADA)	0.00	0.00	0.00	0.00
4.1.5.3	ACCESORIOS DE PRODUCTOS (DEROGADA)	0.00	0.00	0.00	0.00
4.1.5.4	PRODUCTOS NO COMPRENDIDOS EN LA LEY DE INGRESOS VIGENTE, CAUSADOS EN EJERCICIOS	0.00	0.00	0.00	0.00
4.1.5.9	OTROS PRODUCTOS QUE GENERAN INGRESOS CORRIENTES (DEROGADA)	0.00	0.00	0.00	0.00
4.1.6	**APROVECHAMIENTOS**	0.00	5,000,686.64	5,000,686.64	0.00
4.1.6.1	INCENTIVOS DERIVADOS DE LA COLABORACIÓN FISCAL (DEROGADA)	0.00	0.00	0.00	0.00
4.1.6.2	MULTAS	0.00	0.00	0.00	0.00
4.1.6.3	INDEMNIZACIONES	0.00	0.00	0.00	0.00
4.1.6.4	REINTEGROS	0.00	0.00	0.00	0.00
4.1.6.5	APROVECHAMIENTOS PROVENIENTES DE OBRAS PÚBLICAS	0.00	0.00	0.00	0.00
4.1.6.6	APROVECHAMIENTOS NO COMPRENDIDOS EN LA LEY DE INGRESOS VIGENTE, CAUSADOS EN EJ	0.00	0.00	0.00	0.00
4.1.6	APROVECHAMIENTOS POR APORTACIONES Y COOPERACIONES (DEROGADA)	0.00	0.00	0.00	0.00
4.1.6.8	ACCESORIOS DE APROVECHAMIENTOS	0.00	0.00	0.00	0.00
4.1.6.9	OTROS APROVECHAMIENTOS	0.00	5,000,686.64	5,000,686.64	0.00
4.1.7	**INGRESOS POR VENTA DE BIENES Y PRESTACIÓN DE SERVICIOS**	0.00	0.00	0.00	0.00
4.1.7.1	INGRESOS POR VENTA DE BIENES Y PRESTACIÓN DE SERVICIOS DE INSTITUCIONES PÚBLICAS DE	0.00	0.00	0.00	0.00
4.1.7.2	INGRESOS POR VENTA DE BIENES Y PRESTACIÓN DE SERVICIOS DE EMPRESAS PRODUCTIVAS DE	0.00	0.00	0.00	0.00
4.1.7.3	INGRESOS POR VENTA DE BIENES Y PRESTACIÓN DE SERVICIOS DE ENTIDADES PARAESTATALES	0.00	0.00	0.00	0.00
4.1.7.4	INGRESOS POR VENTA DE BIENES Y PRESTACIÓN DE SERVICIOS DE ENTIDADES PARAESTATALES	0.00	0.00	0.00	0.00
4.1.7.5	INGRESOS POR VENTA DE BIENES Y PRESTACIÓN DE SERVICIOS DE ENTIDADES PARAESTATALES	0.00	0.00	0.00	0.00
4.1.7.6	INGRESOS POR VENTA DE BIENES Y PRESTACIÓN DE SERVICIOS DE ENTIDADES PARAESTATALES	0.00	0.00	0.00	0.00
4.1.7.7	INGRESOS POR VENTA DE BIENES Y PRESTACIÓN DE SERVICIOS DE FIDEICOMISOS FINANCIEROS	0.00	0.00	0.00	0.00
4.1.7.8	INGRESOS POR VENTA DE BIENES Y PRESTACIÓN DE SERVICIOS DE LOS PODERES LEGISLATIVO Y	0.00	0.00	0.00	0.00
4.1.9	**INGRESOS NO COMPRENDIDOS EN LAS FRACCIONES DE LA LEY DE INGRESOS CAUSADOS EN E**	0.00	0.00	0.00	0.00
4.1.9.1	IMPUESTOS NO COMPRENDIDOS EN LAS FRACCIONES DE LA LEY DE INGRESOS CAUSADOS EN E	0.00	0.00	0.00	0.00
4.1.9.2	CONTRIBUCIONES DE MEJORAS, DERECHOS, PRODUCTOS Y APROVECHAMIENTOS NO COMPRE	0.00	0.00	0.00	0.00
4.2	**PARTICIPACIONES, APORTACIONES, CONVENIOS, INCENTIVOS DERIVADOS DE LA COLABORAC**	0.00	126,893,488.20	126,893,488.20	0.00
4.2.1	**PARTICIPACIONES, APORTACIONES, CONVENIOS, INCENTIVOS DERIVADOS DE LA COLABORAC**	0.00	126,893,488.20	126,893,488.20	0.00
4.2.1.1	PARTICIPACIONES	0.00	126,893,488.20	126,893,488.20	0.00
4.2.1.2	APORTACIONES	0.00	0.00	0.00	0.00
4.2.1.3	CONVENIOS	0.00	0.00	0.00	0.00
4.2.1.4	INCENTIVOS DERIVADOS DE LA COLABORACIÓN FISCAL	0.00	0.00	0.00	0.00
4.2.1.5	FONDOS DISTINTOS DE APORTACIONES	0.00	0.00	0.00	0.00
4.2.2	**TRANSFERENCIAS, ASIGNACIONES, SUBSIDIOS Y SUBVENCIONES, Y PENSIONES Y JUBILACIONE**	0.00	0.00	0.00	0.00
4.2.2.1	TRANSFERENCIAS Y ASIGNACIONES	0.00	0.00	0.00	0.00
4.2.2.2	TRANSFERENCIAS DEL SECTOR PÚBLICO (DEROGADA)	0.00	0.00	0.00	0.00
4.2.2.3	SUBSIDIOS Y SUBVENCIONES	0.00	0.00	0.00	0.00
4.2.2.4	AYUDAS SOCIALES (DEROGADA)	0.00	0.00	0.00	0.00
4.2.2.5	PENSIONES Y JUBILACIONES	0.00	0.00	0.00	0.00
4.2.2.6	TRANSFERENCIAS DEL EXTERIOR (DEROGADA)	0.00	0.00	0.00	0.00
4.2.2.7	TRANFERENCIAS DEL FONDO MEXICANO DEL PETRÓLEO PARA LA ESTABILIZACIÓN Y EL DESARR	0.00	0.00	0.00	0.00
4.3	**OTROS INGRESOS Y BENEFICIOS**	0.00	0.00	0.00	0.00
4.3.1	**INGRESOS FINANCIEROS**	0.00	0.00	0.00	0.00
4.3.1.1	INTERESES GANADOS DE TÍTULOS, VALORES Y DEMÁS INSTRUMENTOS FINANCIEROS	0.00	0.00	0.00	0.00
4.3.1.9	OTROS INGRESOS FINANCIEROS	0.00	0.00	0.00	0.00
4.3.2	**INCREMENTO POR VARIACIÓN DE INVENTARIOS**	0.00	0.00	0.00	0.00
4.3.2.1	INCREMENTO POR VARIACIÓN DE INVENTARIOS DE MERCANCÍAS PARA VENTA	0.00	0.00	0.00	0.00

4.3.2.2	INCREMENTO POR VARIACIÓN DE INVENTARIOS DE MERCANCÍAS TERMINADAS	0.00	0.00	0.00	0.00
4.3.2.3	INCREMENTO POR VARIACIÓN DE INVENTARIOS DE MERCANCÍAS EN PROCESO DE ELABORACIO	0.00	0.00	0.00	0.00
4.3.2.4	INCREMENTO POR VARIACIÓN DE INVENTARIOS DE MATERIAS PRIMAS, MATERIALES Y SUMINI	0.00	0.00	0.00	0.00
4.3.2.5	INCREMENTO POR VARIACIÓN DE ALMACÉN DE MATERIAS PRIMAS, MATERIALES Y SUMINISTR	0.00	0.00	0.00	0.00
4.3.3	**DISMINUCIÓN DEL EXCESO DE ESTIMACIONES POR PÉRDIDA O DETERIORO U OBSOLESCENCIA**	0.00	0.00	0.00	0.00
4.3.3.1	DISMINUCIÓN DEL EXCESO DE ESTIMACIONES POR PÉRDIDA O DETERIORO U OBSOLESCENCIA	0.00	0.00	0.00	0.00
4.3.4	**DISMINUCIÓN DEL EXCESO DE PROVISIONES**	0.00	0.00	0.00	0.00
4.3.4.1	DISMINUCIÓN DEL EXCESO DE PROVISIONES	0.00	0.00	0.00	0.00
4.3.9	**OTROS INGRESOS Y BENEFICIOS VARIOS**	0.00	0.00	0.00	0.00
4.3.9.1	OTROS INGRESOS DE EJERCICIOS ANTERIORES (DEROGADA)	0.00	0.00	0.00	0.00
4.3.9.2	BONIFICACIONES Y DESCUENTOS OBTENIDOS	0.00	0.00	0.00	0.00
4.3.9.3	DIFERENCIAS POR TIPO DE CAMBIO A FAVOR	0.00	0.00	0.00	0.00
4.3.9.4	DIFERENCIAS DE COTIZACIONES A FAVOR EN VALORES NEGOCIABLES	0.00	0.00	0.00	0.00
4.3.9.5	RESULTADO POR POSICIÓN MONETARIA	0.00	0.00	0.00	0.00
4.3.9.6	UTILIDADES POR PARTICIPACIÓN PATRIMONIAL	0.00	0.00	0.00	0.00
4.3.9.7	DIFERENCIAS POR REESTRUCTURACIÓN DE DEUDA PÚBLICA A FAVOR	0.00	0.00	0.00	0.00
4.3.9.9	OTROS INGRESOS Y BENEFICIOS VARIOS	0.00	0.00	0.00	0.00
5	**GASTOS Y OTRAS PERDIDAS**	0.00	112,683,301.21	112,683,301.21	0.00
5.1	**GASTOS DE FUNCIONAMIENTO**	0.00	105,763,029.70	105,763,029.70	0.00
5.1.1	**SERVICIOS PERSONALES**	0.00	67,870,944.13	67,870,944.13	0.00
5.1.1.1	REMUNERACIONES AL PERSONAL DE CARÁCTER PERMANENTE	0.00	54,740,250.50	54,740,250.50	0.00
5.1.1.2	REMUNERACIONES AL PERSONAL DE CARÁCTER TRANSITORIO	0.00	771,447.52	771,447.52	0.00
5.1.1.3	REMUNERACIONES ADICIONALES Y ESPECIALES	0.00	8,300,378.07	8,300,378.07	0.00
5.1.1.4	SEGURIDAD SOCIAL	0.00	0.00	0.00	0.00
5.1.1.5	OTRAS PRESTACIONES SOCIALES Y ECONÓMICAS	0.00	3,967,531.04	3,967,531.04	0.00
5.1.1.6	PAGO DE ESTÍMULOS A SERVIDORES PÚBLICOS	0.00	91,337.00	91,337.00	0.00
5.1.2	**MATERIALES Y SUMINISTROS**	0.00	8,665,944.06	8,665,944.06	0.00
5.1.2.1	MATERIALES DE ADMINISTRACIÓN, EMISIÓN DE DOCUMENTOS Y ARTÍCULOS OFICIALES	0.00	450,046.66	450,046.66	0.00
5.1.2.2	ALIMENTOS Y UTENSILIOS	0.00	164,038.62	164,038.62	0.00
5.1.2.3	MATERIAS PRIMAS Y MATERIALES DE PRODUCCIÓN Y COMERCIALIZACIÓN	0.00	0.00	0.00	0.00
5.1.2.4	MATERIALES Y ARTÍCULOS DE CONSTRUCCIÓN Y DE REPARACIÓN	0.00	994,484.85	994,484.85	0.00
5.1.2.5	PRODUCTOS QUÍMICOS, FARMACÉUTICOS Y DE LABORATORIO	0.00	616,493.61	616,493.61	0.00
5.1.2.6	COMBUSTIBLES, LUBRICANTES Y ADITIVOS	0.00	4,674,154.22	4,674,154.22	0.00
5.1.2.7	VESTUARIO, BLANCOS, PRENDAS DE PROTECCIÓN Y ARTÍCULOS DEPORTIVOS	0.00	596,762.53	596,762.53	0.00
5.1.2.8	MATERIALES Y SUMINISTROS PARA SEGURIDAD	0.00	2,718.47	2,718.47	0.00
5.1.2	HERRAMIENTAS, REFACCIONES Y ACCESORIOS MENORES	0.00	1,167,245.10	1,167,245.10	0.00
5.1.3	**SERVICIOS GENERALES**	0.00	29,226,141.51	29,226,141.51	0.00
5.1.3.1	SERVICIOS BÁSICOS	0.00	14,089,616.37	14,089,616.37	0.00
5.1.3.2	SERVICIOS DE ARRENDAMIENTO	0.00	1,817,706.51	1,817,706.51	0.00
5.1.3.3	SERVICIOS PROFESIONALES, CIENTÍFICOS Y TÉCNICOS Y OTROS SERVICIOS	0.00	826,877.47	826,877.47	0.00
5.1.3.4	SERVICIOS FINANCIEROS, BANCARIOS Y COMERCIALES	0.00	381,692.56	381,692.56	0.00
5.1.3.5	SERVICIOS DE INSTALACIÓN, REPARACIÓN, MANTENIMIENTO Y CONSERVACIÓN	0.00	176,964.40	176,964.40	0.00
5.1.3.6	SERVICIOS DE COMUNICACIÓN SOCIAL Y PUBLICIDAD	0.00	553,071.79	553,071.79	0.00
5.1.3.7	SERVICIOS DE TRASLADO Y VIÁTICOS	0.00	716,225.23	716,225.23	0.00
5.1.3.8	SERVICIOS OFICIALES	0.00	8,331,686.49	8,331,686.49	0.00
5.1.3.9	OTROS SERVICIOS GENERALES	0.00	2,332,300.69	2,332,300.69	0.00
5.2	**TRANSFERENCIAS, ASIGNACIONES, SUBSIDIOS Y OTRAS AYUDAS**	0.00	5,665,687.89	5,665,687.89	0.00
5.2.1	**TRANSFERENCIAS INTERNAS Y ASIGNACIONES AL SECTOR PÚBLICO**	0.00	0.00	0.00	0.00
5.2.1.1	ASIGNACIONES AL SECTOR PÚBLICO	0.00	0.00	0.00	0.00
5.2.1.2	TRANSFERENCIAS INTERNAS AL SECTOR PÚBLICO	0.00	0.00	0.00	0.00
5.2.2	**TRANSFERENCIAS AL RESTO DEL SECTOR PÚBLICO**	0.00	0.00	0.00	0.00
5.2.2.1	TRANSFERENCIAS A ENTIDADES PARAESTATALES	0.00	0.00	0.00	0.00
5.2.2.2	TRANSFERENCIAS A ENTIDADES FEDERATIVAS Y MUNICIPIOS	0.00	0.00	0.00	0.00
5.2.3	**SUBSIDIOS Y SUBVENCIONES**	0.00	1,296,004.52	1,296,004.52	0.00
5.2.3.1	SUBSIDIOS	0.00	1,296,004.52	1,296,004.52	0.00

5.2.3.2	SUBVENCIONES	0.00	0.00	0.00	0.00
5.2.4	**AYUDAS SOCIALES**	0.00	2,462,950.37	2,462,950.37	0.00
5.2.4.1	AYUDAS SOCIALES A PERSONAS	0.00	2,177,373.77	2,177,373.77	0.00
5.2.4.2	BECAS	0.00	0.00	0.00	0.00
5.2.4.3	AYUDAS SOCIALES A INSTITUCIONES	0.00	285,576.60	285,576.60	0.00
5.2.4.4	AYUDAS SOCIALES POR DESASTRES NATURALES Y OTROS SINIESTROS	0.00	0.00	0.00	0.00
5.2.5	**PENSIONES Y JUBILACIONES**	0.00	1,546,733.00	1,546,733.00	0.00
5.2.5.1	PENSIONES	0.00	0.00	0.00	0.00
5.2.5.2	JUBILACIONES	0.00	1,546,733.00	1,546,733.00	0.00
5.2.5.9	OTRAS PENSIONES Y JUBILACIONES	0.00	0.00	0.00	0.00
5.2.6	**TRANSFERENCIAS A FIDEICOMISOS, MANDATOS Y CONTRATOS ANÁLOGOS**	0.00	0.00	0.00	0.00
5.2.6.1	TRANSFERENCIAS A FIDEICOMISOS, MANDATOS Y CONTRATOS ANÁLOGOS AL GOBIERNO	0.00	0.00	0.00	0.00
5.2.6.2	TRANSFERENCIAS A FIDEICOMISOS, MANDATOS Y CONTRATOS ANÁLOGOS A ENTIDADES PARA	0.00	0.00	0.00	0.00
5.2.7	**TRANSFERENCIAS A LA SEGURIDAD SOCIAL**	0.00	0.00	0.00	0.00
5.2.7.1	TRANSFERENCIAS POR OBLIGACIONES DE LEY	0.00	0.00	0.00	0.00
5.2.8	**DONATIVOS**	0.00	360,000.00	360,000.00	0.00
5.2.8.1	DONATIVOS A INSTITUCIONES SIN FINES DE LUCRO	0.00	360,000.00	360,000.00	0.00
5.2.8.2	DONATIVOS A ENTIDADES FEDERATIVAS Y MUNICIPIOS	0.00	0.00	0.00	0.00
5.2.8.3	DONATIVOS A FIDEICOMISO, MANDATOS Y CONTRATOS ANÁLOGOS PRIVADOS	0.00	0.00	0.00	0.00
5.2.8.4	DONATIVOS A FIDEICOMISO, MANDATOS Y CONTRATOS ANÁLOGOS ESTATALES	0.00	0.00	0.00	0.00
5.2.8.5	DONATIVOS INTERNACIONALES	0.00	0.00	0.00	0.00
5.2.9	**TRANSFERENCIAS AL EXTERIOR**	0.00	0.00	0.00	0.00
5.2.9.1	TRANSFERENCIAS AL EXTERIOR A GOBIERNOS EXTRANJEROS Y ORGANISMOS INTERNACIONALE	0.00	0.00	0.00	0.00
5.2.9.2	TRANSFERENCIAS AL SECTOR PRIVADO EXTERNO	0.00	0.00	0.00	0.00
5.3	**PARTICIPACIONES Y APORTACIONES**	0.00	0.00	0.00	0.00
5.3.1	**PARTICIPACIONES**	0.00	0.00	0.00	0.00
5.3.1.1	PARTICIPACIONES DE LA FEDERACIÓN A ENTIDADES FEDERATIVAS Y MUNICIPIOS	0.00	0.00	0.00	0.00
5.3.1.2	PARTICIPACIONES DE LAS ENTIDADES FEDERATIVAS A LOS MUNICIPIOS	0.00	0.00	0.00	0.00
5.3.2	**APORTACIONES**	0.00	0.00	0.00	0.00
5.3.2.1	APORTACIONES DE LA FEDERACIÓN A ENTIDADES FEDERATIVAS Y MUNICIPIOS	0.00	0.00	0.00	0.00
5.3.2.2	APORTACIONES DE LAS ENTIDADES FEDERATIVAS A LOS MUNICIPIOS	0.00	0.00	0.00	0.00
5.3.3	**CONVENIOS**	0.00	0.00	0.00	0.00
5.3.3.1	CONVENIOS DE REASIGNACIÓN	0.00	0.00	0.00	0.00
5.3.3.2	CONVENIOS DE DESCENTRALIZACIÓN Y OTROS	0.00	0.00	0.00	0.00
5.4	**INTERESES, COMISIONES Y OTROS GASTOS DE LA DEUDA PUBLICA**	0.00	1,254,583.62	1,254,583.62	0.00
5.4.1	**INTERESES DE LA DEUDA PÚBLICA**	0.00	1,254,583.62	1,254,583.62	0.00
5.4.1.1	INTERESES DE LA DEUDA PÚBLICA INTERNA	0.00	1,254,583.62	1,254,583.62	0.00
5.4.1.2	INTERESES DE LA DEUDA PÚBLICA EXTERNA	0.00	0.00	0.00	0.00
5.4.2	**COMISIONES DE LA DEUDA PÚBLICA**	0.00	0.00	0.00	0.00
5.4.2.1	COMISIONES DE LA DEUDA PÚBLICA INTERNA	0.00	0.00	0.00	0.00
5.4.2.2	COMISIONES DE LA DEUDA PÚBLICA EXTERNA	0.00	0.00	0.00	0.00
5.4.3	**GASTOS DE LA DEUDA PÚBLICA**	0.00	0.00	0.00	0.00
5.4.3.1	GASTOS DE LA DEUDA PÚBLICA INTERNA	0.00	0.00	0.00	0.00
5.4.3.2	GASTOS DE LA DEUDA PÚBLICA EXTERNA	0.00	0.00	0.00	0.00
5.4.4	**COSTO POR COBERTURAS**	0.00	0.00	0.00	0.00
5.4.4.1	COSTO POR COBERTURAS	0.00	0.00	0.00	0.00
5.4.5	**APOYOS FINANCIEROS**	0.00	0.00	0.00	0.00
5.4.5.1	APOYOS FINANCIEROS A INTERMEDIARIOS	0.00	0.00	0.00	0.00
5.4.5.2	APOYO FINANCIEROS A AHORRADORES Y DEUDORES DEL SISTEMA FINANCIERO NACIONAL	0.00	0.00	0.00	0.00
5.5	**OTROS GASTOS Y PERDIDAS EXTRAORDINARIAS**	0.00	0.00	0.00	0.00
5.5.1	**ESTIMACIONES, DEPRECIACIONES, DETERIOROS, OBSOLESCENCIA Y AMORTIZACIONES**	0.00	0.00	0.00	0.00
5.5.1.1	ESTIMACIONES POR PÉRDIDA O DETERIORO DE ACTIVOS CIRCULANTES	0.00	0.00	0.00	0.00
5.5.1.2	ESTIMACIONES POR PÉRDIDA O DETERIORO DE ACTIVO NO CIRCULANTE	0.00	0.00	0.00	0.00
5.5.1.3	DEPRECIACIÓN DE BIENES INMUEBLES	0.00	0.00	0.00	0.00
5.5.1.4	DEPRECIACIÓN DE INFRAESTRUCTURA	0.00	0.00	0.00	0.00

5.5.1.5	DEPRECIACIÓN DE BIENES MUEBLES	0.00	0.00	0.00	0.00
5.5.1.6	DETERIORO DE LOS ACTIVOS BIOLÓGICOS	0.00	0.00	0.00	0.00
5.5.1.7	AMORTIZACIÓN DE ACTIVOS INTANGIBLES	0.00	0.00	0.00	0.00
5.5.1.8	DISMINUCIÓN DE BIENES POR PÉRDIDA, OBSOLESCENCIA Y DETERIORO	0.00	0.00	0.00	0.00
5.5.2	**PROVISIONES**	0.00	0.00	0.00	0.00
5.5.2.1	PROVISIONES DE PASIVOS A CORTO PLAZO	0.00	0.00	0.00	0.00
5.5.2.2	PROVISIONES DE PASIVOS A LARGO PLAZO	0.00	0.00	0.00	0.00
5.5.3	**DISMINUCIÓN DE INVENTARIOS**	0.00	0.00	0.00	0.00
5.5.3.1	DISMINUCIÓN DE INVENTARIOS DE MERCANCÍAS PARA VENTA	0.00	0.00	0.00	0.00
5.5.3.2	DISMINUCIÓN DE INVENTARIOS DE MERCANCÍAS TERMINADAS	0.00	0.00	0.00	0.00
5.5.3.3	DISMINUCIÓN DE INVENTARIOS DE MERCANCÍAS EN PROCESO DE ELABORACIÓN	0.00	0.00	0.00	0.00
5.5.3.4	DISMINUCIÓN DE INVENTARIOS DE MATERIAS PRIMAS, MATERIALES Y SUMINISTROS PARA PR	0.00	0.00	0.00	0.00
5.5.3.5	DISMINUCIÓN DE ALMACÉN DE MATERIALES Y SUMINISTROS DE CONSUMO	0.00	0.00	0.00	0.00
5.5.4	**AUMENTO POR INSUFICIENCIA DE ESTIMACIONES POR PÉRDIDA O DETERIORO U OBSOLESCE**	0.00	0.00	0.00	0.00
5.5.4.1	AUMENTO POR INSUFICIENCIA DE ESTIMACIONES POR PÉRDIDA O DETERIORO U OBSOLESCEN	0.00	0.00	0.00	0.00
5.5.5	**AUMENTO POR INSUFICIENCIA DE PROVISIONES**	0.00	0.00	0.00	0.00
5.5.5.1	AUMENTO POR INSUFICIENCIA DE PROVISIONES	0.00	0.00	0.00	0.00
5.5.9	**OTROS GASTOS**	0.00	0.00	0.00	0.00
5.5.9.1	GASTOS DE EJERCICIOS ANTERIORES	0.00	0.00	0.00	0.00
5.5.9.2	PÉRDIDAS POR RESPONSABILIDADES	0.00	0.00	0.00	0.00
5.5.9.3	BONIFICACIONES Y DESCUENTOS OTORGADOS	0.00	0.00	0.00	0.00
5.5.9.4	DIFERENCIAS POR TIPO DE CAMBIO NEGATIVAS	0.00	0.00	0.00	0.00
5.5.9.5	DIFERENCIAS DE COTIZACIONES NEGATIVAS EN VALORES NEGOCIABLES	0.00	0.00	0.00	0.00
5.5.9.6	RESULTADO POR POSICIÓN MONETARIA	0.00	0.00	0.00	0.00
5.5.9.7	PÉRDIDAS POR PARTICIPACIÓN PATRIMONIAL	0.00	0.00	0.00	0.00
5.5.9.8	DIFERENCIAS POR REESTRUCTURACIÓN DE DEUDA PÚBLICA NEGATIVAS	0.00	0.00	0.00	0.00
5.5.9.9	OTROS GASTOS VARIOS	0.00	0.00	0.00	0.00
5.6	**INVERSIÓN PÚBLICA**	0.00	0.00	0.00	0.00
5.6.1	**INVERSIÓN PÚBLICA NO CAPITALIZABLE**	0.00	0.00	0.00	0.00
5.6.1.1	CONSTRUCCIÓN EN BIENES NO CAPITALIZABLE	0.00	0.00	0.00	0.00
7	**CUENTAS DE ORDEN CONTABLES**	0.00	0.00	0.00	0.00
7.1	**VALORES**	0.00	0.00	0.00	0.00
7.1.1	VALORES EN CUSTODIA	0.00	0.00	0.00	0.00
7.1.2	CUSTODIA DE VALORES	0.00	0.00	0.00	0.00
7.1.3	INSTRUMENTOS DE CRÉDITO PRESTADOS A FORMADORES DE MERCADO	0.00	0.00	0.00	0.00
7.1.4	PRÉSTAMO DE INSTRUMENTOS DE CRÉDITO A FORMADORES DE MERCADO Y SU GARANTÍA	0.00	0.00	0.00	0.00
7.1.5	INSTRUMENTOS DE CRÉDITO RECIBIDOS EN GARANTÍA DE LOS FORMADORES DE MERCADO	0.00	0.00	0.00	0.00
7.1.6	GARANTÍA DE CRÉDITOS RECIBIDOS DE LOS FORMADORES DE MERCADO	0.00	0.00	0.00	0.00
7.2	**EMISION DE OBLIGACIONES**	0.00	0.00	0.00	0.00
7.2.1	AUTORIZACIÓN PARA LA EMISIÓN DE BONOS, TÍTULOS Y VALORES DE LA DEUDA PÚBLICA INTE	0.00	0.00	0.00	0.00
7.2.2	AUTORIZACIÓN PARA LA EMISIÓN DE BONOS, TÍTULOS Y VALORES DE LA DEUDA PÚBLICA EXTE	0.00	0.00	0.00	0.00
7.2.3	EMISIONES AUTORIZADAS DE LA DEUDA PÚBLICA INTERNA Y EXTERNA	0.00	0.00	0.00	0.00
7.2.4	SUSCRIPCIÓN DE CONTRATOS DE PRÉSTAMOS Y OTRAS OBLIGACIONES DE LA DEUDA PÚBLICA	0.00	0.00	0.00	0.00
7.2.5	SUSCRIPCIÓN DE CONTRATOS DE PRÉSTAMOS Y OTRAS OBLIGACIONES DE LA DEUDA PÚBLICA	0.00	0.00	0.00	0.00
7.2.6	CONTRATOS DE PRÉSTAMOS Y OTRAS OBLIGACIONES DE LA DEUDA PÚBLICA INTERNA Y EXTER	0.00	0.00	0.00	0.00
7.3	**AVALES Y GARANTIAS**	0.00	0.00	0.00	0.00
7.3.1	AVALES AUTORIZADOS	0.00	0.00	0.00	0.00
7.3.2	AVALES FIRMADOS	0.00	0.00	0.00	0.00
7.3.3	FIANZAS Y GARANTÍAS RECIBIDAS POR DEUDAS A COBRAR	0.00	0.00	0.00	0.00
7.3.4	FIANZAS Y GARANTÍAS RECIBIDAS	0.00	0.00	0.00	0.00
7.3.5	FIANZAS OTORGADAS PARA RESPALDAR OBLIGACIONES NO FISCALES DEL GOBIERNO	0.00	0.00	0.00	0.00
7.3.6	FIANZAS OTORGADAS DEL GOBIERNO PARA RESPALDAR OBLIGACIONES NO FISCALES	0.00	0.00	0.00	0.00
7.4	**JUICIOS**	0.00	0.00	0.00	0.00
7.4.1	DEMANDAS JUDICIAL EN PROCESO DE RESOLUCIÓN	0.00	0.00	0.00	0.00
7.4.2	RESOLUCIÓN DE DEMANDAS EN PROCESO JUDICIAL	0.00	0.00	0.00	0.00

7.5	**INVERSION MEDIANTE PROYECTOS PARA PRESTACION DE SERVICIOS (PPS) Y SIMILARES**	0.00	0.00	0.00	0.00
7.5.1	CONTRATOS PARA INVERSIÓN MEDIANTE PROYECTOS PARA PRESTACIÓN DE SERVICIOS (PPS) Y	0.00	0.00	0.00	0.00
7.5.2	INVERSIÓN PÚBLICA CONTRATADA MEDIANTE PROYECTOS PARA PRESTACIÓN DE SERVICIOS (P	0.00	0.00	0.00	0.00
7.6	**BIENES EN CONCESIONADOS O EN COMODATO**	0.00	0.00	0.00	0.00
7.6.1	BIENES BAJO CONTRATO EN CONCESIÓN	0.00	0.00	0.00	0.00
7.6.2	CONTRATO DE CONCESIÓN POR BIENES	0.00	0.00	0.00	0.00
7.6.3	BIENES BAJO CONTRATO EN COMODATO	0.00	0.00	0.00	0.00
7.6.4	CONTRATO DE COMODATO POR BIENES	0.00	0.00	0.00	0.00

Nota de Gestión Administrativa 17

De conformidad con la nota de gestión administrativa número 17 la información Contable deberá estar firmada en cada página de la misma e incluir al final la siguiente leyenda: "Bajo protesta de decir verdad declaramos que los Estados Financieros y sus notas, son razonablemente correctos y son responsabilidad del emisor"

LIC. RAMIRO PEREZ ARCINIEGA

PRESIDENTE MUNICIPAL

C.P. MARTHA CECILIA RODRIGUEZ REYNA

TESORERA MUNICIPAL

LIC. CARLOS FABRICIO GAYTAN GUILLEN

CONTRALOR MUNICIPAL

DRA. IRMA ARACELY BELTRAN GONZALEZ

SINDICO 1o.

PRESIDENCIA MUNICIPAL DE PARRAS DE LA FUENTE
Balanza de Comprobación
Del 01 de enero al 31 de diciembre de 2019

CÓDIGO	CUENTA CONTABLE	SALDO INICIAL	CARGOS	ABONOS	SALDO FINAL
8	**CUENTAS DE ORDEN PRESUPUESTARIAS**	**0.00**	**1,887,884,235.03**	**1,887,884,235.00**	**0.03**
8.1	**LEY DE INGRESOS**	**0.00**	**505,065,480.60**	**505,065,480.60**	**0.00**
8.1.1	LEY DE INGRESOS ESTIMADA	0.00	179,809,926.00	0.00	179,809,926.00
8.1.2	LEY DE INGRESOS POR EJECUTAR	0.00	162,627,777.30	179,809,926.00	17,182,148.70
8.1.3	MODIFICACIONES A LA LEY DE INGRESOS ESTIMADA	0.00	0.00	0.00	0.00
8.1.4	LEY DE INGRESOS DEVENGADA	0.00	162,627,777.30	162,627,777.30	0.00
8.1.5	LEY DE INGRESOS RECAUDADA	0.00	0.00	162,627,777.30	162,627,777.30
8.2	**PRESUPUESTO DE EGRESOS**	**0.00**	**1,382,818,754.43**	**1,382,818,754.40**	**0.00**
8.2.1	PRESUPUESTO DE EGRESOS APROBADO	0.00	0.00	179,810,022.00	179,810,022.00
8.2.2	PRESUPUESTO DE EGRESOS POR EJERCER	0.00	494,167,533.32	458,672,749.94	35,494,783.38
8.2.3	MODIFICACIONES AL PRESUPUESTO DE EGRESOS APROBADO	0.00	314,357,511.32	314,357,511.32	0.00
8.2.4	PRESUPUESTO DE EGRESOS COMPROMETIDO	0.00	144,315,238.62	144,305,184.26	10,054.36
8.2.5	PRESUPUESTO DE EGRESOS DEVENGADO	0.00	144,305,184.29	144,305,184.29	0.00
8.2.6	PRESUPUESTO DE EGRESOS EJERCIDO	0.00	144,305,184.29	141,368,102.59	2,937,081.70
8.2.7	PRESUPUESTO DE EGRESOS PAGADO	0.00	141,368,102.59	0.00	141,368,102.59

Nota de Gestión Administrativa 17

De conformidad con la nota de gestión administrativa número 17 la Información Contable deberá estar firmada en cada página de la misma e incluir al final la siguiente leyenda: "Bajo protesta de decir verdad declaramos que los Estados Financieros y sus notas, son razonablemente correctos y son responsabilidad del emisor"

LIC. RAMIRO PEREZ ARCINIEGA
PRESIDENTE MUNICIPAL

C.P. MARTHA CECILIA RODRIGUEZ REYNA
TESORERA MUNICIPAL

LIC. CARLOS FABRICIO GAYTAN GUILLÉN
CONTRALOR MUNICIPAL

DRA. IRMA ARACELY BELTRAN GONZALEZ
SINDICO 1o.

INFORMACIÓN CONTABLE
XI.- INFORME O DICTAMEN DE LOS PROFESIONALES DE AUDITORÍA INDEPENDIENTES O, EN SU CASO, UNA DECLARATORIA DE LAS INSTANCIAS DE CONTROL COMPETENTES

Fuente: Artículo 13 de la Ley de Rendición de Cuentas y Fiscalización Superior del Estado de Coahuila de Zaragoza

Dictamen Contable

Informe sobre la auditoría de los estados financieros

C. Lic. Ramiro Perez Arciniega
Presidente Municipal
Municipio de Parras de la Fuente Coahuila

C.P.C. José Armando Plata Sandoval
Auditor Superior del Estado de Coahuila

Dip. Lic. Emilio Alejandro de Hoyos Montemayor
Presidente de la Junta de Gobierno
H. Congreso del Estado de Coahuila de Zaragoza

Opinión con salvedades

Hemos auditado los estados financieros del 01 de enero al 31 de diciembre de 2019 del Municipio de Parras de la Fuente Coahuila, que comprenden el estado de situación financiera e informe sobre pasivos contingentes al 31 de diciembre de 2019, el estado de actividades, estado de variación en la hacienda pública, estado de cambios en la situación financiera, estado de flujos de efectivo, estado analítico del activo, estado analítico de la deuda y otros pasivos, correspondientes al ejercicio terminado en dicha fecha, así como las notas explicativas de los estados financieros (desglose, memoria y gestión administrativa) que incluyen un resumen de las políticas contables significativas.

En nuestra opinión, excepto por los efectos de la cuestión descrita en la sección *Fundamento de la opinión* de nuestro informe, los estados financieros adjuntos presentan fielmente, en todos los aspectos materiales, la situación financiera del ente público al 31 de diciembre de 2019,así como de sus resultados y flujos de efectivo correspondientes al ejercicio terminado en dicha fecha, de conformidad con la Ley General de Contabilidad Gubernamental y los acuerdos normativos emitidos por el Consejo Nacional de Armonización Contable (CONAC).

Fundamento de la opinión con salvedades

- La entidad no cuenta con el estudio actuarial para el registro de pasivos contingentes.
- A la fecha del presente informe no se presentó ante esta firma de auditoria las nóminas correspondientes al mes de enero de 2019.
- Durante el ejercicio 2019, la entidad realizo el entero y pago de las declaraciones correspondientes por concepto de ISR Sueldos y salarios, sin embargo, las mismas no se presentaron en tiempo y forma, situación que género que se realizaran pagos al Sistema de Administración Tributaria (SAT) por concepto de recargos y actualizaciones.
- No se ha realizado el registro de la depreciación de los bienes muebles e inmuebles, ni se obtuvo evidencia del inventario físico de los bienes registrados en las cuentas de activo no circulante.

- Durante el ejercicio 2019, se detectaron saldos en el rubro de "Derechos a Recibir Efectivo o equivalentes" (Cuentas por Cobrar), que cuentan con una antigüedad de más de 365 días y por los cuales se solicitaron las gestiones de cobro con para la recuperación de la cartera vencida, sin que esta auditoria obtuviera evidencia de las mismas, así como, saldos en la cuenta de préstamos a empleados, mismos que ya no se encuentran laborando dentro del ayuntamiento, esta situación se encuentra en proceso de análisis.
- Con relación al rubro de "Almacenes", se detectó que existe un saldo que proviene de ejercicios pasados, y representa un error contable situación que a la fecha del presente no ha sido corregida.
- No se obtuvo evidencia de los programas sociales con que cuenta el municipio, esto con el fin de analizar las reglas de operación del programa de los distintos apoyos que la entidad brinda.
- La cuenta "1111 Efectivo" representa los fondos fijos de caja y que de las mismas la entidad no aporto la evidencia de la cancelación de dicha cuenta.

Hemos llevado a cabo nuestra auditoria de conformidad con las Normas Profesionales de Auditoría del Sistema Nacional de Fiscalización (NPASNF). Nuestras responsabilidades de acuerdo con dichas normas se describen más adelante en la sección *responsabilidades del auditor en relación con la auditoria de los estados financieros* contables de nuestro informe. Somos independientes del ente público de conformidad con el Código de Ética junto con los requerimientos de ética que son aplicables a nuestra auditoría de los estados financieros y hemos cumplido las demás responsabilidades de ética de conformidad con esos requerimientos y con el Código de Ética Profesional del Sistema Nacional de Fiscalización (SNF). Consideramos que la evidencia de auditoria que hemos obtenido proporciona una base suficiente y adecuada para nuestra opinión con salvedades.

Párrafo de énfasis

No se detectaron situaciones que llamaran nuestra atención.

Cuestiones clave de la auditoria

Las cuestiones clave de la auditoria son aquellas cuestiones que, según nuestro juicio profesional, ha sido de la mayor significatividad en nuestra auditoria de los estados financieros del periodo actual. Estas cuestiones han sido tratadas en el contexto de nuestra auditoria de los estados financieros contables en su conjunto y en la formación de nuestra opinión sobre estos, y no expresamos una opinión por separado sobre esas cuestiones.

Hemos determinado que las cuestiones que se describen a continuación son las cuestiones clave dela auditoría que se deben de comunicar en nuestro informe.

No existen cuestiones que informar.

Otra Cuestión

No existen otras cuestiones que informar.

Otra información

La dirección de la entidad es responsable de la otra información. La otra información comprende la información incluida en la Cuenta Pública del ejercicio 2019, pero no incluye los estados financieros contables y presupuestarios ni nuestro informe de auditoría correspondiente.

Nuestra opinión sobre los estados financieros no cubre la otra información y no expresamos ninguna forma de conclusión que proporcione un grado de seguridad sobre esta.

En relación con nuestra auditoría de los estados financieros, nuestra responsabilidad es la de leer la otra información y, al hacerlo, considerar si existe una incongruencia material entre la otra información y los estados financieros o el conocimiento obtenido por nosotros en la auditoría o si parece que existe una incorrección material en la otra información por algún otro motivo.

Si, basándonos en el trabajo que hemos realizado, concluimos que existe una incorrección material en esta otra información, estamos obligados a informar de ello.

Hemos concluido que no existe una incorrección material en la otra información

Responsabilidades de la dirección y de los responsables del gobierno de la entidad en relación con los estados financieros

La dirección es responsable de la preparación y presentación razonable de los estados financieros adjuntos de conformidad con la Ley General de Contabilidad Gubernamental y los acuerdos normativos emitidos por el CONAC, y del control interno que la dirección considere necesario para permitir la preparación de estados financieros contables libres de incorrección material, debida a fraude o error.

En la preparación de los estados financieros contables, la dirección es responsable de la valoración de la capacidad del ente público de existencia permanente, revelando, según corresponda, las cuestiones relacionadas con la existencia permanente y utilizando el postulado básico de contabilidad gubernamental existencia permanente excepto por disposición legal en la que se especifique lo contrario, o bien no exista otra alternativa realista.

Los responsables del gobierno del ente público son responsables de la supervisión del proceso de información financiera del ente.

Responsabilidades del auditor en relación con la auditoria de los estados financieros.

Nuestros objetivos son obtener una seguridad razonable de que los estados financieros contables en su conjunto están libres de incorrección material, debida a fraude o error, y emitir un informe de auditoría que contiene nuestra opinión. Seguridad razonable es un alto grado de seguridad, pero no garantiza que una auditoría realizada de conformidad con las NPASNF siempre detecte una incorrección material cuando existe. Las incorrecciones pueden deberse a fraude o error y se consideran materiales si, individualmente o de forma agregada, puede preverse razonablemente que influyan en las decisiones económicas que los usuarios toman basándose en los estados financieros.

JA CONSULTORES S.C

C.P.C. JORGE LUIS AGUIRRE CABELLO.
SOCIO DIRECTOR
CÉDULA: 1437720
SONORA No. 110 COL. REPUBLICA PONIENTE
SALTILLO, COAHUILA; A 15 DE JUNIO DE 2020

Dictamen Presupuestario

Informe sobre la auditoría de los estados financieros

C. Lic. Ramiro Perez Arciniega
Presidente Municipal
Municipio de Parras de la Fuente Coahuila

C.P.C. José Armando Plata Sandoval
Auditor Superior del Estado de Coahuila

Dip. Lic. Emilio Alejandro de Hoyos Montemayor
Presidente de la Junta de Gobierno
H. Congreso del Estado de Coahuila de Zaragoza

Opinión con salvedades

Hemos auditado los estados financieros del 01 enero al 31 de diciembre de 2019, del Municipio de Parras de la Fuente Coahuila, que comprenden los estados analíticos de ingresos por clasificación económica, fuentes de financiamiento y rubros de ingresos; los estados analíticos del ejercicio del presupuesto de egresos por clasificación administrativa, económica, objeto del gasto y funcional, correspondientes al periodo del 01 de enero al 31 de diciembre de 2019.

En nuestra opinión, excepto por los efectos de la cuestión descrita en la sección *Fundamento de la opinión* de nuestro informe, los estados financieros adjuntos presentan fielmente, en todos los aspectos materiales, el ejercicio del presupuesto de ingresos y egresos de la entidad, de conformidad con la Ley General de Contabilidad Gubernamental y los acuerdos normativos emitidos por el Consejo Nacional de Armonización Contable (CONAC).

Fundamento de la opinión

Con relación al análisis del presupuesto programático de la entidad, se determinó que la misma no presenta dentro de su estructura un presupuesto por programas para el ejercicio 2019, el cual contenga entre otras cosas: Misión, visión, objetivos, techos presupuestales, impacto social, indicadores y fichas de indicadores, matriz de marco lógico, matriz de riesgos, evaluación de los indicadores etc.

Hemos llevado a cabo nuestra auditoria de conformidad con las Normas Profesionales de Auditoría del Sistema Nacional de Fiscalización (NPASNF). Nuestras responsabilidades de acuerdo con dichas normas se describen más adelante en la sección *responsabilidades del auditor en relación con la auditoria de los estados financieros* presupuestales de nuestro informe. Somos independientes del ente público de conformidad con el Código de Ética junto con los requerimientos de ética que son aplicables a nuestra auditoría de los estados financieros y hemos cumplido las demás responsabilidades de ética de conformidad con esos requerimientos y con el Código de Ética Profesional del Sistema Nacional de Fiscalización (SNF). Consideramos que la evidencia de auditoria que hemos obtenido proporciona una base suficiente y adecuada para nuestra opinión con salvedades.

Párrafo de énfasis

No se detectaron situaciones que llamaran nuestra atención.

Cuestiones clave de la auditoría

Las cuestiones clave de la auditoria son aquellas cuestiones que, según nuestro juicio profesional, ha sido de la mayor significatividad en nuestra auditoria de los estados financieros del periodo actual. Estas cuestiones han sido tratadas en el contexto de nuestra auditoria de los estados financieros presupuestarios en su conjunto y en la formación de nuestra opinión sobre estos, y no expresamos una opinión por separado sobre esas cuestiones.

Hemos determinado que las cuestiones que se describen a continuación son las cuestiones clave dela auditoría que se deben de comunicar en nuestro informe.

No se detectaron situaciones que llamaran nuestra atención.

Otra Cuestión

No se detectaron situaciones que llamaran nuestra atención.

Otra información

La dirección de la entidad es responsable de la otra información. La otra información comprende la información incluida en la Cuenta Pública del ejercicio 2019, pero no incluye los estados financieros contables y presupuestarios ni nuestro informe de auditoría correspondiente.

Nuestra opinión sobre los estados financieros no cubre la otra información y no expresamos ninguna forma de conclusión que proporcione un grado de seguridad sobre esta.

En relación con nuestra auditoría de los estados financieros, nuestra responsabilidad es la de leer la otra información y, al hacerlo, considerar si existe una incongruencia material entre la otra información y los estados financieros o el conocimiento obtenido por nosotros en la auditoría o si parece que existe una incorrección material en la otra información por algún otro motivo.

Si, basándonos en el trabajo que hemos realizado, concluimos que existe una incorrección material en esta otra información, estamos obligados a informar de ello.

Hemos concluido que no existe una incorrección material en la otra información

Responsabilidades de la dirección y de los responsables del gobierno de la entidad en relación con los estados financieros

La dirección es responsable de la preparación y presentación razonable de los estados financieros adjuntos de conformidad con la Ley General de Contabilidad Gubernamental y los acuerdos normativos emitidos por el CONAC, y del control interno que la dirección considere necesario para permitir la preparación de estados financieros presupuestarios libres de incorrección material, debida a fraude o error.

En la preparación de los estados financieros presupuestarios, la dirección es responsable de la valoración de la capacidad del ente público de existencia permanente, revelando, según corresponda, las cuestiones relacionadas con la existencia permanente y utilizando el postulado básico de contabilidad gubernamental existencia permanente excepto por disposición legal en la que se especifique lo contrario, o bien no exista otra alternativa realista.

Los responsables del gobierno del ente público son responsables de la supervisión del proceso de información financiera del ente.

Responsabilidades del auditor en relación con la auditoria de los estados financieros

Nuestros objetivos son obtener una seguridad razonable de que los estados financieros presupuestarios en su conjunto están libres de incorrección material, debida a fraude o error, y emitir un informe de auditoría que contiene nuestra opinión. Seguridad razonable es un alto grado de seguridad, pero no garantiza que una auditoría realizada de conformidad con las NPASNF siempre detecte una incorrección material cuando existe. Las incorrecciones pueden deberse a fraude o error y se consideran materiales si, individualmente o de forma agregada, puede preverse razonablemente que influyan en las decisiones económicas que los usuarios toman basándose en los estados financieros.

JA CONSULTORES S.C

C.P.C. JORGE LUIS AGUIRRE CABELLO.
SOCIO DIRECTOR
CÉDULA: 1437720
SONORA No. 110 COL. REPÚBLICA PONIENTE
SALTILLO, COAHUILA; A 15 DE JUNIO DE 2020

Informe del Contador Público Independiente

C. Lic. Ramiro Perez Arciniega
Presidente Municipal
Municipio de Parras de la Fuente Coahuila

C.P.C. José Armando Plata Sandoval
Auditor Superior del Estado de Coahuila

Dip. Lic. Emilio Alejandro de Hoyos Montemayor
Presidente de la Junta de Gobierno
H. Congreso del Estado de Coahuila de Zaragoza

Introducción

Hemos examinado el cumplimiento en materia de emisión, recepción y almacenaje de los Comprobantes Fiscales Digitales por Internet del 01 enero al 31 de diciembre de 2019, del Municipio de Parras de la Fuente Coahuila, con base en la legislación y normativa fiscal aplicable, durante el periodo comprendido del 01 de enero al 31 de diciembre de 2019; señalando que la administración de la entidad es responsable de dar cumplimiento a dichos requerimientos normativos y legales. Nuestra responsabilidad consiste en expresar una opinión acerca del cumplimiento de los requerimientos descritos.

Alcance

El examen se realizó de acuerdo con las Normas para Atestiguar emitidas por el Instituto Mexicano de Contadores Públicos, con base en el análisis del cumplimiento en materia de emisión, recepción y almacenaje de los Comprobantes Fiscales Digitales por Internet por parte de la entidad. Consideramos que nuestro examen proporciona una base razonable para emitir una opinión.

Fundamento de la opinión (salvedades)

Nuestro examen por el periodo comprendido del 01 de enero al 31 de diciembre de 2019 reveló los hallazgos relacionados a continuación:

Durante el ejercicio 2019, el municipio de Parras de la Fuente Coahuila, no aporto diversos CFDI`S por concepto de ingresos, así como diversos timbrados de nómina, tal y como se describen en los cuadernillos de observaciones y recomendaciones proporcionados al municipio por esta firma de auditoría.

Opinión

En nuestra opinión, excepto por los efectos de las cuestiones descritas en el apartado de "Fundamento de la opinión (salvedades)", la entidad dio cumplimiento, en todos los aspectos importantes, en materia de emisión, recepción y almacenaje de los Comprobantes Fiscales Digitales por Internet por el periodo comprendido del 01 de enero al 31 de diciembre de 2019.

JA CONSULTORES S.C

C.P.C. JORGE LUIS AGUIRRE CABELLO.
SOCIO DIRECTOR
CÉDULA: 1437720
SONORA No. 110 COL. REPUBLICA PONIENTE
SALTILLO, COAHUILA; A 15 DE JUNIO DE 2020

Informe del Contador Público Independiente

C. Lic. Ramiro Perez Arciniega
Presidente Municipal
Municipio de Parras de la Fuente Coahuila

C.P.C. José Armando Plata Sandoval
Auditor Superior del Estado de Coahuila

Dip. Lic. Emilio Alejandro de Hoyos Montemayor
Presidente de la Junta de Gobierno
H. Congreso del Estado de Coahuila de Zaragoza

Introducción

Hemos examinado la situación que guarda el control interno institucional del 01 de enero al 31 de diciembre de 2019, del **"Municipio de Parras de la Fuente Coahuila"** con base en el Marco Integrado de Control Interno emitido por el Sistema Nacional de Fiscalización, durante el periodo comprendido del 01 de enero al 31 de diciembre de 2019; señalando que la administración de la entidad es responsable de dar cumplimiento a dichos requerimientos normativos y legales. Nuestra responsabilidad consiste en expresar una opinión acerca del cumplimiento de los requerimientos descritos.

Alcance

El examen se realizó de acuerdo con las Normas para Atestiguar emitidas por el Instituto Mexicano de Contadores Públicos, con base en el análisis del cumplimiento del Marco Integrado de Control Interno por parte de la entidad. Consideramos que nuestro examen proporciona una base razonable para emitir una opinión.

Limitaciones Inherentes

Debido a las limitaciones inherentes en cualquier control interno, los errores o fraudes pueden ocurrir y no ser detectados. Asimismo, las proyecciones de cualquier evaluación de control interno a una fecha posterior de la revisión están sujetas al riesgo de que los procedimientos puedan llegar a ser inadecuados debido a los cambios de circunstancias, o a que el grado de cumplimiento de los procedimientos pueda deteriorarse.

Fundamento de la opinión

Nuestro examen por el periodo comprendido del 01 de enero al 31 de diciembre de 2019 reveló los hallazgos relacionados a continuación:

EL municipio de **"Parras de la Fuente, Coahuila"** no presento evidencia de contar con controles internos por cada uno de los centros de costo o áreas adjetivas o procesos sustantivos con que cuenta o debería contar el ayuntamiento, en los cuales se describa la vigencia, fecha de elaboración, rubricas de elaboración, visto bueno y autorización. Por lo que al no contar con manuales de procedimientos, normas generales, decretos y otros ordenamientos jurídicos que regule todos y cada uno de los procesos, cálculos, registros, soportes documentales que justifiquen las erogaciones realizadas por la entidad, revisión,

análisis y corrección de errores, no se tiene la seguridad de que los servidores públicos mantengan y demuestren el nivel de conocimiento y habilidades requeridos en el desarrollo de sus funciones y actividades, así como una suficiente comprensión del control interno que permita un desempeño efectivo y eficiente que coadyuve al logro de los objetivos y metas de la entidad, así como es necesario establecer una metodología específica para el proceso general de administración de riesgos, que incluya su identificación, evaluación, priorización, estrategias de mitigación y seguimiento, así como un procedimiento por el cual se informe al titular de la entidad la existencia o surgimiento de riesgos de fuentes internas o externas, incluidos los riesgos de fraude y posibles actos de Corrupción por parte de los servidores públicos, es importante poner atención en las deficiencias identificadas y las derivadas del análisis de los reportes emanados de los sistemas de información, los hallazgos de auditoría y de otras revisiones ya que tampoco son oportunamente atendidos, asimismo no se toman las acciones de corrección o mejoramiento con el fin de mantener y elevar su eficacia y eficiencia en el desarrollo de sus funciones.

Opinión

En nuestra opinión, excepto por los efectos de las cuestiones descritas en el apartado de "Fundamento de la opinión", la entidad dio cumplimiento, en todos los aspectos importantes, al Marco Integrado de Control Interno por el periodo comprendido del 01 de enero al 31 de diciembre de 2019.

JA CONSULTORES S.C

C.P.C. JORGE LUIS AGUIRRE CABELLO.
SOCIO DIRECTOR
CÉDULA: 1437720
SONORA No. 110 COL. REPUBLICA PONIENTE
SALTILLO, COAHUILA; A 15 DE JUNIO DE 2020

J A Consultores, S.C.

Informe del Contador Público Independiente

Grado de Colaboración de la Entidad para el Cumplimiento de los Objetivos del Control Gubernamental

C. Lic. Ramiro Perez Arciniega
Presidente Municipal
Municipio de Parras de la Fuente Coahuila

C.P.C. José Armando Plata Sandoval
Auditor Superior del Estado de Coahuila

Dip. Lic. Emilio Alejandro de Hoyos Montemayor
Presidente de la Junta de Gobierno
H. Congreso del Estado de Coahuila de Zaragoza

Hemos examinado el cumplimiento del municipio de **"Parras de la Fuente, Coahuila"**, con respecto al Informe de Avance de Gestión Financiera de la cuenta pública del ejercicio 2019, la revisión de la documentación comprobatoria que sustenta los registros contables y presupuestales del mismo, el cumplimiento de sus obligaciones fiscales, timbrado de nóminas y expedición de CFDI que correspondan, así como el cumplimiento en materia de Ley de Disciplina Financiera, durante el período comprendido del 01 de enero al 31 de diciembre de 2019.

Mi responsabilidad para este informe consiste en expresar una opinión acerca del grado de colaboración de la entidad para el cumplimiento de los objetivos del control gubernamental.

El examen, corresponde a la información a que se debe sujetar el Contador Público en el desarrollo de sus actividades como profesional experto al rendir un informe relativo al examen sobre el cumplimiento de disposiciones específicas y del grado de colaboración de la entidad para el cumplimiento de los objetivos de la función del control Gubernamental, tomando en cuenta la cooperación de la entidad para poder llevar a cabo los procesos de auditoria por parte del Profesional de Auditoria Independiente.

Derivado de nuestro examen por el periodo comprendido del 01 de enero al 31 de diciembre de 2019, se informa que la entidad no proporcionó información relativa al control interno del municipio **"Parras de la Fuente, Coahuila"**, lo anterior para evaluar la actualización del control interno en todos sus ámbitos de cumplimento.

J A C Consultores, S.C.

En mi opinión excepto por lo descrito en el párrafo anterior, el municipio de **"Parras de la Fuente, Coahuila"** ha dado cumplimiento, en todos los aspectos importantes, por el período comprendido del 01 de enero al 31 de diciembre de 2019, con relación al grado de colaboración de la entidad para el cumplimiento de los objetivos de control gubernamental de la entidad.

JA CONSULTORES S.C

C.P.C. JORGE LUIS AGUIRRE CABELLO.
SOCIO DIRECTOR
CÉDULA: 1437720
SONORA No. 110 COL. REPUBLICA PONIENTE
SALTILLO, COAHUILA; A 15 DE JUNIO DE 2020

Dictamen Contable

Informe sobre la auditoría de los estados financieros

C. Lic. Ramiro Perez Arciniega
Presidente Municipal
Municipio de Parras de la Fuente Coahuila

C.P.C. José Armando Plata Sandoval
Auditor Superior del Estado de Coahuila

Dip. Lic. Emilio Alejandro de Hoyos Montemayor
Presidente de la Junta de Gobierno
H. Congreso del Estado de Coahuila de Zaragoza

Opinión con salvedades

Hemos auditado los estados financieros del 01 de enero al 31 de diciembre de 2019 del Municipio de Parras de la Fuente Coahuila, que comprenden el estado de situación financiera e informe sobre pasivos contingentes al 31 de diciembre de 2019, el estado de actividades, estado de variación en la hacienda pública, estado de cambios en la situación financiera, estado de flujos de efectivo, estado analítico del activo, estado analítico de la deuda y otros pasivos, correspondientes al ejercicio terminado en dicha fecha, así como las notas explicativas de los estados financieros (desglose, memoria y gestión administrativa) que incluyen un resumen de las políticas contables significativas.

En nuestra opinión, excepto por los efectos de la cuestión descrita en la sección *Fundamento de la opinión* de nuestro informe, los estados financieros adjuntos presentan fielmente, en todos los aspectos materiales, la situación financiera del ente público al 31 de diciembre de 2019,así como de sus resultados y flujos de efectivo correspondientes al ejercicio terminado en dicha fecha, de conformidad con la Ley General de Contabilidad Gubernamental y los acuerdos normativos emitidos por el Consejo Nacional de Armonización Contable (CONAC).

Fundamento de la opinión con salvedades

- La entidad no cuenta con el estudio actuarial para el registro de pasivos contingentes.
- A la fecha del presente informe no se presentó ante esta firma de auditoria las nóminas correspondientes al mes de enero de 2019.
- Durante el ejercicio 2019, la entidad realizo el entero y pago de las declaraciones correspondientes por concepto de ISR Sueldos y salarios, sin embargo, las mismas no se presentaron en tiempo y forma, situación que género que se realizaran pagos al Sistema de Administración Tributaria (SAT) por concepto de recargos y actualizaciones.
- No se ha realizado el registro de la depreciación de los bienes muebles e inmuebles, ni se obtuvo evidencia del inventario físico de los bienes registrados en las cuentas de activo no circulante.

- Durante el ejercicio 2019, se detectaron saldos en el rubro de "Derechos a Recibir Efectivo o equivalentes" (Cuentas por Cobrar), que cuentan con una antigüedad de más de 365 días y por los cuales se solicitaron las gestiones de cobro con para la recuperación de la cartera vencida, sin que esta auditoria obtuviera evidencia de las mismas, así como, saldos en la cuenta de préstamos a empleados, mismos que ya no se encuentran laborando dentro del ayuntamiento, esta situación se encuentra en proceso de análisis.
- Con relación al rubro de "Almacenes", se detectó que existe un saldo que proviene de ejercicios pasados, y representa un error contable situación que a la fecha del presente no ha sido corregida.
- No se obtuvo evidencia de los programas sociales con que cuenta el municipio, esto con el fin de analizar las reglas de operación del programa de los distintos apoyos que la entidad brinda.
- La cuenta "1111 Efectivo" representa los fondos fijos de caja y que de las mismas la entidad no aporto la evidencia de la cancelación de dicha cuenta.

Hemos llevado a cabo nuestra auditoria de conformidad con las Normas Profesionales de Auditoría del Sistema Nacional de Fiscalización (NPASNF). Nuestras responsabilidades de acuerdo con dichas normas se describen más adelante en la sección *responsabilidades del auditor en relación con la auditoria de los estados financieros* contables de nuestro informe. Somos independientes del ente público de conformidad con el Código de Ética junto con los requerimientos de ética que son aplicables a nuestra auditoría de los estados financieros y hemos cumplido las demás responsabilidades de ética de conformidad con esos requerimientos y con el Código de Ética Profesional del Sistema Nacional de Fiscalización (SNF). Consideramos que la evidencia de auditoria que hemos obtenido proporciona una base suficiente y adecuada para nuestra opinión con salvedades.

Párrafo de énfasis

No se detectaron situaciones que llamaran nuestra atención.

Cuestiones clave de la auditoria

Las cuestiones clave de la auditoria son aquellas cuestiones que, según nuestro juicio profesional, ha sido de la mayor significatividad en nuestra auditoria de los estados financieros del periodo actual. Estas cuestiones han sido tratadas en el contexto de nuestra auditoria de los estados financieros contables en su conjunto y en la formación de nuestra opinión sobre estos, y no expresamos una opinión por separado sobre esas cuestiones.

Hemos determinado que las cuestiones que se describen a continuación son las cuestiones clave dela auditoría que se deben de comunicar en nuestro informe.

No existen cuestiones que informar.

Otra Cuestión

No existen otras cuestiones que informar.

Otra información

La dirección de la entidad es responsable de la otra información. La otra información comprende la información incluida en la Cuenta Pública del ejercicio 2019, pero no incluye los estados financieros contables y presupuestarios ni nuestro informe de auditoría correspondiente.

Nuestra opinión sobre los estados financieros no cubre la otra información y no expresamos ninguna forma de conclusión que proporcione un grado de seguridad sobre esta.

En relación con nuestra auditoría de los estados financieros, nuestra responsabilidad es la de leer la otra información y, al hacerlo, considerar si existe una incongruencia material entre la otra información y los estados financieros o el conocimiento obtenido por nosotros en la auditoría o si parece que existe una incorrección material en la otra información por algún otro motivo.

Si, basándonos en el trabajo que hemos realizado, concluimos que existe una incorrección material en esta otra información, estamos obligados a informar de ello.

Hemos concluido que no existe una incorrección material en la otra información

Responsabilidades de la dirección y de los responsables del gobierno de la entidad en relación con los estados financieros

La dirección es responsable de la preparación y presentación razonable de los estados financieros adjuntos de conformidad con la Ley General de Contabilidad Gubernamental y los acuerdos normativos emitidos por el CONAC, y del control interno que la dirección considere necesario para permitir la preparación de estados financieros contables libres de incorrección material, debida a fraude o error.

En la preparación de los estados financieros contables, la dirección es responsable de la valoración de la capacidad del ente público de existencia permanente, revelando, según corresponda, las cuestiones relacionadas con la existencia permanente y utilizando el postulado básico de contabilidad gubernamental existencia permanente excepto por disposición legal en la que se especifique lo contrario, o bien no exista otra alternativa realista.

Los responsables del gobierno del ente público son responsables de la supervisión del proceso de información financiera del ente.

Responsabilidades del auditor en relación con la auditoria de los estados financieros.

Nuestros objetivos son obtener una seguridad razonable de que los estados financieros contables en su conjunto están libres de incorrección material, debida a fraude o error, y emitir un informe de auditoría que contiene nuestra opinión. Seguridad razonable es un alto grado de seguridad, pero no garantiza que una auditoría realizada de conformidad con las NPASNF siempre detecte una incorrección material cuando existe. Las incorrecciones pueden deberse a fraude o error y se consideran materiales si, individualmente o de forma agregada, puede preverse razonablemente que influyan en las decisiones económicas que los usuarios toman basándose en los estados financieros.

JA CONSULTORES S.C

C.P.C. JORGE LUIS AGUIRRE CABELLO.
SOCIO DIRECTOR
CÉDULA: 1437720
SONORA No. 110 COL. REPUBLICA PONIENTE
SALTILLO, COAHUILA; A 15 DE JUNIO DE 2020

Dictamen Presupuestario

Informe sobre la auditoría de los estados financieros

C. Lic. Ramiro Perez Arciniega
Presidente Municipal
Municipio de Parras de la Fuente Coahuila

C.P.C. José Armando Plata Sandoval
Auditor Superior del Estado de Coahuila

Dip. Lic. Emilio Alejandro de Hoyos Montemayor
Presidente de la Junta de Gobierno
H. Congreso del Estado de Coahuila de Zaragoza

Opinión con salvedades

Hemos auditado los estados financieros del 01 enero al 31 de diciembre de 2019, del Municipio de Parras de la Fuente Coahuila, que comprenden los estados analíticos de ingresos por clasificación económica, fuentes de financiamiento y rubros de ingresos; los estados analíticos del ejercicio del presupuesto de egresos por clasificación administrativa, económica, objeto del gasto y funcional, correspondientes al periodo del 01 de enero al 31 de diciembre de 2019.

En nuestra opinión, excepto por los efectos de la cuestión descrita en la sección *Fundamento de la opinión* de nuestro informe, los estados financieros adjuntos presentan fielmente, en todos los aspectos materiales, el ejercicio del presupuesto de ingresos y egresos de la entidad, de conformidad con la Ley General de Contabilidad Gubernamental y los acuerdos normativos emitidos por el Consejo Nacional de Armonización Contable (CONAC).

Fundamento de la opinión

Con relación al análisis del presupuesto programático de la entidad, se determinó que la misma no presenta dentro de su estructura un presupuesto por programas para el ejercicio 2019, el cual contenga entre otras cosas: Misión, visión, objetivos, techos presupuestales, impacto social, indicadores y fichas de indicadores, matriz de marco lógico, matriz de riesgos, evaluación de los indicadores etc.

Hemos llevado a cabo nuestra auditoria de conformidad con las Normas Profesionales de Auditoría del Sistema Nacional de Fiscalización (NPASNF). Nuestras responsabilidades de acuerdo con dichas normas se describen más adelante en la sección *responsabilidades del auditor en relación con la auditoria de los estados financieros* presupuestales de nuestro informe. Somos independientes del ente público de conformidad con el Código de Ética junto con los requerimientos de ética que son aplicables a nuestra auditoría de los estados financieros y hemos cumplido las demás responsabilidades de ética de conformidad con esos requerimientos y con el Código de Ética Profesional del Sistema Nacional de Fiscalización (SNF). Consideramos que la evidencia de auditoria que hemos obtenido proporciona una base suficiente y adecuada para nuestra opinión con salvedades.

Párrafo de énfasis

No se detectaron situaciones que llamaran nuestra atención.

Cuestiones clave de la auditoría

Las cuestiones clave de la auditoria son aquellas cuestiones que, según nuestro juicio profesional, ha sido de la mayor significatividad en nuestra auditoria de los estados financieros del periodo actual. Estas cuestiones han sido tratadas en el contexto de nuestra auditoria de los estados financieros presupuestarios en su conjunto y en la formación de nuestra opinión sobre estos, y no expresamos una opinión por separado sobre esas cuestiones.

Hemos determinado que las cuestiones que se describen a continuación son las cuestiones clave dela auditoría que se deben de comunicar en nuestro informe.

No se detectaron situaciones que llamaran nuestra atención.

Otra Cuestión

No se detectaron situaciones que llamaran nuestra atención.

Otra información

La dirección de la entidad es responsable de la otra información. La otra información comprende la información incluida en la Cuenta Pública del ejercicio 2019, pero no incluye los estados financieros contables y presupuestarios ni nuestro informe de auditoría correspondiente.

Nuestra opinión sobre los estados financieros no cubre la otra información y no expresamos ninguna forma de conclusión que proporcione un grado de seguridad sobre esta.

En relación con nuestra auditoría de los estados financieros, nuestra responsabilidad es la de leer la otra información y, al hacerlo, considerar si existe una incongruencia material entre la otra información y los estados financieros o el conocimiento obtenido por nosotros en la auditoría o si parece que existe una incorrección material en la otra información por algún otro motivo.

Si, basándonos en el trabajo que hemos realizado, concluimos que existe una incorrección material en esta otra información, estamos obligados a informar de ello.

Hemos concluido que no existe una incorrección material en la otra información

Responsabilidades de la dirección y de los responsables del gobierno de la entidad en relación con los estados financieros

La dirección es responsable de la preparación y presentación razonable de los estados financieros adjuntos de conformidad con la Ley General de Contabilidad Gubernamental y los acuerdos normativos emitidos por el CONAC, y del control interno que la dirección considere necesario para permitir la preparación de estados financieros presupuestarios libres de incorrección material, debida a fraude o error.

En la preparación de los estados financieros presupuestarios, la dirección es responsable de la valoración de la capacidad del ente público de existencia permanente, revelando, según corresponda, las cuestiones relacionadas con la existencia permanente y utilizando el postulado básico de contabilidad gubernamental existencia permanente excepto por disposición legal en la que se especifique lo contrario, o bien no exista otra alternativa realista.

Los responsables del gobierno del ente público son responsables de la supervisión del proceso de información financiera del ente.

Responsabilidades del auditor en relación con la auditoria de los estados financieros

Nuestros objetivos son obtener una seguridad razonable de que los estados financieros presupuestarios en su conjunto están libres de incorrección material, debida a fraude o error, y emitir un informe de auditoría que contiene nuestra opinión. Seguridad razonable es un alto grado de seguridad, pero no garantiza que una auditoría realizada de conformidad con las NPASNF siempre detecte una incorrección material cuando existe. Las incorrecciones pueden deberse a fraude o error y se consideran materiales si, individualmente o de forma agregada, puede preverse razonablemente que influyan en las decisiones económicas que los usuarios toman basándose en los estados financieros.

JA CONSULTORES S.C

C.P.C. JORGE LUIS AGUIRRE CABELLO.
SOCIO DIRECTOR
CÉDULA: 1437720
SONORA No. 110 COL. REPÚBLICA PONIENTE
SALTILLO, COAHUILA; A 15 DE JUNIO DE 2020

Informe del Contador Público Independiente

C. Lic. Ramiro Perez Arciniega
Presidente Municipal
Municipio de Parras de la Fuente Coahuila

C.P.C. José Armando Plata Sandoval
Auditor Superior del Estado de Coahuila

Dip. Lic. Emilio Alejandro de Hoyos Montemayor
Presidente de la Junta de Gobierno
H. Congreso del Estado de Coahuila de Zaragoza

Introducción

Hemos examinado el cumplimiento en materia de emisión, recepción y almacenaje de los Comprobantes Fiscales Digitales por Internet del 01 enero al 31 de diciembre de 2019, del Municipio de Parras de la Fuente Coahuila, con base en la legislación y normativa fiscal aplicable, durante el periodo comprendido del 01 de enero al 31 de diciembre de 2019; señalando que la administración de la entidad es responsable de dar cumplimiento a dichos requerimientos normativos y legales. Nuestra responsabilidad consiste en expresar una opinión acerca del cumplimiento de los requerimientos descritos.

Alcance

El examen se realizó de acuerdo con las Normas para Atestiguar emitidas por el Instituto Mexicano de Contadores Públicos, con base en el análisis del cumplimiento en materia de emisión, recepción y almacenaje de los Comprobantes Fiscales Digitales por Internet por parte de la entidad. Consideramos que nuestro examen proporciona una base razonable para emitir una opinión.

Fundamento de la opinión (salvedades)

Nuestro examen por el periodo comprendido del 01 de enero al 31 de diciembre de 2019 reveló los hallazgos relacionados a continuación:

Durante el ejercicio 2019, el municipio de Parras de la Fuente Coahuila, no aporto diversos CFDI`S por concepto de ingresos, así como diversos timbrados de nómina, tal y como se describen en los cuadernillos de observaciones y recomendaciones proporcionados al municipio por esta firma de auditoría.

Opinión

En nuestra opinión, excepto por los efectos de las cuestiones descritas en el apartado de "Fundamento de la opinión (salvedades)", la entidad dio cumplimiento, en todos los aspectos importantes, en materia de emisión, recepción y almacenaje de los Comprobantes Fiscales Digitales por Internet por el periodo comprendido del 01 de enero al 31 de diciembre de 2019.

JA CONSULTORES S.C

C.P.C. JORGE LUIS AGUIRRE CABELLO.
SOCIO DIRECTOR
CÉDULA: 1437720
SONORA No. 110 COL. REPÚBLICA PONIENTE
SALTILLO, COAHUILA; A 15 DE JUNIO DE 2020

Informe del Contador Público Independiente

C. Lic. Ramiro Perez Arciniega
Presidente Municipal
Municipio de Parras de la Fuente Coahuila

C.P.C. José Armando Plata Sandoval
Auditor Superior del Estado de Coahuila

Dip. Lic. Emilio Alejandro de Hoyos Montemayor
Presidente de la Junta de Gobierno
H. Congreso del Estado de Coahuila de Zaragoza

Introducción

Hemos examinado la situación que guarda el control interno institucional del 01 de enero al 31 de diciembre de 2019, del **"Municipio de Parras de la Fuente Coahuila"** con base en el Marco Integrado de Control Interno emitido por el Sistema Nacional de Fiscalización, durante el periodo comprendido del 01 de enero al 31 de diciembre de 2019; señalando que la administración de la entidad es responsable de dar cumplimiento a dichos requerimientos normativos y legales. Nuestra responsabilidad consiste en expresar una opinión acerca del cumplimiento de los requerimientos descritos.

Alcance

El examen se realizó de acuerdo con las Normas para Atestiguar emitidas por el Instituto Mexicano de Contadores Públicos, con base en el análisis del cumplimiento del Marco Integrado de Control Interno por parte de la entidad. Consideramos que nuestro examen proporciona una base razonable para emitir una opinión.

Limitaciones Inherentes

Debido a las limitaciones inherentes en cualquier control interno, los errores o fraudes pueden ocurrir y no ser detectados. Asimismo, las proyecciones de cualquier evaluación de control interno a una fecha posterior de la revisión están sujetas al riesgo de que los procedimientos puedan llegar a ser inadecuados debido a los cambios de circunstancias, o a que el grado de cumplimiento de los procedimientos pueda deteriorarse.

Fundamento de la opinión

Nuestro examen por el periodo comprendido del 01 de enero al 31 de diciembre de 2019 reveló los hallazgos relacionados a continuación:

EL municipio de **"Parras de la Fuente, Coahuila"** no presento evidencia de contar con controles internos por cada uno de los centros de costo o áreas adjetivas o procesos sustantivos con que cuenta o debería contar el ayuntamiento, en los cuales se describa la vigencia, fecha de elaboración, rubricas de elaboración, visto bueno y autorización. Por lo que al no contar con manuales de procedimientos, normas generales, decretos y otros ordenamientos jurídicos que regule todos y cada uno de los procesos, cálculos, registros, soportes documentales que justifiquen las erogaciones realizadas por la entidad, revisión,

análisis y corrección de errores, no se tiene la seguridad de que los servidores públicos mantengan y demuestren el nivel de conocimiento y habilidades requeridos en el desarrollo de sus funciones y actividades, así como una suficiente comprensión del control interno que permita un desempeño efectivo y eficiente que coadyuve al logro de los objetivos y metas de la entidad, así como es necesario establecer una metodología específica para el proceso general de administración de riesgos, que incluya su identificación, evaluación, priorización, estrategias de mitigación y seguimiento, así como un procedimiento por el cual se informe al titular de la entidad la existencia o surgimiento de riesgos de fuentes internas o externas, incluidos los riesgos de fraude y posibles actos de Corrupción por parte de los servidores públicos, es importante poner atención en las deficiencias identificadas y las derivadas del análisis de los reportes emanados de los sistemas de información, los hallazgos de auditoría y de otras revisiones ya que tampoco son oportunamente atendidos, asimismo no se toman las acciones de corrección o mejoramiento con el fin de mantener y elevar su eficacia y eficiencia en el desarrollo de sus funciones.

Opinión

En nuestra opinión, excepto por los efectos de las cuestiones descritas en el apartado de "Fundamento de la opinión", la entidad dio cumplimiento, en todos los aspectos importantes, al Marco Integrado de Control Interno por el periodo comprendido del 01 de enero al 31 de diciembre de 2019.

JA CONSULTORES S.C

C.P.C. JORGE LUIS AGUIRRE CABELLO.
SOCIO DIRECTOR
CÉDULA: 1437720
SONORA No. 110 COL. REPUBLICA PONIENTE
SALTILLO, COAHUILA; A 15 DE JUNIO DE 2020

Informe del Contador Público Independiente

Grado de Colaboración de la Entidad para el Cumplimiento de los Objetivos del Control Gubernamental

C. Lic. Ramiro Perez Arciniega
Presidente Municipal
Municipio de Parras de la Fuente Coahuila

C.P.C. José Armando Plata Sandoval
Auditor Superior del Estado de Coahuila

Dip. Lic. Emilio Alejandro de Hoyos Montemayor
Presidente de la Junta de Gobierno
H. Congreso del Estado de Coahuila de Zaragoza

Hemos examinado el cumplimiento del municipio de **"Parras de la Fuente, Coahuila",** con respecto al Informe de Avance de Gestión Financiera de la cuenta pública del ejercicio 2019, la revisión de la documentación comprobatoria que sustenta los registros contables y presupuestales del mismo, el cumplimiento de sus obligaciones fiscales, timbrado de nóminas y expedición de CFDI que correspondan, así como el cumplimiento en materia de Ley de Disciplina Financiera, durante el período comprendido del 01 de enero al 31 de diciembre de 2019.

Mi responsabilidad para este informe consiste en expresar una opinión acerca del grado de colaboración de la entidad para el cumplimiento de los objetivos del control gubernamental.

El examen, corresponde a la información a que se debe sujetar el Contador Público en el desarrollo de sus actividades como profesional experto al rendir un informe relativo al examen sobre el cumplimiento de disposiciones específicas y del grado de colaboración de la entidad para el cumplimiento de los objetivos de la función del control Gubernamental, tomando en cuenta la cooperación de la entidad para poder llevar a cabo los procesos de auditoria por parte del Profesional de Auditoria independiente.

Derivado de nuestro examen por el periodo comprendido del 01 de enero al 31 de diciembre de 2019, se informa que la entidad no proporcionó información relativa al control interno del municipio **"Parras de la Fuente, Coahuila"**, lo anterior para evaluar la actualización del control interno en todos sus ámbitos de cumplimento.

En mi opinión excepto por lo descrito en el párrafo anterior, el municipio de **"Parras de la Fuente, Coahuila"** ha dado cumplimiento, en todos los aspectos importantes, por el período comprendido del 01 de enero al 31 de diciembre de 2019, con relación al grado de colaboración de la entidad para el cumplimiento de los objetivos de control gubernamental de la entidad.

JA CONSULTORES S.C

C.P.C. JORGE LUIS AGUIRRE CABELLO.
SOCIO DIRECTOR
CÉDULA: 1437720
SONORA No. 110 COL. REPUBLICA PONIENTE
SALTILLO, COAHUILA; A 15 DE JUNIO DE 2020

INFORMACIÓN CONTABLE
XII.- ACTA DE CABILDO EN LA QUE SE HAGA CONSTAR LA PRESENTACIÓN DE LA CUENTA PÚBLICA CORRESPONDIENTE AL EJERCICIO 2020.

Fuente: Reglas para la Presentación y Contenido del Informe de Avance de Gestión Financiera Correspondiente al Primer Trimestre del Ejercicio 2020

INFORMACIÓN PRESUPUESTARIA
I.- ESTADO ANALÍTICO DE INGRESOS POR CLASIFICACIÓN CONÓMICA

Fuente: Artículo 46 fracción II inciso a) de la LGCG y capítulo VII del Manual de Contabilidad Gubernamental

PRESIDENCIA MUNICIPAL DE PARRAS DE LA FUENTE
Estado Analítico de Ingresos
Del 01 de enero al 31 de diciembre de 2019

Clasificación Económica	Ingreso					Diferencia
	Estimado	Ampliaciones y Reducciones	Modificado	Devengado	Recaudado	
	1	2	(3= 1 + 2)	4	5	(6= 5 - 1)
1.1 - INGRESOS CORRIENTES	142,103,070.00	0.00	142,103,070.00	126,893,488.20	126,893,488.20	-15,209,581.80
1.1.9 - PARTICIPACIONES	142,103,070.00	0.00	142,103,070.00	126,893,488.20	126,893,488.20	-15,209,581.80
1 - INGRESOS	37,706,856.00	0.00	37,706,856.00	35,732,218.44	35,732,218.44	-1,974,637.56
1.1 - INGRESOS CORRIENTES	37,706,856.00	0.00	37,706,856.00	35,732,218.44	35,732,218.44	-1,974,637.56
1.1.1 - IMPUESTOS	24,138,844.00	0.00	24,138,844.00	21,107,688.93	21,107,688.93	-3,031,155.07
1.1.1.3 - IMPUESTO SOBRE LA PROPIEDAD	23,677,553.00	0.00	23,677,553.00	19,505,149.67	19,505,149.67	-4,172,403.33
1.1.1.9 - ACCESORIOS	251,595.00	0.00	251,595.00	870,394.86	870,394.86	618,799.86
1.1.1.8 - OTROS IMPUESTOS	209,696.00	0.00	209,696.00	732,144.40	732,144.40	522,448.40
1.1.4 - DERECHOS, PRODUCTOS Y APROVECHAMIENTOS CORRIENTES	13,568,012.00	0.00	13,568,012.00	14,626,600.17	14,626,600.17	1,058,588.17
1.1.4.1 - DERECHOS NO INCLUIDOS EN OTROS CONCEPTOS	12,508,847.00	0.00	12,508,847.00	6,168,554.88	6,168,554.88	-6,340,292.12
1.1.4.2 - PRODUCTOS CORRIENTES NO INCLUIDOS EN OTROS CONCEPTOS	39,909.00	0.00	39,909.00	3,457,358.65	3,457,358.65	3,417,449.65
1.1.4.3 - APROVECHAMIENTOS CORRIENTES NO INCLUIDOS EN OTROS CONC	1,019,256.00	0.00	1,019,256.00	5,000,686.64	5,000,686.64	3,981,430.64
Total	179,809,926.00	0.00	179,809,926.00	162,625,706.64	162,625,706.64	-17,184,219.36
				Ingresos excedentes		

LIC. RAMIRO PEREZ ARCINIEGA

C.P. MARTHA CECILIA RODRIGUEZ REYNA

LIC. CARLOS FABRICIO GAYTAN QUILLEN

DRA. IRMA ARACELY BELTRAN GONZALEZ

INFORMACIÓN PRESUPUESTARIA
II.- ESTADO ANALÍTICO DE INGRESOS POR CLASIFICACIÓN POR FUENTES DE FINANCIAMIENTO

Fuente: Artículo 46 fracción II inciso a) de la LGCG y capítulo VII del Manual de Contabilidad Gubernamental

MUNICIPIO DE PARRAS COAHUILA
Estado Analítico de Ingresos
Del 01 de enero al 31 de diciembre de 2019

Estado Analítico de Ingresos Por Fuente de Financiamiento	Ingreso					Diferencia
	Estimado	Ampliaciones y Reducciones	Modificado	Devengado	Recaudado	
	1	2	(3= 1 + 2)	4	5	(6= 5 - 1)
Ingresos del Poder Ejecutivo Federal o Estatal y de los Municipios	**179,809,926.00**	**0.00**	**179,809,926.00**	**162,627,777.30**	**162,677,777.30**	**-17,182,148.70**
Impuestos	24,138,844.00	0.00	24,138,844.00	21,107,688.93	21,107,688.93	-3,031,155.07
Cuotas y Aportaciones de Seguridad Social	0.00	0.00	0.00	0.00	0.00	0.00
Contribuciones de Mejoras	0.00	0.00	0.00	0.00	0.00	0.00
Derechos	12,508,847.00	0.00	12,508,847.00	6,168,554.88	6,168,554.88	-6,340,292.12
Productos	39,909.00	0.00	39,909.00	3,457,358.65	3,457,358.65	3,417,449.65
Aprovechamientos	1,019,256.00	0.00	1,019,256.00	5,000,686.64	5,000,686.64	3,981,430.64
Participaciones, Aportaciones, Convenios, Incentivos Derivados de la Colaboración Fiscal y Fondos Distintos de Aportaciones	142,103,070.00	0.00	142,103,070.00	126,893,488.20	126,893,488.20	-15,209,581.80
Transferencias, Asignaciones, Subsidios y Subvenciones, y Pensiones y Jubilaciones	0.00	0.00	0.00	0.00	0.00	0.00
Ingresos de los Entes Públicos de los Poderes Legislativo y Judicial, de los Órganos Autónomos y del Sector Paraestatal o Paramunicipal, así como de las Empresas Productivas del Estado	**0.00**	**0.00**	**0.00**	**0.00**	**0.00**	**0.00**
Cuotas y Aportaciones de Seguridad Social	0.00	0.00	0.00	0.00	0.00	0.00
Productos	0.00	0.00	0.00	0.00	0.00	0.00
Ingresos por Venta de Bienes, Presentación de Servicios y Otros Ingresos	0.00	0.00	0.00	0.00	0.00	0.00
Transferencias, Asignaciones, Subsidios y Subvenciones, y Pensiones y Jubilaciones	0.00	0.00	0.00	0.00	0.00	0.00
Ingresos Derivados de Financiamientos	**0.00**	**0.00**	**0.00**	**0.00**	**0.00**	**0.00**
Ingresos Derivados de Financiamientos	0.00	0.00	0.00	0.00	0.00	0.00
Total	**179,809,926.00**	**0.00**	**179,809,926.00**	**162,627,777.30**	**162,627,777.30**	**-17,182,148.70**
				Ingresos excedentes		

LIC. RAMIRO PEREZ ARCINIEGA
PRESIDENTE MUNICIPAL

C.P. MARTHA CECILIA RODRIGUEZ REYNA
TESORERA MUNICIPAL

LIC. CARLOS FABRICIO GAYTAN GUILLEN
CONTRALOR MUNICIPAL

DRA. IRMA ARACELY BELTRAN GONZALEZ
SINDICO 1°

INFORMACIÓN PRESUPUESTARIA
III.- ESTADO ANALÍTICO DE INGRESOS POR CLASIFICACIÓN POR RUBROS DE INGRESOS

Fuente: Artículo 46 fracción II inciso b) de la LGCG y capítulo VII del Manual de Contabilidad Gubernamental

MUNICIPIO DE PARRAS COAHUILA

Estado Analítico de Ingresos

Del 01 de enero al 31 de diciembre de 2019

Rubro de Ingresos	Ingreso					Diferencia
	Estimado	Ampliaciones y Reducciones	Modificado	Devengado	Recaudado	
	1	2	(3= 1 + 2)	4	5	(6= 5 - 1)
Impuestos	24,138,844.00	0.00	24,138,844.00	21,107,688.93	21,107,688.93	-3,031,155.07
Cuotas y Aportaciones de Seguridad Social	0.00	0.00	0.00	0.00	0.00	0.00
Contribuciones de Mejoras	0.00	0.00	0.00	0.00	0.00	0.00
Derechos	12,508,847.00	0.00	12,508,847.00	6,168,554.88	6,168,554.88	-6,340,292.12
Productos	39,909.00	0.00	39,909.00	3,457,358.65	3,457,358.65	3,417,449.65
Corriente	39,909.00	0.00	39,909.00	3,457,358.65	3,457,358.65	3,417,449.65
Capital	0.00	0.00	0.00	0.00	0.00	0.00
Aprovechamientos	1,019,256.00	0.00	1,019,256.00	5,000,686.64	5,000,686.64	3,981,430.64
Corriente	1,019,256.00	0.00	1,019,256.00	5,000,686.64	5,000,686.64	3,981,430.64
Capital	0.00	0.00	0.00	0.00	0.00	0.00
Ingresos por Ventas de Bienes y Servicios	0.00	0.00	0.00	0.00	0.00	0.00
Participaciones y Aportaciones	142,103,070.00	0.00	142,103,070.00	126,893,488.20	126,893,488.20	-15,209,581.80
Transferencias, Asignaciones, Subsidios y Otras Ayudas	0.00	0.00	0.00	0.00	0.00	0.00
Ingresos Derivados de Financiamientos	0.00	0.00	0.00	0.00	0.00	0.00
Total	**179,809,926.00**	**0.00**	**179,809,926.00**	**162,627,777.30**	**162,627,777.30**	**-17,182,148.70**
				Ingresos excedentes		

LIC. RAMIRO PEREZ ARCINIEGA

C.P. MARTHA CECILIA RODRIGUEZ REYNA

LIC. CARLOS FABRICIO GAYTAN GUILLEN

DRA. IRMA ARACELY BELTRAN GONZALEZ

INFORMACIÓN PRESUPUESTARIA
IV.- ESTADO ANALÍTICO DEL EJERCICIO DEL PRESUPUESTO DE EGRESOS POR CLASIFICACIÓN ADMINISTRATIVA

Fuente: Articulo 46 fracción II inciso b) de la LGCG y capítulo VII del Manual de Contabilidad Gubernamental

MUNICIPIO DE PARRAS COAHUILA
Estado Analítico del Ejercicio del Presupuesto de Egresos
Clasificación Administrativa
Del 01 de enero al 31 de diciembre de 2019

Concepto	Egresos					Subejercicio
	Aprobado	Ampliaciones/ (Reducciones)	Modificado	Devengado	Pagado	
	1	2	3 = (1 + 2)	4	5	6 = (3 - 4)
PRESIDENCIA	13,537,620.00	-4,316,762.55	9,220,857.45	7,760,742.46	7,704,349.49	1,460,114.99
PRESIDENCIA	13,537,620.00	-4,316,762.55	9,220,857.45	7,760,742.46	7,704,349.49	1,460,114.99
CABILDO	10,111,572.00	3,485,302.12	13,596,874.12	7,492,120.25	7,476,950.25	6,104,753.87
CUERPO EDILICO	10,111,572.00	3,485,302.12	13,596,874.12	7,492,120.25	7,476,950.25	6,104,753.87
CONTRALORIA MUNICIPAL	907,024.00	630,654.34	1,537,678.34	1,483,263.57	1,483,263.57	54,414.77
CONTRALORIA	907,024.00	630,654.34	1,537,678.34	1,483,263.57	1,483,263.57	54,414.77
COMUNICACIÓN SOCIAL	633,810.00	630,776.00	1,264,586.00	1,066,206.42	1,056,926.42	198,379.58
COMUNICACIÓN SOCIAL	633,810.00	630,776.00	1,264,586.00	1,066,206.42	1,056,926.42	198,379.58
SEGURIDAD PUBLICA	14,279,515.00	3,637,676.67	17,917,191.67	12,532,800.15	12,505,518.46	5,384,391.52
SEGURIDAD PUBLICA	14,279,515.00	3,637,676.67	17,917,191.67	12,532,800.15	12,505,518.46	5,384,391.52
SERVICIOS ADMINISTRATIVOS	13,125,000.00	1,497,756.00	14,622,756.00	14,086,616.37	14,086,616.37	536,139.63
SERVICIOS ADMINISTRATIVOS	13,125,000.00	1,497,756.00	14,622,756.00	14,086,616.37	14,086,616.37	536,139.63
ECOLOGIA	178,708.00	79,840.00	258,548.00	184,961.40	184,961.40	73,586.60
ECOLOGIA	178,708.00	79,840.00	258,548.00	184,961.40	184,961.40	73,586.60
OBRAS PUBLICAS	8,627,835.00	9,371,801.00	17,999,636.00	16,939,766.00	16,913,710.54	1,059,870.00
OBRAS PUBLICAS	8,627,835.00	9,371,801.00	17,999,636.00	16,939,766.00	16,913,710.54	1,059,870.00
DESARROLLO RURAL	1,855,478.00	517,798.65	2,373,276.65	1,271,806.13	1,271,806.13	1,101,470.52
DESARROLLO RURAL	1,855,478.00	517,798.65	2,373,276.65	1,271,806.13	1,271,806.13	1,101,470.52
SECRETARIA DEL AYUNTAMIENTO	1,453,145.00	596,527.64	2,049,672.64	1,468,941.57	1,468,941.57	580,731.07
SECRETARIA DEL AYUNTAMIENTO	1,453,145.00	596,527.64	2,049,672.64	1,468,941.57	1,468,941.57	580,731.07
DESARROLLO SOCIAL	59,148,032.00	-36,783,768.63	22,364,263.37	19,900,190.34	19,668,585.72	2,464,073.03
DESARROLLO SOCIAL	59,148,032.00	-36,783,768.63	22,364,263.37	19,900,190.34	19,668,585.72	2,464,073.03
TESORERIA	12,446,520.00	-256,023.00	12,190,497.00	9,762,856.25	9,288,554.23	2,427,640.75
TESORERIA	12,446,520.00	-256,023.00	12,190,497.00	9,762,856.25	9,288,554.23	2,427,640.75
PENSIONADOS Y JUBILADOS	8,627,175.00	4,667,475.00	13,294,650.00	9,695,946.75	9,694,751.75	3,598,703.25
PENSIONADOS Y JUBILADOS	8,627,175.00	4,667,475.00	13,294,650.00	9,695,946.75	9,694,751.75	3,598,703.25
FOMENTO CULTURAL	1,361,104.00	1,358,867.27	2,719,971.27	2,605,753.44	2,545,582.74	114,217.83
FOMENTO CULTURAL	1,361,104.00	1,358,867.27	2,719,971.27	2,605,753.44	2,545,582.74	114,217.83
CLINICA MUNICIPAL	3,979,777.00	-1,083,068.00	2,896,709.00	1,950,566.65	1,942,387.25	946,142.35
CLINICA MUNICIPAL	3,979,777.00	-1,083,068.00	2,896,709.00	1,950,566.65	1,942,387.25	946,142.35
INSTITUTO MUNICIPAL DE LA JUVENTUD	204,750.00	30,851.00	235,601.00	35,164.16	35,164.16	200,436.84
INSTITUTO MUNICIPAL DE LA JUVENTUD	204,750.00	30,851.00	235,601.00	35,164.16	35,164.16	200,436.84
GUARDERIA MUNICIPAL	1,843,114.00	685,230.00	2,528,344.00	2,475,716.51	2,475,716.51	52,627.49
GUARDERIA MUNICIPAL	1,843,114.00	685,230.00	2,528,344.00	2,475,716.51	2,475,716.51	52,627.49
INSTITUTO MUNICIPAL DE LA MUJER	762,230.00	0.00	762,230.00	30,461.00	30,461.00	731,769.00
INSTITUTO MUNICIPAL DE LA MUJER	762,230.00	0.00	762,230.00	30,461.00	30,461.00	731,769.00
PROFECO	388,552.00	0.00	388,552.00	7,264.00	7,264.00	381,288.00
PROFECO	388,552.00	0.00	388,552.00	7,264.00	7,264.00	381,288.00
PROTECCION CIVIL	458,235.00	1,127,459.00	1,585,694.00	1,568,208.35	1,568,208.35	17,485.65
PROTECCION CIVIL	458,235.00	1,127,459.00	1,585,694.00	1,568,208.35	1,568,208.35	17,485.65
SERVICIOS PRIMARIOS	16,397,622.00	2,770,935.70	19,168,557.70	15,221,796.73	15,216,682.90	3,946,760.97
SERVICIOS PRIMARIOS	1,789,565.77	1,559,462.00	3,349,027.77	2,647,548.97	2,642,435.14	701,478.80
LIMPIEZA	9,024,112.34	-6,093.27	9,018,019.07	7,139,742.20	7,139,742.20	1,878,276.87
PARQUES Y JARDINES	4,202,176.32	343,862.00	4,546,038.32	3,532,063.27	3,532,063.27	1,013,975.05
ALUMBRADO PÚBLICO	1,381,767.57	873,704.97	2,255,472.54	1,902,442.29	1,902,442.29	353,030.25
DIRECCION JURIDICO	1,232,085.00	797,301.00	2,029,386.00	1,609,941.33	1,609,941.33	419,444.67
DIRECCION JURIDICO	1,232,085.00	797,301.00	2,029,386.00	1,609,941.33	1,609,941.33	419,444.67
DIRECCION DE ARCHIVO MUNICIPAL	798,887.00	5,030.00	803,917.00	277,927.96	277,927.96	525,989.04
DIRECCION DE ARCHIVO MUNICIPAL	798,887.00	5,030.00	803,917.00	277,927.96	277,927.96	525,989.04
DIRECCION DE CATASTRO MUNICIPAL	558,887.00	104,686.79	663,573.79	503,754.96	503,754.96	159,818.83
DIRECCION DE CATASTRO MUNICIPAL	558,887.00	104,686.79	663,573.79	503,754.96	503,754.96	159,818.83
DIRECCION DE ADQUISICIONES	371,030.00	628,154.00	999,184.00	837,837.30	835,170.30	161,346.70
DIRECCION DE ADQUISICIONES	371,030.00	628,154.00	999,184.00	837,837.30	835,170.30	161,346.70
BIBLIOTECA MUNICIPAL	1,791,991.00	38,932.00	1,830,923.00	669,399.60	669,399.60	1,161,523.40
BIBLIOTECA MUNICIPAL	1,791,991.00	38,932.00	1,830,923.00	669,399.60	669,399.60	1,161,523.40
DIRECCION DE TURISMO	625,985.00	8,222,133.00	8,848,118.00	8,380,580.12	6,360,911.11	467,537.88
DIRECCION DE TURISMO	625,985.00	8,222,133.00	8,848,118.00	8,380,580.12	6,360,911.11	467,537.88
D.I.F. MUNICIPAL	3,309,579.00	1,934,655.00	5,244,234.00	4,394,535.52	4,394,535.52	849,698.48
D.I.F. MUNICIPAL	3,309,579.00	1,934,655.00	5,244,234.00	4,394,535.52	4,394,535.52	849,698.48
GESTORIA SOCIAL	794,760.00	-380,220.00	414,540.00	90,059.00	90,059.00	324,481.00
GESTORIA SOCIAL	794,760.00	-380,220.00	414,540.00	90,059.00	90,059.00	324,481.00
Total del Gasto	**179,810,022.00**	**0.00**	**179,810,022.00**	**144,305,184.29**	**141,368,102.59**	**35,504,837.71**

LIC. RAMIRO PEREZ ARCINIEGA
PRESIDENTE MUNICIPAL

C.P. MARTHA CECILIA RODRIGUEZ REYNA
TESORERA MUNICIPAL

LIC. CARLOS FABRICIO GAYTAN GUILLEN
CONTROLOR MUNICIPAL

DRA. IRMA ARACELY BELTRAN GONZALEZ
SINDICO 1o.

INFORMACIÓN PRESUPUESTARIA
V.- ESTADO ANALÍTICO DEL EJERCICIO DEL PRESUPUESTO DE EGRESOS POR CLASIFICACIÓN ECONÓMICA

Fuente: Artículo 46 fracción II inciso b) de la LGCG y capítulo VII del Manual de Contabilidad Gubernamental

INFORMACIÓN PRESUPUESTARIA
VI.- ESTADO ANALÍTICO DEL EJERCICIO DEL PRESUPUESTO DE EGRESOS POR CLASIFICACIÓN POR OBJETO DEL GASTO

Fuente: Artículo 46 fracción II inciso b) de la LGCG y capítulo VII del Manual de Contabilidad Gubernamental

MUNICIPIO DE PARRAS COAHUILA
Estado Analítico del Ejercicio del Presupuesto de Egresos
Clasificación por Objeto del Gasto (Capítulo y Concepto)
Del 01 de enero al 31 de diciembre de 2019

Concepto	Egresos					Subejercicio
	Aprobado	Ampliaciones/ (Reducciones)	Modificado	Devengado	Pagado	
	1	2	3 = (1 + 2)	4	5	6 = (3 - 4)
Servicios Personales	**67,724,165.00**	**22,703,478.63**	**90,427,643.63**	**67,870,944.13**	**67,832,864.60**	**22,556,699.50**
Remuneraciones al Personal de Carácter Permanente	39,467,368.42	24,689,089.81	64,156,458.23	54,740,250.50	54,722,417.50	9,416,207.73
Remuneraciones al Personal de Carácter Transitorio	4,321,072.35	-3,534,964.00	786,108.35	771,447.52	766,614.52	14,660.83
Remuneraciones Adicionales y Especiales	16,834,970.28	1,933,293.74	18,768,264.02	8,300,378.07	8,300,378.07	10,467,885.95
Seguridad Social	1,575,381.73	-1,444,095.00	131,286.73	0.00	0.00	131,286.73
Otras Prestaciones Sociales y Económicas	4,791,173.75	1,167,058.08	5,958,231.83	3,967,531.04	3,952,117.51	1,990,700.79
Previsiones	0.00	0.00	0.00	0.00	0.00	0.00
Pago de Estímulos a Servidores Públicos	734,198.47	-106,904.00	627,294.47	91,337.00	91,337.00	535,957.47
Materiales y Suministros	**8,557,822.00**	**1,612,702.71**	**10,170,524.71**	**8,665,944.06**	**8,618,739.44**	**1,504,580.65**
Materiales de Administración, Emisión de Documentos y Artículos Oficiales	526,330.80	285,077.55	811,408.35	450,046.66	449,704.66	361,361.69
Alimentos y Utensilios	116,486.01	136,202.45	252,688.46	164,038.62	162,953.62	88,649.84
Materias Primas y Materiales de Producción y Comercialización	0.00	0.00	0.00	0.00	0.00	0.00
Materiales y Artículos de Construcción y de Reparación	371,406.68	700,255.00	1,071,661.68	994,484.85	983,798.82	77,176.83
Productos Químicos, Farmacéuticos y de Laboratorio	2,026,909.00	-950,332.00	1,076,577.00	616,493.61	600,758.64	460,083.39
Combustibles, Lubricantes y Aditivos	4,707,364.58	40,931.71	4,748,296.29	4,674,154.22	4,664,611.81	74,142.07
Vestuario, Blancos, Prendas de Protección y Artículos Deportivos	22,920.19	575,478.00	598,398.19	596,762.53	595,122.95	1,635.66
Materiales y Suministros Para Seguridad	232,500.00	-94,564.00	137,936.00	2,718.47	2,718.47	135,217.53
Herramientas, Refacciones y Accesorios Menores	553,904.74	919,654.00	1,473,558.74	1,167,245.10	1,159,070.47	306,313.64
Servicios Generales	**20,887,626.00**	**12,130,419.00**	**33,018,045.00**	**29,226,141.51**	**27,010,715.95**	**3,791,903.49**
Servicios Básicos	13,004,642.27	1,633,476.00	14,638,118.27	14,089,616.37	14,089,616.37	548,501.90
Servicios de Arrendamiento	191,252.85	1,648,097.00	1,839,349.85	1,817,706.51	1,817,706.51	21,643.34
Servicios Profesionales, Científicos, Técnicos y Otros Servicios	2,263,787.73	-533,461.00	1,730,326.73	826,877.47	826,877.47	903,449.26
Servicios Financieros, Bancarios y Comerciales	479,160.88	7,560.00	486,720.88	381,692.56	334,482.91	105,028.32
Servicios de Instalación, Reparación, Mantenimiento y Conservación	775,692.74	-68,555.00	707,137.74	176,964.40	170,617.60	530,173.34
Servicios de Comunicación Social y Publicidad.	131,635.95	450,723.00	582,358.95	553,071.79	543,791.79	29,287.16
Servicios de Traslado y Viáticos	543,561.00	447,064.00	990,625.00	716,225.23	675,951.23	274,399.77
Servicios Oficiales	938,021.29	7,839,870.00	8,777,891.29	8,331,686.49	8,226,326.78	446,204.80
Otros Servicios Generales	2,559,871.29	705,645.00	3,265,516.29	2,332,300.69	2,325,345.29	933,215.60
Transferencias, Asignaciones, Subsidios y Otras Ayudas	**15,043,731.00**	**-3,684,517.00**	**11,359,214.00**	**5,665,687.89**	**5,664,487.89**	**5,693,526.11**
Transferencias Internas y Asignaciones al Sector Público	0.00	0.00	0.00	0.00	0.00	0.00
Transferencias al Resto del Sector Público	0.00	0.00	0.00	0.00	0.00	0.00
Subsidios y Subvenciones	1,575,000.00	875,330.00	2,450,330.00	1,296,004.52	1,296,004.52	1,154,325.48
Ayudas Sociales	4,894,056.00	-1,746,516.00	3,147,540.00	2,462,950.37	2,461,950.37	684,589.63
Pensiones y Jubilaciones	8,574,675.00	-3,173,331.00	5,401,344.00	1,546,733.00	1,546,533.00	3,854,611.00
Transferencias a Fideicomisos, Mandatos y Otros Análogos	0.00	0.00	0.00	0.00	0.00	0.00
Transferencias a la Seguridad Social	0.00	360,000.00	360,000.00	360,000.00	360,000.00	0.00
Donativos	0.00	0.00	0.00	0.00	0.00	0.00
Transferencias al Exterior	0.00	0.00	0.00	0.00	0.00	0.00
Bienes Muebles, Inmuebles e Intangibles	**1,212,750.00**	**684,958.00**	**1,897,708.00**	**1,418,010.47**	**1,418,010.47**	**479,697.53**
Mobiliario y Equipo de Administración	829,500.00	452,674.00	1,282,174.00	978,627.89	978,627.89	303,546.11
Mobiliario y Equipo Educacional y Recreativo	15,750.00	11,848.00	27,598.00	11,846.58	11,846.58	15,751.42
Equipo e Instrumental Médico y de Laboratorio	0.00	0.00	0.00	0.00	0.00	0.00
Vehículos y Equipo de Transporte	315,000.00	-315,000.00	0.00	0.00	0.00	0.00
Equipo de Defensa y Seguridad	0.00	52,896.00	52,896.00	52,896.00	52,896.00	0.00
Maquinaria, Otros Equipos y Herramientas	52,500.00	268,446.00	320,946.00	260,546.00	260,546.00	60,400.00
Activos Biológicos	0.00	0.00	0.00	0.00	0.00	0.00
Bienes Inmuebles	0.00	0.00	0.00	0.00	0.00	0.00
Activos Intangibles	0.00	214,094.00	214,094.00	114,094.00	114,094.00	100,000.00
Inversión Pública	**59,731,868.00**	**-31,453,861.34**	**28,278,006.66**	**26,850,369.78**	**26,644,627.16**	**1,427,636.88**
Obra Pública en Bienes de Dominio Público	47,131,868.00	-27,872,507.34	19,259,360.66	17,831,724.83	17,625,982.21	1,427,635.83
Obra Pública en Bienes Propios	12,600,000.00	-3,581,354.00	9,018,646.00	9,018,644.95	9,018,644.95	1.05
Proyectos Productivos y Acciones de Fomento	0.00	0.00	0.00	0.00	0.00	0.00
Inversiones Financieras y Otras Provisiones	**0.00**	**0.00**	**0.00**	**0.00**	**0.00**	**0.00**
Inversiones Para el Fomento de Actividades Productivas.	0.00	0.00	0.00	0.00	0.00	0.00
Acciones y Participaciones de Capital	0.00	0.00	0.00	0.00	0.00	0.00
Compra de Títulos y Valores	0.00	0.00	0.00	0.00	0.00	0.00
Concesión de Préstamos	0.00	0.00	0.00	0.00	0.00	0.00
Inversiones en Fideicomisos, Mandatos y Otros Análogos	0.00	0.00	0.00	0.00	0.00	0.00
Otras Inversiones Financieras	0.00	0.00	0.00	0.00	0.00	0.00
Provisiones para Contingencias y Otras Erogaciones Especiales	0.00	0.00	0.00	0.00	0.00	0.00
Participaciones y Aportaciones	**0.00**	**0.00**	**0.00**	**0.00**	**0.00**	**0.00**
Participaciones	0.00	0.00	0.00	0.00	0.00	0.00
Aportaciones	0.00	0.00	0.00	0.00	0.00	0.00
Convenios	0.00	0.00	0.00	0.00	0.00	0.00
Deuda Pública	**6,652,060.00**	**-1,993,180.00**	**4,658,880.00**	**4,608,086.45**	**4,178,657.08**	**50,793.55**
Amortización de la Deuda Pública	3,052,060.00	351,762.00	3,403,822.00	3,353,502.83	3,049,023.43	50,319.17
Intereses de la Deuda Pública	1,200,000.00	55,058.00	1,255,058.00	1,254,583.62	1,129,633.65	474.38
Comisiones de la Deuda Pública	0.00	0.00	0.00	0.00	0.00	0.00
Gastos de la Deuda Pública	0.00	0.00	0.00	0.00	0.00	0.00
Costo por Coberturas	0.00	0.00	0.00	0.00	0.00	0.00
Apoyos Financieros	0.00	0.00	0.00	0.00	0.00	0.00
Adeudos de Ejercicios Fiscales Anteriores (Adefas)	2,400,000.00	-2,400,000.00	0.00	0.00	0.00	0.00
Total del Gasto	**179,810,022.00**	**0.00**	**179,810,022.00**	**144,305,184.29**	**141,368,102.59**	**35,504,837.71**

LIC. RAMIRO PEREZ ARCINIEGA
PRESIDENTE MUNICIPAL

C.P. MARTHA CECILIA RODRIGUEZ REYNA
TESORERA MUNICIPAL

LIC. CARLOS FABRICIO GAYTAN GUILLEN
CONTRALOR MUNICIPAL

DRA. IRMA ARACELY BELTRAN GONZALEZ
SINDICO 1o.

INFORMACIÓN PRESUPUESTARIA
VII.- ESTADO ANALÍTICO DEL EJERCICIO DE PRESUPUESTO DE EGRESOS POR CLASIFICACIÓN FUNCIONAL

Fuente: Artículo 46 fracción II inciso c) de la LGCG y capítulo VII del Manual de Contabilidad Gubernamental

MUNICIPIO DE PARRAS COAHUILA
Estado Analítico del Ejercicio del Presupuesto de Egresos
Clasificación Funcional (Finalidad y Función)
Del 01 de enero al 31 de diciembre de 2019

Concepto	Egresos					Subejercicio
	Aprobado	Ampliaciones/ (Reducciones)	Modificado	Devengado	Pagado	
	1	2	3 = (1 + 2)	4	5	6 = (3 - 4)
Gobierno	**69,668,072.00**	**7,937,762.01**	**77,605,834.01**	**59,392,274.52**	**58,816,460.84**	**18,213,559.49**
Legislación	0.00	0.00	0.00	0.00	0.00	0.00
Justicia	0.00	0.00	0.00	0.00	0.00	0.00
Coordinación de la Política de Gobierno	28,040,333.00	1,198,052.55	29,238,385.55	20,092,937.14	20,021,374.17	9,145,448.41
Relaciones Exteriores	0.00	0.00	0.00	0.00	0.00	0.00
Asuntos Financieros y Hacendarios	13,005,407.00	-151,336.21	12,854,070.79	10,266,611.21	9,792,309.19	2,587,459.58
Seguridad Nacional	0.00	0.00	0.00	0.00	0.00	0.00
Asuntos de Orden Público y de Seguridad Interior	14,737,750.00	4,765,135.67	19,502,885.67	14,101,008.50	14,073,726.81	5,401,877.17
Otros Servicios Generales	13,884,582.00	2,125,910.00	16,010,492.00	14,931,717.67	14,929,050.67	1,078,774.33
Desarrollo Social	**99,032,652.00**	**-26,049,494.66**	**72,983,157.34**	**58,320,757.52**	**58,005,213.97**	**14,662,399.82**
Protección Ambiental	36,289,562.29	-16,867,757.27	19,421,805.02	15,782,766.67	15,782,766.67	3,639,038.35
Vivienda y Servicios a la Comunidad	34,056,967.42	-12,948,561.34	21,108,406.08	19,151,209.40	18,914,490.95	1,957,196.68
Salud	3,979,777.00	-1,083,068.00	2,896,709.00	1,950,566.65	1,942,387.25	946,142.35
Recreación, Cultura y Otras Manifestaciones Sociales	3,786,905.00	2,028,575.27	5,815,480.27	4,341,359.46	4,271,908.76	1,474,120.81
Educación	5,377,832.29	-4,116,674.32	1,261,157.97	372,972.40	372,972.40	888,185.57
Protección Social	14,746,848.00	7,318,211.00	22,065,059.00	16,631,823.94	16,630,628.94	5,433,235.06
Otros Asuntos Sociales	794,760.00	-380,220.00	414,540.00	90,059.00	90,059.00	324,481.00
Desarrollo Económico	**11,109,298.00**	**18,111,732.65**	**29,221,030.65**	**26,592,152.25**	**24,546,427.78**	**2,628,878.40**
Asuntos Económicos, Comerciales y Laborales en General	0.00	0.00	0.00	0.00	0.00	0.00
Agropecuaria, Silvicultura, Pesca y Caza	1,855,478.00	517,798.65	2,373,276.65	1,271,806.13	1,271,806.13	1,101,470.52
Combustibles y Energía	0.00	0.00	0.00	0.00	0.00	0.00
Minería, Manufacturas y Construcción	8,627,835.00	9,371,801.00	17,999,636.00	16,939,766.00	16,913,710.54	1,059,870.00
Transporte	0.00	0.00	0.00	0.00	0.00	0.00
Comunicaciones	0.00	0.00	0.00	0.00	0.00	0.00
Turismo	625,985.00	8,222,133.00	8,848,118.00	8,380,580.12	6,360,911.11	467,537.88
Ciencia, Tecnología e Innovación	0.00	0.00	0.00	0.00	0.00	0.00
Otras Industrias y Otros Asuntos Económicos	0.00	0.00	0.00	0.00	0.00	0.00
Otras no Clasificadas en Funciones Anteriores	**0.00**	**0.00**	**0.00**	**0.00**	**0.00**	**0.00**
Transacciones de la Deuda Pública / Costo Financiero de la Deuda	0.00	0.00	0.00	0.00	0.00	0.00
Transferencias, Participaciones y Aportaciones entre Diferentes Niveles y Ordenes de Gobierno	0.00	0.00	0.00	0.00	0.00	0.00
Saneamiento del Sistema Financiero	0.00	0.00	0.00	0.00	0.00	0.00
Adeudos de Ejercicios Fiscales Anteriores	0.00	0.00	0.00	0.00	0.00	0.00
Total del Gasto	**179,810,022.00**	**0.00**	**179,810,022.00**	**144,305,184.29**	**141,368,102.59**	**35,504,837.71**

LIC. RAMIRO PEREZ ARCINIEGA
PRESIDENTE MUNICIPAL

C.P. MARTHA CECILIA RODRIGUEZ REYNA
TESORERA MUNICIPAL

LIC. CARLOS FABRICIO GAYTAN GUILLEN
CONTRALOR MUNIICPAL

DRA. IRMA ARACELY BELTRAN GONZALEZ
SINDICO 1o.

INFORMACIÓN PROGRAMÁTICA
IV.- EL CUMPLIMIENTO DE LOS OBJETIVOS CONTENIDOS EN LOS PLANES Y PROGRAMAS DE CONFORMIDAD CON LOS INDICADORES APROVADOS EN LOS PRESUPUESTOS CORRESPONDIENTES

Fuente: Articulo 79 de la LGCG

Municipio de Parras

Programa: GASTO CORRIENTE DE OPERACIÓN DEL MUNICIPIO DE PARRAS 2019

Subprograma: GASTO CORRIENTE DE OPERACIÓN

Periodo: 2019

Nombre del Subprograma: 1	GASTO CORRIENTE DE OPERACIÓN
Descripción (Que comprende): 2	GASTO NECESARIO PARA QUE LA ADMINISTRACION PUBLICA PUEDA EJERCER SUS FUNCIONES EN BIEN DE LA CIUDADANIA DEL MUNICIPIO DE PARRAS COAHUILA
Unidad Responsable: 3	TESORERIA
Dependencias o Unidades Participantes (Si aplica) 4	PRESIDENCIA, CABILDO, CONTRALORIA MUNICIPAL, ECOLOGIA, OBRAS PÚBLICAS, DESARROLLO RURAL, SECRETARIA DEL AYUNTAMIENTO, DIRECCIÓN DE ADQUISICIONES, BIBLIOTECA PÚBLICA, DIRECCION DE TURISMO, D.I.F. MUNICIPAL, COMUNICACIÓN SOCIAL, FOMENTO CULTURAL, SERVICIOS PRIMARIOS, DIRECCIÓN DEL DEPORTE, PROTECCION CIVIL, DIRECCIÓN DE CATASTRO MUNICIPAL, DIRECCION JURIDICO, CLINICA MUNICIPAL, INSTITUTO MUNICIPAL DE LA JUVENTUD, DIRECCION DE ARCHIVO MUNICIPAL, GUARDERIA MUNICIPAL Y GESTORIA SOCIAL
Importe en pesos de la inversión (para proyectos) 5	Importe en total del costo del Sub-Programa: 6 — $ 179,810,022.00
EJE Rector del PMD: 7	UN GOBIERNO CERCANO A LA GENTE
Objetivos Estratégicos que Impacta 8	Proveer de los recursos financieros para el buen funcionamiento de la Administración para acrecentar el nivel de competitividad del municipio de Parras, que se consolide como uno de los mejores destinos del Estado de Coahuila para la inversión nacional y extranjera, que permita fortalecer la planta productiva y el empleo existentes, además de fomentar la llegada de nuevas empresas y el bienestar social de las habitantes 3.2 Cumplimientos de los Objetivos de Desarrollo del Milenio
Clasificación Programática	GASTO CORRIENTE
9	Finalidad — Función 11 — Sub Función 12
Población Objetivo 13	POBLACION DEL MUNICIPIO DE PARRAS 43, 501 HABITANTES (CENSO 2010 INEGI)
14 Tipo de Población Objetivo	Interna: 15 — Externa: 16 — Meta: 17 — Nota: Si la población objetivo es Externa se deberá de cumplir con lo siguiente: Adjunte reglas de operación, Características de apoyo, Lineamientos básicos, criterios de elegibilidad, mecanismos de operación, derechos-obligaciones y causas de baja y difusión del programa
FIN: (Objetivo General) 18	Cumplir con los compromisos adquiridos con la ciudadanía de Parras para "Con Honestidad y Esfuerzo llevar a Parras a su máximo progreso". , Dar prioridad a los programas de las diversas dependencia orientadas hacia el cumplimiento de los Objetivos de Desarrollo del Milenio. Objetivo al cual se pretende contribuir con el Subprograma, Se construye a partir del Objetivo Estratégico del PMD
PROPÓSITO: 19	LOS CIUDADANOS DE PARRAS ESTAN SATISFECHOS Y CALIFICAN DE BUENA MANERA LA ADMINISTRACIÓN PÚBLICA MUNICIPAL Y LOS SERVICIOS QUE ELLA BRINDA. Redacción Recomendada: Sujeto (población o área de enfoque) Verbo en presente, Complemento (resultado logrado)

INDICADORES Y METAS ASOCIADOS CON EL PROPÓSITO (Impacto, Eficiencia y Eficacia)

INDICADOR 20	Formula de Cálculo 21	Unidad de Medida	Variables 23	Unidad de medida 24	25	Primer Trimestre	Segundo Trimestre	Tercer Trimestre	Cuarto Trimestre	FINAL 26
PERSEPCION DEL CIUDADANO DE PARRAS EN GRADO DE SATISFACCION DE LA ADMINISTRACION PUBLICA Y LOS SERVICIOS QUE BRINDA	ENCUESTAS POSITIVAS / NUMERO DE ENCUESTAS REALIZADAS	ENCUESTAS	V1: ENCUESTAS FAVORABLES	ENCUESTAS	Programado	300.00	300.00	300.00	300.00	1,200.00
					Realizado					
			V2: ENCUESTAS REALIZADAS		Presupuestado	$ 42,823,860.31	$ 42,886,148.99	$ 42,877,599.21	$ 51,222,413.49	$ 179,810,022.00
					Ejercido					

RELACIÓN DE COMPONENTES o PRODUCTOS GENERALES
(redacción en términos de que se produce)

COMPONENTE 1: PRESIDENCIA 27

Redacción: Descripción del producto o servicio más un verbo en participio pasado (implementado, elaborado, operado, construido)

Unidad ejecutora: PRESIDENCIA — Otras unidades involucradas:

INDICADOR 20	Formula de Cálculo 21	Unidad de Medida	Variables 23	Unidad de medida	25	Primer Trimestre	Segundo Trimestre	Tercer Trimestre	Cuarto Trimestre	TOTAL 26
GRADO DE SATISFACCIÓN DE LOS CIUDADANOS CON RESPECTO A LA ATENCIÓN QUE SE LES BRINDA	ENCUESTAS FAVORABLES / # ENCUESTAS REALIZADAS	ENCUESTAS	V1: ENCUESTAS FAVORABLES	ENCUESTAS	Programado	300.00	300.00	300.00	300.00	1,200.00
					Realizado					
			V2: # DE ENCUESTAS REALIZADAS		Presupuestado	$ 3,215,131.97	$ 3,248,014.97	$ 3,248,471.91	$ 3,826,001.15	$ 13,537,620.00
					Ejercido					

COMPONENTE 2: CABILDO

Unidad ejecutora: CABILDO — Otras unidades involucradas:

INDICADOR	Formula de Cálculo	Unidad de Medida	Variables	Unidad de		Primer Trimestre	Segundo Trimestre	Tercer Trimestre	Cuarto Trimestre	TOTAL
SOLICITUDES DE ATENCION RECIBIDAS Y RESUELTAS SATISFACTORIAMENTE	PETICIONES SOLUCIONADAS / # TOTAL DE PETICIONES RECIBIDAS	PETICIONES	V1: PETICIONES SOLUCIONADAS	PETICIONES	Programado	30.00	30.00	30.00	30.00	120.00
					Realizado					
			V2: PETICIONES RECIBIDAS		Presupuestado	$ 2,268,885.06	$ 2,268,885.06	$ 2,268,885.06	$ 3,304,916.82	$ 10,111,572.00
					Ejercido					

COMPONENTE 3: CONTRALORIA MUNICIPAL

Unidad ejecutora: CONTRALORIA MUNICIPAL — Otras unidades involucradas:

INDICADOR	Fórmula de Cálculo	Unidad de Medida	Variables	Unidad de		Primer Trimestre	Segundo Trimestre	Tercer Trimestre	Cuarto Trimestre	TOTAL
SOLICITUDES DE INFORMACION CON RESPECTO A LOS PROGRAMAS QUE MANEJA EL MUNICIPIO ATENDIDAS	SOLICITUDES DE INFORMACION ATENDIDAS SATISFACTORIAMENTE / # DE SOLICITUDES RECIBIDAS	SOLICITUDES	V1: SOLICITUDES ATENDIDAS	SOLICITUDES	Programado	30.00	30.00	30.00	30.00	120.00
					Realizado					
			V2: # TOTAL DE SOLICITUDES RECIBIDAS		Presupuestado	$ 208,948.18	$ 210,747.18	$ 210,747.18	$ 276,581.46	$ 907,024.00
					Ejercido					

COMPONENTE 4: SERVICIOS ADMINISTRATIVOS

Unidad ejecutora: SERVICIOS ADMINISTRATIVOS — Otras unidades involucradas:

INDICADOR	Fórmula de Cálculo	Unidad de Medida	Variables	Unidad de		Primer Trimestre	Segundo Trimestre	Tercer Trimestre	Cuarto Trimestre	TOTAL
TODOS LOS SERVICIOS DE AGUA, LUZ, TELEFONO, ETC ESTEN PAGADOS A TIEMPO	TOTAL DE SERVICIOS PAGADOS / TOTAL DE SERVICIOS GENERADOS	SERVICIOS	V1: SERVISIOS PAGADOS	SERVICIOS	Programado	6.00	6.00	6.00	6.00	24.00
					Realizado					
			V2: SERVICIOS GENERADOS		Presupuestado	$ 3,281,250.00	$ 3,281,250.00	$ 3,281,250.00	$ 3,281,250.00	$ 13,125,000.00
					Ejercido					

COMPONENTE 5: ECOLOGIA

Unidad ejecutora: ECOLOGIA — Otras unidades involucradas:

INDICADOR	Fórmula de Cálculo	Unidad de Medida	Variables	Unidad de		Primer Trimestre	Segundo Trimestre	Tercer Trimestre	Cuarto Trimestre	TOTAL
ATENCION DE DENUNCIAS AMBIENTALES	# DE DENUNCIAS AMBIENTALES RESUELTAS / TOTAL DE DENUNCIAS AMBIENTALES RECIBIDAS	DENUNCIAS	V1: DENUNCIAS RESUELTAS		Programado	10.00	10.00	30.00	40.00	90.00
					Realizado					
			V2: DENUNCIAS RECIBIDAS		Presupuestado	$ 41,564.22	$ 45,504.96	$ 45,504.96	$ 46,133.86	$ 178,708.00
					Ejercido					

COMPONENTE 6 (1): OBRAS PÚBLICAS

Unidad ejecutora: **OBRAS PUBLICAS** | Otras unidades involucradas:

INDICADOR	Fórmula de Cálculo	Unidad de Medida	Variables	Unidad de		Primer Trimestre	Segundo Trimestre	Tercer Trimestre	Cuarto Trimestre	TOTAL
PORCENTAJE DE BACHES EN LA CIUDAD	# DE BACHES REPORTADOS / TOTAL DE PAVIMENTO DE LA CIUDAD	M2	V1: BACHES REPORTADOS	M2	Programado	187.50	187.50	187.50	187.50	750.00
					Realizado					
			V2 TOTAL M2 PAVIMENTO EN PARRAS		Presupuestado	$ 2,020,443.39	$ 2,020,443.39	$ 2,020,443.39	$ 2,566,504.83	$ 8,627,835.00
					Ejercido					

COMPONENTE 7: DESARROLLO RURAL

Unidad ejecutora: **DESARROLLO RURAL** | Otras unidades involucradas:

INDICADOR	Fórmula de Cálculo	Unidad de Medida	Variables	Unidad de		Primer Trimestre	Segundo Trimestre	Tercer Trimestre	Cuarto Trimestre	TOTAL
# DE PRODUCTORES APOYADOS CON PROGRAMAS AGROPECUARIOS	# DE PRODUCTORES APOYADOS CON PROGRAMAS AGROPECUARIOS / TOTAL DE SOLICITUDES RECIBIDAS	APOYOS	V1: PRODUCTORES APOYADOS	PRODUCTORES	Programado	0	20	20	20	60
					Realizado					
			V2: SOLICITUDES RECIBIDAS		Presupuestado	$ 433,649.40	$ 433,649.40	$ 433,649.40	$ 554,529.80	$ 1,855,478.00
					Ejercido					

COMPONENTE 8: SECRETARIA DEL AYUNTAMIENTO

Unidad ejecutora: **SECRETARIA AYUNTAMIENTO** | Otras unidades involucradas:

INDICADOR	Fórmula de Cálculo	Unidad de Medida	Variables	Unidad de		Primer Trimestre	Segundo Trimestre	Tercer Trimestre	Cuarto Trimestre	TOTAL
SOLICITUDES DE ATENCION RECIBIDAS Y RESUELTAS SATISFACTORIAMENTE	PETICIONES SOLUCIONADAS / # TOTAL DE PETICIONES RECIBIDAS	PETICIONES	V1: PETICIONES SOLUCIONADAS	PETICIONES	Programado	130	130	130	130	520.00
					Realizado					
			V2: PETICIONES RECIBIDAS		Presupuestado	$ 337,739.88	$ 337,739.88	$ 337,739.88	$ 439,925.36	$ 1,453,145.00
					Ejercido					

COMPONENTE 9: TESORERIA

Unidad ejecutora: **TESORERIA** | Otras unidades involucradas:

INDICADOR	Fórmula de Cálculo	Unidad de Medida	Variables	Unidad de		Primer Trimestre	Segundo Trimestre	Tercer Trimestre	Cuarto Trimestre	TOTAL
ESTRUCTURA DE PAGOS FUNCIONANDO AL 100%	# DE SOLICITUDES DE PAGO PRESENTADAS / PAGOS DE SOLICITUDES REALIZADAS	PAGOS	V1: SOLICITUDES DE PAGO	PAGOS	Programado	0	0	0	0	-
					Realizado					
			V2: SOLICITUDES PRESENTADAS		Presupuestado	$ 2,936,401.29	$ 2,936,401.29	$ 2,936,401.29	$ 3,837,316.13	$ 12,446,520.00
					Ejercido					

COMPONENTE 10: PENSIONADOS Y JUBILADOS

Unidad ejecutora: **PENSIONADOS Y JUBILADOS** | Otras unidades involucradas:

INDICADOR	Fórmula de Cálculo	Unidad de Medida	Variables	Unidad de		Primer Trimestre	Segundo Trimestre	Tercer Trimestre	Cuarto Trimestre	TOTAL
PORCENTAJE DE JUBILADOS DEL MUNICIPIO RECIBEN SU PENSION OPORTUNAMENTE	PENSIONADOS QUE RECIBEN SU PAGO / TOTAL DE PENSIONADOS DEL MUNICIPIO	PENSIONADOS	V1: PENSIONADOS QUE RECIBEN SU PAGO	PENSIONADOS	Programado	139.00	139.00	139.00	139.00	139.00
					Realizado					
			V2: # TOTAL DE PENSIONADOS DEL MUNICIPIO		Presupuestado	$ 2,156,793.72	$ 2,156,793.72	$ 2,156,793.72	$ 2,156,793.84	$ 8,627,175.00
					Ejercido					

COMPONENTE 11: ADQUISICIONES

Unidad ejecutora: **ADQUISICIONES** | Otras unidades involucradas:

INDICADOR	Fórmula de Cálculo	Unidad de Medida	Variables	Unidad de		Primer Trimestre	Segundo Trimestre	Tercer Trimestre	Cuarto Trimestre	TOTAL
SOLICITUDES DE COMPRAS ATENDIDAS SATISFACTORIAMENTE	SOLICITUDES DE COMPRA ATENDIDAS SATISFACTORIAMENTE / # TOTAL DE SOLICITUDES RECIBIDAS	SOLICITUDES	V1: SOLICITUDES DE COMPRAS ATENDIDAS	SOLICITUDES	Programado	-	-	-	-	-
					Realizado					
			V2: TOTAL DE SOLICITUDES DE COMPRA		Presupuestado	$ 87,498.33	$ 87,498.33	$ 87,498.33	$ 108,535.01	$ 371,030.00
					Ejercido					

COMPONENTE 12: BIBLIOTECA MUNICIPAL

Unidad ejecutora: **BIBLIOTECA MUNICIPAL** | Otras unidades involucradas:

INDICADOR	Fórmula de Cálculo	Unidad de Medida	Variables	Unidad de		Primer Trimestre	Segundo Trimestre	Tercer Trimestre	Cuarto Trimestre	TOTAL
NÚMERO DE PERSONAS ATENDIDAS SATISFACTORIAMENTE	NUMERO DE PERSONAS ATENDIDAS SATISFACTORIAMENTE / TOTAL DE PERSONAS QUE VISITARON LA BIBLIOTECA	ENCUESTAS	V1: # DE PERSONAS ATENDIDAS SATISFACTORIAMENTE	ENCUESTAS	Programado	100.00	100.00	100.00	100.00	400.00
					Realizado					
			V2: TOTAL DE PERSONAS ATENDIDAS		Presupuestado	$ 417,216.99	$ 417,216.99	$ 417,216.99	$ 540,340.03	$ 1,791,991.00
					Ejercido					

COMPONENTE 13: TURISMO

Unidad ejecutora: **DIRECCION DE TURISMO** | Otras unidades involucradas:

INDICADOR	Fórmula de Cálculo	Unidad de Medida	Variables	Unidad de		Primer Trimestre	Segundo Trimestre	Tercer Trimestre	Cuarto Trimestre	TOTAL
INCREMENTO EN EL NÚMERO DE TURISTAS A PARRAS	# DE TURISTAS ATENDIDOS EN 2015 / # DE TURISTAS ATENDIDOS EN 2014	% DE TURISTAS MAS ATENDIDOS	V1: TURISTAS 2015	% DE TURISTAS MAS ATENDIDOS	Programado	20,000.00	5,000.00	50,000.00	7,000.00	82,000.00
					Realizado					
			V2: TURISTAS 2014		Presupuestado	$ 146,017.30	$ 154,989.30	$ 154,989.30	$ 169,989.10	$ 625,985.00
					Ejercido					

COMPONENTE 14: D.I.F. MUNICIPAL

Unidad ejecutora: **D.I.F. MUNICIPAL** | Otras unidades involucradas:

INDICADOR	Fórmula de Cálculo	Unidad de Medida	Variables	Unidad de		Primer Trimestre	Segundo Trimestre	Tercer Trimestre	Cuarto Trimestre	TOTAL
NUMEROS DE FAMILIAS ATENDIDAS BUSCANDO SU DESARROLLO INTEGRAL	NUMERO DE FAMILIAS ATENDIDAS SATISFACTORIAMENTE / NUMERO TOTAL DE FAMILIAS QUE SOLICITARÓN EL APOYO	FAMILIAS	V1: # DE FAM ATENDIDAS SATISFACTORIAMENTE	FAMILIAS	Programado	60.00	60.00	60.00	60.00	240.00
					Realizado					
			V2: # TOTAL DE FAMILIAS QUE SOLICITARÓN EL APOYO		Presupuestado	$ 747,781.20	$ 747,781.20	$ 747,781.20	$ 1,066,235.40	$ 3,309,579.00
					Ejercido					

COMPONENTE 15: COMUNICACIÓN SOCIAL

Unidad ejecutora: **COMUNICACIÓN SOCIAL** | Otras unidades involucradas:

INDICADOR	Fórmula de Cálculo	Unidad de Medida	Variables	Unidad de		Primer Trimestre	Segundo Trimestre	Tercer Trimestre	Cuarto Trimestre	TOTAL
DAR A CONOCER A LA CIUDADANIA LOS EVENTOS Y ACCIONES DEL GOBIERNO MUNICIPAL	# DE EVENTOS DADOS A CONOCER A ALA CIUDADANIA / # TOTAL DE EVENTOS Y ACCIONES REALIZADAS POR EL MUNICIPIO	EVENTOS	V1: # EVENTOS DADOS A CANOCER	EVENTOS	Programado	10	15	30	10	65.00
					Realizado					
			V2. # TOTAL DE EVENTOS REALIZADOS		Presupuestado	$ 153,886.71	$ 153,886.71	$ 153,886.71	$ 172,149.87	$ 633,810.00
					Ejercido					

COMPONENTE 16: FOMENTO CULTURAL

Unidad ejecutora: **FOMENTO CULTURAL** | Otras unidades involucradas:

INDICADOR	Fórmula de Cálculo	Unidad de Medida	Variables	Unidad de		Primer Trimestre	Segundo Trimestre	Tercer Trimestre	Cuarto Trimestre	TOTAL
NÚMERO DE EVENTOS REALIZADOS EN EL AÑO	# DE EVENTOS REALIZADOS EN EL AÑO/ # TOTAL DE EVENTOS PROGRAMADOS	EVENTOS	V1: # DE EVENTOS REALIZADOS EN EL AÑO	EVENTOS	Programado	9.00	2.00	3.00	1.00	15.00
					Realizado					
			V2: # DE EVETOS PROGRAMADOS EN EL		Presupuestado	$ 320,372.81	$ 335,059.77	$ 326,053.05	$ 379,618.37	$ 1,361,104.00
					Ejercido					

COMPONENTE 17(1): SERVIVIOS PRIMARIOS (RECOLECCIÓN DE DESECHOS URBANOS)

Unidad ejecutora: **SERVICIOS PRIMARIOS** | Otras unidades involucradas:

INDICADOR	Fórmula de Cálculo	Unidad de Medida	Variables	Unidad de		Primer Trimestre	Segundo Trimestre	Tercer Trimestre	Cuarto Trimestre	TOTAL
TONELADAS DE BASURA RECOGIDAS EN LA CABECERA MUNICIPAL	TONELADAS DE BASURA RECOGIDA / TONELADAS DE BASURA GENERADA	TONELADAS DE BASURA	V1: TONELADAS DE BASURA RECOGIDA	TONELADAS DE BASURA	Programado	2281.25	2281.25	2281.25	2281.25	9,125.00
					Realizado					
			V2: TONELADAS DE BASURA GENERADA		Presupuestado	$ 355,643.91	$ 355,643.91	$ 355,643.91	$ 355,643.91	$ 1,422,575.64
					Ejercido					

COMPONENTE 17 (2): SERVICIOS PRIMARIOS (ALUMBRADO PÚBLICO)

Unidad ejecutora: **SERVICIOS PRIMARIOS** | Otras unidades involucradas:

INDICADOR	Fórmula de Cálculo	Unidad de Medida	Variables	Unidad de		Primer Trimestre	Segundo Trimestre	Tercer Trimestre	Cuarto Trimestre	TOTAL
PORCENTAJE DE ALUMBRADO PÚBLICO FUNCIONANDO CORRECTAMENTE	# DE LUMINARIAS FUNCIONANDO CORRECTAMENTE / # TOTAL DE LUMINARIAS INSTALADAS	LUMINARIAS	V1: # LUMINARIOS FUNCIONANDO	LUMINARIOS	Programado	3,000.00	3,000.00	3,000.00	3,000.00	3,000.00
					Realizado					
			V2. # LUMINARIOS INSTALADOS		Presupuestado	$ 255,448.15	$ 255,455.13	$ 255,455.13	$ 255,455.13	$ 1,021,813.54
					Ejercido					

COMPONENTE 17 (3): SERVICIOS PRIMARIOS (PARQUES Y JARDINES)

Unidad ejecutora: **SERVICIOS PRIMARIOS** | Otras unidades involucradas:

INDICADOR	Fórmula de Cálculo	Unidad de Medida	Variables	Unidad de		Primer Trimestre	Segundo Trimestre	Tercer Trimestre	Cuarto Trimestre	TOTAL
PLAZAS PÚBLICAS CON MANTENIMIENTO DE JARDINERIA	# DE PLAZAS O PARQUES PÚBLICOS CON MANTENIMIENTO / # TOTAL DE PARQUES O PLAZAS PÚBLICAS EXISTENTES	PARQUES	V1: PLAZAS CON MANTENIMIENTO DE	PARQUES	Programado	28.00	28.00	28.00	28.00	28.00
					Realizado					
			V2. TOTAL DE PLAZAS DEL MUNICIPIO		Presupuestado	$ 2,886,983.76	$ 2,886,983.76	$ 2,886,983.76	$ 2,886,983.76	$ 11,547,935.04
					Ejercido					

COMPONENTE 18: PROFECO

Unidad ejecutora: **PROFECO** | Otras unidades involucradas:

INDICADOR	Fórmula de Cálculo	Unidad de Medida	Variables	Unidad de		Primer Trimestre	Segundo Trimestre	Tercer Trimestre	Cuarto Trimestre	TOTAL
SOLICITUDES DE ATENCION RECIBIDAS Y RESUELTAS SATISFACTORIAMENTE	PETICIONES SOLUCIONADAS / # TOTAL DE PETICIONES RECIBIDAS	PETICIONES	V1: PETICIONES SOLUCIONADAS	PETICIONES	Programado	8.00	-	8.00	-	16.00
					Realizado					
			V2: PETICIONES RECIBIDAS		Presupuestado	$ 88,979.40	$ 88,979.40	$ 88,979.40	$ 121,613.80	$ 388,552.00
					Ejercido					

COMPONENTE 19: PROTECCIÓN CIVIL

Unidad ejecutora: **PROTECCIÓN CIVIL** | Otras unidades involucradas:

INDICADOR	Fórmula de Cálculo	Unidad de Medida	Variables	Unidad de		Primer Trimestre	Segundo Trimestre	Tercer Trimestre	Cuarto Trimestre	TOTAL
PREVEENCION DE DESASTRES NATURALES EN LA POBLACIÓN (CURSOS DE PREEVENSIÓN)	TOTAL DE CURSOS IMPARTIDOS / TOTAL DE CURSOS PROGRAMADOS	CURSOS	V1: # DE CURSOS IMPARTIDOS	CURSOS	Programado	3.00	3.00	3.00	3.00	12.00
					Realizado					
			V2: # DE CURSOS PROGRAMADOS		Presupuestado	$ 103,713.63	$ 103,713.63	$ 103,713.63	$ 147,094.11	$ 458,235.00
					Ejercido					

COMPONENTE 20:SEGURIDAD PUBLICA

Unidad ejecutora: **SEGURIDAD PUBLICA** | Otras unidades involucradas:

INDICADOR	Fórmula de Cálculo	Unidad de Medida	Variables	Unidad de		Primer Trimestre	Segundo Trimestre	Tercer Trimestre	Cuarto Trimestre	TOTAL
NÚMERO DE CONFLICTOS LABORALES RESUELTOS	# DE CONFLICTOS LABORALES RECUELTOS / TOTAL DE CONFLICTOS LABORALES EN EL AÑO	CONFLICTOS	V1: CONFLICTOS RESUELTOS	CONFLICTOS	Programado	20	20	20	20	80.00
					Realizado					
			V2: TOTAL DE CONFLICTOS EN EL AÑO		Presupuestado	$ 3,201,671.07	$ 3,201,671.07	$ 3,201,671.07	$ 4,674,501.79	$ 14,279,515.00
					Ejercido					

COMPONENTE 21: DIRECCIÓN DE CATASTRO

Unidad ejecutora: **CATASTRO MUNICIPAL** | Otras unidades involucradas:

INDICADOR	Fórmula de Cálculo	Unidad de Medida	Variables	Unidad de		Primer Trimestre	Segundo Trimestre	Tercer Trimestre	Cuarto Trimestre	TOTAL
TENER AL 100% LOS REGISTROS CATASTRALES EXISTENTES	# DE REGISTROS CATRASTALES ACTUALIZADOS / TOTAL DE REGISTROS CATRASTALES DEL MUNICIPIO DE PARRAS	REGISTROS	V1: # DE REGISTROS CATASTRALES CAPTURADOS	REGISTROS	Programado	100%	100%	100%	100%	100%
					Realizado					
			V2: # TOTAL DE REGISTROS DEL		Presupuestado	$ 133,099.44	$ 133,099.44	$ 133,099.44	$ 159,588.68	$ 558,887.00
					Ejercido					

COMPONENTE 22: DIRECCIÓN DE JURIDICO

Unidad ejecutora: **DIRECCIÓN JURIDICO** | Otras unidades involucradas:

INDICADOR	Fórmula de Cálculo	Unidad de Medida	Variables	Unidad de		Primer Trimestre	Segundo Trimestre	Tercer Trimestre	Cuarto Trimestre	TOTAL
SOLICITUDES DE ATENCION RECIBIDAS Y RESUELTAS SATISFACTORIAMENTE	PETICIONES SOLUCIONADAS / # TOTAL DE PETICIONES RECIBIDAS	PETICIONES	V1: PETICIONES SOLUCIONADAS	PETICIONES	Programado	15	15	15	150	195.00
					Realizado					
			V2: PETICIONES RECIBIDAS		Presupuestado	$ 293,660.34	$ 293,660.34	$ 293,660.34	$ 351,103.98	$ 1,232,085.00
					Ejercido					

COMPONENTE 23: CLINICA MUNICIPAL

Unidad ejecutora: **CLINICA MUNICIPAL** | Otras unidades involucradas:

INDICADOR	Fórmula de Cálculo	Unidad de Medida	Variables	Unidad de		Primer Trimestre	Segundo Trimestre	Tercer Trimestre	Cuarto Trimestre	TOTAL
NÚMERO DE PACIENTES ATENDIDOS	NÚMEROS DE PACIENTES ATENDIDOS POR TRIMESTRE / NÚMERO DE PACIENTES ATENDIDOS EN EL AÑO	PACIENTES	V1: # DE PACIENTES ATENDIDOS EN EL	PACIENTES	Programado	5,475.00	5,475.00	5,475.00	5,475.00	21,900.00
					Realizado					
			V2: # DE PACIENTES TOTALES ATENDIDOS EN EL AÑO		Presupuestado	$ 985,156.95	$ 985,156.95	$ 985,156.95	$ 1,024,306.15	$ 3,979,777.00
					Ejercido					

COMPONENTE 24: DESARROLLO SOCIAL

Unidad ejecutora: **DESARROLLO SOCIAL** | Otras unidades involucradas:

INDICADOR	Fórmula de Cálculo	Unidad de Medida	Variables	Unidad de		Primer Trimestre	Segundo Trimestre	Tercer Trimestre	Cuarto Trimestre	TOTAL
NÚMERO DE DENUNCIAS ATENDIDAS	NÚMERO DE DENUNCIAS RESUELTAS / NÚMERO DE DENUMCIAS RECIBIDAS	DENUNCIAS	V1: # DE DENUNCIAS RESUELTAS	DENUNCIAS	Programado	10	10	30	40	90.00
					Realizado					
			V2: NÚMERO DE DENUNCIAS RECIBIDAS		Presupuestado	$ 14,748,862.20	$ 14,748,862.20	$ 14,748,862.20	$ 14,901,445.40	$ 59,148,032.00
					Ejercido					

COMPONENTE 25: INSTITUTO MUNICIPAL DE LA JUVENTUD

Unidad ejecutora: **JUVENTUD** | Otras unidades involucradas:

INDICADOR	Fórmula de Cálculo	Unidad de Medida	Variables	Unidad de		Primer Trimestre	Segundo Trimestre	Tercer Trimestre	Cuarto Trimestre	TOTAL
NÚMERO DE JOVENES ATENDIDOS SATISFACTORIAMENTE POR PROBLEMAS DE DESINTEGRACION SOCIAL	# DE JOVENES ATENDIDOS SATISFACTORIAMENTE / # DE SOLICITUDES PRESENTADAS	JOVENES	V1: # DE JOVENES ATENDIDOS	JOVENES	Programado	25	25	25	25	100.00
					Realizado					
			V2: SOLICITUDES RECIBIDAS		Presupuestado	$ 37,416.75	$ 37,416.75	$ 37,416.75	$ 92,499.75	$ 204,750.00
					Ejercido					

COMPONENTE 26: INSTITUTO MUNICIPAL DE LA MUJER

Unidad ejecutora: **INST DE LA MUJER** | Otras unidades involucradas:

INDICADOR	Fórmula de Cálculo	Unidad de Medida	Variables	Unidad de		Primer Trimestre	Segundo Trimestre	Tercer Trimestre	Cuarto Trimestre	TOTAL
NÚMEROS DE MUJERES ATENDIDAS CON SATISFACCIÓN EN EL MUNICIPIO	# DE MUJERES ATENDIDAS CON SATISFACCIÓN / # DE SOLICITUDES PRESENTADAS	# DE MUJERES	V1: # DE MUJERES ATENDIDAS	# DE MUJERES	Programado	30	30	30	30	120.00
					Realizado					
			V2: # DE SOLICITUDES PRESENTADAS		Presupuestado	$ 180,126.72	$ 180,126.72	$ 180,126.72	$ 221,849.84	$ 762,230.00
					Ejercido					

COMPONENTE 28: DIRECCIÓN DE ARCHIVO

Unidad ejecutora: **ARCHIVO MUNICIPAL** | Otras unidades involucradas:

INDICADOR	Fórmula de Cálculo	Unidad de Medida	Variables	Unidad de		Primer Trimestre	Segundo Trimestre	Tercer Trimestre	Cuarto Trimestre	TOTAL
SOLICITUDES DE INFORMACION DE ARCHIVO ATENDIDAS	# DE SOLICITUDES DE INFORMACION RESUELTAS / # DE SOLICITUDES DE INFORMACIÓN RECIBIDAS	SOLICITUDES	V1: SOLICITUDES RESUELTAS	SOLICITUDES	Programado	10.00	10.00	10.00	10.00	40.00
					Realizado					
			V2: SOLICITUDES RECIBIDAS		Presupuestado	$ 188,229.84	$ 188,229.84	$ 188,229.84	$ 234,197.48	$ 798,887.00
					Ejercido					

COMPONENTE 29: GUARDERIA MUNICIPAL

Unidad ejecutora: **GUARDERIA MUNICIPAL** | Otras unidades involucradas:

INDICADOR	Fórmula de Cálculo	Unidad de Medida	Variables	Unidad de		Primer Trimestre	Segundo Trimestre	Tercer Trimestre	Cuarto Trimestre	TOTAL
NIÑOS ATENDIDOS EN GUARDERIA INFANTIL	# DE NIÑOS ATENDIDOS EN GUARDERIA / # DE TOTAL SOLICITUDES PRESENTADAS	NIÑOS	V1: # DE NIÑOS ATENDIDOS	NIÑOS	Programado	105	105	105	105	105.00
					Realizado					
			V2: # DE SOLICITUDES PRESENTADAS		Presupuestado	$ 411,293.46	$ 411,293.46	$ 411,293.46	$ 609,233.62	$ 1,843,114.00
					Ejercido					

COMPONENTE 30: GESTORIA SOCIAL

Unidad ejecutora: **GESTORIA SOCIAL** | Otras unidades involucradas:

INDICADOR	Fórmula de Cálculo	Unidad de Medida	Variables	Unidad de		Primer Trimestre	Segundo Trimestre	Tercer Trimestre	Cuarto Trimestre	TOTAL
SOLICITUDES DE ATENCION RECIBIDAS Y RESUELTAS SATISFACTORIAMENTE	PETICIONES SOLUCIONADAS / # TOTAL DE PETICIONES RECIBIDAS	PETICIONES	V1: PETICIONES SOLUCIONADAS	PETICIONES	Programado	300	300	300	300	1,200.00
					Realizado					
			V2: PETICIONES RECIBIDAS		Presupuestado	$ 179,994.24	$ 179,994.24	$ 179,994.24	$ 254,777.28	$ 794,760.00
					Ejercido					

ENTREGABLES (numeración correlacionada con los Componentes) 30		ACTIVIDADES (numeración correlacionada con los entregables) 31	Fecha de Inicio de la Actividad 32	Fecha de Término de la Actividad 33
1.1 ENCUESTAS DE SATISFACCIÓN CON PORCENTAJE DE FAVORABLES		1.1.1 ELABORACIÓN DE ENCUESTA	01 DE ENERO 2019	31 de Diciembre de 2019
		1.1.2 REGISTRO DE PERSONAS CON AUDIENCIA Y EVENTOS	01 DE ENERO 2019	31 de Diciembre de 2019
		1.1.3 LEVANTAMIENTO Y CAPTURA DE ENCUESTAS	01 DE ENERO 2019	31 de Diciembre de 2019
2.1 ENCUESTAS DE SATISFACCIÓN CON PORCENTAJE DE FAVORABLES		2.1.1 ELABORACIÓN DE ENCUESTA	01 DE ENERO 2019	31 de Diciembre de 2019
		2.1.2 REGISTRO DE PERSONAS CON AUDIENCIA Y EVENTOS	01 DE ENERO 2019	31 de Diciembre de 2019
		2.1.3 LEVANTAMIENTO Y CAPTURA DE ENCUESTAS	01 DE ENERO 2019	31 de Diciembre de 2019
3.1 REPORTE DE SOLICITUDES DE INFORMACION ATENDIDAS Y RESUELTAS		3.1.1 RECEPCION DE SOLICITUD DE INFORMACIÓN Y REGISTRO	01 DE ENERO 2019	31 de Diciembre de 2019
		3.1.2 SOLICITUD DE INFORMACION A LA DEPENDENCIA O DIRECCIÓN ENCARGADA DE CONTESTAR	01 DE ENERO 2019	31 de Diciembre de 2019
		3.1.3 ENTREGA DE SOLICITUD DE INFORMACION A LA PERSONA QUE LO SOLICITA Y REGISTRO	01 DE ENERO 2019	31 de Diciembre de 2019
4.1 REPORTE DE PAGOS REALIZADOS OPORTUNAMENTE DE LOS SERVICIOS ADMINISTRATIVOS		4.1.1 RECEPCION DE LOS RECIBOS DE COBRO DE SERVICIOS	01 DE ENERO 2019	31 de Diciembre de 2019
		4.1.2 REVISIÓN QUE LOS RECIBOS ESTEN CORRECTOS	01 DE ENERO 2019	31 de Diciembre de 2019
		4.1.3 PAGO DE LOS RECIBOS Y REGISTRO	01 DE ENERO 2019	31 de Diciembre de 2019
5.1 REPORTE DE ATENCION A DENUNCIAS RECIBIDAS RESUELTAS		5.1.1 RECEPCION DE SOLICITUDES DE SERVICIOS AMBIENTALES	01 DE ENERO 2019	31 de Diciembre de 2019
		5.1.2 VERIFICACIÓN Y SOLUCIÓN DE DENUNCIAS AMBIENTALES	01 DE ENERO 2019	31 de Diciembre de 2019
		5.1.3 RESOLUCIÓN DE DENUNCIAS Y REGISTRO DE LAS MISMAS	01 DE ENERO 2019	31 de Diciembre de 2019
6.1 REPORTES DE BACHES ARREGLADOS		6.1.1 REPORTE DE BACHES REPORTADOS EN LA CIUDAD	01 DE ENERO 2019	31 de Diciembre de 2019
		6.1.2 ORDEN DE ARREGLO DE BACHES Y REGISTRO	01 DE ENERO 2019	31 de Diciembre de 2019
		6.1.3 ARREGLO DE BACHES Y REPORTE DE ARREGLOS (M2)	01 DE ENERO 2019	31 de Diciembre de 2019
6.2 REPORTE DE REHABILITACIÓN DE ESPACIOS PÚBLICOS		6.2.1 REPORTE DE ESPACIOS PÚBLICOS EN MALAS CONDICIONES, PRESUPUESTACIÓN Y REGISTRO	01 DE ENERO 2019	31 de Diciembre de 2019
		6.2.2 CREACIÓN DE ORDEN DE ARREGLO Y REGISTRO	01 DE ENERO 2019	31 de Diciembre de 2019
		6.2.3 REHABILITACIÓN DE ESPACIO PÚBLICO, REGISTRO DEL GASTO Y CONCEPTOS REHABILITADOS	01 DE ENERO 2019	31 de Diciembre de 2019
7.1 REPORTE DE PRODUCTORES APOYADOS CON LOS PROGRAMAS DE DESARROLLO RURAL		7.1.1 REGISTRO DE SOLICITUDES RECIBIDAS POR PRODUCTORES PARA APOYO	01 DE ENERO 2019	31 de Diciembre de 2019
		7.1.2 CALIFICACIÓN DE APTO PARA RECIBIR APOYO Y REGISTRO	01 DE ENERO 2019	31 de Diciembre de 2019
		7.1.3 ENTREGA DE APOYOS A PRODUCTORES CALIFICADOS Y REGISTRO DE QUE TIPO DE APOYO Y A CUANTOS PRODUCTORES SE APOYO	01 DE ENERO 2019	31 de Diciembre de 2019
8.1 REPORTE DE SOLICITUDES RESULTAS SATISFACTORIAMENTE DE SERVCIOS DE SECRETARIA DEL AYUNTAMIENTO		8.1.1 REGISTRO DE SOLICITUDES RECIBIDAS POR CIUDADANOS, DIRECCIÓNES O DEPENDENCIAS	01 DE ENERO 2019	31 de Diciembre de 2019
		8.1.2 TURNAR A DIRECCIONES PARA SU RESOLUCIÓN, CABILDO PARA SU APROBACIÓN, REGISTRO DE ENTREGAS	01 DE ENERO 2019	31 de Diciembre de 2019
		8.1.3 REPORTE DE SOLICITUDES RESULTAS SATISFACTORIAMENTE Y REGISTRO	01 DE ENERO 2019	31 de Diciembre de 2019
9.1 ORDENES DE PAGO REALIZADAS		9.1.1 RECEPCIÓN DE ORDENES DE PAGO DE LAS DIFERENTES DIRECCIONES AUTORIZADAS POR CABILDO	01 DE ENERO 2019	31 de Diciembre de 2019
		9.1.2 REVISIÓN DE FACTURAS QUE ESTEN EN ORDEN Y LEGALES	01 DE ENERO 2019	31 de Diciembre de 2019
		9.1.3 PAGO DE ORDENES Y REGISTRO EN EL SIIF	01 DE ENERO 2019	31 de Diciembre de 2019
10.1 REPORTE DE PENSIONADOS Y JUBILADOS QUE RECIBIERÓN SU PAGO OPROTUNAMENTE		10.1.1 REGISTRO ACTUALIZADO DE PENSIONADOS Y JUBILADOS DE LA ADMINISTRACIÓN MUNICIPAL	01 DE ENERO 2019	31 de Diciembre de 2019
		10.1.2 PAGO DE SUELDOS Y PRESTACIONES A PENSIONADOS Y JUBILADOS REGISTRO	01 DE ENERO 2019	31 de Diciembre de 2019
		10.1.3 GENERAR REPORTE DE PAGO AOPRTUNO A PENSIONADOS Y JUBILADOS	01 DE ENERO 2019	31 de Diciembre de 2019
11.1 REPORTE DE ADQUISICIONES REALIZADAS POR DEPARTAMENTO		11.1.1 RECEPCION DE SOLICITUDES DE COMPRAS DEBIDAMENTE APROBADAS POR LAS DIRECCIÓN DE LA ADMINISTRACION	01 DE ENERO 2019	31 de Diciembre de 2019
		11.1.2 COTIZACIÓN DE LAS ORDENES DE COMPRA	01 DE ENERO 2019	31 de Diciembre de 2019
		11.1.3 COMPRAS DE LAS ORDENES DE ADQUISICIÓN Y GENERACIÓN DE REPORTE POR COMPRAS A CADA AREA PARA INTEGRAR SU GASTO	01 DE ENERO 2019	31 de Diciembre de 2019
12.1 REPORTE DE USUARIOS ATENDIDOS EN LA BIBLIOTECA PÚBLICA MUNICIPAL CON REPORTE DE SATISFACCIÓN POSOTIVA EN LA ATENCION A USUARIOS		12.1.1 REGISTRO DE USUARIOS ATENDIDOS EN LA BIBLIOTECA PÚBLICA MUNICIPAL	01 DE ENERO 2019	31 de Diciembre de 2019
		12.1.2 REALIZACIÓN DE ENCUESTA DE SATISFACCIÓN DE LOS SERVICIOS QUE BRINDAN	01 DE ENERO 2019	31 de Diciembre de 2019
		12.1.3 REGISTRO Y RETROALIMENTACIÓN DE AREAS DE OPORTUNIDAD	01 DE ENERO 2019	31 de Diciembre de 2019

13.1 REPORTE DE TURISTAS ATENDIDOS POR LA DIRECCIÓN DE TURISMO CON ENCUESTA DE SATISFACCIÓN DE LA ATENCIÓN BRINDADA		13.1.1 REGISTRO DE TURISTAS ATENDIDOS CON LOS DIFERENTES SERVICIOS QUE BRINDA LA DIRECCIÓN DE TURISMO	01 DE ENERO 2019	31 de Diciembre de 2019
		13.1.2 APLICACIÓN DE ENCUESTA DE SATISFACCIÓN DE LOS SERVICIOS BRINDADOS POR LA DIRECCIÓN DE TURISMO	01 DE ENERO 2019	31 de Diciembre de 2019
		13.1.3 REGISTRO Y REPORTE DE TURISTAS ATENDIDOS	01 DE ENERO 2019	31 de Diciembre de 2019
14.1 REPORTE DE FAMILIAS ATENDIDAS CON LOS SERVCIOS QUE BRINDA EL D.I.F. MUNICIPAL		14.1 REGISTRO DE FAMILIAS QUE SOLICITAN O NECESITAN APOYO DE LOS DIFERENTES SERVCIOS QUE BRINDA EL D.I.F. MUNICIPAL	01 DE ENERO 2019	31 de Diciembre de 2019
		14.1.2 REPORTE DE TIPO DE APOYO QUE SE LE BRINDO A LAS FAMILIAS	01 DE ENERO 2019	31 de Diciembre de 2019
		14.1.3 APLICACIÓN DE ENCUESTA DE SATISFACCIÓN A LAS FAMILIAS APOYADAS Y REPORTE	01 DE ENERO 2019	31 de Diciembre de 2019
15.1 REPORTE DE EVENTOS REALIZADOS POR LAS DIFERENTES DIRECCIÓNES DE LA ADMINISTRACIÓN PÚBLICA EN GENERAL EN EL MUNICIPIO DE PARRAS		15.1.1 REGISTRO DE REPORTES DE DIRECCIONES DE EVENTOS QUE SE VAN A REALIZAR PARA SU COBERTURA	01 DE ENERO 2019	31 de Diciembre de 2019
		15.1.2 CUBRIR EL EVENTO CON HONESTIDAD E IMPARCIALIDAD	01 DE ENERO 2019	31 de Diciembre de 2019
		15.1.3 DAR A CONOCER POR MEDIO DE GAZETA, PERIODICO MURA, RADIO O TELEVISION LOS PORMENORES DEL EVENTO REALIZADO Y REALIZAR REGISTRO	01 DE ENERO 2019	31 de Diciembre de 2019
16.1 REPORTE DE EVENTOS REALIZADOS EN EL AÑO		16.1.1 PROGRAMACION DE EVENTOS POR TRIMESTRE Y SU REPORTE PARA APROBACIÓN	01 DE ENERO 2019	31 de Diciembre de 2019
		16.1.2 REALIZACIÓN DEL EVENTO INVITANDO AL PÚBLICO GENERAL, DEPENDENCIAS QUE PARTICIPAN Y DAR A CONOCER A	01 DE ENERO 2019	31 de Diciembre de 2019
		16.1.3 REPORTE DE LAS INCIDENCIAS DEL EVENTO Y REGISTRO	01 DE ENERO 2019	31 de Diciembre de 2019
17.1 REPORTE DE NÚMERO DE TONELADAS DE BASURA GENERADA POR MES, TRIMESTRE Y EN EL AÑO		17.1.1 ELABORACIÓN Y REPORTE DE RUTAS DE CAMIONES DE BASURA, CON DIAS Y HORARIOS DE RECOLECCIÓN DE LA MISMA	01 DE ENERO 2019	31 de Diciembre de 2019
		17.1.2 RECOLECCIÓN DE BASURA, REPORTES DE INCIDENCIAS	01 DE ENERO 2019	31 de Diciembre de 2019
		17.1.3 REPORTE DE RECOLECCIÓN DE BASURA, ASI MISMO REPORTE DE INCIDENCIAS POR LAS QUE NO SE CUMPLIO LA RUTA	01 DE ENERO 2019	31 de Diciembre de 2019
17.2 REPORTE DE ALUMBRADO PÚBLICO FUNCIONANDO CORRECTAMENTE		17.2.1 CENSO DE LAMPARAS DE LA CIUDAD EN SISTEMA COMPUTARIZADO	01 DE ENERO 2019	31 de Diciembre de 2019
		17.2.2 REPORTE DE LÁMPARAS QUE NO OPERAN CORRECTAMENTE	01 DE ENERO 2019	31 de Diciembre de 2019
		17.2.3 REHABILITACIÓN DE LÁMPARAS DAÑADAS Y ENTREGA DE REPORTE DE ARREGLO	01 DE ENERO 2019	31 de Diciembre de 2019
17.3 REPORTE DE PLAZAS PÚBLICAS EN CONDICIONES DE OPERACIÓN FAVORABLES		17.3.1 REPORTE DE PLAZAS PUBLICAS QUE NECESITAN REHABILITACIÓN DE JARDINERIA, OBRA CIVIL O ELECTRICA	01 DE ENERO 2019	31 de Diciembre de 2019
		17.3.2 ORDEN DE ARREGLO DE PLAZA PÚBLICA	01 DE ENERO 2019	31 de Diciembre de 2019
		17.3.3 ARREGLO DE PLAZA PÚBLICA Y GENERACIÓN DE REPORTE DE ARREGLOS CON COSTOS DESGLOSADOS	01 DE ENERO 2019	31 de Diciembre de 2019
18.1 REPORTE DE NUMEROS DE TORNEOS REALIZADOS EN EL MUNICIPIO AVALADOS POR LA DIRECCIÓN DEL DEPORTE DE PARRAS		18.1.1 REPORTES DE TORNEOS SOLICITADOS POR LAS DIFERENTES LIGAS	01 DE ENERO 2019	31 de Diciembre de 2019
		18.1.2 REPORTE DE TORNEOS AVALADOS POR LA DIRECCIÓN DEL DEPORTE MUNICIPAL	01 DE ENERO 2019	31 de Diciembre de 2019
		18.1.3 REPORTE DE TORNEOS REALIZADOS EN LAS DIFERENTES DISCIPLINAS CON EL NÚMERO DE DEPORTISTAS QUE PARTICIPARON, EDADES Y SEXO	01 DE ENERO 2019	31 de Diciembre de 2019
19.1 REPORTE DE CUROS DADOS PARA LA PREVENCIÓN DE DESASTRES NATURALES Y PROTECCIÓN A LA CIUDADANIA		19.1.1 ELABORACION DE CURSOS DE CAPACITACION PARA PREVEENCION DE RIESGOS A LA CIUDADANIA	01 DE ENERO 2019	31 de Diciembre de 2019
		19.1.2 IMPARTICION DE CURSOS A DEFERENTES ISNTITUCIONES	01 DE ENERO 2019	31 de Diciembre de 2019
		19.1.3 REPORTE DE CURSOS OTROGADOS, A QUIEN? ASISTENTES, ETC.	01 DE ENERO 2019	31 de Diciembre de 2019
20.1 REPORTE DE NÚMEROS DE CONFLICTOS LABORALES RESUELTOS		20.1.1 REGISTRO DE CONFLICTOS PRESENTADOS EN LA DIRECCIÓN	01 DE ENERO 2019	31 de Diciembre de 2019
		20.1.2 REPORTE DE REGISTRO TURNADOS AL ESTADO	01 DE ENERO 2019	31 de Diciembre de 2019
		20.1.3 REPORTE DE REGISTROS SOLUCIONADOS EN PRIMERA INSTANCIA	01 DE ENERO 2019	31 de Diciembre de 2019
21.1 REPORTE DE REGITROS CATASTRALES ACTUALIZADOS		21.1.1 REGISTROS ACTUALES EN CATASTRO	01 DE ENERO 2019	31 de Diciembre de 2019
		21.1.2 REVISIÓN DE REGISTROS ACTUALES Y ACTUALIZACIÓN	01 DE ENERO 2019	31 de Diciembre de 2019
		21.1.3 REPORTE DE CUANTOS REGISTROS SE ACTUALIZARÓN	01 DE ENERO 2019	31 de Diciembre de 2019
22.1 REPORTE DE SOLICITUDES ATENDIDAS Y RESUELTAS SATISFACORIAMENTE		22.1.1 REGISTRO DE SOLICITUDES JURIDICAS RECIBIDAS	01 DE ENERO 2019	31 de Diciembre de 2019
		22.1.2 LITIGACIÓN ANTE DEPENDENCIAS Y DIRECCIONES PARA RESOLVER LA PROBLEMÁTICA	01 DE ENERO 2019	31 de Diciembre de 2019
		22.1.3 REPORTE DE SOLICITUDES RECIBIDAS Y RESUELTAS SATISFACTORIAMENTE POR MES, TRIMESTRE Y ANUALMENTE	01 DE ENERO 2019	31 de Diciembre de 2019
23.1 REPORTE DE NÚMERO DE PACIENTES ATENDIDOS EN LA CLINICA MUNICIPAL		23.1.1 REGISTRO DE PACIENTES ATENDIDOS EN LA CLINICA MUNICIPAL	01 DE ENERO 2019	31 de Diciembre de 2019
		23.1.2 REPORTE DE MEDICAMENTOS OTORGADOS A LOS PACIENTES	01 DE ENERO 2019	31 de Diciembre de 2019
		23.1.3 ELABORACION DE ENCUESTA DE SATISFACCIÓN PARA DETECTAR AREAS DE OPORTUNIDAD EN LA CLINICA MUNICIPAL	01 DE ENERO 2019	31 de Diciembre de 2019
24.1 REPORTE DE DENUNCIAS ATENDIDAS Y RESUELTAS SATISFACTORIAMENTE		24.1.1 REGISTRO DE DENUNCIAS PRESENTADAS ANTE LOS COMERCIOS DE LA LOCALIDAD	01 DE ENERO 2019	31 de Diciembre de 2019
		24.1.2 ATENCION E INVESTIGACIÓN DE LA DENUNCIA RECIBIDA	01 DE ENERO 2019	31 de Diciembre de 2019
		24.1.3 REPORTE DE DENUNCIAS ATENDIDAS Y RESUELTAS SATISFACTORIAMENTE	01 DE ENERO 2019	31 de Diciembre de 2019

25.1 REPORTE DE JOVENES ATENDIDOS SATISFACTORIAMENTE POR FALTA DE INTEGRACION A LA SOCIEDAD Y PROBLEMAS SOCIALES		25.1.1 REGISTRO DE SOLICITUDES DE ATENCIÓN A JOVENES CON PROBLEMAS SOCIALES (DROGADICCION, PANDILLERISMO, ETC)	01 DE ENERO 2019	31 de Diciembre de 2019
		25.1.2 APOYO PSICOLOGICO, OCUPACIONAL, DEPORTIVO A JOVENES CON PROBLEMAS DE INTEGRACIÓN A LA SOCIEDAD	01 DE ENERO 2019	31 de Diciembre de 2019
		25.1.3 REPORTE DE JOVES ATENDIDOS SATISFACTORIAMENTE Y SU SEGUIMIENTO	01 DE ENERO 2019	31 de Diciembre de 2019
25.1 REPORTE DE JOVENES ATENDIDOS SATISFACTORIAMENTE POR FALTA DE INTEGRACION A LA SOCIEDAD Y PROBLEMAS SOCIALES		25.1.1 REGISTRO DE SOLICITUDES DE ATENCIÓN A JOVENES CON PROBLEMAS SOCIALES (DROGADICCION, PANDILLERISMO, ETC)	01 DE ENERO 2019	31 de Diciembre de 2019
		25.1.2 APOYO PSICOLOGICO, OCUPACIONAL, DEPORTIVO A JOVENES CON PROBLEMAS DE INTEGRACIÓN A LA SOCIEDAD	01 DE ENERO 2019	31 de Diciembre de 2019
		25.1.3 REPORTE DE JOVES ATENDIDOS SATISFACTORIAMENTE Y SU SEGUIMIENTO	01 DE ENERO 2019	31 de Diciembre de 2019
26.1 REPORTE DE MUJERES ATENDIDAS SATISFACORIAMENTE POR VIOLENCIA FAMILIAR		26.1.1 REGISTRO DE SOLICITUDES DE ATENCIÓN A MUJERES QUE PADECEN ALGUN TIPO DE VIOLENCIA EN LA SOCIEDAD	01 DE ENERO 2019	31 de Diciembre de 2019
		26.1.2 APOYO PSICOLOGICO, OCUPACIONAL O JUDICIAL A MUJERES CON PROBLEMAS DE VIOLENCIA FAMILIAR O TRABAJO	01 DE ENERO 2019	31 de Diciembre de 2019
		26.1.3 REPORTE DE MUJERES ATENDIDAS SATISFACTORIAMENTE	01 DE ENERO 2019	31 de Diciembre de 2019
27.1 REPORTE DE SOLICITUDES DE APOYOS RESUELTAS SATISFACTORIAMENTE		27.1.1 REGISTRO DE SOLICITUDES RECIBIDAS ORDENADAS POR RUBRO (APOYOS ECONOMICOS, APOYO ALIMENTICIO, VIVIENDA, JURIDICAS, ETC)	01 DE ENERO 2019	31 de Diciembre de 2019
		27.1.2 REGISTRO DE CANALIZACIÓN DE LAS SOLICITUDES RECIBIDAS A LOS DIFERENTES DEPARTAMENTOS PARA SU ATENCION Y EL SEGUIMIENTO A LAS MISMAS	01 DE ENERO 2019	31 de Diciembre de 2019
		27.1.3 REPORTE DE SOLICITUDES ATENDIDAS SATISFACTORIAMENTE, ASI COMO SU ENCUESTA DE SATISFACCIÓN	01 DE ENERO 2019	31 de Diciembre de 2019
28.1 REPORTE DE SOLICITUDES ATENDIDAS SATISFACTORIAMENTE DE INFORMACIÓN POR LAS DIRECCIONES DE LA ADMINISTRACIÓN PÚBLICA		28.1.1 REGISTRO DE SOLICITUDES DE INFORMACIÓN REQUERIDAS POR LAS DIRECCIONES	01 DE ENERO 2019	31 de Diciembre de 2019
		28.1.2 ENTREGA DE INFORMACIÓN A LAS DIRECCIONES Y EL SEGUIMIENTO PARA QUE DICHA INFORMACIÓN SEA DEVUELTA AL ARCHIVO MUNICIPAL	01 DE ENERO 2019	31 de Diciembre de 2019
		28.1.3 APLICACIÓN DE ENCUESTAS DE SATISFACCION EN EL SERVICIO PARA DETECTAR AREAS DE OPORTUNIDAD	01 DE ENERO 2019	31 de Diciembre de 2019
29.1 REPORTE DE NIÑOS ATENDIDOS EN LA GUARDERIA INFANTIL MUNICIPAL		29.1.1 REGISTRO DE NIÑOS ATENDIDOS EN LA GUARDERIA INFANTIL, POR EDADES	01 DE ENERO 2019	31 de Diciembre de 2019
		29.1.2 APLICACIÓN DE ENCUESTAS DE SATISFACCION A LOS PADRES DE LOS NIÑOS PARA DETECTAR AREAS DE OPORTUNIDAD	01 DE ENERO 2019	31 de Diciembre de 2019
		29.1.3 REPORTE DE ENCUESTAS DE SATISFACCIÓN DE LOS PADRES DAR A CONOCER	01 DE ENERO 2019	31 de Diciembre de 2019
30.1 REPORTE DE SOLICITUDES DE APOYOS RESUELTAS SATISFACTORIAMENTE		30.1.1 REGISTRO DE SOLICITUDES RECIBIDAS ORDENADAS POR RUBRO (APOYOS ECONOMICOS, APOYO ALIMENTICIO, VIVIENDA, JURIDICAS, ETC)	01 DE ENERO 2019	31 de Diciembre de 2019
		30.1.2 REGISTRO DE CANALIZACIÓN DE LAS SOLICITUDES RECIBIDAS A LOS DIFERENTES DEPARTAMENTOS PARA SU ATENCIÓN Y EL SEGUIMIENTO A LAS MISMAS	01 DE ENERO 2019	31 de Diciembre de 2019
		30.1.3 REPORTE DE SOLICITUDES ATENDIDAS SATISFACTORIAMENTE, ASI COMO SU ENCUESTA DE SATISFACCIÓN	01 DE ENERO 2019	31 de Diciembre de 2019

Condiciones Administrativas No Controlables 34	Observaciones	Condiciones Operativas No Controlables 35	Observaciones
1 35		1 Condiciones Climatologicas	
2 Huelga de trabajadores		2 Entrega de Materiales	
3 Falta de Recursos Financieros		3	
4		4	
5		5	

Responsable del Programa o Proyecto: 36	Nombre:	C.P. MARTHA CECILIA RODRIGUEZ REYNA
	Cargo:	Tesorero Municipal
	Departamento:	Tesoreria Municipal

INFORMACIÓN PROGRAMÁTICA
V.- EL PROGRAMA DE SEGURIDAD PÚBLICA

Fuente: Reglas para la Presentación y Contenido del Informe de Avance y Gestión Financiera Correspondiente al Primer Trimestre del Ejercicio Fiscal 2020

MUNICIPIO DE PARRAS COAHUILA

HACEMOS MÁS

Avance de Indicadores al 31 de Diciembre de 2019

Indicador FIN Los ciudadanos del Municipio de Parras Gozan de un entorno solido de Seguridad Publica, con orden y respeto al estado de derecho y bajos indices delincuenciales							
Indicador (es) Proposito; El reclutamiento, equipamiento y capacitacion de los oficiales de policia del municipio de parras es adecuado para prestar un servicio oportuno a la poblacion	ROBOS DE CASA HABITACION	85% ROBOS DE CASA HABITACION	10%	10%	10%	10%	10%
	INCIDENCIAS DE DELITOS DEL FUERO COMUN	85% INCIDENCIAS DE DELITOS DEL FUERO COMUN	10%	10%	10%	10%	10%
Indicadores Componentes	PATRULLAS	3PATRULLAS	0%	0%	0%	0%	0%
	UNIFORMES	1100 UNIFORMES	0%	0%	0%	0%	0%
	24 ARMAMENTO	34 ARMAMENTO	0%	0%	0%	0%	0%
	ELEMENTOS EN CAPACITACION	50 ELEMENTOS EN CAPACITACION	0%	0%	0%	0%	0%
			0%	0%	0%	0%	0%
	50 ELEMENTOS	60 ELEMENTOS	0%	0%	0%	0%	0.0%

Elaboro:

Firma:

Nombre: Martha Cecilia Rodriguez Reyna

Autorizado:

Firma:

Nombre: Carlos F. Guajardo

MUNICIPIO DE PARRAS COAHUILA

HACEMOS MÁS

Avance de indicadores al 31 de Diciembre de 2019

Indicador Los ciudadanos del Municipio de Parras Gozan de un entorno solido de Seguridad Publica, con orden y respeto al estado de derecho y bajos indices delincuenciales							
Indicador (es) Proposito; La atencion a la ciudadania por parte del personal de seguridad publica es eficiente	INCIDENCIAS DE DELITO	97% INCIDENCIAS DE DELITO	10%	10%	10%	10%	10%
	PERCEPCION DE LAS FAMILIA EN TORNO A LOS ESPACIOS PUBLICOS INTERVENIDOS	EXCELENTE PERCEPCION DE LAS FAMILIAS EN TORNO A LOS ESPACIOS PUBLICOS	80%	80%	80%	80%	80%
Indicadores Componentes	ESPACIOS PUBLICOS RESCATADOS	5 ESPACIOS PUBLICOS RESCATADOS	10%	10%	10%	10%	10%

Elaboro:

Firma:

Nombre: Martha Cecilia Rodriguez Reyna

Autorizado:

Firma:

Nombre: Carlos F. Gaytán

MUNICIPIO DE PARRAS COAHUILA

HACEMOS MÁS

Avance de indicadores al 31 de Diciembre de 2019

Indicador FIN La policia municipal de Parras mantiene un dispositivo de seguridad eficaz y permanente dentro del territorio municipal, el cual brinda confianza a la ciudadania							
Indicador (es) Proposito; El reclutamiento, equipamiento y capacitacion de los oficiales de policia del Municipio de Parras es adecuado para prestar un servicio oportuno a la poblacion	ATENCION DE LLAMADAS AL 911	97% ATENCION DE LLAMADAS AL 911 OPORTUNAMENTE	100%	100%	100%	100%	100%
	1 POLICIA POR 811 HABITANTES EN EL TERRITORIO MUNICIPAL	1 POLICIA POR 668 HABITANTES EN EL TERRITORIO MUNICIPAL	64%	66%	66%	66%	66%
Indicadores Componentes	RONDAS POR COLONIA DIARIAS	4 RONDAS POR COLONIA DIARIAS	100%	100%	100%	100%	100%

Elaboro:

Firma:

Nombre: Martha Cecilia Rodriguez Reyna

Autorizado:

Firma:

Nombre: carlos f Gaytán G

INFORMACIÓN ADICIONAL
I.- LA RELACIÓN DE BIENES MUEBLES QUE COMPONEN SU PATRIMONIO

Fuente: Artículo 23 DE La Ley General de Contabilidad Gubernamental y Acuerdo por el que se determina la norma para establecer la estructura del formato de la relación de bienes que componen el patrimonio de ente público

Ente Público: MUNICIPIO DE PARRAS COAHUILA

Relación de Bienes Muebles que componen su patrimonio

del 1o de ENERO al 31 de DICIEMBRE del 2019

Código	Descripción del Bien	Valor en libros
51511	CÁMARAS DE CIRCUITO CERRADO (8)	3,000.00
51522	COMPUTADORA COMPAC NS 3CR1341419	6,033.62
51523	COMPUTADORA COMPAC NS 584031001	6,000.00
51524	COMPUTADORA ESERIES	9,952.80
51525	COMPUTADORA GB300 STREAM NEGRO	3,000.00
51526	COMPUTADORA GB300 STREAM NS 2340681009753	3,900.00
51527	COMPUTADORA GB300 STREAM NS 2340681010294	3,000.00
51528	COMPUTADORA GB300 STREAM NS 2900	3,000.00
51529	COMPUTADORA GENERICA	3,000.00
515210	COMPUTADORA GENERICA NS021110005690	3,000.00
515211	COMPUTADORA HACER NEGRO ASPIRE T135	4,700.00
515212	COMPUTADORA HACER NS 00045-456-092-930	4,700.00
515213	COMPUTADORA HACER NS 62800008701	4,700.00
515214	COMPUTADORA HACER NS LZ532A50DZ8	4,700.00
515215	COMPUTADORA HP 20 3CR3350ZBF	4,000.00
515216	COMPUTADORA HP 2UX548026M	5,000.00
515217	COMPUTADORA HP FBC95AV	5,000.00
515218	COMPUTADORA HP KX136LA#ABM	11,250.00
515219	COMPUTADORA HP MOD 55310LA 3CR0040FR1	11,250.00
515220	COMPUTADORA HP MXL423HG6	5,000.00
515221	COMPUTADORA HP NS 3CR0040DWD	11,250.00
515222	COMPUTADORA HP NS584031001	6,000.00
515223	COMPUTADORA HP NS963001A	16,472.00
515224	COMPUTADORA HP PAVILION SLIMLINE S5310LA	11,250.00
515225	COMPUTADORA HP PAVILLON NS 3CR0040F21	6,612.00
515226	COMPUTADORA HP PROLIANT ML350G6	39,630.00
515227	COMPUTADORA INTEL CELERON MOD PX-400RMFUM	4,900.00
515228	COMPUTADORA LAPTOP HP COLOR GRIS CON NEGRO N/S: CNF6120J73	8,000.00
515229	COMPUTADORA LAPTOP HP MOD. HP550 N.S. CNU8324B07	7,000.00
515230	COMPUTADORA LG GB300 STREAM NS 2340681010171	4,000.00
515231	COMPUTADORA MOD ASPIRE T-650	4,700.00
515232	COMPUTADORA MONITOR TOSHIBA CON CPU INTEGRADO NS SD050114Q	4,800.00

515233	COMPUTADORA MXX3380GBD	8,870.52
515234	COMPUTADORA NS 028040106519	3,000.00
515235	COMPUTADORA NS 20080014583	4,872.00
515236	COMPUTADORA NS 2340681009756	3,000.00
515237	COMPUTADORA NS 2340681009794	3,000.00
515238	COMPUTADORA NS 2340681009810	3,000.00
515239	COMPUTADORA NS 3CR0040DWB	11,250.00
515240	COMPUTADORA NS 3CR04705V7	16,054.40
515241	COMPUTADORA NS AST135-53101	3,309.48
515242	COMPUTADORA NS EL450R0FUN	5,394.00
515243	COMPUTADORA NS GB300 STREAM NS 1010269	3,000.00
515244	COMPUTADORA NS GDAD0164F	6,000.00
515245	COMPUTADORA NS MXL8270YH4	4,700.00
515246	COMPUTADORA NS MXX02808VM	3,309.48
515247	COMPUTADORA NS MXX3380GPZ	16,054.40
515248	COMPUTADORA NS MXX80503T4	3,000.00
515249	COMPUTADORA NS NXX7500BX9	16,054.40
515250	COMPUTADORA NS SSM13702R4	4,700.00
515251	COMPUTADORA ODD NS 020050005523	13,499.00
515252	COMPUTADORA ODD NS 020080014621	7,018.00
51531	COPIADORA XEROX WORK CENTRE PRO 315	9,000.00
51541	ESCANER EPSON N/S NBF20584884	6,000.00
51542	ESCANER HP SCANJET PRO 3000s2 COLOR NEGRO CON BLANCO N.S. CN54NE9078	5,948.27
51543	ESCANER HP SCANJET PRO 3000s2 COLOR NEGRO CON BLANCO N.S. CN617H9139	5,948.27
51551	IMPRESORA DOBLE CARTA HP MOD. OFICE JET 7110 CN31T1TGYP	2,798.99
51552	IMPRESORA EPSON FX 890 E8BY044489	8,200.00
51553	IMPRESORA EPSON FX890 N.S. E8BY368991	8,200.00
51554	IMPRESORA HP LASERJET P2035N COLOR BLANCO OSTION N/S: CNB9R44949	4,000.00
51555	IMPRESORA HP MODELO P2035N (SHIU GARCÍA ZUÑIGA)	4,925.00
51556	IMPRESORA PARA PLANOS HP DESIGN JET 510 N.S. MY01R33052	5,000.00
51561	MULTIFUNCIONAL	3,500.00
51562	MULTIFUNCIONAL COLOR GRIS SAMSUNG 6122 N/S: 8X27B1C13900127	7,000.00
51571	QUEMADOR DE VIDEO NEGRO MOD. MDR757D	7,800.00
56511	RADIO MARCA KENWOOD MODELO TK 3000K N/B9A01240, COLOR NEGRO	3,397.92
56512	RADIO MARCA KENWOOD MODELO TK 3000K S/B 1307460, COLOR NEGRO	3,397.92

56513	RADIO MARCA KENWOOD MODELO TK 3000K S/B1308118, COLOR NEGRO	3,397.92
56514	RADIO MARCA KENWOOD MODELO TK 3000K S/B1403436, COLOR NEGRO	3,397.92
56515	RADIO MARCA KENWOOD MODELO TK3102GK2 N/S: A9800852, COLOR NEGRO	3,397.92
56516	RADIO MARCA KENWOOD MODELO TK3102GK2 N/S: A9800852, COLOR NEGRO	3,397.92
56517	RADIO MARCA KENWOOD MODELO TK3102GK2 N/S: A9800853, COLOR NEGRO	3,397.92
56111	ARADO HIDRAULICO INTERNACIONAL MODELO 952-H DE TRES DISCOS DE 28"*1/4" Y SUS ACCESORIOS DE FABRICA NO. DE SERIE: 07096	43,750.00
56112	ARADO INTERNATIONAL 952H N.S. 06817 COLOR GINDO	43,750.00
56121	MÁQUINA PODADORA	3,000.00
56122	MÁQUINA PODADORA	3,000.00
56123	MÁQUINA PODADORA	3,000.00
56124	MÁQUINA PODADORA	3,000.00
56125	MÁQUINA PODADORA	3,000.00
56131	RASTRA JOHN DEERE N.S. P00630X000232	45,000.00
56132	RASTRA JOHN DEERE N.S. P00655X000206	45,000.00
56133	RASTRA JOHN DEERE N/S: 1P00660XVAN012084	45,000.00
56141	TRACTOR JOHN DEERE 5415 N/S: PO5415X008589	300,000.00
56142	TRACTOR JOHN DEERE JD53032WD53HP VERDE PY5303U009798	300,000.00
56143	TRACTOR JOHN DEERE 5415 N/S: PO5415X012341	300,000.00
56311	BAILARINA 1, MODELO: XH670, MARCA STONE, N.S. 4827106	30,000.00
56312	BAILARINA 2, MODELO: EH2D N/S: 2237197	30,000.00
56321	COMPACTADOR	322,322.00
56331	CORTADOR DE CONCRETO MODELO C51 MARCA BRIGGS, N.S. 2332006448, COLOR: BLANCA, HONDA GX340 337 CM3	20,000.00
56332	CORTADOR DE CONCRETO MODELO C52, N.S. 33640, COLOR: BLANCA	20,000.00
56341	MARTILLO DEMOLEDOR ELECTRICO 1-1/8 MARCA: MAKITA MODELO: HM1810 N/S: 43361E DE 30KG INCLUYE CINCEL DE PUNTA MODELO: P/HM1303	32,960.24
56351	MOTOCONFORMADORA MARCA CARTERPILLAR, N.S. 61M11655, COLOR AMARILLO	400,000.00
56361	PETROLIZADORA CHICA COLOR AMARILLO PARA EL ASFALTO	20,000.00
56371	PINTARRAYAS MODELO 1077, MARCA SEMEX, N.S.: 6417302-26 COLOR AMARILLO	100,000.00
56381	RETROEXCAVADORA, MODELO 580 L, MARCA CASE, N.S. JJG0238862, COLOR AMARILLO	300,000.00
56391	REVOLVEDORA COLOR AMARILLO	30,000.00
51111	ARCHIVERO DE LÁMINA CON 2 PUERTAS, COLOR GRIS	2,600.00
51112	ARCHIVERO DE LÁMINA, COLOR BEIGE, CON 4 CAJONES	3,200.00
51113	ARCHIVERO DE LÁMINA, COLOR NEGRO, 4 CAJONES C.M.D.R.S	3,200.00
51114	ANAQUEL ESTANTE DE MADERA COLOR CAFÉ CON 5 DIVISIONES	3,397.92
51115	ARCHIVERO 3 CAJONES COLOR NEGRO METÁLICO	3,000.00
51116	ARCHIVERO DE 3 GAVETAS METALICO COLOR GRIS (EN CONDICIONES DE REGULAR A MALAS)	3,500.00

51117	ARCHIVERO DE 4 CAJONES METALICO COLOR GRIS	3,500.00
51118	ARCHIVERO GRIS CON CUATRO GAVETAS	3,500.00
51119	ARCHIVERO GRIS CON CUATRO GAVETAS	3,500.00
511110	ARCHIVERO METÁLICO 4 CAJONES COLOR CAFÉ	3,000.00
511111	ARCHIVERO METÁLICO NEGRO, 3 CAJONES	3,000.00
51121	ASIENTO DE VINIL COLOR NEGRO C/DESCANSABRAZOS	3,000.00
51122	ASIENTO DE VINIL COLOR NEGRO C/DESCANSABRAZOS	3,000.00
51123	ASIENTO DE VINIL COLOR NEGRO C/DESCANSABRAZOS	3,000.00
51124	ASIENTO DE VINIL COLOR NEGRO C/DESCANSABRAZOS	3,000.00
51125	ASIENTO DE VINIL COLOR NEGRO C/DESCANSABRAZOS	3,000.00
51126	ASIENTO DE VINIL COLOR NEGRO C/DESCANSABRAZOS	3,000.00
51127	ASIENTO DE VINIL COLOR NEGRO C/DESCANSABRAZOS (7)	3,000.00
51131	CÁMARA DIGITAL COLOR GRIS MARCA CANON MODELO A630 8 MEGA PIXELES	10,900.00
51132	CÁMARA OLIMPUS GRIS	3,400.00
51141	CLIMA AIRE LAVADO	5,000.00
51142	CLIMA APARATO DE AIRE ACONDICIONADO	5,000.00
51143	CLIMA APARATO DE AIRE INTENSITY N/S: 106KA00221 CON CONTROL	5,000.00
51144	CLIMA APARATO DE AIRE MIRAGE N/S: 6711A20012J CON CONTROL	5,000.00
51145	CLIMA EQUIPO DE AIRE ACONDICIONADO MODELO MINI SPLIT DE 5 TONELADAS MARCA INTENSITY CON CALEFACCION PISO-TECHO (220-1-60) COLOR BLANCO	20,000.00
51146	CLIMA LENOMEX	5,000.00
51147	CLIMA MINISPLIT	5,000.00
51148	CLIMA MINISPLIT	5,000.00
51149	CLIMA MINISPLIT TRANE	5,000.00
511410	CLIMA MINISPLIT COLOR PERLA TOTALINE CON CONTROL	5,000.00
511411	CLIMA MINISPLIT CRIOTEC	5,000.00
511412	CLIMA MINISPLIT INTENSITY N/S: C101105671809525120024 CON CONTROL	5,000.00
511413	CLIMA MINISPLIT INTENSITY EM509KC-3 S09ES-0000593	5,000.00
511414	CLIMA MINISPLIT TRANE	5,000.00
511415	CLIMA MINISPLIT ULTRACONFORT LINE SIN MOTOR	5,000.00
511416	CLIMA SPLIT ILTRACONFORTLINE UCL-24MHG L0030924060024	5,000.00
511417	CLIMA TRANE CON CONTROL	5,000.00
511418	CLIMA TRANE CON CONTROL	5,000.00
511419	CLIMA UN AIRE LAVADO LG	8,000.00
51151	COCINETA INTEGRAL, INCLUYE TARJA	9,000.00
51161	CÓMODA TIPO LIBRERO USADO COLOR CAFÉ CON DOS DIVISIONES	3,500.00
51171	CREDENZA CAFÉ CON VIDRIO	3,000.00

51172	CREDENZA CEDRO DE MADERA COLOR CHERRY 3 PUERTAS	2,800.00
51173	CREDENZA DE MADERA COLOR ARENA CON 3 CAJONES Y 2 DIVISIONES	4,000.00
51174	CREDENZA DE MADERA COLOR CAFÉ CON 4 CAJONES, 2 PUERTAS CORREDIZAS DE 6 DIVISIONES (EN BUENAS CONDICIONES)	6,000.00
51181	ESCRITORIO 4 CAJONES COLOR CAFÉ CON 4 CAJONES	2,800.00
51182	ESCRITORIO CAFÉ CON 4 CAJONES	2,800.00
51183	ESCRITORIO CON 5 CAJONES COLOR VINO N/S: D3 DE MADERA COLOR CAFÉ	3,100.00
51184	ESCRITORIO CON 6 CAJONES COLOR CAFÉ CLARO	6,000.00
51185	ESCRITORIO DE MADERA 6 CAJONES	6,000.00
51186	ESCRITORIO DE MADERA CAFÉ CON 9 CAJONES	8,000.00
51187	ESCRITORIO DE MADERA COLOR CAFÉ 4 CAJONES	2,800.00
51188	ESCRITORIO EJECUTIVO CAFÉ CON 6 CAJONES	7,000.00
51189	ESCRITORIO FIJO DE MADERA CON 6 CAJONES COLOR NOGAL	2,600.00
511810	ESCRITORIO MADERA 6 CAJONES COLOR CAFÉ	6,000.00
511811	ESCRITORIO MADERA CHERRY 6 CAJONES	6,000.00
511812	ESCRITORIO MADERA PRENSADA 4 GAVETAS DE METAL	2,800.00
511813	ESCRITORIO METÁLICO COLOR CAFÉ DE 4 CAJONES	2,700.00
511814	ESCRITORIO METÁLICO CON DOS CAJONES CON MELAMINA CAFÉ	3,100.00
511815	ESCRITORIO METÁLICO CON MELAMINA COLOR CAFÉ DE 5 CAJONES	3,100.00
511816	ESCRITORIO METÁLICO VERDE, DOS CAJONES	3,500.00
511817	ESCRITORIO MODULAR CON 2 ARCHIVEROS DE 2 Y 3 CAJONES	4,000.00
511818	ESCRITORIO MODULAR CON ARCHIVERO 3 CAJONES	3,000.00
511819	ESCRITORIO MODULAR CON ARCHIVERO METÁLICO DE 3 CAJONES	3,000.00
51191	ESTUFA DE 6 QUEMADORES INCLUYE, CAMPANA	5,800.00
511101	FRIGOBAR N° SERIE 5RIAAYTT0-0609-007	3,000.00
511111	JUEGO INFANTIL DE JARDÍN	10,000.00
511121	LIBRERO CEDRO DE MADERA COLOR CHERRY, 3 PUERTAS Y 3 CAJONES	4,000.00
511122	LIBRERO CON 1 VENTANA Y 1 DIVISIÓN	3,000.00
511123	LIBRERO CON PUERTAS COLOR CAFÉ 2 PUERTAS	3,000.00
511124	LIBRERO DE MADERA COLOR CAFÉ CON 4 PUERTAS, 2 CAJONES Y 4 COMPARTIMENTOS	6,800.00
511125	LIBRERO DE MADERA COLOR CAFÉ CON 6 COMPARTIMENTOS Y 4 CAJONES	5,000.00
511126	LIBRERO DE MADERA COLOR CAOBA DE 4 PUERTAS	5,200.00
511127	LIBRERO DE MADERA COLOR CHERRY C/2 PUERTAS	3,000.00
511128	LIBRERO DE MADERA CON 6 COMPARTIMENTOS Y 4 CAJONES	5,000.00
511129	LIBRERO DE MADERA CON 7 COMPARTIMENTOS 5 CAJONES COLOR VINO	7,300.00
511131	MÁQUINA DE ESCRIBIR ELÉCTRICA CANON MX360 COLOR BEIGE N/S: LB2325213	3,100.00
511141	MESA DE CENTRO COLOR CAFÉ CON BASE METÁLICA CROMADA	3,200.00

511151	MESA GRANDE DE MADERA COLOR CAFÉ	15,000.00
511161	MODULO DE MADERA COLOR AMARILLO CON 4 PUERTAS CORREDIZAS Y 34 SEPARADORES	5,000.00
511162	MÓDULO DE OFICINA COLOR CAFÉ CON 7 CAJONES	3,400.00
511163	MODULO EJECUTIVO (ESCRITORIO Y LIBRERO COLOR CAFÉ)	20,000.00
511171	MUEBLE CAOBA	2,800.00
511172	MUEBLE DE MADERA DOS PUERTAS	3,000.00
511173	MUEBLE DE MADERA GRANDE 4 PUERTAS Y 4 CAJONES CAFÉ	5,900.00
511181	PANTALLA LG 404NDUN92230	5,000.00
511182	PANTALLA SAMSUNG 1343	6,000.00
511191	PINTARRÓN ELÉCTRICO	6,700.00
511201	PÓDIUM DE MADERA	13,000.00
511202	PÓDIUM DE MESA COLOR CAFÉ	13,000.00
511211	RECIBIDOR DE 8 PUERTAS COLOR CAFÉ	6,500.00
511212	RECIBIDOR DE MADERA COLOR CAFÉ CON 3 CAJONES	5,000.00
511221	REFIGERADOR IEM	4,000.00
511222	REFRIGERADOR COLOR BEIGE ACROSS	5,000.00
511223	REFRIGERADOR GR-151 COLOR CREMA MARCA GOLDSTAR	5,000.00
511224	REFRIGERADOR WHIRPOOL	7,000.00
511225	FRIGOBAR WHIRPOOL WS5501D/WRP05D GRIS	3,181.03
511231	RELOJ CHECADOR DE HUELLA DIGITAL MOD. ZKTAC1250USB SERIE 0333535705220213	4,605.20
511241	SILLÓN CHOCOLATE TRES LUGARES	3,000.00
511242	SILLÓN GIRATORIO DE PIEL CON DESCANSABRAZOS EN COLOR NEGRO	5,000.00
511251	TELEVISIÓN PANTALLA LG GRIS N.S. 501RMD085850	8,000.00
511252	TELEVISIÓN POLAROID MOD. PTV2214 LED N.S. M71400013307	4,000.00
511261	VITRINA CON LLAVE	2,800.00
511262	VITRINA CON LLAVE	2,800.00
54111	CAMION BLANCO CHEVROLET 3 TONELADAS, N.S. 3GDC44X3NM104626 SIN PLACAS	135,000.00
54112	CAMION CISTERNA DINA 1992 COLOR BLANCO N/S: N1V166390162	300,000.00
54113	CAMION RECOLECTOR DE BASURA INTERNATIONAL MODELO 2003 N/S: 3HTMPAFN63N576244 UNIDAD 18	300,000.00
54114	CAMION RECOLECTOR DE BASURA MARCA CHEVROLET KODIAK 2006 DE PRENSA N.S. 36BM7HICH6MIII732 SP25	400,000.00
54115	CAMION RECOLECTOR DE BASURA MARCA FREIGTHLINER DE PRENSA, MODELO 1997, N.S. 1FV6HJAC5WH941661 UNIDAD 15	300,000.00
54116	CAMION RECOLECTOR DE BASURA MARCA INTERNATIONAL MODELO 2003, N.S. 3HTMPAFN43N582303 SP17	300,000.00
54117	CAMION RECOLECTOR DE BASURA MARCA INTERNATIONAL MODELO 2009 N.S. 3HAJFAVKIAL287089 SP24	300,000.00
54118	CAMION RECOLECTOR FOTON AUMAN CUMMINS 12000 MOD 2016 NS 3DJH2PE52GA000214	1,890,800.00
54119	CAMION RECOLECTOR FOTON AUMAN CUMMINS 12000 MOD 2016 NS 3DJH2PE57GA000211	1,890,800.00
541110	CAMION RECOLECTOR FOTON AUMAN CUMMINS 12000 MOD 2016 NS 3DJH2PE59GA000209	1,890,800.00

541111	CAMION RECOLECTOR FOTON AUMAN CUMMINS 12000 MOD 2016 NS 3DJH2PE59GA000212	1,890,800.00
54121	CAMIONETA 4 PTAS CHEVROLET S10 MOD 2016 NS 93C148VA8GC410357	313,900.00
54122	CAMIONETA 4 PTAS CHEVROLET S10 MOD 2016 NS 93C14VA5GC410820	313,900.00
54123	CAMIONETA 4 PTAS CHEVROLET S10 MOD 2016 NS 93C14VA6GC410843	313,900.00
54124	CAMIONETA CHEVROLET 2009 3GCDC14X69M100938	200,000.00
54125	CAMIONETA CHEVROLET BLANCA N/S: 3GBC24XX7M114061	130,000.00
54126	CAMIONETA CHEVROLET SILVERADO 2010 N.S. 3GCNC9CXXCG218571 - 01	225,000.00
54127	CAMIONETA CHEVROLET SILVERADO 2010 N.S. 3GCNS9CX86G219783 - 02	225,000.00
54128	CAMIONETA DE LIMPIEZA MARCA DODGE MODELO 1991, N.S. 3B7HF2646MM018497, COLOR BLANCO	150,000.00
54129	CAMIONETA DODGE 2010 3d7y51ek5ag565383	170,000.00
541210	CAMIONETA FORD RANGER 2011 N.S. 8AFER5AD836374196 PLACAS EX 97-877	150,000.00
541211	CAMIONETA FORD RANGER BLANCA, MOD. 2011, N.S. 8AFER5AD8B6371586	138,000.00
541212	CAMIONETA RANGER FORD MODELO 2006 N/S. 8AFDT50DO66484243 SP01	120,000.00
541213	CAMIONETA DODGE 1996 COLOR GRIS N/S: 3B7HC1343TM106431	70,000.00
541214	CAMIONETA FORD 2011 COLOR BLANCO N/S: 8AFEAD86375508	350,000.00
541215	CAMIONETA, MODELO: 1999, MARCA: FORD N/S: 3FTGF17206MA22984 COLOR: BLANCA	130,000.00
54131	CARRO CHEVROLET SONIC MODELO 2014 N.S. 3G1J85AC6ES586621 - 003	169,900.00
54132	CARRO CHEVROLET SONIC MODELO 2014 N.S. 3G1J85AC6GES645294- 004	169,900.00
54133	CARRO FORD FIESTA MOD. 2010 N.S. JJG0238862 COLOR GRIS	81,000.00
54134	CARRO STRATUS N.S. 1B3DL46XX44N397792	60,000.00
54141	CLUB WAGON XL FORD MOD 1998 GUINDO 1FBSS31L9WHA97923	60,000.00
54151	MOTOCICLETA LALICIC22A3800820	38,696.99
54152	MOTOCICLETA HONDA 2010 LALJCJ23A3800809	38,696.99
54153	MOTOCICLETA HONDA 2010 LALJCJ26A380819	38,697.99
54154	MOTOCICLETA HONDA 2010 LALJCJC23A3800826	38,697.00
54155	MOTOCICLETA HONDA 2014 COLOR ROJO MOTOR: W156FMI1213K71595 Y N.S. 3H1JA417XED310709	15,900.00
54156	MOTOCICLETA HONDA 2014 COLOR ROJO MOTOR: W156FMI1214A70544 Y N.S. 3H1JA4170ED310492	15,900.00
54157	MOTOCICLETA HONDA CGL 125 COLOR ROJO CON N° DE SERIE LWBPCJ1F4A1014161	17,990.00
54158	MOTOCICLETA HONDA COLOR PLATA N/S: 3H1JA417XED310015	15,900.00
54159	MOTOCICLETA HONDA MOD. 2010 COLOR ROJO N.S. LTMPCGB28A5801538	23,000.00
541510	MOTOCICLETA HONDA MOD. 2010 N.S. LTMPCGB20A5811551 COLOR ROJO	15,900.00
541511	MOTOCICLETA HONDA WAVE 2010 COLOR ROJO CON N° DE SERIE LTMPCGB25A5801531	15,900.00
541512	MOTOCICLETA LALICICC29A3800829	38,697.00
541513	MOTOCICLETA MODELO 2010 MARCA HONDA, N.S.: LTMPCGB2XA5801542 COLOR: ROJA. INCLUYE CASCO ROJO	15,900.00
541514	MOTOCILETA HONDA 2010 LALJC23A383A3800807	38,697.00

54161	TRANVIA TURISTICO TIPO F-350XL MARCA CHASIS FORD CABINA O SUPER DL MOD. 2003 N/S: 3FDKF36L73MB20109	200,000.00
54162	TRANVIA TURISTICO TIPO F-350 FORD 25 PASAJEROS MOD. 2008 N/S: FEKF36L78MA14312	$ 179,832.00
54171	VAN CHEVROLET 2000 1GNUGCD45A1160244	75,000.00

INFORMACIÓN ADICIONAL
II.- LA RELACIÓN DE BIENES INMUEBLES QUE COMPONEN SU PATRIMONIO

Fuente: Artículo 23 DE La Ley General de Contabilidad Gubernamental y Acuerdo por el que se determina la norma para establecer la estructura del formato de la relación de bienes que componen el patrimonio de ente público

Ente Público: MUNICIPIO DE PARRAS COAHUILA Relación de Bienes Inmuebles que componen su patrimonio del 1o de Enero al 31 de Diciembre del 2019		
Código	Descripción del Bien	Valor en libros
58111	TERRENO LADO OTE, PANTEON DE SAN JOSE	$ 4,290,076.00
58112	TERRENO LOTE 10,11,12	$ 1,140,000.00
58311	PRESIDENCIA ANTIGUA	$ 1,401,300.64
58312	PRESIDENCIA MUNICIPAL	$ 1,395,715.60
58321	AREA VERDE , EL VERGEL	$ 286,840.00
58322	AREA VERDE , PRI 92	$ 124,432.00
58323	AREA VERDE , VALLE DE PARRAS	$ 213,920.00
58324	AREA VERDE , VALLE DE PARRAS	$ 982,809.60
58325	AREA VERDE , VALLE DE PARRAS	$ 985,865.60
58326	AREA VERDE, ELISEO MENDOZA B.	$ 42,925.00
58327	AREA VERDE, QUINTAS DEL VALLE	$ 493,883.98
58328	AREA VERDE, VIDRIERA	$ 148,066.00
58329	AREA VERDE, VIÑEDOS DEL MARQUEZ	$ 854,896.90
58331	AUDITORIO ANTONIO CEPEDA	$ 1,728,379.52
58332	AUDITORIO, POLICIA Y TRANSITO	$ 10,541,144.02
58341	BIBLIOTECA NORMAL	$ 230,772.15
58351	CENTRO DE CONVENCIONES	$ 2,427,248.00
58361	CENTRO DE REHABILITACION	$ 532,213.60
58371	CORRALON DEL MUNICIPO	$ 632,455.60
58381	ESC. ANDRES S VIESCA	$ 1,087,503.60
58382	ESC. BENITO JUAREZ	$ 2,083,917.84
58383	ESC. EUGENIO AGUIRRE B.	$ 628,056.00
58384	ESC. PRIM. FRANCISCO I MADERO	$ 2,836,776.00
58385	ESC. PRIM. GUSTAVO A. MADERO	$ 1,139,067.00
58386	ESC. PRIM. PINO SUAREZ	$ 56,212.56
58387	ESC. PRIM. PINO SUAREZ	$ 638,697.32
58388	ESC. PRIM. TOMAS ALGABA	$ 1,144,520.00
58389	ESC. PRIMARIA	$ 820,776.44
58391	ISIDRO MORALES PADILLA	$ 2,849,858.24
583101	JARDIN DE NIÑOS	$ 1,251,353.76
583111	KINDER , JUAN DE LA BARRERA	$ 246,305.60
583112	KINDER ESTEFANIA CASTAÑEDA	$ 334,756.00
583113	KINDER MEXICO	$ 312,456.00
583114	KINDER NIÑOS HEROES	$ 123,294.72
583115	KINDER, CRISTOBAL COLON	$ 1,542,019.00
583116	KINDER, MERCEDES GLZ DE MADERO	$ 1,067,572.00
583121	LIENZO CHARRO, RICARDO MTZ CH.	$ 4,753,416.00
583131	MERCADO 5 DE FEB.	$ 311,738.56
583141	PARQUE DE BEIS BOL	$ 1,586,156.00
583142	PARQUE DE BEIS BOL	$ 7,559,872.10
583151	PLAZA	$ 67,862.00
583152	PLAZA ALAMEDA 20 DE NOVIEMBRE	$ 7,005,190.00

583153	PLAZA DE ARMAS	$	1,830,594.00
583154	PLAZA DEL RELOJ	$	509,312.00
583155	PLAZA FRAY AGUSTIN DE ESPINOZA	$	181,336.00
583161	TEATRO JUAREZ	$	563,820.08

INFORMACIÓN ADICIONAL
III.- LA RELACIÓN DE LAS CUENTAS BANCARIAS PRODUCTVAS ESPECÍFICAS, EN LAS CUALES SE DEPOSITARON LOS RECURSOS FEDERALES TRANSFERIDOS

Fuente: Último párrafo del artículo 46 de la Ley de Contabilidad Gubernamental

MUNICIPIO DE PARRAS COAHUILA Relación de cuentas bancarias productivas especificas Del 01 de Enero a la 31 de Diciembre de 2019		
Fondo, Programa o Convenio	Datos de la Cuenta Bancaria	
	Institución Bancaria	Número de Cuenta
RAMO 33 FORTALCIEMINTO MUNICIPAL	BBVA BANCOMER	0112674904
RAMO 28 PARTICIPACIONES	BBVA BANCOMER	0112675005
RAMO 33 INFRAESCTRUCTURA	BBVA BANCOMER	0112674955

INFORMACIÓN ADICIONAL
IV.- EL REPORTE DE LOS ESQUEMAS BURSÁTILES Y DE COBERTURAS FINANCIERAS DEL ENTE PÚBLICO

Fuente: Artículo 81 de la Ley General de Contabilidad Gubernamental y Norma para establecer la estructura de la información del formato del ejercicio y destino de gasto federalizado y de reintegros

Oficio: TM/103/20

C.C.P.C JOSÉ ARMANDO PLATA SANDOVAL
AUDITOR SUPERIOR DEL ESTADO DE COAHUILA
P R E S E N T E.-

Por medio del presente oficio, se le informa que al 31 de Diciembre del 2019, el Municipio no cuenta con Esquemas Bursátiles.

Sin otro asunto en particular me despido y me pongo a sus órdenes para cualquier aclaración al respecto.

ATENTAMENTE
Parras de la Fuente, Coahuila., a 15 de Junio del 2020.

C.P. MARTHA CECILIA RODRÍGUEZ REYNA
TESORERA MUNICIPAL

TESORERIA MUNICIPAL PARRAS, COAH.

INFORMACIÓN ADICIONAL
V.- LA INFORMACIÓN RESPECTO L EJERCICIO Y DESTINO DEL GASTO FEDERALIZADO, ASÍ COMO RESPECTO AL REINTEGRO DE LOS RECURSOS FEDERALES NO DEVENGADOS

Fuente: Artículo 33 de la Ley de Proyectos para Prestación de Servicios para el Estado Libre y Soberano de Coahuila de Zaragoza y las Reglas para la Presentación y Contenido del Informe de Avance de Gestión Financiera Correspondiente al Primer Trimestre del Ejercicio Fiscal 2020

MUNICIPIO DE PARRAS COAHUILA

Formato del ejercicio y destino de gasto federalizado y reintegros

Correspondiente al ejercicio 2019

Programa o Fondo	Destino de los Recursos	Ejercicio		Reintegro
		DEVENGADO	PAGADO	
FONDO DE APORTACIONES PARA EL FORTALECIMIENTO DE LOS MUNUCIPIOS 2019	SEGURIDAD PUBLICA Y SERVICIOS	$30,928,518.86	$30,928,518.86	-
FORNDO PARA LA INFRAESTRUCTURA SOCIAL MUNICIPAL 2019	OBRA PUBLICA	$37,027,304.88	$36,996,190.88	$31,114.00

LIC. RAMIRO PEREZ ARCINIEGA
PRESIDENTE MUNICIPAL

C.P. MARTHA CECILIA RODRIGUEZ REYNA
TESORERA MUNICIPAL

LIC. CARLOS FABRICIO GAYTAN GUILLEN
CONTRALOR MUNICIPAL

DRA. IRMA ARACELY BELTRAN GONZALEZ
SINDICO 1°

INFORMACIÓN ADICIONAL
VI.- INFORME DE PROYECTOS PARA PRESTACIÓN DE SERVICIOS (PPS)

Fuente: Artículo 33 de la Ley de Proyectos para Prestación de Servicios para el Estado Libre y Soberano de Coahuila de Zaragoza y las Reglas para la Presentación y Contenido del Informe de Avance de Gestión Financiera Correspondiente al Primer Trimestre del Ejercicio Fiscal 2020

El informe sobre la situación que guardan los Contratos de Proyectos para Prestación de Servicios (PPS) celebrados y licitados por las Dependencias y Entidades al amparo de la Ley de Proyectos para Prestación de Servicios para el Estado Libre y Soberano de Coahuila de Zaragoza y el avance de los proyectos (PPS) correspondientes del 1 de enero al 31 de diciembre de 2019, se informarán tomando en cuenta las siguientes definiciones:

Contrato: Un contrato celebrado entre una Entidad Pública y un Inversionista Proveedor, mediante el cual se establece, por una parte, la obligación del Inversionista Proveedor de prestar a un plazo no menor de tres años y no mayor de treinta años, servicios al amparo de un Proyecto para Prestación de Servicios, con los activos que éste construya o suministre y, por la otra, la obligación de pago por parte de la Entidad Pública por los servicios que le sean proporcionados.

Proyecto para Prestación de Servicios o Proyecto: Conjunto de acciones que se requieran implementar al amparo de un Contrato y conforme a lo dispuesto por la Ley de Proyectos para Prestación de Servicios para el Estado Libre y Soberano de Coahuila de Zaragoza, sea a celebrarse o celebrado.

Por lo anteriormente expuesto, informamos que el **Municipio de Parras Coahuila**, no llevó a cabo proyectos PPS durante el ejercicio del 1 de enero al 31 de Diciembre de 2019.

INFORMACIÓN ADICIONAL
VIII.- LA CUENTA PÚBLICA, EN ARCHIVO DIGITAL EN FORMATO PDF

Fuente: Reglas para la Presentación y Contenido de la Cuenta Pública Correspondiente al Ejercicio Fiscal 2020

TESORERÍA MUNICIPAL

Contigo HACEMOS MÁS

Oficio: TM/104/20

C.C.P.C JOSÉ ARMANDO PLATA SANDOVAL
AUDITOR SUPERIOR DEL ESTADO DE COAHUILA
P R E S E N T E.-

Se anexa disco(s) compacto (s) con respaldo de **Base de Datos** de la entidad realizado el día 31 de Diciembre de 2019 por medio de la aplicación SQL SERVER 2008

Dicho respaldo se ha grabado en disco compacto por medio de datos en un formato con extensión **.BAK** en el cual contiene toda la información alimentada y generada por medio del **Sistema Integral de Información Financiera** SIIF v5.0.4.

En el backup se maneja la información de:

- Ingresos
- Nómina
- Contabilidad
- Presupuesto
- Padrones

ATENTAMENTE
Parras de la Fuente, Coahuila., a 15 de Junio del 2020.

C.P. MARTHA CECILIA RODRÍGUEZ REYNA
TESORERA MUNICIPAL

INFORMACIÓN DERIVADA DE LEY DE DISCIPLINA FINANCIERA DE LAS ENTIDADES FEDERATIVAS Y LOS MUNICIPIOS

ESTADO DE SITUACIÓN FINANCIERA DETALLADO AL 31 DE DICIEMBRE DE 2019

MUNICIPIO DE PARRAS COAHUILA
Estado de Situación Financiera Detallado - LDF
Al 31 de diciembre de 2019 y 2018 (b)
(PESOS)

Concepto (c)	31 de diciembre de 2019 (d)	31 de diciembre de 2018 (e)	Concepto (c)	31 de diciembre de 2019 (d)	31 de diciembre de 2018 (e)
ACTIVO			**PASIVO**		
Activo Circulante	**56,526,944.41**	**35,360,265.03**	**Pasivo Circulante**	**42,549,490.14**	**40,013,693.18**
a. Efectivo y Equivalentes (a=a1+a2+a3+a4+a5+a6+a7)	15,994,266.32	-2,021,607.52	a. Cuentas por Pagar a Corto Plazo (a=a1+a2+a3+a4+a5+a6+a7+a8+a9)	37,784,113.51	37,941,676.30
a1) Efectivo	96,831.43	96,831.43	a1) Servicios Personales por Pagar a Corto Plazo	215,207.91	343,316.74
a2) Bancos/Tesorería	15,893,447.39	-2,122,426.45	a2) Proveedores por Pagar a Corto Plazo	5,700,723.44	5,612,510.12
a3) Bancos/Dependencias y Otros	0.00	0.00	a3) Contratistas por Obras Públicas por Pagar a Corto Plazo	901,474.54	697,319.70
a4) Inversiones Temporales (Hasta 3 meses)	0.00	0.00	a4) Participaciones y Aportaciones por Pagar a Corto Plazo	0.00	0.00
a5) Fondos con Afectación Específica	3,987.50	3,987.50	a5) Transferencias Otorgadas por Pagar a Corto Plazo	1,371,768.90	1,370,768.90
a6) Depósitos de Fondos de Terceros en Garantía y/o Administración	0.00	0.00	a6) Intereses, Comisiones y Otros Gastos de la Deuda Pública por Pagar a Corto Plazo	429,429.37	0.00
a7) Otros Efectivos y Equivalentes	0.00	0.00	a7) Retenciones y Contribuciones por Pagar a Corto Plazo	22,496,657.01	21,989,649.73
b. Derechos a Recibir Efectivo o Equivalentes (b=b1+b2+b3+b4+b5+b6+b7)	11,607,039.56	9,742,652.85	a8) Devoluciones de la Ley de Ingresos por Pagar a Corto Plazo	-32.12	-32.12
b1) Inversiones Financieras de Corto Plazo	77,651.15	77,651.15	a9) Otras Cuentas por Pagar a Corto Plazo	6,668,884.46	7,928,143.23
b2) Cuentas por Cobrar a Corto Plazo	8,871,678.84	8,245,842.21	b. Documentos por Pagar a Corto Plazo (b=b1+b2+b3)	0.00	0.00
b3) Deudores Diversos por Cobrar a Corto Plazo	-45,206.56	-45,206.56	b1) Documentos Comerciales por Pagar a Corto Plazo	0.00	0.00
b4) [illegible]os por Recuperar a Corto Plazo	0.00	0.00	b2) Documentos con Contratistas por Obras Públicas por Pagar a Corto Plazo	0.00	0.00
b5) D[illegible]dores por Anticipos de la Tesorería a Corto Plazo	2,702,332.17	1,463,982.09	b3) Otros Documentos por Pagar a Corto Plazo	0.00	0.00
b6) Préstamos Otorgados a Corto Plazo	383.96	383.96	c. Porción a Corto Plazo de la Deuda Pública a Largo Plazo (c=c1+c2)	-308,289.41	0.00
b7) Otros Derechos a Recibir Efectivo o Equivalentes a Corto Plazo	0.00	0.00	c1) Porción a Corto Plazo de la Deuda Pública	0.00	0.00
c. Derechos a Recibir Bienes o Servicios (c=c1+c2+c3+c4+c5)	28,906,488.24	27,620,069.41	c2) Porción a Corto Plazo de Arrendamiento Financiero	0.00	0.00
c1) Anticipo a Proveedores por Adquisición de Bienes y Prestación de Servicios a Corto Plazo	28,457,803.55	27,171,384.72	d. Títulos y Valores a Corto Plazo	0.00	0.00
c2) Anticipo a Proveedores por Adquisición de Bienes Inmuebles y Muebles a Corto Plazo	0.00	0.00	e. Pasivos Diferidos a Corto Plazo (e=e1+e2+e3)	0.00	0.00
c3) Anticipo a Proveedores por Adquisición de Bienes Intangibles a Corto Plazo	0.00	0.00	e1) Ingresos Cobrados por Adelantado a Corto Plazo	0.00	0.00
c4) Anticipo a Contratistas por Obras Públicas a Corto Plazo	448,684.69	448,684.69	e2) Intereses Cobrados por Adelantado a Corto Plazo	0.00	0.00
c5) Otros Derechos a Recibir Bienes o Servicios a Corto Plazo	0.00	0.00	e3) Otros Pasivos Diferidos a Corto Plazo	0.00	0.00
d. Inventarios (d=d1+d2+d3+d4+d5)	0.00	0.00	f. Fondos y Bienes de Terceros en Garantía y/o Administración a Corto Plazo (f=f1+f2+f3+f4+f5+f6)	0.00	0.00
d1) Inventario de Mercancías para Venta	0.00	0.00	f1) Fondos en Garantía a Corto Plazo	0.00	0.00
d2) Inventario de Mercancías Terminadas	0.00	0.00	f2) Fondos en Administración a Corto Plazo	0.00	0.00
d3) Inventario de Mercancías en Proceso de Elaboración	0.00	0.00	f3) Fondos Contingentes a Corto Plazo	0.00	0.00
d4) Inventario de Materias Primas, Materiales y Suministros para Producción	0.00	0.00	f4) Fondos de Fideicomisos, Mandatos y Contratos Análogos a Corto Plazo	0.00	0.00
d5) Bienes en Tránsito	0.00	0.00	f5) Otros Fondos de Terceros en Garantía y/o Administración a Corto Plazo	0.00	0.00
e. Almacenes	19,150.29	19,150.29	f6) Valores y Bienes en Garantía a Corto Plazo	0.00	0.00
f. Estimación por Pérdida o Deterioro de Activos Circulantes (f=[illegible]	0.00	0.00	g. Provisiones a Corto Plazo (g=g1+g2+g3)	0.00	0.00
f1) [illegible]aciones para Cuentas Incobrables por Derechos a Recibir Efectivo o Equivalentes	0.00	0.00	g1) Provisión para Demandas y Juicios a Corto Plazo	0.00	0.00
f2) Estimación por Deterioro de Inventarios	0.00	0.00	g2) Provisión para Contingencias a Corto Plazo	0.00	0.00
g. Otros Activos Circulantes (g=g1+g2+g3+g4)	0.00	0.00	g3) Otras Provisiones a Corto Plazo	0.00	0.00
g1) Valores en Garantía	0.00	0.00	h. Otros Pasivos a Corto Plazo (h=h1+h2+h3)	5,073,666.04	2,072,016.88
g2) Bienes en Garantía (excluye depósitos de fondos)	0.00	0.00	h1) Ingresos por Clasificar	0.00	0.00
g3) Bienes Derivados de Embargos, Decomisos, Aseguramientos y Dación en Pago	0.00	0.00	h2) Recaudación por Participar	0.00	0.00
g4) Adquisición con Fondos de Terceros	0.00	0.00	h3) Otros Pasivos Circulantes	5,073,373.04	2,071,723.88
IA. Total de Activos Circulantes (IA = a + b + c + d + e + f + g)	**56,526,944.41**	**35,360,265.03**	**IIA. Total de Pasivos Circulantes (IIA = a + b + c + d + e + f + g + h)**	**42,549,490.14**	**40,013,693.18**
Activo No Circulante			**Pasivo No Circulante**		
a. Inversiones Financieras a Largo Plazo	0.00	0.00	a. Cuentas por Pagar a Largo Plazo	0.00	0.00
b. Derechos a Recibir Efectivo o Equivalentes a Largo Plazo	0.00	0.00	b. Documentos por Pagar a Largo Plazo	0.00	0.00
c. Bienes Inmuebles, Infraestructura y Construcciones en Proceso	279,517,410.11	252,667,040.33	c. Deuda Pública a Largo Plazo	12,474,072.28	15,519,285.70
d. Bienes Muebles	38,656,943.79	37,353,027.32	d. Pasivos Diferidos a Largo Plazo	0.00	0.00
e. Activos Intangibles	141,602.24	27,508.24	e. Fondos y Bienes de Terceros en Garantía y/o en Administración a Largo Plazo	0.00	0.00
f. Depreciación, Deterioro y Amortización Acumulada de Bienes	0.00	0.00	f. Provisiones a Largo Plazo	0.00	0.00
g. Activos Diferidos	0.00	0.00			
h. Estimación por Pérdida o Deterioro de Activos no Circulantes	0.00	0.00	**IIB. Total de Pasivos No Circulantes (IIB = a + b + c + d + e + f)**	**12,474,072.28**	**15,519,285.70**
i. Otros Activos no Circulantes	0.00	0.00			
			II. Total del Pasivo (II = IIA + IIB)	**55,023,562.42**	**55,532,978.88**

IB. Total de Activos No Circulantes (IB = a + b + c + d + e + f + g + h + i)	**318,315,956.14**	**290,047,575.89**			
			HACIENDA PÚBLICA/PATRIMONIO		
I. Total del Activo (I = IA + IB)	**374,842,900.55**	**325,407,840.92**			
			IIIA. Hacienda Pública/Patrimonio Contribuido (IIIA = a + b + c)	**28,403,585.26**	**28,403,585.26**
			a. Aportaciones	28,403,585.26	28,403,585.26
			b. Donaciones de Capital	0.00	0.00
			c. Actualización de la Hacienda Pública/Patrimonio	0.00	0.00
			IIIB. Hacienda Pública/Patrimonio Generado (IIIB = a + b + c + d + e)	**291,415,752.87**	**241,471,276.78**
			a. Resultados del Ejercicio (Ahorro/ Desahorro)	49,944,476.09	47,727,308.65
			b. Resultados de Ejercicios Anteriores	251,331,346.34	203,604,037.69
			c. Revalúos	0.00	0.00
			d. Reservas	0.00	0.00
			e. Rectificaciones de Resultados de Ejercicios Anteriores	-9,860,069.56	-9,860,069.56
			IIIC. Exceso o Insuficiencia en la Actualización de la Hacienda Pública/Patrimonio (IIIC=a+b)	**0.00**	**0.00**
			a. Resultado por Posición Monetaria	0.00	0.00
			b. Resultado por Tenencia de Activos no Monetarios	0.00	0.00
			III. Total Hacienda Pública/Patrimonio (III = IIIA + IIIB + IIIC)	**319,819,338.13**	**269,874,862.04**
			IV. Total del Pasivo y Hacienda Pública/Patrimonio (IV = II + III)	**374,842,900.55**	**325,407,840.92**

LIC. RAMIRO PEREZ ARCINIEGA
PRESIDENTE MUNICIPAL

CP. MARTHA CECILIA RODRIGUEZ REYNA
TESORERA MUNICIPAL

LIC. CARLOS FABRICIO GAYTAN GUILLEN
CONTRALOR MUNICIPAL

DRA. IRMA ARACELY BELTRAN GONZALEZ
SINDICO 1o.

INFORMACIÓN DERIVADA DE LEY DE DISCIPLINA FINANCIERA DE LAS ENTIDADES FEDERATIVAS Y LOS MUNICIPIOS

INFORME ANALÍTICO DE LA DEUDA PÚBLICA Y OTROS PASIVOS DEL 01 DE ENERO AL 31 DE DICIEMBRE DE 2019

MUNICIPIO DE PARRA COAHUILA

Informe Analítico de la Deuda Pública y Otros Pasivos - LDF

Del 01 de enero al 31 de diciembre de 2019 (b)

(PESOS)

Denominación de la Deuda Pública y Otros Pasivos (c)	Saldo al 31 de diciembre de 2018 (d)	Disposiciones del Periodo (e)	Amortizaciones del Periodo (f)	Revaluaciones, Reclasificaciones y Otros Ajustes (g)	Saldo Final del Periodo (h) h=d+e f+g	Pago de Intereses del Periodo (i)	Pago de Comisiones y demás costos asociados durante el Periodo (j)
1. Deuda Pública (1=A+B)	**15,519,285.70**	**0.00**	**3,045,213.42**	**0.00**	**12,474,072.28**	**1,254,583.62**	**0.00**
A. Corto Plazo (A=a1+a2+a3)	**0.00**	**0.00**	**0.00**	**0.00**	**0.00**	**0.00**	**0.00**
a1) Instituciones de Crédito	0.00	0.00	0.00	0.00	0.00	0.00	0.00
a2) Títulos y Valores	0.00	0.00	0.00	0.00	0.00	0.00	0.00
a3) Arrendamientos Financieros	0.00	0.00	0.00	0.00	0.00	0.00	0.00
B. Largo Plazo (B=b1+b2+b3)	**15,519,285.70**	**0.00**	**3,045,213.42**	**0.00**	**12,474,072.28**	**1,254,583.62**	**0.00**
b1) Instituciones de Crédito	15,519,285.70	0.00	3,045,213.42	0.00	12,474,072.28	1,254,583.62	0.00
b2) Títulos y Valores	0.00	0.00	0.00	0.00	0.00	0.00	0.00
b3) Arrendamientos Financieros	0.00	0.00	0.00	0.00	0.00	0.00	0.00
2. Otros Pasivos	**40,013,693.18**	**2,535,796.96**	**0.00**	**0.00**	**42,549,490.14**	**0.00**	**0.00**
3. Total de la Deuda Pública y Otros Pasivos (3=1+2)	**55,532,978.88**	**2,535,796.96**	**3,045,213.42**	**0.00**	**55,023,562.42**	**1,254,583.62**	**0.00**
4. Deuda Contingente 1 (informativo)	**0.00**	**0.00**	**0.00**	**0.00**	**0.00**	**0.00**	**0.00**
A. Deuda Contingente 1	0.00	0.00	0.00	0.00	0.00	0.00	0.00
B. Deuda Contingente 2	0.00	0.00	0.00	0.00	0.00	0.00	0.00
C. Deuda Contingente XX	0.00	0.00	0.00	0.00	0.00	0.00	0.00
5. Valor de Instrumentos Bono Cupón Cero 2 (Informativo)	**0.00**	**0.00**	**0.00**	**0.00**	**0.00**	**0.00**	**0.00**
A. Instrumento Bono Cupón Cero 1	0.00	0.00	0.00	0.00	0.00	0.00	0.00
B. Instrumento Bono Cupón Cero 2	0.00	0.00	0.00	0.00	0.00	0.00	0.00
C. Instrumento Bono Cupón Cero XX	0.00	0.00	0.00	0.00	0.00	0.00	0.00

Obligaciones a Corto Plazo (k)	Monto Contratado (l)	Plazo Pactado (m)	Tasa de Interés (n)	Comisiones y Costos Relacionados (o)	Tasa Efectiva (p)
6. Obligaciones a Corto Plazo (Informativo)	**0.00**		**0.00%**	**0.00**	**0.00%**
A. Crédito 1	0.00		0.00%	0.00	0.00%
B. Crédito 2	0.00		0.00%	0.00	0.00%
C. Crédito XX	0.00		0.00%	0.00	0.00%

LIC. [illegible] IRO PEREZ ARCINIEGA
PRESIDENTE MUNICIPAL

CP. MARTHA CECILIA RODRIGUEZ REYNA
TESORERA MUNICIPAL

LIC. CARLOS FABRICIO GAYTAN GUILLEN
CONTRALOR MUNICIPAL

DRA. IRMA ARACELY BELTRAN GONZALEZ
SINDICO 1o.

INFORMACIÓN DERIVADA DE LEY DE DISCIPLINA FINANCIERA DE LAS ENTIDADES FEDERATIVAS Y LOS MUNICIPIOS

INFORME ANALÍTICO DE OBLIGACIONES DIFERENTES DE FINANCIAMIENTOS DEL 01 DE ENERO AL 31 DE DICIEMBRE DE 2019

MUNICIPIO DE PARRAS COAHUILA

Informe Analítico de Obligaciones Diferentes de Financiamientos – LDF

Del 01 de enero al 31 de diciembre de 2019 (b)

(PESOS)

Denominación de las Obligaciones Diferentes de Financiamiento (c)	Fecha del Contrato (d)	Fecha de inicio de operación del proyecto (e)	Fecha de vencimiento (f)	Monto de la inversión pactado (g)	Plazo pactado (h)	Monto promedio mensual del pago de la contraprestación (i)	Monto promedio mensual del pago de la contraprestación correspondiente al pago de inversión (j)	Monto pagado de la inversión al 31 de diciembre de 2019 (k)	Monto pagado de la inversión actualizado al 31 de diciembre de 2019 (l)	Saldo pendiente por pagar de la inversión al 31 de diciembre de 2019 (m = g – l)
A. Asociaciones Público Privadas (APP's) (A=a+b+c+d)				**0.00**		**0.00**	**0.00**	**0.00**	**0.00**	**0.00**
a) APP 1				0.00		0.00	0.00	0.00	0.00	0.00
b) APP 2				0.00		0.00	0.00	0.00	0.00	0.00
c) APP 3				0.00		0.00	0.00	0.00	0.00	0.00
d) APP XX				0.00		0.00	0.00	0.00	0.00	0.00
B. Otros Instrumentos (B=a+b+c+d)				**0.00**		**0.00**	**0.00**	**0.00**	**0.00**	**0.00**
a) Otro Instrumento 1				0.00		0.00	0.00	0.00	0.00	0.00
b) Otro Instrumento 2				0.00		0.00	0.00	0.00	0.00	0.00
c) Otro Instrumento 3				0.00		0.00	0.00	0.00	0.00	0.00
d) Otro Instrumento XX				0.00		0.00	0.00	0.00	0.00	0.00
C. Total de Obligaciones Diferentes de Financiamiento (C=A+B)				**0.00**		**0.00**	**0.00**	**0.00**	**0.00**	**0.00**

LIC. RAMIRO PEREZ ARCINIEGA
PRESIDENTE MUNICIPAL

C.P. MARTHA CECILIA RODRIGUEZ REYNA
TESORERA MUNICIPAL

LIC. CARLOS FABRICIO GAYTAN GUILLEN
CONTRALOR MUNICIPAL

DRA. IRMA ARACELY BELTRAN GONZALEZ
SINDICO 1o.

INFORMACIÓN DERIVADA DE LEY DE DISCIPLINA FINANCIERA DE LAS ENTIDADES FEDERATIVAS Y LOS MUNICIPIOS

BALANCE PRESUPUESTARIO DEL 01 DE ENERO AL 31 DE DICIEMBRE DE 2019

MUNICIPIO DE PARRAS COAHUILA
Balance Presupuestario - LDF
Del 01 de enero al 31 de diciembre de 2019 (b)
(PESOS)

Concepto (c)	Estimado/ Aprobado (d)	Devengado	Recaudado/ Pagado
A. Ingresos Totales (A = A1+A2+A3)	**34,654,796.00**	**32,380,786.27**	**32,685,265.67**
A1. Ingresos de Libre Disposición	37,706,856.00	35,734,289.10	35,734,289.10
A2. Transferencias Federales Etiquetadas	0.00	0.00	0.00
A3. Financiamiento Neto	-3,052,060.00	-3,353,502.83	-3,049,023.43
B. Egresos Presupuestarios[1] (B = B1+B2)	**176,757,962.00**	**140,951,681.46**	**138,319,079.16**
B1. Gasto No Etiquetado (sin incluir Amortización de la Deuda Pública)	31,605,496.88	39,349,523.34	37,093,961.32
B2. Gasto Etiquetado (sin incluir Amortización de la Deuda Pública)	145,152,465.12	101,602,158.12	101,225,117.84
C. Remanentes del Ejercicio Anterior (C = C1 + C2)	**0.00**	**0.00**	**0.00**
C1. Remanentes de Ingresos de Libre Disposición aplicados en el periodo	0.00	0.00	0.00
C2. Remanentes de Transferencias Federales Etiquetadas aplicados en el periodo	0.00	0.00	0.00
I. Balance Presupuestario (I = A – B + C)	**-142,103,166.00**	**-108,570,895.19**	**-105,633,813.49**
II. Balance Presupuestario sin Financiamiento Neto (II = I - A3)	**-139,051,106.00**	**-105,217,392.36**	**-102,584,790.06**
III. Balance Presupuestario sin Financiamiento Neto y sin Remanentes del Ejercicio Anterior (III= II - C)	**-139,051,106.00**	**-105,217,392.36**	**-102,584,790.06**

Concepto	Aprobado	Devengado	Pagado
E. Intereses, Comisiones y Gastos de la Deuda (E = E1+E2)	**1,200,000.00**	**1,254,583.62**	**1,129,633.65**
E1. Intereses, Comisiones y Gastos de la Deuda con Gasto No Etiquetado	0.00	0.00	0.00
E2. Intereses, Comisiones y Gastos de la Deuda con Gasto Etiquetado	1,200,000.00	1,254,583.62	1,129,633.65
IV. Balance Primario (IV = III + E)	**-137,851,106.00**	**-103,962,808.74**	**-101,455,156.41**

Concepto	Estimado/ Aprobado	Devengado	Recaudado/ Pagado
F. Financiamiento (F = F1 + F2)	**0.00**	**0.00**	**0.00**
F1. Financiamiento con Fuente de Pago de Ingresos de Libre Disposición	0.00	0.00	0.00
F2. Financiamiento con Fuente de Pago de Transferencias Federales Etiquetadas	0.00	0.00	0.00
G. Amortización de la Deuda (G = G1 + G2)	**3,052,060.00**	**3,353,502.83**	**3,049,023.43**
G1. Amortización de la Deuda Pública con Gasto No Etiquetado	0.00	0.00	0.00
G2. Amortización de la Deuda Pública con Gasto Etiquetado	3,052,060.00	3,353,502.83	3,049,023.43
A3. Financiamiento Neto (A3 = F – G)	**-3,052,060.00**	**-3,353,502.83**	**-3,049,023.43**

Concepto	Estimado/ Aprobado	Devengado	Recaudado/ Pagado
A1. Ingresos de Libre Disposición	0.00	0.00	0.00
A3.1 Financiamiento Neto con Fuente de Pago de Ingresos de Libre Disposición (A3.1 = F1 – G1)	0.00	0.00	0.00
F1. Financiamiento con Fuente de Pago de Ingresos de Libre Disposición	0.00	0.00	0.00
G1. Amortización de la Deuda Pública con Gasto No Etiquetado	0.00	0.00	0.00
B1. Gasto No Etiquetado (sin incluir Amortización de la Deuda Pública)	31,605,496.88	39,349,523.34	37,093,961.32
C1. Remanentes de Ingresos de Libre Disposición aplicados en el periodo	0.00	0.00	0.00
V. Balance Presupuestario de Recursos Disponibles (V = A1 + A3.1 – B 1 + C1)	**6,101,359.12**	**-3,615,234.24**	**-1,359,672.22**
VI. Balance Presupuestario de Recursos Disponibles sin Financiamiento Neto (VI = V – A3.1)	**6,101,359.12**	**-3,615,234.24**	**-1,359,672.22**

Concepto	Estimado/ Aprobado	Devengado	Recaudado/ Pagado
A2. Transferencias Federales Etiquetadas	0.00	0.00	0.00
A3.2 Financiamiento Neto con Fuente de Pago de Transferencias Federales Etiquetadas (A3.2 = F2 – G2)	-3,052,060.00	-3,353,502.83	-3,049,023.43
F2. Financiamiento con Fuente de Pago de Transferencias Federales Etiquetadas	0.00	0.00	0.00
G2. Amortización de la Deuda Pública con Gasto Etiquetado	3,052,060.00	3,353,502.83	3,049,023.43
B2. Gasto Etiquetado (sin incluir Amortización de la Deuda Pública)	145,152,465.12	101,602,158.12	101,225,117.84
C2. Remanentes de Transferencias Federales Etiquetadas aplicados en el periodo	0.00	0.00	0.00
VII. Balance Presupuestario de Recursos Etiquetados (VII = A2 + A3.2 – B2 + C2)	**-148,204,525.12**	**-104,955,660.95**	**-104,274,141.27**
VIII. Balance Presupuestario de Recursos Etiquetados sin Financiamiento Neto (VIII = VII – A3.2)	**-145,152,465.12**	**-101,602,158.12**	**-101,225,117.84**

LIC. RAMIRO PEREZ ARCINIEGA
PRESIDENTE MUNICIPAL

C.P. MARTHA CECILIA RODRIGUEZ REYNA
TESORERA MUNICIPAL

LIC. CARLOS FABRICIO GAYTAN GUILLEN
CONTRALOR MUNICIPAL

DRA. IRMA ARACELY BELTRAN GONZALEZ
SINDICO 1o.

INFORMACIÓN DERIVADA DE LEY DE DISCIPLINA FINANCIERA DE LAS ENTIDADES FEDERATIVAS Y LOS MUNICIPIOS

ESTADO ANALÍTICO DE INGRESOS DETALLADO DEL 01 DE ENERO AL 31 DE DICIEMBRE DE 2019

MUNICIPIO DE PARRAS COAHUILA

Estado Analítico de Ingresos Detallado - LDF

Del 01 de enero al 31 de diciembre de 2019 (b)

(PESOS)

Concepto (c)	Ingreso					Diferencia (e)
	Estimado (d)	Ampliaciones/ (Reducciones)	Modificado	Devengado	Recaudado	
Ingresos de Libre Disposición	**212,597,509.76**	**0.00**	**212,597,509.76**	**201,532,601.14**	**201,532,601.14**	**-11,064,908.62**
A. Impuestos	**44,072,398.56**	**0.00**	**44,072,398.56**	**41,251,330.19**	**41,251,330.19**	**-2,821,068.37**
B. Cuotas y Aportaciones de Seguridad Social	**0.00**	**0.00**	**0.00**	**0.00**	**0.00**	**0.00**
C. Contribuciones de Mejoras	**0.00**	**0.00**	**0.00**	**0.00**	**0.00**	**0.00**
D. Derechos	**24,303,711.20**	**0.00**	**24,303,711.20**	**12,063,410.75**	**12,063,410.75**	**-12,240,300.45**
E. Productos	**79,818.00**	**0.00**	**79,818.00**	**6,914,717.30**	**6,914,717.30**	**6,834,899.30**
F. Aprovechamientos	**2,038,512.00**	**0.00**	**2,038,512.00**	**9,969,484.69**	**9,969,484.69**	**7,930,972.69**
G. Ingresos por Venta de Bienes y Prestación de Servicios	**0.00**	**0.00**	**0.00**	**0.00**	**0.00**	**0.00**
H. Participaciones	**70,980,002.00**	**0.00**	**70,980,002.00**	**69,116,535.77**	**69,116,535.77**	**-1,863,466.23**
(H=h1+h2+h3+h4+h5+h6+h7+h8+h9+h10+h11)						
h1) Fondo General de Participaciones	10,200,000.00	0.00	10,200,000.00	8,529,024.00	8,529,024.00	-1,670,976.00
h2) Fondo de Fomento Municipal	54,000,000.00	0.00	54,000,000.00	57,876,955.30	57,876,955.30	3,876,955.30
h3) Fondo de Fiscalización y Recaudación	4,800,002.00	0.00	4,800,002.00	2,248,320.00	2,248,320.00	-2,551,682.00
h4) Fondo de Compensación	0.00	0.00	0.00	0.00	0.00	0.00
h5) Fondo de Extracción de Hidrocarburos	0.00	0.00	0.00	0.00	0.00	0.00
h6) Impuesto Especial Sobre Producción y Servicios	1,980,000.00	0.00	1,980,000.00	1,334,880.00	1,334,880.00	-645,120.00
h7) 0.136% de la Recaudación Federal Participable	0.00	0.00	0.00	0.00	0.00	0.00
h8) 3.17% Sobre Extracción de Petróleo	0.00	0.00	0.00	0.00	0.00	0.00
h9) Gasolinas y Diésel	0.00	0.00	0.00	-872,643.53	-872,643.53	-872,643.53
h10) Fondo del Impuesto Sobre la Renta	0.00	0.00	0.00	0.00	0.00	0.00
h11) Fondo de Estabilización de los Ingresos de las Entidades Federativas	0.00	0.00	0.00	0.00	0.00	0.00
I. Incentivos Derivados de la Colaboración Fiscal (I=i1+i2+i3+i4+i5)	**71,123,068.00**	**0.00**	**71,123,068.00**	**62,217,122.44**	**62,217,122.44**	**-8,905,945.56**
i1) Tenencia o Uso de Vehículos	2,623,068.00	0.00	2,623,068.00	1,438,164.00	1,438,164.00	-1,184,904.00
i2) Fondo de Compensación ISAN	0.00	0.00	0.00	0.00	0.00	0.00
i3) Impuesto Sobre Automóviles Nuevos	68,500,000.00	0.00	68,500,000.00	60,778,958.44	60,778,958.44	-7,721,041.56
i4) Fondo de Compensación de Repecos-Intermedios	0.00	0.00	0.00	0.00	0.00	0.00
i5) Otros Incentivos Económicos	0.00	0.00	0.00	0.00	0.00	0.00
J. Transferencias y Asignaciones	**0.00**	**0.00**	**0.00**	**0.00**	**0.00**	**0.00**
K. Convenios	**0.00**	**0.00**	**0.00**	**0.00**	**0.00**	**0.00**
k1) Otros Convenios y Subsidios	0.00	0.00	0.00	0.00	0.00	0.00
L. Otros Ingresos de Libre Disposición (L=l1+l2)	**0.00**	**0.00**	**0.00**	**0.00**	**0.00**	**0.00**
l1) Participaciones en Ingresos Locales	0.00	0.00	0.00	0.00	0.00	0.00
l2) Otros Ingresos de Libre Disposición	0.00	0.00	0.00	0.00	0.00	0.00
I. Total de Ingresos de Libre Disposición (I=A+B+C+D+E+F+G+H+I+J+K+L)	**212,597,509.76**	**0.00**	**212,597,509.76**	**201,532,601.14**	**201,532,601.14**	**-11,064,908.62**
Ingresos Excedentes de Ingresos de Libre Disposición	**0.00**	**0.00**	**0.00**	**0.00**	**0.00**	**0.00**
Transferencias Federales Etiquetadas						
A. Aportaciones (A=a1+a2+a3+a4+a5+a6+a7+a8)	0.00	0.00	0.00	0.00	0.00	0.00
a1) Fondo de Aportaciones para la Nómina Educativa y Gasto Operativo	0.00	0.00	0.00	0.00	0.00	0.00
a2) Fondo de Aportaciones para los Servicios de Salud	0.00	0.00	0.00	0.00	0.00	0.00
a3) Fondo de Aportaciones para la Infraestructura Social	0.00	0.00	0.00	0.00	0.00	0.00
a4) Fondo de Aportaciones para el Fortalecimiento de los Municipios y de las Demarcaciones Territoriales del Distrito Federal	0.00	0.00	0.00	0.00	0.00	0.00
a5) Fondo de Aportaciones Múltiples	0.00	0.00	0.00	0.00	0.00	0.00
a6) Fondo de Aportaciones para la Educación Tecnológica y de Adultos	0.00	0.00	0.00	0.00	0.00	0.00
a7) Fondo de Aportaciones para la Seguridad Pública de los Estados y del Distrito Federal	0.00	0.00	0.00	0.00	0.00	0.00
a8) Fondo de Aportaciones para el Fortalecimiento de las Entidades Federativas	0.00	0.00	0.00	0.00	0.00	0.00
B. Convenios (B=b1+b2+b3+b4)	0.00	0.00	0.00	0.00	0.00	0.00
b1) Convenios de Protección Social en Salud	0.00	0.00	0.00	0.00	0.00	0.00
b2) Convenios de Descentralización	0.00	0.00	0.00	0.00	0.00	0.00
b3) Convenios de Reasignación	0.00	0.00	0.00	0.00	0.00	0.00
b4) Otros Convenios y Subsidios	0.00	0.00	0.00	0.00	0.00	0.00
C. Fondos Distintos de Aportaciones (C=c1+c2)	0.00	0.00	0.00	0.00	0.00	0.00

c1) Fondo para Entidades Federativas y Municipios Productores de Hidrocarburos	0.00	0.00	0.00	0.00	0.00	0.00
c2) Fondo Minero	0.00	0.00	0.00	0.00	0.00	0.00
D. Transferencias, Asignaciones, Subsidios y Subvenciones, y Pensiones y Jubilaciones	0.00	0.00	0.00	0.00	0.00	0.00
E. Otras Transferencias Federales Etiquetadas	0.00	0.00	0.00	0.00	0.00	0.00
II. Total de Transferencias Federales Etiquetadas (II = A + B + C + D + E)	**0.00**	**0.00**	**0.00**	**0.00**	**0.00**	**0.00**
III. Ingresos Derivados de Financiamientos (III = A)	**0.00**	**0.00**	**0.00**	**0.00**	**0.00**	**0.00**
A. Ingresos Derivados de Financiamientos	0.00	0.00	0.00	0.00	0.00	0.00
IV. Total de Ingresos (IV = I + II + III)	**212,597,509.76**	**0.00**	**212,597,509.76**	**201,532,601.14**	**201,532,601.14**	**-11,064,908.62**
Datos Informativos						
1. Ingresos Derivados de Financiamientos con Fuente de Pago de Ingresos de Libre Disposición	0.00	0.00	0.00	0.00	0.00	0.00
2. Ingresos Derivados de Financiamientos con Fuente de Pago de Transferencias Federales Etiquetadas	0.00	0.00	0.00	0.00	0.00	0.00
3. Ingresos Derivados de Financiamientos (3 = 1 + 2)	**0.00**	**0.00**	**0.00**	**0.00**	**0.00**	**0.00**

LIC. [illegible]MIRO PEREZ ARCINIEGA
PRESIDENTE MUNICIPAL

CP. MARTHA CECILIA RODRIGUEZ REYNA
TESORERA MUNICIPAL

LIC. CARLOS FABRICIO GAYTAN GUILLEN
CONTRALOR MUNICIPAL

DRA. IRMA ARACELY BELTRAN GONZALEZ
SINDICO 1o.

INFORMACIÓN DERIVADA DE LEY DE DISCIPLINA FINANCIERA DE LAS ENTIDADES FEDERATIVAS Y LOS MUNICIPIOS

ESTADO ANALÍTICO DEL EJERCICIO DEL PRESUPUESTO DE EGRESOS DETALLADO DEL 01 DE ENERO AL 31 DE DICIEMBRE, POR CLASIFICACIÓN POR OBJETO DE GASTO

MUNICIPIO DE PARRAS COAHUILA
Estado Analítico del Ejercicio del Presupuesto de Egresos Detallado - LDF
Clasificación por Objeto del Gasto (Capítulo y Concepto)
Del 01 de enero al 31 de diciembre de 2019 (b)
(PESOS)

Concepto (c)	Egresos					Subejercicio (e)
	Aprobado (d)	Ampliaciones/ (Reducciones)	Modificado	Devengado	Pagado	
I. Gasto No Etiquetado (I=A+B+C+D+E+F+G+H+I)	**31,605,496.88**	**14,164,287.71**	**45,769,784.59**	**39,349,523.34**	**37,093,961.32**	**6,420,261.25**
A. Servicios Personales (A=a1+a2+a3+a4+a5+a6+a7)	0.00	0.00	0.00	0.00	0.00	0.00
a1) Remuneraciones al Personal de Carácter Permanente	0.00	0.00	0.00	0.00	0.00	0.00
a2) Remuneraciones al Personal de Carácter Transitorio						
a3) Remuneraciones Adicionales y Especiales	0.00	0.00	0.00	0.00	0.00	0.00
a4) Seguridad Social						
a5) Otras Prestaciones Sociales y Económicas	0.00	0.00	0.00	0.00	0.00	0.00
a6) Previsiones	0.00	0.00	0.00	0.00	0.00	0.00
a7) Pago de Estimulos a Servidores Públicos	0.00	0.00	0.00	0.00	0.00	0.00
B. Materiales y Suministros (B=b1+b2+b3+b4+b5+b6+b7+b8+b9)	**6,698,887.00**	**50,375.71**	**6,749,262.71**	**5,716,437.47**	**5,677,301.01**	**1,032,825.24**
b1) Materiales de Administración, Emisión de Documentos y Artículos Oficiales	336,436.23	269,763.55	606,199.78	399,045.65	398,703.65	207,154.13
b2) Alimentos y Utensilios	116,486.01	103,848.45	220,334.46	131,793.02	130,708.02	88,541.44
b3) Materias Primas y Materiales de Producción y Comercialización	0.00	0.00	0.00	0.00	0.00	0.00
b4) Materiales y Articulos de Construcción y de Reparación	357,497.15	665,448.00	1,022,945.15	949,183.71	938,497.68	73,761.44
b5) Productos Químicos, Farmacéuticos y de Laboratorio	2,026,909.00	-950,332.00	1,076,577.00	616,493.61	600,758.64	460,083.39
b6) Combustibles, Lubricantes y Aditivos	3,595,846.45	-685,254.29	2,910,592.16	2,836,468.09	2,834,993.84	74,124.07
b7) Vestuario, Blancos, Prendas de Protección y Articulos Deportivos	9,538.51	130,190.00	139,728.51	138,641.41	137,001.83	1,087.10
b8) Materiales y Suministros Para Seguridad	0.00	0.00	0.00	0.00	0.00	0.00
b9) Herramientas, Refacciones y Accesorios Menores	256,173.65	516,712.00	772,885.65	644,811.98	636,637.35	128,073.67
C. Servicios Generales (C=c1+c2+c3+c4+c5+c6+c7+c8+c9)	**8,975,564.06**	**13,207,654.00**	**22,183,218.06**	**19,168,097.72**	**16,952,672.16**	**3,015,120.34**
c1) Servicios Básicos	3,025,620.33	1,884,139.00	4,909,759.33	4,361,259.14	4,361,259.14	548,500.19
c2) Servicios de Arrendamiento	191,252.85	1,614,874.00	1,806,126.85	1,795,156.11	1,795,156.11	10,970.74
c3) Servicios Profesionales, Cientificos, Técnicos y Otros Servicios	1,218,955.55	-87,266.00	1,131,689.55	717,818.47	717,818.47	413,871.08
c4) Servicios Financieros, Bancarios y Comerciales	321,660.88	70,351.00	392,011.88	379,105.56	331,895.91	12,906.32
c5) Servicios de Instalación, Reparación, Mantenimiento y Conservación	460,692.74	82,398.00	543,090.74	142,164.40	135,817.60	400,926.34
c6) Servicios de Comunicación Social y Publicidad	131,635.95	450,723.00	582,358.95	553,071.79	543,791.79	29,287.16
c7) Servicios de Traslado y Viáticos	385,829.54	427,844.00	813,673.54	594,035.07	553,761.07	219,638.47
c8) Servicios Oficiales	938,021.29	7,839,870.00	8,777,891.29	8,331,686.49	6,226,326.78	446,204.80
c9) Otros Servicios Generales	2,301,894.93	924,721.00	3,226,615.93	2,293,800.69	2,286,845.29	932,815.24
D. Transferencias, Asignaciones, Subsidios y Otras Ayudas (D=d1+d2+d3+d4+d5+d6+d7+d8+d9)	**10,533,295.82**	**-4,499,232.00**	**6,034,063.82**	**4,118,954.89**	**4,117,954.89**	**1,915,108.93**
d1) Transferencias Internas y Asignaciones al Sector Público	0.00	0.00	0.00	0.00	0.00	0.00
d2) Transferencias al Resto del Sector Público	0.00	0.00	0.00	0.00	0.00	0.00
d3) Subsidios y Subvenciones	1,575,000.00	875,330.00	2,450,330.00	1,296,004.52	1,296,004.52	1,154,325.48
d4) Ayudas Sociales	4,894,056.00	-1,746,516.00	3,147,540.00	2,462,950.37	2,461,950.37	684,589.63
d5) Pensiones y Jubilaciones	4,064,239.82	-3,988,046.00	76,193.82	0.00	0.00	76,193.82
d6) Transferencias a Fideicomisos, Mandatos y Otros Análogos	0.00	0.00	0.00	0.00	0.00	0.00
d7) Transferencias a la Seguridad Social	0.00	0.00	0.00	0.00	0.00	0.00
d8) Donativos	0.00	360,000.00	360,000.00	360,000.00	360,000.00	0.00
d9) Transferencias al Exterior	0.00	0.00	0.00	0.00	0.00	0.00
E. Bienes Muebles, Inmuebles e Intangibles (E=e1+e2+e3+e4+e5+e6+e7+e8+e9)	**897,750.00**	**886,844.00**	**1,784,594.00**	**1,327,388.31**	**1,327,388.31**	**457,205.69**
e1) Mobiliario y Equipo de Administración	829,500.00	452,674.00	1,282,174.00	978,627.89	978,627.89	303,546.11
e2) Mobiliario y Equipo Educacional y Recreativo	15,750.00	11,848.00	27,598.00	11,846.58	11,846.58	15,751.42
e3) Equipo e Instrumental Médico y de Laboratorio	0.00	0.00	0.00	0.00	0.00	0.00
e4) Vehiculos y Equipo de Transporte	0.00	0.00	0.00	0.00	0.00	0.00
e5) Equipo de Defensa y Seguridad	0.00	0.00	0.00	0.00	0.00	0.00
e6) Maquinaria, Otros Equipos y Herramientas	52,500.00	208,228.00	260,728.00	222,819.84	222,819.84	37,908.16
e7) Activos Biológicos	0.00	0.00	0.00	0.00	0.00	0.00
e8) Bienes Inmuebles	0.00	0.00	0.00	0.00	0.00	0.00
e9) Activos Intangibles	0.00	214,094.00	214,094.00	114,094.00	114,094.00	100,000.00
F. Inversión Pública (F=f1+f2+f3)	**2,100,000.00**	**6,918,646.00**	**9,018,646.00**	**9,018,644.95**	**9,018,644.95**	**1.05**
f1) Obra Pública en Bienes de Dominio Público	0.00	0.00	0.00	0.00	0.00	0.00
f2) Obra Pública en Bienes Propios	2,100,000.00	6,918,646.00	9,018,646.00	9,018,644.95	9,018,644.95	1.05
f3) Proyectos Productivos y Acciones de Fomento	0.00	0.00	0.00	0.00	0.00	0.00
G. Inversiones Financieras y Otras Provisiones (G=g1+g2+g3+g4+g5+g6+g7)	**0.00**	**0.00**	**0.00**	**0.00**	**0.00**	**0.00**
g1) Inversiones Para el Fomento de Actividades Productivas	0.00	0.00	0.00	0.00	0.00	0.00
g2) Acciones y Participaciones de Capital	0.00	0.00	0.00	0.00	0.00	0.00
g3) Compra de Titulos y Valores	0.00	0.00	0.00	0.00	0.00	0.00
g4) Concesión de Préstamos	0.00	0.00	0.00	0.00	0.00	0.00

g5) Inversiones en Fideicomisos, Mandatos y Otros Análogos	0.00	0.00	0.00	0.00	0.00	0.00
Fideicomiso de Desastres Naturales (Informativo)	0.00	0.00	0.00	0.00	0.00	0.00
g6) Otras Inversiones Financieras	0.00	0.00	0.00	0.00	0.00	0.00
g7) Provisiones para Contingencias y Otras Erogaciones Especiales	0.00	0.00	0.00	0.00	0.00	0.00
H. Participaciones y Aportaciones (H=h1+h2+h3)	**0.00**	**0.00**	**0.00**	**0.00**	**0.00**	**0.00**
h1) Participaciones	0.00	0.00	0.00	0.00	0.00	0.00
h2) Aportaciones	0.00	0.00	0.00	0.00	0.00	0.00
h3) Convenios	0.00	0.00	0.00	0.00	0.00	0.00
I. Deuda Pública (i=i1+i2+i3+i4+i5+i6+i7)	**2,400,000.00**	**-2,400,000.00**	**0.00**	**0.00**	**0.00**	**0.00**
i1) Amortización de la Deuda Pública	0.00	0.00	0.00	0.00	0.00	0.00
i2) Intereses de la Deuda Pública	0.00	0.00	0.00	0.00	0.00	0.00
i3) Comisiones de la Deuda Pública	0.00	0.00	0.00	0.00	0.00	0.00
i4) Gastos de la Deuda Pública	0.00	0.00	0.00	0.00	0.00	0.00
i5) Costo por Coberturas	0.00	0.00	0.00	0.00	0.00	0.00
i6) Apoyos Financieros	0.00	0.00	0.00	0.00	0.00	0.00
i7) Adeudos de Ejercicios Fiscales Anteriores (ADEFAS)	2,400,000.00	-2,400,000.00	0.00	0.00	0.00	0.00
II. Gasto Etiquetado (II=A+B+C+D+E+F+G+H+I)	**148,204,525.12**	**-14,164,287.71**	**134,040,237.41**	**104,955,660.95**	**104,274,141.27**	**29,084,576.46**
A. Servicios Personales (A=a1+a2+a3+a4+a5+a6+a7)	**67,724,165.00**	**22,703,478.63**	**90,427,643.63**	**67,870,944.13**	**67,832,864.60**	**22,556,699.50**
a1) Remuneraciones al Personal de Carácter Permanente	39,467,368.42	24,689,089.81	64,156,458.23	54,740,250.50	54,722,417.50	9,416,207.73
a2) Remuneraciones al Personal de Carácter Transitorio	4,321,072.35	-3,534,964.00	786,108.35	771,447.52	766,614.52	14,660.83
a3) Remuneraciones Adicionales y Especiales	16,834,970.28	1,933,293.74	18,768,264.02	8,300,378.07	8,300,378.07	10,467,885.95
a4) Seguridad Social	1,575,381.73	-1,444,095.00	131,286.73	0.00	0.00	131,286.73
a5) Otras Prestaciones Sociales y Económicas	4,791,173.75	1,167,058.08	5,958,231.83	3,967,531.04	3,952,117.51	1,990,700.79
a6) Previsiones	0.00	0.00	0.00	0.00	0.00	0.00
a7) Pago de Estímulos a Servidores Públicos	734,198.47	-106,904.00	627,294.47	91,337.00	91,337.00	535,957.47
B. Materiales y Suministros (B=b1+b2+b3+b4+b5+b6+b7+b8+b9)	**1,858,935.00**	**1,562,327.00**	**3,421,262.00**	**2,949,506.59**	**2,941,438.43**	**471,755.41**
b1) Materiales de Administración, Emisión de Documentos y Artículos Oficiales	189,894.57	15,314.00	205,208.57	51,001.01	51,001.01	154,207.56
b2) Alimentos y Utensilios	0.00	32,354.00	32,354.00	32,245.60	32,245.60	108.40
b3) Materias Primas y Materiales de Producción y Comercialización	0.00	0.00	0.00	0.00	0.00	0.00
b4) Materiales y Artículos de Construcción y de Reparación	13,909.53	34,807.00	48,716.53	45,301.14	45,301.14	3,415.39
b5) Productos Químicos, Farmacéuticos y de Laboratorio	0.00	0.00	0.00	0.00	0.00	0.00
b6) Combustibles, Lubricantes y Aditivos	1,111,518.13	726,186.00	1,837,704.13	1,837,686.13	1,829,617.97	18.00
b7) Vestuario, Blancos, Prendas de Protección y Artículos Deportivos	13,381.68	445,288.00	458,669.68	458,121.12	458,121.12	548.56
b8) Materiales y Suministros Para Seguridad	232,500.00	-94,564.00	137,936.00	2,718.47	2,718.47	135,217.53
b9) Herramientas, Refacciones y Accesorios Menores	297,731.09	402,942.00	700,673.09	522,433.12	522,433.12	178,239.97
C. Servicios Generales (C=c1+c2+c3+c4+c5+c6+c7+c8+c9)	**11,912,061.94**	**-1,077,235.00**	**10,834,826.94**	**10,058,043.79**	**10,058,043.79**	**776,783.15**
c1) Servicios Básicos	9,979,021.94	-250,663.00	9,728,358.94	9,728,357.23	9,728,357.23	1.71
c2) Servicios de Arrendamiento	0.00	33,223.00	33,223.00	22,550.40	22,550.40	10,672.60
c3) Servicios Profesionales, Científicos, Técnicos y Otros Servicios	1,044,832.18	-446,195.00	598,637.18	109,059.00	109,059.00	489,578.18
c4) Servicios Financieros, Bancarios y Comerciales	157,500.00	-62,791.00	94,709.00	2,587.00	2,587.00	92,122.00
c5) Servicios de Instalación, Reparación, Mantenimiento y Conservación	315,000.00	-150,953.00	164,047.00	34,800.00	34,800.00	129,247.00
c6) Servicios de Comunicación Social y Publicidad	0.00	0.00	0.00	0.00	0.00	0.00
c7) Servicios de Traslado y Viáticos	157,731.46	19,220.00	176,951.46	122,190.16	122,190.16	54,761.30
c8) Servicios Oficiales	0.00	0.00	0.00	0.00	0.00	0.00
c9) Otros Servicios Generales	257,976.36	-219,076.00	38,900.36	38,500.00	38,500.00	400.36
D. Transferencias, Asignaciones, Subsidios y Otras Ayudas	**4,510,435.18**	**814,715.00**	**5,325,150.18**	**1,546,733.00**	**1,546,533.00**	**3,778,417.18**
d1) Transferencias Internas y Asignaciones al Sector Público	0.00	0.00	0.00	0.00	0.00	0.00
d2) Transferencias al Resto del Sector Público	0.00	0.00	0.00	0.00	0.00	0.00
d3) Subsidios y Subvenciones	0.00	0.00	0.00	0.00	0.00	0.00
d4) Ayudas Sociales	0.00	0.00	0.00	0.00	0.00	0.00
d5) Pensiones y Jubilaciones	4,510,435.18	814,715.00	5,325,150.18	1,546,733.00	1,546,533.00	3,778,417.18
d6) Transferencias a Fideicomisos, Mandatos y Otros Análogos	0.00	0.00	0.00	0.00	0.00	0.00
d7) Transferencias a la Seguridad Social	0.00	0.00	0.00	0.00	0.00	0.00
d8) Donativos	0.00	0.00	0.00	0.00	0.00	0.00
d9) Transferencias al Exterior	0.00	0.00	0.00	0.00	0.00	0.00
E. Bienes Muebles, Inmuebles e Intangibles (E=e1+e2+e3+e4+e5+e6+e7+e8+e9)	**315,000.00**	**-201,886.00**	**113,114.00**	**90,622.16**	**90,622.16**	**22,491.84**
e1) Mobiliario y Equipo de Administración	0.00	0.00	0.00	0.00	0.00	0.00
e2) Mobiliario y Equipo Educacional y Recreativo	0.00	0.00	0.00	0.00	0.00	0.00
e3) Equipo e Instrumental Médico y de Laboratorio	0.00	0.00	0.00	0.00	0.00	0.00
e4) Vehículos y Equipo de Transporte	315,000.00	-315,000.00	0.00	0.00	0.00	0.00
e5) Equipo de Defensa y Seguridad	0.00	52,896.00	52,896.00	52,896.00	52,896.00	0.00
e6) Maquinaria, Otros Equipos y Herramientas	0.00	60,218.00	60,218.00	37,726.16	37,726.16	22,491.84
e7) Activos Biológicos	0.00	0.00	0.00	0.00	0.00	0.00
e8) Bienes Inmuebles	0.00	0.00	0.00	0.00	0.00	0.00
e9) Activos Intangibles	0.00	0.00	0.00	0.00	0.00	0.00
F. Inversión Pública (F=f1+f2+f3)	**57,631,868.00**	**-38,372,507.34**	**19,259,360.66**	**17,831,724.83**	**17,625,982.21**	**1,427,635.83**
f1) Obra Pública en Bienes de Dominio Público	47,131,868.00	-27,872,507.34	19,259,360.66	17,831,724.83	17,625,982.21	1,427,635.83

f2) Obra Pública en Bienes Propios	10,500,000.00	-10,500,000.00	0.00	0.00	0.00	0.00
f3) Proyectos Productivos y Acciones de Fomento	0.00	0.00	0.00	0.00	0.00	0.00
G. Inversiones Financieras y Otras Provisiones (G=g1+g2+g3+g4+g5+g6+g7)	**0.00**	**0.00**	**0.00**	**0.00**	**0.00**	**0.00**
g1) Inversiones Para el Fomento de Actividades Productivas	0.00	0.00	0.00	0.00	0.00	0.00
g2) Acciones y Participaciones de Capital	0.00	0.00	0.00	0.00	0.00	0.00
g3) Compra de Títulos y Valores	0.00	0.00	0.00	0.00	0.00	0.00
g4) Concesión de Préstamos	0.00	0.00	0.00	0.00	0.00	0.00
g5) Inversiones en Fideicomisos, Mandatos y Otros Análogos	0.00	0.00	0.00	0.00	0.00	0.00
Fideicomiso de Desastres Naturales (Informativo)	0.00	0.00	0.00	0.00	0.00	0.00
g6) Otras Inversiones Financieras	0.00	0.00	0.00	0.00	0.00	0.00
g7) Provisiones para Contingencias y Otras Erogaciones Especiales	0.00	0.00	0.00	0.00	0.00	0.00
H. Participaciones y Aportaciones (H=h1+h2+h3)	**0.00**	**0.00**	**0.00**	**0.00**	**0.00**	**0.00**
h1) Participaciones	0.00	0.00	0.00	0.00	0.00	0.00
h2) Aportaciones	0.00	0.00	0.00	0.00	0.00	0.00
h3) Convenios	0.00	0.00	0.00	0.00	0.00	0.00
I. Deuda Pública (I=i1+i2+i3+i4+i5+i6+i7)	**4,252,060.00**	**406,820.00**	**4,658,880.00**	**4,608,086.45**	**4,178,657.08**	**50,793.55**
i1) Amortización de la Deuda Pública	3,052,060.00	351,762.00	3,403,822.00	3,353,502.83	3,049,023.43	50,319.17
i2) Intereses de la Deuda Pública	1,200,000.00	55,058.00	1,255,058.00	1,254,583.62	1,129,633.65	474.38
i3) Comisiones de la Deuda Pública	0.00	0.00	0.00	0.00	0.00	0.00
i4) Gastos de la Deuda Pública	0.00	0.00	0.00	0.00	0.00	0.00
i5) Costo por Coberturas	0.00	0.00	0.00	0.00	0.00	0.00
i6) Apoyos Financieros	0.00	0.00	0.00	0.00	0.00	0.00
i7) Adeudos de Ejercicios Fiscales Anteriores (ADEFAS)	0.00	0.00	0.00	0.00	0.00	0.00
III. [illegible] de Egresos (III = I + II)	**179,810,022.00**	**0.00**	**179,810,022.00**	**144,305,184.29**	**141,368,102.59**	**35,504,837.71**

LIC. RAMIRO PEREZ ARCINIEGA
PRESIDENTE MUNICIPAL

C.P. MARTHA CECILIA RODRIGUEZ REYNA
TESORERA MUNCIPAL

LIC. CARLOS FABRICIO GAYTAN GUILLEN
CONTRALOR MUNCIPAL

DRA. IRMA ARACELY BELTRAN GONZALEZ
SINDICO 1o.

INFORMACIÓN DERIVADA DE LEY DE DISCIPLINA FINANCIERA DE LAS ENTIDADES FEDERATIVAS Y LOS MUNICIPIOS

ESTADO ANALÍTICO DEL EJERCICIO DEL PRESUPUESTO DE EGRESOS DETALLADO DEL 01 DE ENERO AL 31 DE DICIEMBRE, POR CLASIFICACIÓN ADMINISTRATIVA

MUNICIPIO DE PARRAS COAHUILA
Estado Analítico del Ejercicio del Presupuesto de Egresos Detallado - LDF
Clasificación Administrativa
Del 01 de enero al 31 de diciembre de 2019 (b)
(PESOS)

Concepto (c)	Egresos					Subejercicio (e)
	Aprobado (d)	Ampliaciones/ (Reducciones)	Modificado	Devengado	Pagado	
I. Gasto No Etiquetado (I=A+B+C+D+E+F+G+H)	**31,605,496.88**	**13,699,933.71**	**45,305,430.59**	**37,227,482.50**	**35,018,621.08**	**8,077,948.09**
PRESIDENCIA	7,158,805.00	-1,709,480.00	5,449,325.00	3,900,777.26	3,879,866.29	1,548,547.74
CUERPO EDILICO	439,098.00	-227,800.00	211,298.00	181,120.25	181,120.25	30,177.75
CONTRALORIA	483,000.00	324,418.00	807,418.00	428,027.57	428,027.57	379,390.43
COMUNICACIÓN SOCIAL	188,824.00	384,912.00	573,736.00	521,192.62	511,912.62	52,543.38
SEGURIDAD PUBLICA	0.00	33,826.00	33,826.00	30,671.00	30,671.00	3,155.00
SERVICIOS ADMINISTRATIVOS	3,145,978.06	1,748,419.00	4,894,397.06	4,358,259.14	4,358,259.14	536,137.92
ECOLOGIA	34,894.00	13,412.00	48,306.00	16,182.40	16,182.40	32,123.60
OBRAS PUBLICAS	2,838,405.00	9,082,063.00	11,920,468.00	11,587,709.32	11,564,318.86	332,758.68
DESARROLLO RURAL	167,485.00	502,393.65	669,878.65	549,616.79	549,616.79	120,261.86
SECRETARIA DEL AYUNTAMIENTO	23,263.00	121,491.64	144,754.64	65,646.28	65,646.28	79,108.36
DESARROLLO SOCIAL	605,416.00	377,552.42	982,968.42	257,879.30	232,017.30	725,089.12
TESORERIA	4,805,540.00	-954,899.00	3,850,641.00	2,045,307.02	2,003,407.37	1,805,333.98
PENSIONADOS Y JUBILADOS	4,116,739.82	-3,971,731.00	145,008.82	44,500.00	44,500.00	100,508.82
FOMENTO CULTURAL	829,943.00	571,374.00	1,401,317.00	1,353,855.17	1,293,684.47	47,461.83
CLINICA MUNICIPAL	3,036,293.00	-1,250,123.00	1,786,170.00	1,269,125.37	1,267,227.57	517,044.63
INSTITUTO MUNICIPAL DE LA JUVENTUD	47,250.00	30,851.00	78,101.00	35,164.16	35,164.16	42,936.84
GUARDERIA MUNICIPAL	29,630.00	0.00	29,630.00	0.00	0.00	29,630.00
INSTITUTO MUNICIPAL DE LA MUJER	38,792.00	0.00	38,792.00	0.00	0.00	38,792.00
PROFECO	26,250.00	0.00	26,250.00	0.00	0.00	26,250.00
PROTECCION CIVIL	186,539.00	216,822.00	403,361.00	316,957.59	316,957.59	86,403.41
SERVICIOS PRIMARIOS	540,241.11	1,324,848.00	1,865,089.11	1,740,469.85	1,737,356.02	124,619.26
LIMPIEZA	862,800.00	-719,897.00	142,903.00	136,976.20	136,976.20	5,926.80
PARQUES Y JARDINES	90,480.09	-5,620.00	84,860.09	66,717.27	66,717.27	18,142.82
ALUMBRADO PÚBLICO	609,368.80	378,579.00	987,947.80	975,354.29	975,354.29	12,593.51
DIRECCION JURIDICO	136,500.00	219,129.00	355,629.00	157,105.04	157,105.04	198,523.96
DIRECCION DE ARCHIVO MUNICIPAL	17,023.00	2,010.00	19,033.00	2,122.96	2,122.96	16,910.04
DIRECCION DE CATASTRO MUNICIPAL	84,097.00	33,056.00	117,153.00	21,679.96	21,679.96	95,473.04
DIRECCION DE ADQUISICIONES	77,323.00	129,494.00	206,817.00	142,324.80	139,657.80	64,492.20
BIBLIOTECA MUNICIPAL	57,750.00	289.00	58,039.00	210.60	210.60	57,828.40
DIRECCION DE TURISMO	408,212.00	7,025,555.00	7,433,767.00	6,952,654.51	4,932,985.50	481,112.49
D.I.F. MUNICIPAL	490,937.00	18,989.00	509,926.00	69,875.78	69,875.78	440,050.22
GESTORIA SOCIAL	28,620.00	0.00	28,620.00	0.00	0.00	28,620.00
II. Gasto Etiquetado (II=A+B+C+D+E+F+G+H)	**148,204,525.12**	**-14,482,485.71**	**133,722,039.41**	**104,925,069.34**	**104,672,979.03**	**28,796,970.07**
PRESIDENCIA	6,378,815.00	-3,202,407.00	3,176,408.00	3,063,457.52	3,058,624.52	112,950.48
CUERPO EDILICO	9,672,474.00	3,700,391.57	13,372,865.57	7,295,830.00	7,295,830.00	6,077,035.57
CONTRALORIA	424,024.00	610,802.34	1,034,826.34	1,055,236.00	1,055,236.00	-20,409.66
COMUNICACIÓN SOCIAL	444,986.00	245,864.00	690,850.00	545,013.80	545,013.80	145,836.20
SEGURIDAD PUBLICA	14,279,515.00	3,604,804.67	17,884,319.67	12,463,043.29	12,435,761.60	5,421,276.38
SERVICIOS ADMINISTRATIVOS	9,979,021.94	-250,663.00	9,728,358.94	9,728,357.23	9,728,357.23	1.71
ECOLOGIA	143,814.00	66,428.00	210,242.00	169,397.00	169,397.00	40,845.00
OBRAS PUBLICAS	5,789,430.00	270,658.00	6,060,088.00	5,194,196.82	5,191,531.82	865,891.18
DESARROLLO RURAL	1,687,993.00	15,405.00	1,703,398.00	666,487.00	666,487.00	1,036,911.00
SECRETARIA DEL AYUNTAMIENTO	1,429,882.00	475,036.00	1,904,918.00	1,337,755.29	1,337,755.29	567,162.71
DESARROLLO SOCIAL	58,542,616.00	-37,515,073.05	21,027,542.95	19,504,360.83	19,298,618.21	1,523,182.12
TESORERIA	7,640,980.00	989,037.00	8,630,017.00	7,502,989.28	7,500,016.28	1,127,027.72
PENSIONADOS Y JUBILADOS	4,510,435.18	8,639,206.00	13,149,641.18	9,659,826.75	9,658,631.75	3,489,814.43
FOMENTO CULTURAL	531,161.00	753,658.27	1,284,819.27	1,218,066.87	1,218,066.87	66,752.40
CLINICA MUNICIPAL	943,484.00	137,301.00	1,080,785.00	592,462.08	587,062.08	488,322.92
INSTITUTO MUNICIPAL DE LA JUVENTUD	157,500.00	0.00	157,500.00	0.00	0.00	157,500.00
GUARDERIA MUNICIPAL	1,813,484.00	685,230.00	2,498,714.00	2,475,716.51	2,475,716.51	22,997.49
INSTITUTO MUNICIPAL DE LA MUJER	723,438.00	0.00	723,438.00	30,461.00	30,461.00	692,977.00
PROFECO	362,302.00	0.00	362,302.00	7,264.00	7,264.00	355,038.00
PROTECCION CIVIL	271,696.00	910,637.00	1,182,333.00	1,208,347.00	1,208,347.00	-26,014.00
SERVICIOS PRIMARIOS	1,249,324.66	234,614.00	1,483,938.66	907,079.12	905,079.12	576,859.54
LIMPIEZA	8,161,312.34	713,803.73	8,875,116.07	7,004,766.00	7,004,766.00	1,870,350.07
PARQUES Y JARDINES	4,111,696.23	349,482.00	4,461,178.23	3,465,346.00	3,465,346.00	995,832.23
ALUMBRADO PÚBLICO	772,398.77	495,125.97	1,267,524.74	927,088.00	927,088.00	340,436.74
DIRECCION JURIDICO	1,095,585.00	531,772.00	1,627,357.00	1,311,849.29	1,311,849.29	315,507.71
DIRECCION DE ARCHIVO MUNICIPAL	781,864.00	3,020.00	784,884.00	275,805.00	275,805.00	509,079.00
DIRECCION DE CATASTRO MUNICIPAL	474,790.00	71,630.79	546,420.79	482,075.00	482,075.00	64,345.79

DIRECCION DE ADQUISICIONES	293,707.00	497,160.00	790,867.00	693,430.00	693,430.00	97,437.00
BIBLIOTECA MUNICIPAL	1,734,241.00	38,643.00	1,772,884.00	669,189.00	669,189.00	1,103,695.00
DIRECCION DE TURISMO	217,773.00	910,501.00	1,128,274.00	1,139,909.00	1,139,909.00	-11,635.00
D.I.F. MUNICIPAL	2,818,642.00	1,915,666.00	4,734,308.00	4,240,205.66	4,240,205.66	494,102.34
GESTORIA SOCIAL	766,140.00	-380,220.00	385,920.00	90,059.00	90,059.00	295,861.00
III. Total de Egresos (III = I + II)	**179,810,022.00**	**-782,552.00**	**179,027,470.00**	**142,152,551.84**	**139,691,600.11**	**36,874,918.16**

LIC. RAMIRO PEREZ ARCINIEGA
PRESIDENTE MUNICIPAL

CP. MARTHA CECILIA RODRIGUEZ REYNA
TESORERA MUNICIPAL

LIC. CARLOS FABRICIO GAYTAN GUILLEN
CONTRALOR MUNICIPAL

DRA. IRMA ARACELY BELTRAN GONZALEZ
SINDICO 1o.

INFORMACIÓN DERIVADA DE LEY DE DISCIPLINA FINANCIERA DE LAS ENTIDADES FEDERATIVAS Y LOS MUNICIPIOS

ESTADO ANALÍTICO DEL EJERCICIO DEL PRESUPUESTO DE EGRESOS DETALLADO DEL 01 DE ENERO AL 31 DE DICIEMBRE, POR CLASIFICACIÓN FUNCIONAL

MUNICIPIO DE PARRAS COAHUILA

Estado Analítico del Ejercicio del Presupuesto de Egresos Detallado - LDF

Clasificación Funcional (Finalidad y Función)

Del 01 de enero al 31 de diciembre de 2019 (b)

(PESOS)

Concepto (c)	Egresos					Subejercicio (e)
	Aprobado (d)	Ampliaciones/ (Reducciones)	Modificado	Devengado	Pagado	
II. Gasto Etiquetado (II=A+B+C+D)	**$ 31,605,496.88**	**$ 14,164,287.71**	**$ 45,769,784.59**	**$ 39,349,523.34**	**$ 37,093,961.32**	**$ 6,420,261.25**
A. Gobierno (A=a1+a2+a3+a4+a5+a6+a7+a8)	**$ 16,583,416.06**	**$ 97,994.64**	**$ 16,681,410.70**	**$ 12,934,884.08**	**$ 12,823,587.46**	**$ 3,746,526.62**
a1) Legislación	0.00	0.00	0.00	0.00	0.00	0.00
a2) Justicia	0.00	0.00	0.00	0.00	0.00	0.00
a3) Coordinación de la Política de Gobierno	8,257,689.00	-920,562.36	7,337,126.64	5,749,303.36	5,682,573.39	$ 1,587,823.28
a4) Relaciones Exteriores	0.00	0.00	0.00	0.00	0.00	0.00
a5) Asuntos Financieros y Hacendarios	4,889,637.00	-1,111,504.00	3,778,133.00	2,292,381.93	2,250,482.28	$ 1,485,751.07
a6) Seguridad Nacional	0.00	0.00	0.00	0.00	0.00	0.00
a7) Asuntos de Orden Público y de Seguridad Interior	186,539.00	250,648.00	437,187.00	390,532.35	390,532.35	$ 46,654.65
a8) Otros Servicios Generales	3,249,551.06	-2,848,875.58	5,128,964.06	4,502,666.44	4,499,999.44	$ 626,297.62
B. Desarrollo Social (B=b1+b2+b3+b4+b5+b6+b7)	**$ 11,607,978.82**	**-$ 2,848,875.58**	**$ 8,759,103.24**	**$ 6,820,719.98**	**$ 6,719,514.05**	**$ 1,938,383.26**
b1) Protección Ambiental	1,539,424.09	-688,023.00	851,401.09	337,281.85	337,281.85	$ 514,119.24
b2) Vivienda y Servicios a la Comunidad	1,198,620.24	1,990,587.17	3,189,207.41	2,992,937.67	2,963,961.84	$ 196,269.74
b3) Salud	3,036,293.00	-1,220,369.00	1,815,924.00	1,358,104.57	1,355,325.17	$ 457,819.43
b4) Recreación, Cultura y Otras Manifestaciones Sociales	1,076,517.00	990,410.00	2,066,927.00	1,909,089.79	1,839,639.09	$ 157,837.21
b5) Educación	5,155.67	410.25	5,565.92	1,310.00	1,310.00	$ 4,255.92
b6) Protección Social	4,723,348.82	-3,921,891.00	801,457.82	221,996.10	221,996.10	$ 579,461.72
b7) Otros Asuntos Sociales	28,620.00	0.00	28,620.00	0.00	0.00	$ 28,620.00
C. Desarrollo Económico (C=c1+c2+c3+c4+c5+c6+c7+c8+c9)	**$ 3,414,102.00**	**$ 16,915,168.65**	**$ 20,329,270.65**	**$ 19,593,919.28**	**$ 17,550,859.81**	**$ 735,351.37**
c1) Asuntos Económicos, Comerciales y Laborales en General	0.00	0.00	0.00	0.00	0.00	0.00
c2) Agropecuaria, Silvicultura, Pesca y Caza	167,485.00	502,393.65	669,878.65	605,319.13	605,319.13	$ 64,559.52
c3) Combustibles y Energía	0.00	0.00	0.00	0.00	0.00	0.00
c4) Minería, Manufacturas y Construcción	2,838,405.00	9,101,143.00	11,939,548.00	11,744,929.03	11,721,538.57	$ 194,618.97
c5) Transporte	0.00	0.00	0.00	0.00	0.00	0.00
c6) Comunicaciones	0.00	0.00	0.00	0.00	0.00	0.00
c7) Turismo	408,212.00	7,311,632.00	7,719,844.00	7,243,671.12	5,224,002.11	$ 476,172.88
c8) Ciencia, Tecnología e Innovación	0.00	0.00	0.00	0.00	0.00	0.00
c9) Otras Industrias y Otros Asuntos Económicos	0.00	0.00	0.00	0.00	0.00	0.00
D. Otras No Clasificadas en Funciones Anteriores (D=d1+d2+d3+d4)	**0.00**	**0.00**	0.00	**0.00**	**0.00**	**0.00**
d1) Transacciones de la Deuda Publica / Costo Financiero de la Deuda	0.00	0.00	0.00	0.00	0.00	0.00
d2) Transferencias, Participaciones y Aportaciones Entre Diferentes Niveles y Ordenes de Gobierno	0.00	0.00	0.00	0.00	0.00	0.00
d3) Saneamiento del Sistema Financiero	0.00	0.00	0.00	0.00	0.00	0.00
d4) Adeudos de Ejercicios Fiscales Anteriores	0.00	0.00	0.00	0.00	0.00	0.00
I. Gasto No Etiquetado (I=A+B+C+D)	**$ 148,204,525.12**	**-$ 14,164,287.71**	**$ 134,040,237.41**	**$ 104,955,660.95**	**$ 104,274,141.27**	**$ 29,084,576.46**
A. Gobierno (A=a1+a2+a3+a4+a5+a6+a7+a8)	**$ 53,084,655.94**	**$ 7,839,767.37**	**$ 60,924,423.31**	**$ 46,457,390.44**	**$ 45,992,873.38**	**$ 14,467,032.87**
a1) Legislación	0.00	0.00	0.00	0.00	0.00	0.00
a2) Justicia	0.00	0.00	0.00	0.00	0.00	0.00
a3) Coordinación de la Política de Gobierno	19,782,644.00	2,118,614.91	21,901,258.91	14,343,633.78	14,338,800.78	$ 7,557,625.13
a4) Relaciones Exteriores	0.00	0.00	0.00	0.00	0.00	0.00
a5) Asuntos Financieros y Hacendarios	8,115,770.00	960,167.79	9,075,937.79	7,974,229.28	7,541,826.91	$ 1,101,708.51
a6) Seguridad Nacional	0.00	0.00	0.00	0.00	0.00	0.00
a7) Asuntos de Orden Público y de Seguridad Interior	14,551,211.00	4,514,487.67	19,065,698.67	13,710,476.15	13,683,194.46	$ 5,355,222.52
a8) Otros Servicios Generales	10,635,030.94	246,497.00	10,881,527.94	10,429,051.23	10,429,051.23	$ 452,476.71
B. Desarrollo Social (B=b1+b2+b3+b4+b5+b6+b7)	**$ 87,424,673.18**	**-$ 23,200,619.08**	**$ 64,224,054.10**	**$ 51,500,037.54**	**$ 51,285,699.92**	**$ 12,724,016.56**
b1) Protección Ambiental	34,750,138.20	-16,179,734.27	18,570,403.93	15,445,484.82	15,445,484.82	$ 3,124,919.11
b2) Vivienda y Servicios a la Comunidad	32,858,347.18	-14,939,148.51	17,919,198.67	16,158,271.73	15,950,529.11	$ 1,760,926.94
b3) Salud	943,484.00	137,301.00	1,080,785.00	592,462.08	587,062.08	$ 488,322.92
b4) Recreación, Cultura y Otras Manifestaciones Sociales	2,710,388.00	1,038,165.27	3,748,553.27	2,432,269.67	2,432,269.67	$ 1,316,283.60
b5) Educación	5,372,676.62	-4,117,084.57	1,255,592.05	371,662.40	371,662.40	$ 883,929.65
b6) Protección Social	10,023,499.18	11,240,102.00	21,263,601.18	16,409,827.84	16,408,632.84	$ 4,853,773.34
b7) Otros Asuntos Sociales	766,140.00	-380,220.00	385,920.00	90,059.00	90,059.00	$ 295,861.00
C. Desarrollo Económico (C=c1+c2+c3+c4+c5+c6+c7+c8+c9)	**$ 7,695,196.00**	**$ 1,196,564.00**	**$ 8,891,760.00**	**$ 6,998,232.97**	**$ 6,995,567.97**	**$ 1,893,527.03**
c1) Asuntos Económicos, Comerciales y Laborales en General	0.00	0.00	0.00	0.00	0.00	0.00

c2) Agropecuaria, Silvicultura, Pesca y Caza	1,687,993.00	15,405.00	1,703,398.00	666,487.00	666,487.00	$ 1,036,911.00
c3) Combustibles y Energia	0.00	0.00	0.00	0.00	0.00	0.00
c4) Mineria, Manufacturas y Construcción	5,789,430.00	270,658.00	6,060,088.00	5,194,836.97	5,192,171.97	$ 865,251.03
c5) Transporte	0.00	0.00	0.00	0.00	0.00	0.00
c6) Comunicaciones	0.00	0.00	0.00	0.00	0.00	0.00
c7) Turismo	217,773.00	910,501.00	1,128,274.00	1,136,909.00	1,136,909.00	-$ 8,635.00
c8) Ciencia, Tecnología e Innovación	0.00	0.00	0.00	0.00	0.00	0.00
c9) Otras Industrias y Otros Asuntos Económicos	0.00	0.00	0.00	0.00	0.00	0.00
D. Otras No Clasificadas en Funciones Anteriores (D=d1+d2+d3+d4)	**0.00**	**0.00**	**0.00**	**0.00**	**0.00**	**0.00**
d1) Transacciones de la Deuda Publica / Costo Financiero de la Deuda	0.00	0.00	0.00	0.00	0.00	0.00
d2) Transferencias, Participaciones y Aportaciones Entre Diferentes Niveles y Ordenes de Gobierno	0.00	0.00	0.00	0.00	0.00	0.00
d3) Saneamiento del Sistema Financiero	0.00	0.00	0.00	0.00	0.00	0.00
d4) Adeudos de Ejercicios Fiscales Anteriores	0.00	0.00	0.00	0.00	0.00	0.00
III. Total de Egresos (III = I + II)	**$ 187,341,950.00**	**0.00**	**$ 179,810,022.00**	**$ 144,305,184.29**	**$ 141,368,102.59**	**$ 35,504,837.71**

LIC. RAMIRO PEREZ ARCINIEGA
PRESIDENTE MUNICIPAL

C.P MARTHA CECILIA RODRIGUEZ REYNA
TESORERA MUNICIPAL

LIC. CARLOS FABRICIO GAYTAN GUILLEN
CONTRALOR MUNICIPAL

DRA. IRMA ARACELY BELTRAN GONZALEZ
SINDICO 1o

INFORMACIÓN DERIVADA DE LEY DE DISCIPLINA FINANCIERA DE LAS ENTIDADES FEDERATIVAS Y LOS MUNICIPIOS

ESTADO ANALÍTICO DEL EJERCICIO DEL PRESUPUESTO DE EGRESOS DETALLADO DEL 01 DE ENERO AL 31 DE DICIEMBRE, POR CLASIFICACIÓN DE SERVICIOS PERSONALES POR CATEGORÍA

MUNICIPIO DE PARRAS COAHUILA

Estado Analítico del Ejercicio del Presupuesto de Egresos Detallado - LDF

Clasificación de Servicios Personales por Categoría

Del 01 de enero al 31 de diciembre de 2019 (b)

(PESOS)

Concepto (c)	Egresos					Subejercicio (e)
	Aprobado (d)	Ampliaciones/ (Reducciones)	Modificado	Devengado	Pagado	
I. Gasto No Etiquetado (I=A+B+C+D+E+F)	**179,810,022.00**	**-0.00**	**179,810,022.00**	**144,305,184.29**	**141,368,102.59**	**35,504,837.71**
A. Personal Administrativo y de Servicio Público	165,530,507.00	-3,637,676.67	161,892,830.33	131,772,384.14	128,862,584.13	30,120,446.19
B. Magisterio	0.00	0.00	0.00	0.00	0.00	0.00
C. Servicios de Salud (C=c1+c2)	0.00	0.00	0.00	0.00	0.00	0.00
c1) Personal Administrativo	0.00	0.00	0.00	0.00	0.00	0.00
c2) Personal Médico, Paramédico y afín	0.00	0.00	0.00	0.00	0.00	0.00
D. Seguridad Pública	14,279,515.00	3,637,676.67	17,917,191.67	12,532,800.15	12,505,518.46	5,384,391.52
E. Gastos asociados a la implementación de nuevas leyes federales o reformas a las mismas (E = e1 + e2)	0.00	0.00	0.00	0.00	0.00	0.00
e1) Nombre del Programa o Ley 1	0.00	0.00	0.00	0.00	0.00	0.00
e2) Nombre del Programa o Ley 2	0.00	0.00	0.00	0.00	0.00	0.00
F. Sentencias laborales definitivas	0.00	0.00	0.00	0.00	0.00	0.00
II. Gasto Etiquetado (II=A+B+C+D+E+F)	**0.00**	**0.00**	**0.00**	**0.00**	**0.00**	**0.00**
A. Personal Administrativo y de Servicio Público	0.00	0.00	0.00	0.00	0.00	0.00
B. Magisterio	0.00	0.00	0.00	0.00	0.00	0.00
C. Servicios de Salud (C=c1+c2)	0.00	0.00	0.00	0.00	0.00	0.00
c1) Personal Administrativo	0.00	0.00	0.00	0.00	0.00	0.00
c2) Personal Médico, Paramédico y afín	0.00	0.00	0.00	0.00	0.00	0.00
D. Seguridad Pública	0.00	0.00	0.00	0.00	0.00	0.00
E. Gastos asociados a la implementación de nuevas leyes federales o reformas a las mismas (E = e1 + e2)	0.00	0.00	0.00	0.00	0.00	0.00
e1) Nombre del Programa o Ley 1	0.00	0.00	0.00	0.00	0.00	0.00
e2) Nombre del Programa o Ley 2	0.00	0.00	0.00	0.00	0.00	0.00
F. Sentencias laborales definitivas	0.00	0.00	0.00	0.00	0.00	0.00
III. Total del Gasto en Servicios Personales (III = I + II)	**0.00**	**0.00**	**0.00**	**0.00**	**0.00**	**0.00**

LIC. RAMIRO PEREZ ARCINIEGA
PRESIDENTE MUNICIPAL

C.P. MARTHA CECILIA RODRIGUEZ REYNA
TESORERA MUNICIPAL

LIC. CARLOS FABRICIO GAYTAN GUILLEN
CONTRALOR MUNICIPAL

DRA. IRMA ARACELY BELTRAN GONZALEZ
SINDICO 1o.

REPORTE DE LAS ACCIONES REALIZADAS POR EL ENTE PÚBLICO, PARA LA RECUPERACIÓN DEL BALANCE PRESUPUESTARIO DE RECURSOS DISPONIBLES SOSTENIBLE

Fuente: Artículo 6 de la Ley de Disciplina Financiera de las Entidades Federativas y los Municipios.

El Municipio de Parras Coahuila, a través de C.P. Martha Cecilia Rodríguez Reyna, tesorera municipal, en los términos del artículo 6 de la Ley de Disciplina Financiera de las Entidades Federativas y los Municipios, manifiesta que No le aplica el avance de las acciones para que se recupere el presupuesto sostenible de recursos disponibles.

INFORMAR LA FUENTE DE LOS INGRESOS CON LA QUE SE HAYA PAGADO EL NUEVO GASTO (AUMENTO O CREACIÓN DE GASTO DEL PRESUPUESTO DE EGRESOS), DISTINGUIENDO EL GASTO ETIQUETADO Y NO ETIQUETADO

Fuente: Artículo 8 de la Ley de Disciplina Financiera de las Entidades Federativas y los Municipios.

De conformidad con el artículo 8 de la Ley de Disciplina Financiera de las Entidades Federativas y los Municipios, toda propuesta de aumento o creación de gasto del Presupuesto de Egresos, deberá acompañarse con la correspondiente iniciativa de ingreso o compensarse con reducciones en otras previsiones de gasto.

No procederá pago alguno que no esté comprendido en el Presupuesto de Egresos, determinado por ley posterior o con cargo a Ingresos excedentes. **La Entidad Federativa deberá revelar en la cuenta pública y en los informes que periódicamente entreguen a la Legislatura local, la fuente de ingresos con la que se haya pagado el nuevo gasto, distinguiendo el Gasto etiquetado y no etiquetado.**

NO APLICA PARA EL MUNICIPIO DE PARRAS COAHUILA

LA INFORMACIÓN RELATIVA AL CUMPLIMIENTO DE LOS CONVENIOS CELEBRADOS, EN TÉRMINOS DEL CAPÍTULO IV DE LA LEY DE DISCIPLINA FINANCIERA DE LAS ENTIDADES FEDERATIVAS Y LOS MUNICIPIOS

Fuente: Capítulo IV de la Ley de Disciplina Financiera de las Entidades Federativas y los Municipios.

El Municipio de Parras Coahuila, al cierre del ejercicio fiscal 2019 sí cuenta con deuda pública, misma con la que se cumple en tiempo y forma de acuerdo con el convenio celebrado.

Aplicación de recursos de origen federal: Recursos del Ramo 33 (FISM y FORTAMUN-DF) y Recursos derivados de programas federales o convenios

	Año			
F3	**Recursos**	Recursos del Ramo 33		Recursos derivados de programas federales o de convenios
		FISM	FORTAMUN-DF	
	Aplicación de recursos de origen federal			

Glosario	Inicio

F7A

Recursos Recibidos del FISM trimestre (total)	3703788058	
Recursos Erogados del FISM trimestre	Monto	Localidad
Rehabilitación de techos urbanos de concreto alige	3199922.65	Parras
Rehabilitación de techos rurales de concreto aligera	2307440.1	
Construccion de centro cultural en la colonia saltillo	2281952.377	Parras
Construccion de centro cultural en la colonia barrio	2276269.427	Parras
Programa de sustitucion de colector ramos arizpe	4494932.14	Parras
Suministro, construcción y equipamiento de planta	489641.4	La Jaroza
Suministro, construcción y equipamiento de planta	486102.4	Las Animas
Suministro, construcción y equipamiento de planta	489641.4	San Isidro
Suministro, construcción y equipamiento de planta	486102.4	La Union
Suministro, construcción y equipamiento de planta	486102.4	Ejido Jalapa
Suministro, construcción y equipamiento de planta	486102.4	Ejido Garambullo
Suministro, construcción y equipamiento de planta	486102.4	Ejido Notillas
Suministro, construcción y equipamiento de planta	489641.4	Maria Numero 3
Suministro, construcción y equipamiento de planta	489641.4	Ejido Tizoc
Equipamiento de pozo profundo (ejido el durazno)	920492.255	El Durazno
Recarpeteo calle Bellota	3098716.735	Parras
Recarpeteo calle Muzquiz tramo 1	1044972.49	Parras
Recarpeteo calle Muzquiz tramo 2	715392.17	Parras
Construccion de barda perimetral secundaria GAB	498750	Parras
Construccion de techo de concreto e instalaciones	740124.664	Parras
Rehabilitacion de sistema de agua potable Parras-P	1195893.34	Parras-Paila
Ravimentación de concreto hidraulico de la calle M	2353289.989	Parras
Pavimentacion de concreto hidraulico de la calle Fr	1542144.224	Parras
Pavimentacion de concreto hidraulico de la calle Fr	1165008.369	Parras
Construccion de dos cuartos dormitorios en ejido C	158892.07	Ejido Cadillal
Desasolve, ademe y equipamiento de pozo ejido Ca	496784	Ejido Calabacillal
Programa de rehabilitacion de lineas de conduccion	2268995.07	Parras

Desglosar por obra o servicio y localidad en donde se realizó la inversión

Aplicación de recursos de Origen Federal FISM el Ramo 33 (Detalle de Obras)

Año

F4

Recursos Recibidos del FISM		
Recursos Erogados del FISM		Monto/obras
Agua Potable	No. De Obras	13
	Monto	9271242.27
Alcantarillado	No. De Obras	
	Monto	
Drenaje y Letrinas	No. De Obras	1
	Monto	4494932.14
Urbanización	No. De Obras	6
	Monto	9919523.98
Electrificación Rural y de Colonias Pobres	No. De Obras	
	Monto	
Infraestructura Básica del Sector Educativo y Salud	No. De Obras	2
	Monto	1238874.66
Mejoramiento de Vivienda	No. De Obras	3
	Monto	5666254.82
Mantenimiento de Infraestructura	No. De Obras	
	Monto	
Otras (Especifique)Centros integrales de desarrollo	No. De Obras	2
	Monto	4558221.8
Desarrollo Institucional		
Gastos indirectos		

Localidades	Loc. Urbana	Loc. Rural	ZAP
13	1	12	
9271242.27	2268995.07	7002247.2	
1	1		
4494932.14	4494932.14		
6	6	0	
9919523.98	9919523.98		
2	2	0	
1238874.66	1238874.66		
3	1	2	
5666254.82	3199922.62	2466332.17	
2	2	0	
4558221.8	4558221.8		

Glosario | Inicio

Endeudamiento Neto: Denominación de la deuda (corto plazo / largo plazo), Número de contrato e institución, Monto contratado, Amortización del periodo, Fecha de contrato

Año

	Endeudamiento Neto	Denominación de la deuda		Número de contrato e institución	Monto contratado	Amortización del periodo	Fecha de contrato	Fecha de Vencimiento
F5		Corto plazo	Largo plazo					
	Información Contable							

Agregar una columna por cada crédito

Glosario	Inicio

TOMO I MUNICIPIO

INFORMACIÓN CONTABLE
I.- ESTADO DE SITUACIÓN FINANCIERA

Fuente: Artículo 46 fracción I inciso b) de la LGCG y Capitulo VII del Manual de Contabilidad Gubernamental

MUNICIPIO DE PARRA COAHUILA

Estado de Situación Financiera

Al 31 de diciembre de 2019 y 2018

ACTIVO	2019	2018
Activo Circulante		
Efectivo y Equivalentes	15,994,266.32	-2,021,607.52
Derechos a Recibir Efectivo o Equivalentes	11,607,039.56	9,742,652.50
Derechos a Recibir Bienes o Servicios	28,906,488.24	27,620,069.41
Inventarios	0.00	0.00
Almacenes	19,150.29	19,150.29
Estimación por Pérdida o Deterioro de Activos Circulantes	0.00	0.00
Otros Activos Circulantes	0.00	0.00
Total de Activos Circulantes	56,526,944.41	35,360,265.03
Activo No Circulante		
Inversiones Financieras a Largo Plazo	0.00	0.00
Derechos a Recibir Efectivo o Equivalentes a Largo Plazo	0.00	0.00
Bienes Inmuebles, Infraestructura y Construcciones en Proceso	279,517,410.11	252,667,040.33
Bienes Muebles	38,656,943.79	37,353,027.32
Activos Intangibles	141,602.24	27,508.24
Depreciación, Deterioro y Amortización Acumulada de Bienes	0.00	0.00
Activos Diferidos	0.00	0.00
Estimación por Pérdida o Deterioro de Activos no Circulantes	0.00	0.00
Otros Activos no Circulantes	0.00	0.00
Total de Activos No Circulantes	318,315,956.14	290,047,575.89
Total del Activo	**374,842,900.55**	**325,407,840.92**

PASIVO	2019	2018
Pasivo Circulante		
Cuentas por Pagar a Corto Plazo	37,784,113.51	37,941,676.30
Documentos por Pagar a Corto Plazo	0.00	0.00
Porción a Corto Plazo de la Deuda Pública a Largo Plazo	-307,996.41	0.00
Títulos y Valores a Corto Plazo	0.00	0.00
Pasivos Diferidos a Corto Plazo	0.00	0.00
Fondos y Bienes de Terceros en Garantía y/o Administración a Corto Plazo	0.00	0.00
Provisiones a Corto Plazo	0.00	0.00
Otros Pasivos a Corto Plazo	5,073,373.04	2,072,016.88
Total de Pasivos Circulantes	42,549,490.14	40,013,693.18
Pasivo No Circulante		
Cuentas por Pagar a Largo Plazo	0.00	0.00
Documentos por Pagar a Largo Plazo	0.00	0.00
Deuda Pública a Largo Plazo	12,474,027.28	15,519,285.70
Pasivos Diferidos a Largo Plazo	0.00	0.00
Fondos y Bienes de Terceros en Garantía y/o en Administración a Largo Plazo	0.00	0.00
Provisiones a Largo Plazo	0.00	0.00
Total de Pasivos No Circulantes	12,474,072.28	15,519,285.70
Total del Pasivo	**55,023,562.42**	**55,532,978.88**
HACIENDA PÚBLICA/PATRIMONIO		
Hacienda Pública/Patrimonio Contribuido	**28,403,585.26**	**28,403,585.26**
Aportaciones	28,403,585.26	28,403,585.26
Donaciones de Capital	0.00	0.00
Actualización de la Hacienda Pública/Patrimonio	0.00	0.00
Hacienda Pública/Patrimonio Generado	**291,415,752.87**	**241,471,276.78**
Resultados del Ejercicio (Ahorro/ Desahorro)	49,944,476.09	47,727,308.65
Resultados de Ejercicios Anteriores	251,331,346.34	203,604,037.69
Revalúos	0.00	0.00
Reservas	0.00	0.00
Rectificaciones de Resultados de Ejercicios Anteriores	-9,860,069.56	-9,860,069.56
Exceso o Insuficiencia en la Actualización de la Hacienda Pública/Patrimonio	**0.00**	**0.00**
Resultado por Posición Monetaria	0.00	0.00
Resultado por Tenencia de Activos no Monetarios	0.00	0.00
Total Hacienda Pública/Patrimonio	**319,819,338.13**	**269,874,862.04**
Total del Pasivo y Hacienda Pública/Patrimonio	**374,842,900.55**	**325,407,840.92**

Nota de Gestión Administrativa 17

De conformidad con la nota de gestión administrativa número 17 la Información Contable deberá estar firmada en cada página de la misma e incluir al final la siguiente leyenda: "Bajo protesta de decir verdad declaramos que los Estados Financieros y sus notas, son razonablemente correctos y son responsabilidad del emisor"

LIC. RAMIRO PEREZ ARCINIEGA
PRESIDENTE MUNICIPAL

C.P. MARTHA CECILIA RODRIGUEZ REYNA
TESORERA MUNICIPAL

LIC. CARLOS FABRICIO GAYTAN GUILLEN
CONTRALOR MUNICIPAL

DRA. IRMA ARACELY BELTRAN GONZALEZ
SINDICO 1°

TOMO I MUNICIPIO
INFORMACIÓN CONTABLE
II.- ESTADO DE ACTIVIDDES/RESULTADOS*

Fuente: Artículo 46 fracción I inciso a) de la LGCG y Capítulo VII del Manual de Contabilidad Gubernamental

*El estado de resultados es elaborado por las entidades del Sector Paraestatal y Paramunicipal lucrativas

Nombre del Ente Público
Estado de Actividades
Del 01 de enero al 31 de diciembre de 2019 y 2018

	2019	2018
INGRESOS Y OTROS BENEFICIOS		
Ingresos de Gestión	**35,734,289.10**	**30,045,477.47**
Impuestos	21,107,688.93	16,739,180.78
Cuotas y Aportaciones de Seguridad Social	0.00	0.00
Contribuciones de Mejoras	0.00	0.00
Derechos	6,168,554.88	6,503,540.46
Productos	3,457,358.65	32,828.96
Aprovechamientos	5,000,686.64	6,769,927.27
Ingresos por Venta de Bienes y Prestación de Servicios	0.00	0.00
Participaciones, Aportaciones, Convenios, Incentivos Derivados de la Colaboración Fiscal, Fondos Distintos de Aportaciones, Transferencias, Asignaciones, Subsidios y Subvenciones, y Pensiones y Jubilaciones	**126,893,488.20**	**113,169,463.80**
Participaciones, Aportaciones, Convenios, Incentivos Derivados de la Colaboración Fiscal y Fondos Distintos de Aportaciones	126,893,488.20	0.00
Transferencias, Asignaciones, Subsidios y Subvenciones, y Pensiones y Jubilaciones	0.00	0.00
Otros Ingresos y Beneficios	**0.00**	**0.00**
Ingresos Financieros	0.00	0.00
Incremento por Variación de Inventarios	0.00	0.00
Disminución del Exceso de Estimaciones por Pérdida o Deterioro u Obsolescencia	0.00	0.00
Disminución del Exceso de Provisiones	0.00	0.00
Otros Ingresos y Beneficios Varios	0.00	0.00
Total de Ingresos y Otros Beneficios	**162,627,777.30**	**143,214,941.27**
GASTOS Y OTRAS PÉRDIDAS		
Gastos de Funcionamiento	**105,763,029.70**	**88,820,511.37**
Servicios Personales	67,870,944.13	64,666,483.63
Materiales y Suministros	8,665,944.06	6,502,550.66
Servicios Generales	29,226,141.51	17,651,477.08
Transferencias, Asignaciones, Subsidios y Otras Ayudas	**5,665,687.89**	**5,189,046.37**
Transferencias Internas y Asignaciones al Sector Público	0.00	0.00
Transferencias al Resto del Sector Público	0.00	0.00
Subsidios y Subvenciones	1,296,004.52	1,017,112.98
Ayudas Sociales	2,462,950.37	2,041,708.39
Pensiones y Jubilaciones	1,546,733.00	2,130,225.00
Transferencias a Fideicomisos, Mandatos y Contratos Análogos	0.00	0.00
Transferencias a la Seguridad Social	0.00	0.00
Donativos	360,000.00	0.00
Transferencias al Exterior	0.00	0.00
Participaciones y Aportaciones	**0.00**	**0.00**
Participaciones	0.00	0.00
Aportaciones	0.00	0.00
Convenios	0.00	0.00
Intereses, Comisiones y Otros Gastos de la Deuda Pública	**1,254,583.62**	**1,478,074.88**
Intereses de la Deuda Pública	1,254,583.62	1,478,074.88
Comisiones de la Deuda Pública	0.00	0.00
Gastos de la Deuda Pública	0.00	0.00
Costo por Coberturas	0.00	0.00
Apoyos Financieros	0.00	0.00
Otros Gastos y Pérdidas Extraordinarias	**0.00**	**0.00**
Estimaciones, Depreciaciones, Deterioros, Obsolescencia y Amortizaciones	0.00	0.00
Provisiones	0.00	0.00
Disminución de Inventarios	0.00	0.00
Aumento por Insuficiencia de Estimaciones por Pérdida o Deterioro u Obsolescencia	0.00	0.00
Aumento por Insuficiencia de Provisiones	0.00	0.00
Otros Gastos	0.00	0.00
Inversión Pública	**0.00**	**0.00**
Inversión Pública no Capitalizable	0.00	0.00
Total de Gastos y Otras Pérdidas	**112,683,301.21**	**95,487,632.62**
Resultados del Ejercicio (Ahorro/Desahorro)	**49,944,476.09**	**47,727,308.65**

Nota de Gestión Administrativa 17

De conformidad con la nota de gestión administrativa número 17 la Información Contable deberá estar firmada en cada página de la misma e incluir al final la siguiente leyenda: "Bajo protesta de decir verdad declaramos que los Estados Financieros y sus notas, son razonablemente correctos y son responsabilidad del emisor"

LIC. RAMIRO PEREZ ARCINIEGA
PRESIDENTE MUNICIPAL

C.P. MARTHA CECILIA RODRIGUEZ REYNA
TESORERA MUNICIPAL

LIC. CARLOS FABRICIO GAYTAN GUILLEN
CONTRALOR MUNICIPAL

DRA. IRMA ARACELY BELTRAN GONZALEZ
SINDICO 1°

TOMO I MUNICIPIO

INFORMACIÓN CONTABLE
III.- ESTADO DE VARIACIÓN EN LA HACIEDA PÚBLICA

Fuente: Artículo 46 fracción I inciso c) de la LGCG y Capitulo VII del Manual de Contabilidad Gubernamental

MUNICIPIO DE PARRA COAHUILA

Estado de Variación en la Hacienda Pública

Del 01 de enero al 31 de diciembre de 2019

Concepto	Hacienda Pública / Patrimonio Contribuido	Hacienda Pública / Patrimonio Generado de Ejercicios Anteriores	Hacienda Pública / Patrimonio Generado del Ejercicio	Exceso o Insuficiencia en la Actualización de la Hacienda Pública / Patrimonio	Total
Hacienda Pública / Patrimonio Contribuido Neto de 2018	**28,403,585.26**				**28,403,585.26**
Aportaciones	28,403,585.26				28,403,585.26
Donaciones de Capital	0.00				0.00
Actualización de la Hacienda Pública/Patrimonio	0.00				0.00
Hacienda Pública / Patrimonio Generado Neto de 2018		**193,743,968.13**	**47,727,308.65**		**241,471,276.78**
Resultados del Ejercicio (Ahorro/Desahorro)			47,727,308.65		47,727,308.65
Resultados de Ejercicios Anteriores		203,604,037.69			203,604,037.69
Revalúos		0.00			0.00
Reservas		0.00			0.00
Rectificaciones de Resultados de Ejercicios Anteriores		-9,860,069.56			-9,860,069.56
Exceso o Insuficiencia en la Actualización de la Hacienda Pública / Patrimonio Neto de 2018				**0.00**	**0.00**
Resultado por Posición Monetaria				0.00	0.00
Resultado por Tenencia de Activos no Monetarios				0.00	0.00
Hacienda Pública / Patrimonio Neto Final de 2018	**28,403,585.26**	**193,743,968.13**	**47,727,308.65**	**0.00**	**269,874,862.04**
Cambios en la Hacienda Pública / Patrimonio Contribuido Neto de 2019	**0.00**				**0.00**
Aportaciones	0.00				0.00
Donaciones de Capital	0.00				0.00
Actualización de la Hacienda Pública/Patrimonio	0.00				0.00
Variaciones de la Hacienda Pública / Patrimonio Generado Neto de 2019		**47,727,308.65**	**2,217,167.44**		**2,217,167.44**
Resultados del Ejercicio (Ahorro/Desahorro)			49,944,476.09		49,944,476.09
Resultados de Ejercicios Anteriores		47,727,308.65	-47,727,308.65		0.00
Revalúos			0.00		0.00
Reservas			0.00		0.00
Rectificaciones de Resultados de Ejercicios Anteriores			0.00		0.00
Cambios en el Exceso o Insuficiencia en la Actualización de la Hacienda Pública / Patrimonio Neto de 2019				**0.00**	**0.00**
Resultado por Posición Monetaria				0.00	0.00
Resultado por Tenencia de Activos no Monetarios				0.00	0.00
Hacienda Pública / Patrimonio Neto Final de 2019	**28,403,585.26**	**241,471,276.78**	**49,944,476.09**	**0.00**	**319,819,338.13**

Nota de Gestión Administrativa 17

De conformidad con la nota de gestión administrativa número 17 la Información Contable deberá estar firmada en cada página de la misma e incluir al final la siguiente leyenda: "Bajo protesta de decir verdad declaramos que los Estados Financieros y sus notas, son razonablemente correctos y son responsabilidad del emisor"

LIC. RAMIRO PEREZ ARCINIEGA
PRESIDENTE MUNICIPAL

C.P MARTHA CECILIA RODRIGUEZ REYNA
TESORERA MUNICIPAL

LIC. CARLOS FABRICIO GAYTAN GUILLEN
CONTRALOR MUNICIPAL

DRA. IRMA ARACELY BELTRAN GONZALEZ
SINDICO 1°

TOMO I MUNICIPIO

INFORMACIÓN CONTABLE
IV.- ESTADO DE CAMBIOS EN LA SITUACIÓN FINANCIERA

Fuente: Articulo 46 fracción I inciso d) de la LGCG y Capitulo VII del Manual de Contabilidad Gubernamental

MUNICIPIO DE PARRAS COAHUILA

Estado de Cambios en la Situación Financiera

Del 01 de enero al 31 de diciembre de 2019

	Origen	Aplicación
ACTIVO	**0.00**	**49,435,059.63**
Activo Circulante	**0.00**	**21,166,679.38**
Efectivo y Equivalentes	0.00	18,015,873.84
Derechos a Recibir Efectivo o Equivalentes	0.00	1,864,386.71
Derechos a Recibir Bienes o Servicios	0.00	1,286,418.83
Inventarios	0.00	0.00
Almacenes	0.00	0.00
Estimación por Pérdida o Deterioro de Activos Circulantes	0.00	0.00
Otros Activos Circulantes	0.00	0.00
Activo No Circulante	**0.00**	**28,268,380.25**
Inversiones Financieras a Largo Plazo	0.00	0.00
Derechos a Recibir Efectivo o Equivalentes a Largo Plazo	0.00	0.00
Bienes Inmuebles, Infraestructura y Construcciones en Proceso	0.00	26,850,369.78
Bienes Muebles	0.00	1,303,916.47
Activos Intangibles	0.00	114,094.00
Depreciación, Deterioro y Amortización Acumulada de Bienes	0.00	0.00
Activos Diferidos	0.00	0.00
Estimación por Pérdida o Deterioro de Activos no Circulantes	0.00	0.00
Otros Activos no Circulantes	0.00	0.00
PASIVO	**0.00**	**509,416.46**
Pasivo Circulante	**3,001,649.16**	**465,852.20**
Cuentas por Pagar a Corto Plazo	0.00	157,562.79
Documentos por Pagar a Corto Plazo	0.00	0.00
Porción a Corto Plazo de la Deuda Pública a Largo Plazo	0.00	308,289.41
Títulos y Valores a Corto Plazo	0.00	0.00
Pasivos Diferidos a Corto Plazo	0.00	0.00
Fondos y Bienes de Terceros en Garantía y/o Administración a Corto Plazo	0.00	0.00
Provisiones a Corto Plazo	0.00	0.00
Otros Pasivos a Corto Plazo	3,001,649.16	0.00
Pasivo No Circulante	**0.00**	**3,045,213.42**
Cuentas por Pagar a Largo Plazo	0.00	0.00
Documentos por Pagar a Largo Plazo	0.00	0.00
Deuda Pública a Largo Plazo	0.00	3,045,213.42
Pasivos Diferidos a Largo Plazo	0.00	0.00
Fondos y Bienes de Terceros en Garantía y/o en Administración a Largo Plazo	0.00	0.00
Provisiones a Largo Plazo	0.00	0.00
HACIENDA PUBLICA/PATRIMONIO	**49,944,476.09**	**0.00**
Hacienda Pública/Patrimonio Contribuido	**0.00**	**0.00**
Aportaciones	0.00	0.00
Donaciones de Capital	0.00	0.00
Actualización de la Hacienda Pública/Patrimonio	0.00	0.00
Hacienda Pública/Patrimonio Generado	**49,944,476.09**	**0.00**
Resultados del Ejercicio (Ahorro/ Desahorro)	2,217,167.44	0.00
Resultados de Ejercicios Anteriores	47,727,308.65	0.00
Revalúos	0.00	0.00
Reservas	0.00	0.00
Rectificaciones de Resultados de Ejercicios Anteriores	0.00	0.00
Exceso o Insuficiencia en la Actualización de la Hacienda Pública/Patrimonio	**0.00**	**0.00**
Resultado por Posición Monetaria	0.00	0.00
Resultado por Tenencia de Activos no Monetarios	0.00	0.00

Nota de Gestión Administrativa 17

De conformidad con la nota de gestión administrativa número 17 la Información Contable deberá estar firmada en cada página de la misma e incluir al final la siguiente leyenda: "Bajo protesta de decir verdad declaramos que los Estados Financieros y sus notas, son razonablemente correctos y son responsabilidad del emisor"

LIC. RAMIRO PEREZ ARCINIEGA
PRESIDENTE MUNICIPAL

C.P. MARTHA CECILIA RODRIGUEZ REYN
TESORERA MUNICIPAL

LIC. CARLOS FABRICIO GAYTAN GUILLEN
CONTRALOR MUNICIPAL

DRA. IRMA ARACELY BELTRAN GONZALI
SINDICO 1°

TOMO I MUNICIPIO

INFORMACIÓN CONTABLE
V.- ESTADO DE FLOJOS DE EFECTIVO

Fuente: Artículo 46 fracción I inciso e) de la LGCG y Capitulo VII del Manual de Contabilidad Gubernamental

MUNICIPIO DE PARRA COAHUILA
Estado de Flujos de Efectivo
Del 01 de enero al 31 de diciembre de 2019 y 2018

Concepto	2019	2018
Flujos de Efectivo de las Actividades de Operación		
Origen	**162,627,777.30**	**147,790,408.50**
Impuestos	21,107,688.93	16,739,180.78
Cuotas y Aportaciones de Seguridad Social	0.00	0.00
Contribuciones de Mejoras	0.00	0.00
Derechos	6,168,554.88	6,503,540.46
Productos	3,457,358.65	32,828.96
Aprovechamientos	5,000,686.64	6,769,927.27
Ingresos por Venta de Bienes y Prestación de Servicios	0.00	0.00
Participaciones, Aportaciones, Convenios, Incentivos Derivados de la Colaboración Fiscal y Fondos Distintos de Aportaciones	126,893,488.20	113,169,463.80
Transferencias, Asignaciones, Subsidios y Subvenciones, y Pensiones y Jubilaciones	0.00	0.00
Otros Orígenes de Operación	0.00	4,575,767.23
Aplicación	**112,683,301.21**	**96,327,150.69**
Servicios Personales	67,870,944.13	64,666,483.63
Materiales y Suministros	8,665,944.06	6,502,550.66
Servicios Generales	29,226,141.51	17,651,477.08
Transferencias Internas y Asignaciones al Sector Público	5,665,687.89	0.00
Transferencias al resto del Sector Público	0.00	0.00
Subsidios y Subvenciones	0.00	1,017,112.98
Ayudas Sociales	0.00	2,041,708.39
Pensiones y Jubilaciones	0.00	2,130,225.00
Transferencias a Fideicomisos, Mandatos y Contratos Análogos	0.00	0.00
Transferencias a la Seguridad Social	0.00	0.00
Donativos	0.00	0.00
Transferencias al Exterior	0.00	0.00
Participaciones	0.00	0.00
Aportaciones	0.00	0.00
Convenios	0.00	0.00
Otras Aplicaciones de Operación	1,254,583.62	2,317,592.95
Flujos Netos de Efectivo por Actividades de Operación	**49,944,476.09**	**51,463,257.81**
Flujos de Efectivo de las Actividades de Inversión		
Origen	**0.00**	**0.00**
Bienes Inmuebles, Infraestructura y Construcciones en Proceso	0.00	0.00
Bienes Muebles	0.00	0.00
Otros Orígenes de Inversión	0.00	0.00
Aplicación	**28,268,380.25**	**52,155,284.59**
Bienes Inmuebles, Infraestructura y Construcciones en Proceso	26,850,369.78	50,935,707.36
Bienes Muebles	1,303,916.47	1,209,833.23
Otras Aplicaciones de Inversión	114,094.00	9,744.00
Flujos Netos de Efectivo por Actividades de Inversión	**-28,268,380.25**	**-52,155,284.59**
Flujo de Efectivo de las Actividades de Financiamiento		
Origen	**3,001,649.16**	**3,016,601.45**
Endeudamiento Neto	0.00	0.00
Interno	0.00	0.00
Externo	0.00	0.00
Otros Orígenes de Financiamiento	3,001,649.16	3,016,601.45
Aplicación	**6,661,871.16**	**7,511,277.78**
Servicios de la Deuda	0.00	0.00
Interno	0.00	0.00
Externo	0.00	0.00
Otras Aplicaciones de Financiamiento	6,661,871.16	7,511,277.78
Flujos Netos de Efectivo por Actividades de Financiamiento	**-3,660,222.00**	**-4,494,676.33**
Incremento/Disminución Neta en el Efectivo y Equivalentes al Efectivo	**18,015,873.84**	**5,186,703.11**
Efectivo y Equivalentes al Efectivo al Inicio del Ejercicio	**-2,021,607.52**	**3,165,095.59**
Efectivo y Equivalentes al Efectivo al Final del Ejercicio	**15,994,266.35**	**-2,021,607.52**

Nota de Gestión Administrativa 17

De conformidad con la nota de gestión administrativa número 17 la Información Contable deberá estar firmada en cada página de la misma e incluir al final la siguiente leyenda: "Bajo protesta de decir verdad declaramos que los Estados Financieros y sus notas, son razonablemente correctos y son responsabilidad del emisor"

LIC RAMIRO PEREZ ARCINIEGA
PRESIDENTE MUNICIPAL

C.P. MARTHA CECILIA RODRIGUEZ
TESORERA MUNICIPAL

LIC. CARLOS FABRICIO GAYTAN GUILLEN
CONTRALOR MUNICIPAL

DRA. IRMA ARACELY BELTRAN GON
SINDICO 1°

TOMO I MUNICIPIO

INFORMACIÓN CONTABLE
VI.- ESTADO ANALÍTICO DEL ACTIVO

Fuente: Artículo 46 fracción I inciso h) de la LGCG y Capítulo VII del Manual de Contabilidad Gubernamental

MUNICIPIO DE PARRA COAHUILA

Estado Analítico del Activo

Del 01 de enero al 31 de diciembre de 2019

Concepto	Saldo Inicial 1	Cargos del Periodo 2	Abonos del Periodo 3	Saldo Final 4 (1+2-3)	Variación del Periodo (4-1)
ACTIVO	**325,407,840.92**	**390,292,138.93**	**340,857,079.30**	**374,842,900.55**	**49,435,059.63**
Activo Circulante	**35,360,265.03**	**362,023,758.68**	**340,857,079.30**	**56,526,944.41**	**21,166,679.38**
Efectivo y Equivalentes	-2,021,607.52	190,194,041.17	172,178,167.33	15,994,266.32	18,015,873.84
Derechos a Recibir Efectivo o Equivalentes	9,742,652.85	168,286,070.93	166,421,684.22	11,607,039.56	1,864,386.71
Derechos a Recibir Bienes o Servicios	27,620,069.41	3,543,646.58	2,257,227.75	28,906,488.24	1,286,418.83
Inventarios	0.00	0.00	0.00	0.00	0.00
Almacenes	19,150.29	0.00	0.00	19,150.29	0.00
Estimación por Pérdida o Deterioro de Activos Circulantes	0.00	0.00	0.00	0.00	0.00
Otros Activos Circulantes	0.00	0.00	0.00	0.00	0.00
Activo No Circulante	**290,047,575.89**	**28,268,380.25**	**0.00**	**318,315,956.14**	**28,268,380.25**
Inversiones Financieras a Largo Plazo	0.00	0.00	0.00	0.00	0.00
Derechos a Recibir Efectivo o Equivalentes a Largo Plazo	0.00	0.00	0.00	0.00	0.00
Bienes Inmuebles, Infraestructura y Construcciones en Proceso	252,667,040.33	26,850,369.78	0.00	279,517,410.11	26,850,369.78
Bienes Muebles	37,353,027.32	1,303,916.47	0.00	38,656,943.79	1,303,916.47
Activos Intangibles	27,508.24	114,094.00	0.00	141,602.24	114,094.00
Depreciación, Deterioro y Amortización Acumulada de Bienes	0.00	0.00	0.00	0.00	0.00
Activos Diferidos	0.00	0.00	0.00	0.00	0.00
Estimación por Pérdida o Deterioro de Activos no Circulantes	0.00	0.00	0.00	0.00	0.00
Otros Activos no Circulantes	0.00	0.00	0.00	0.00	0.00

Nota de Gestión Administrativa 17

De conformidad con la nota de gestión administrativa número 17 la Información Contable deberá estar firmada en cada página de la misma e incluir al final la siguiente leyenda: "Bajo protesta de decir verdad declaramos que los Estados Financieros y sus notas, son razonablemente correctos y son responsabilidad del emisor"

LIC. RAMIRO PEREZ ARCINIEGA
PRESIDENTE MUNICIPAL

C.P. MARTHA CECILIA RODRIGUEZ REYNA
TESORERA MUNICIPAL

LIC. CARLOS FABRICIO GAYTAN GUILLEN
CONTRALOR MUNICIPAL

DRA. IRMA ARACELY BELTRAN GONZALEZ
SINDICO 1°

TOMO I MUNICIPIO

INFORMACIÓN CONTABLE
VII.- ESTADO ANALÍTICO DE LA DEUDA Y OTROS PASIVOS

Fuente: Artículo 46 fracción I inciso i) de la LGCG y Capitulo VII del Manual de Contabilidad Gubernamental

MUNICIPIO DE PARRA COAHUILA
Estado Analítico de la Deuda y Otros Pasivos
Del 01 de enero al 31 de diciembre de 2019

Denominación de las Deudas	Moneda de Contratación	Institución o País Acreedor	Saldo Inicial del Periodo	Saldo Final del Periodo
DEUDA PÚBLICA				
Corto Plazo				
Deuda Interna			**15,519,285.70**	**12,474,072.28**
Instituciones de Crédito	Peso		15,519,285.70	12,474,074.28
Títulos y Valores	Peso		0.00	0.00
Arrendamientos Financieros	Peso		0.00	0.00
Deuda Externa			**0.00**	**0.00**
Organismos Financieros Internacionales	Peso		0.00	0.00
Deuda Bilateral	Peso		0.00	0.00
Títulos y Valores	Peso		0.00	0.00
Arrendamientos Financieros	Peso		0.00	0.00
Subtotal Corto Plazo			0.00	0.00
Largo Plazo				
Deuda Interna			**0.00**	**0.00**
Instituciones de Crédito	Peso		0.00	0.00
Títulos y Valores	Peso		0.00	0.00
Arrendamientos Financieros	Peso		0.00	0.00
Deuda Externa			**0.00**	**0.00**
Organismos Financieros Internacionales	Peso		0.00	0.00
Deuda Bilateral	Peso		0.00	0.00
Títulos y Valores	Peso		0.00	0.00
Arrendamientos Financieros	Peso		0.00	0.00
Subtotal Largo Plazo			0.00	0.00
Otros Pasivos	Peso		**40,013,693.18**	**42,428,349.85**
Total Deuda y Otros Pasivos			**55,532,978.88**	**55,023,562.42**

Nota de Gestión Administrativa 17

De conformidad con la nota de gestión administrativa número 17 la Información Contable deberá estar firmada en cada página de la misma e incluir al final la siguiente leyenda: "Bajo protesta de decir verdad declaramos que los Estados Financieros y sus notas, son razonablemente correctos y son responsabilidad del emisor"

LIC. RAMIRO PEREZ ARCINIEGA
PRESIDENTE MUNICIPAL

C.P. MARTHA CECILIA RODRIGUEZ REYNA
TESORERA MUNICIPAL

LIC. CARLOS FABRICIO GAYTAN GUILLEN
CONTRALOR MUNICIPAL

DRA. IRMA ARACELY BELTRAN GONZALEZ.
SINDICO 1°

TOMO I MUNICIPIO

INFORMACIÓN CONTABLE
VIII.- INFORME SOBRE PASIVOS CONTINGENTES

Fuente: Artículo 46 fracción I inciso f) de la LGCG y Capítulo VII del Manual de Contabilidad Gubernamental

Oficio: TM/106/19

C.C.P.C JOSÉ ARMANDO PLATA SANDOVAL
AUDITOR SUPERIOR DEL ESTADO DE COAHUILA
P R E S E N T E.-

Por medio del presente oficio, se le informa que al 31 de Diciembre del 2019, no hay Pasivos Contingentes que afecten al Municipio.

Sin otro asunto en particular me despido y me pongo a sus órdenes para cualquier aclaración al respecto.

ATENTAMENTE
Parras de la Fuente, Coahuila., a 15 de Junio del 2020.

C.P. MARTHA CECILIA RODRÍGUEZ REYNA
TESORERA MUNICIPAL

TOMO I MUNICIPIO

INFORMACIÓN CONTABLE
IX.- NOTAS A LOS ESTADOS FINANCIEROS

Fuente: Artículo 46 fracción I inciso g) de la LGCG y Capitulo VII del Manual de Contabilidad Gubernamental

DERECHO A RECIBIR EFECTIVO O EQUIVALENTE		9'742,652.85	11'607,039.56	

ESF 03.- Equivalentes y bienes o Servicios a recibir

DESCRIPCION	ANTIGÜEDAD	AL 31/12/2019	AL 31/12/2018	FACTIBILIDAD DE COBRO
Anticipo a Proveedores por Adquisición de Bienes y Prestación de Servicios a Corto Plazo	Más de 365	28'457,803.55	27'171,384.72	100%
Anticipo a Proveedores por adquisición de Bienes y Prestación de Servicios a Corto Plazo	Más de 365	448,684.69	448,684.69	100%
		28'906,488.24	27'620,069.41	

ESF 04.- Bienes Disponibles para su Transformación o Consumo (Inventarios)

Esta nota no aplica para este municipio ya que no realiza ningún proceso de transformación y/o elaboración de bienes, por lo tanto no realiza ningún sistema de costeo ni método de valuación aplicado al rubro de inventarios.

ESF 05.- Almacenes

DESCRIPCION	AL 31 DE DICIEMBRE DE 2019	AL 31 DE DICIEMBRE DE 2018	METODO DE VALUACION	CONVENCIENCIA DE APLICACIÓN
Almacén	19,150.29	19,150.29	Ninguno	No aplica
	19,150.29	19,150.29		

El importe señalado en esta cuenta corresponde a un error contable que se encuentra en proceso de depuración.

Inversiones Financieras

ESF 06.- A la fecha el municipio no cuenta con ningún fideicomiso ni inversiones de esta índole.

ESF 07.- No aplica para este municipio ya que no se cuenta con inversiones, participaciones y aportaciones de capital.

ESF-08 Bienes Muebles, Inmuebles e intangibles

Bienes muebles e inmuebles

ACTIVO	AL 31 DE DICIEMBRE DE 2019	AL 31 DE DICIEMBRE DE 2018	ESTADO
Bienes Inmuebles, Infraestructura, y Construcciones en Proceso	**279'517,410.11**	**252'667,040.33**	
Terrenos	67,786.06	67,786.06	BUENO
Edificios no habitacionales	25'451,574.40	25'451,574.40	BUENO
Construcciones en proceso en bienes de dominio público	181,186,170.28	173'354,445.45	BUENO
Construcción en proceso en bienes propios	62'220,716.00	63'202,071.05	BUENO
Otros bienes inmuebles	591,163.37	591,163.37	REGULAR
Bienes Muebles	**38'656,943.79**	**37'353,027.32**	
Mobiliario y equipo de Administración	6'269,930.34	5'291,302.45	REGULAR
Mobiliario y equipo educacional y recreativo	429,940.94	418,094.36	REGULAR
Equipo e instrumental médico y de laboratorio	138,234.35	138,234.35	REGULAR
Equipo de transporte	24'129,651.63	24'129,651.63	BUENO
Equipo de defensa y seguridad	57,123.00	4227.00	BUENO
Maquinaria y otros equipos y herramientas	7'001,306.93	6'740,760.93	
Colecciones, obras de arte y objetos valiosos	432,996.60	432,996.60	BUENO
Activos Biológicos	197,760.00	197,760.00	BUENO

Respecto a esta nota se comenta que se está trabajando para establecer el método de depreciación, la tasa a aplicar, así como los criterios de aplicación.

ESF 09.- Activos Intangibles y Diferidos

ACTIVO	AL 31 DE DICIEMBRE DE 2019	AL 31 DE DICIEMBRE DE 2018
Software	141,602.24	27,508.24

Los bienes intangibles están representados por licencias de software y actualmente se encuentra en proceso la amortización del ejercicio, acumulada, la tasa de correspondiente y algún método aplicable al proceso.

Estimaciones y Deterioros

ESF 10.- Se informa que no cuenta con estimaciones de cuentas incobrables, inventarios, deterioro de activos biológicos y cualquier otra.

Otros Activos

ESF 11.- El municipio no cuenta con otros activos circulantes al cierre del periodo por lo tanto no se puede definir las características cualitativas, y significativas que les impacten financieramente.

Pasivo: [2]

ESF 12.- Cuentas y Documentos por Pagar

DESCRIPCION	VENCIMIENTO	AL 31/12/2019	AL 31/12/2018
SERVICIOS PERSONALES POR PAGAR A CORTO PLAZO	Menor o igual 365	215,207.91	343,316.74
PROVEEDORES POR PAGAR A CORTO PLAZO	Menor o igual 365	5'700,723.44	5'612,510.12
TRANSFERENCIAS OTORGADAS POR PAGAR A CORTO PLAZO	Menor o igual 365	1'371,768.90	1'370,768.90
RETENCIONES Y CONTRIBUCIONES POR PAGAR A CORTO PLAZO	Menor o igual 365	22'496,657.01	21'989,649.73
OTRAS CUENTAS POR PAGAR A CORTO PLAZO		6'668,884.46	6'668,884.46
Devoluciones de la Ley de Ingresos por pagar a corto plazo	Menor o igual 365	-32.12	-32.12
Contratistas por obras públicas por pagar a corto plazo	Menor o igual 365	901,474.54	697,319.70
Deuda pública a largo plazo	Mayor a 365	12'474,072.28	15'519,285.70
Otros pasivos a corto plazo	Mayor a 365	5'073,373.04	7'928,143.23

[2] Con respecto a la información de la deuda pública, ésta se incluye en el informa de deuda pública en la nota 11 "Información sobre de la Deuda y el Reporte Analítico de la Deuda" de las Notas de Gestión Administrativa

ESF 13.- FONDO DE BIENES A DE TERCEROS EN ADMINISTRACION Y/O GRANTIA

Esta nota no le aplica al Municipio, toda vez que no cuenta con recursos localizados en fondos de bienes de terceros en administración y/o en garantía a corto y largo plazo.

ESF 14.- Pasivo Diferido

Esta nota no le aplica al Municipio, ya que no cuenta con pasivos diferidos y otros al cierre del periodo, por lo tanto, no existen caracteristicas significativas que actualmente impacten o pudieran impactar financieramente.

II) NOTAS AL ESTADOS DE ACTIVIDADES

Ingresos de Gestión

EA 1.- Ingresos

DEL 01 DE EDESCRIPCION	DEL 01 DE ENERO AL 31 DE DICIEMBRE DE 2019	DEL 01 DE ENERO AL 31 DE DICIEMBRE DE 2018
INGRESOS	**162,627,777.30**	**143,214,941.27**
INGRESOS DE LA GESTION	**35,734,289.10**	**30,045,477.47**
IMPUESTOS	**21,107,688.93**	**16,739,180.78**
IMPUESTOS SOBRE EL PATRIMONIO	19,505,149.67	15,964,484.15
ACCESORIO DE IMPUESTOS	870,394.86	558,817.63
OTROS IMPUESTOS	732,144.40	215,879.00
DERECHOS	**6,168,554.88**	**6,503,540.46**
DERECHOS POR PRESTACION DE SERVICIOS	2,804,216.48	2,932,520.19
ACCEORIOS DE DERECHOS	29,866.85	135,338.02
OTROS DERECHOS	3,334,471.55	3,435,682.25
PRODUCTOS DE TIPO CORRIENTES	**3,457,358.65**	**32,828.96**
PRODUCTOS DERIVADOS DEL USO Y ARPROVECHAMIENTOS DE BIENES NO SUJETOS AL REGIMEN DE DOMINIO PUBLICO	3,457,358.65	32,828.96
APROVECHAMIENTO DE TIPO CORRIENTE	**5,000,686.64**	**6,769,927.27**
OTROS APROVECHAMIENTOS	5,000,686.64	6,769,927.27

EA 2.- A la fecha del presente la entidad obtuvo ingresos por participaciones por un importe de $126'893,488.20, los cuales se integran de la siguiente manera.

PARTICIPACIONES, APORTACIONES, TRANSFERENCIAS, ASIGNACIONES SUBSIDIOS Y OTRAS AYUDAS	**126'893,488.20**	**113'169,463.80**
PARTICIPACIONES Y APORTACIONES	**126'893,488.20**	**113'169,463.80**
PARTICIPACIONES	126'893,488.20	113'169,463.80

GASTOS Y OTRAS PÉRDIDAS

EA 3. - Gasto y Otras pérdidas

Del 01 de Enero a la 31 de Marzo de 2020				
CUENTA	**DESCRPICION**	**EXPLICACION**	**MONTO**	**%**
51	**GASTOS DE FUNCIONAMIENTO**		105,763,029.70	
511	SERVICIOS PERSONALES		67,870,944.13	
5111	REMUNERACIONES AL PERSONAL DE CARÁCTER PERMANENTE	Asignaciones destinadas a cubrir percepciones correspondientes al personal de carácter permanente.	54,740,250.50	51.76%
5112	REMUNERACIONES AL PERSONAL DE CARÁCTER TRANSITORIO	Asignaciones destinadas a cubrir percepciones correspondientes al personal de carácter transitorio.	771,447.52	0.73%
5113	REMUNERACIONES ADICIONALES Y ESPECIALES	Asignaciones destinadas a cubrir percepciones adicionales y especiales , así como las gratificaciones que se otorgan a tanto al personal de carácter permanente como al transitorio.	8,300,378.07	7.85%
5115	OTRAS PRESTACIONES SOCIALES Y ECONÓMICAS	Asignaciones destinadas a cubrir percepciones adicionales y especiales así como las gratificaciones que se otorgan tanto al personal de carácter permanente como transitorio.	3,967,531.04	3.75%
5116	PAGO ESTÍMULOS A SERVIDORES PÚBLICOS	Asignaciones destinadas a cubrir percepciones adicionales y especiales, así como las gratificaciones que se otorgan tanto al personal de carácter permanente como al transitorio	91,337.00	0.09%
512	**MATERIALES Y SUMINISTROS**		8,665,944.06	
5121	MATERIALES DE ADMINISTRACIÓN,		450,046.66	0.43%

	EMISIÓN DE DOCUMENTO Y ARTÍCULO OFICIALES.			
5122	ALIMENTOS Y UTENSILIOS		164,038.62	0.16%
5123	MATERIAS PRIMAS Y MATERIALES DE PRODUCCIÓN		0.00	0%
5124	MATERIALES Y ARTÍCULOS DE CONSTRUCCIÓN Y REPARACIÓN		994,484.85	0.94%
5125	PRODUCTOS QUÍMICOS, FARMACÉUTICOS Y DE LABORATORIOS	Asignaciones destinadas a la adquisición de sustancias, productos químicos y farmacéuticos de aplicación humana o animal; así como toda clase de materiales y suministros médicos y de laboratorio.	616,493.61	0.58%
5126	COMBUSTIBLES, LUBRICANTES Y ADITIVOS	Asignaciones destinadas a la adquisición de combustibles, lubricantes y aditivos de todo tipo, necesarios para el funcionamiento de vehiculos de transporte terrestre, aéreos, marítimos; así como de maquinaria y equipos.	4,674,154.22	4.42%
5127	VESTUARIO, BLANCOS, PRENDAS DE PROTECCIÓN Y ARTÍCULOS DEPORTIVOS		596,762.53	0.56%
5128	MATERIALES Y SUMINISTROS PARA SEGURIDAD		2,718.47	0%
5129	HERRAMIENTAS, REFACCIONES Y ACCESORIOS MENORES		1,167,245.10	1.10%
513	**SERVICIOS GENERALES**		**29,226,141.51**	
5131	SERVICIOS BÁSICOS	Asignaciones destinadas a cubrir erogaciones por concepto de servicios básicos necesarios para el funcionamiento de los entes públicos. Comprende servicios como: postal, telegráfico, telefónico, energía eléctrica, agua, etc.	14,089,616.37	13.32%
5132	SERVICIOS DE ARRENDAMIENTO		1,817,706.51	1.72%
5133	SERVICIOS PROFESIONALES, CIENTÍFICOS Y TÉCNICOS Y OTROS SERVICIOS	Asignaciones destinadas a cubrir erogaciones por contratación de personas físicas y morales para la prestación de servicios profesionales independientes.	826,877.47	0.78%
5134	SERVICIOS FINANCIEROS,		381,692.56	0.36%

	BANCARIOS Y COMERCIALES			
5135	SERVICIOS DE INSTALACIÓN, REPARACIÓN, MANTENIMIENTO Y CONSERVACIÓN		176,964.40	0.17%
5136	SERVICIO DE COMUNICACIÓN SOCIAL Y PUBLICIDAD		553,071.79	0.52%
5137	SERVICIOS DE TRASLADO Y VIÁTICOS		716,225.23	0.68%
5138	SERVICIOS OFICIALES		8,331,686.49	7.88%
5139	**OTROS SERVICIOS GENERALES**		2,332,300.69	2.21%
52	**TRANSFERENCIAS, ASIGNACIONES, SUBSIDIOS Y OTRAS AYUDAS**		5,665,687.89	
523	**SUBSIDIOS Y SUBVENCIONES**		1,296,004.52	
524	**AYUDAS SOCIALES**	**Asignaciones que los entes públicos otorgan a personas, instituciones.**	2,462,950.37	
525	**PENSIONES Y JUBILACIONES**	**Asignación para el pago a pensionistas y jubilados o a sus familiares que cubre el gobierno federal, estatal y municipal, o bien el instituto de seguridad correspondiente conforme al régimen legal correspondiente**	1,546,733.00	

III) NOTAS AL ESTADO DE VARIACION EN LA HACIENDA PÚBLICA

EVHP 1.- Patrimonio Contribuido

A la fecha del presente el patrimonio contribuido de la entidad no ha sufrido modificaciones y se presentan de la siguiente manera.

CUENTA	DESCRIPCION	SALDO INICIAL	SALDO FINAL	VARIACIONES
31	PATRIMONIO CONTRIBUIDO	28'403,585.26	28'403,585.26	0.00
311	APORTACIONES	28'403,585.26	28'403,585.26	0.00

EVHP 2.- Patrimonio Generado

CUENTA	DESCRIPCION	SALDO INICIAL	SALDO FINAL	VARIACIONES
32	HACIENDA PUBLICA/ PATRIMONIO GENERADO	241'471,276.78	291'415,752.87	49'944,476.09
321	RESULTADO DEL EJERCICIO (AHORRO/DESAHORRO)		49'944,476.09	49'944,476.09
322	RESULTADO DE EJERCICIO ANTERIORES	251´331,346.34	251'331,346.34	0.00
325	RECTIFICACIONES DE RESULTADOS DE EJERCICIOS ANTERIORES	-9'860,069.56	-9'860,069.56	0.00
3252	CAMBIOS POR ERROS CONTABLES	-9'860,069.56	-9'860,069.56	0.00

VI) NOTAS AL ESTADO DE FLUJOS DE EFECTIVO

Efectivo y Equivalentes

EFE 1 .- El análisis de los saldos inicial y final que figuran en la última parte del Estado de Flujo de Efectivo en la cuenta de efectivo y equivalente es como sigue:

	Al 31 de Diciembre de 2019	Al 31 de Diciembre de 2018
Efectivo en Bancos – Tesorería	96,831.43	96,831.43
Efectivo en Bancos – Dependencias	20,637,186.91	15,893,447.39
Inversiones temporales (hasta 3 meses)	0.00	0.00
Fondos con afectación específica	3,987.50	3,987.50
Depósitos de fondos de terceros y otros	0.00	0.00_
Total de Efectivo y Equivalentes	**20,738,005.84**	**15,994,266.32**

EFE 2.- Bienes Muebles e Inmuebles

Las adquisiciones de bienes muebles e inmuebles fueron pagadas en una **exhibición** y se muestran a continuación por el periodo del 01 de enero al 31 de marzo de 2020.

CUENTA	DESCRIPCION	SALDO INICIAL	SALDO FINAL	VARIACIONES
123	**BIENES INMUBLES, INFRAESTRUCTURA Y CONSTUCCIONES EN PROCESO**	**252,667,040.33**	**279'517,410.11**	**26,850,369.78**
1231	TERRENOS	67,786.06	67,786.06	0.00

1233	EDIFICIOS NO HABITACIONALES	25'451,574.40	25'451,574.40	0.00
1235	CONSTRUCCIONES EN PROCESO EN BIENES DE DOMINIO PÚBLICO	173,354,445.45	191,186,170.28	17,831,724.83
1236	CONTRUCCIONES EN PROCESO EN BIENES PROPIOS	53,202,071.05	62'220,716.00	9,018,644.95
1239	OTROS BIENES INMUEBLES	591,163.37	591,163.37	0.00
124	**BIENES MUEBLES**	37,353,027.32	**38'656,943.79**	**1,303,916.47**
1241	MOBILAIRIOS Y EQUIPO DE ADMINSITRACION	5'291,302.45	6´269,930.34	978,627.89
1242	MOBILIARIO Y EQUIPO EDUCACIONAL Y RECRATIVO	429,940.94	429,940.94	0.00
1243	EQUIPO E INSTRUMENTAL MEDICO Y DE LABORATORIO	138,234.35	138,234.35	0.00
1244	VEHICULO Y EQUIPO DE TRANSPORTE	24'129,651.63	24'129,651.63	0.00
1245	EQUIPO DE DEFENSA Y SEGURIDAD	4,227.00	57,123.00	52,896.00
1246	MAQUINARIA, OTROS EQUIPOS Y HERRAMIENTAS	6,740,760.93	7'001,306.93	260,546.00
1247	COLECCIONES, OBRA DE ARTE Y OBJETOS VALIOSOS	432,996.60	432,996.60	0.00
1248	ACTIVOS BIOLOGICOS	197,760.00	197,760.00	0.00

EFE 3.- Conciliación de los Flujos de Efectivo Netos de las Actividades de Operación y la cuenta de Ahorro/Desahorro antes de Rubros Extraordinarios.

	2020	2019
Ahorro/Desahorro antes de rubros Extraordinarios	**$19,218,157.81**	**$26,611,099.77**
Movimientos de partidas (o rubros) que no afectan al efectivo.		
Depreciación	$_____	$_____
Amortización	$_____	$_____
Incrementos en las provisiones	$_____	$_____
Incremento en inversiones producido por revaluación	($_____)	($_____)
Ganancia/pérdida en venta de propiedad, planta y equipo	($_____)	($_____)
Incremento en cuentas por cobrar	($_____)	($_____)
Partidas extraordinarias	($_____)	($_____)

IV) CONCILIACIÓN ENTRE LOS INGRESOS PRESUPUESTARIOS Y CONTABLES, ASÍ COMO ENTRE LOS EGRESOS PRESUPUESTARIOS Y LOS GASTOS CONTABLES

EA 4 Trimestral. - Conciliación de Ingresos y Egresos

MUNICIPIO DE PARRAS COAHUILA **Conciliación entre los Ingresos Presupuestarios y Contables** **Correspondiente del 01 de enero al 31 de marzo de 2020** **(Cifras en pesos)**		
1. Ingresos Presupuestarios		**$ 48'016,752.87**

2. Más ingresos contables no presupuestarios		**$0**
Incremento por variación de inventarios	$____	
Disminución del exceso de estimaciones por pérdida o deterioro u obsolescencia	$____	
Disminución del exceso de provisiones	$____	
Otros ingresos y beneficios varios	$____	
Otros ingresos contables no presupuestarios	$____	

3. Menos ingresos presupuestarios no contables		**$0**
Productos de capital	$____	
Aprovechamientos capital	$____	
Ingresos derivados de financiamientos	$____	
Otros Ingresos presupuestarios no contables	$____	

4. Ingresos Contables (4 = 1 + 2 - 3)	**$48'016,752..87**

Nombre del Ente Público **Conciliación entre los Egresos Presupuestarios y los Gastos Contables** **Correspondiente del 01 de enero al 31 de marzo de 2020**

(Cifras en pesos)		
1. Total de Egresos Presupuestarios		**41,564,041.29**

2. Menos Egresos Presupuestario No Contables			**12,765,446.23**
2.1	Materias Primas y Materiales de Producción y Comercialización	0.00	
2.2	Materiales y Suministros	0.00	
2.3	Mobiliario y Equipo de Administración	16,182.00	
2.4	Mobiliario y Equipo Educacional y Recreativo	0.00	
2.5	Equipo e Instrumental Médico y de Laboratorio	0.00	
2.6	Vehículos y Equipo de Transporte	3,393,000.00	
2.7	Equipo de Defensa y Seguridad	0.00	
2.8	Maquinaria, Otros Equipos y Herramientas	0.00	
2.9	Activos Biológicos	0.00	
2.10	Bienes Inmuebles	0.00	
2.11	Activos Intangibles	0.00	
2.12	Obra Pública en Bienes de Dominio Público	7909575.87	
2.13	Obra Pública en Bienes Propios	837729.56	
2.14	Acciones y Participaciones de Capital	0.00	
2.15	Compra de Títulos y Valores	0.00	
2.16	Concesión de Préstamos	0.00	
2.17	Inversiones en Fideicomisos, Mandatos y Otros Análogos	0.00	
2.18	Provisiones para Contingencias y Otras Erogaciones Especiales	0.00	
2.19	Amortización de la Deuda Pública	608,958.80	
2.20	Adeudos de Ejercicios Fiscales Anteriores (ADEFAS)	0.00	
2.21	Otros Egresos Presupuestales No Contables	-	

3. Más Gastos Contables No Presupuestarios			-
3.1	Estimaciones, Depreciaciones, Deterioros, Obsolescencia y Amortizaciones	0.00	
3.2	Provisiones	0.00	
3.3	Disminución de Inventarios	0.00	
3.4	Aumento por Insuficiencia de Estimaciones por Pérdida o Deterioro u Obsolescencia	0.00	
3.5	Aumento por Insuficiencia de Provisiones	0.00	
3.6	Otros Gastos	0.00	

3.7 Otros Gastos Contables No Presupuestarios	0.00	
4. Total de Gastos Contables		**28,798,595.06**

Nota de Gestión Administrativa 17

De conformidad con la nota de gestión administrativa número 17 la Información Contable deberá estar firmada en cada página de la misma e incluir al final la siguiente leyenda: "Bajo protesta de decir verdad declaramos que los Estados Financieros y sus notas, son razonablemente correctos y son responsabilidad del emisor"

b) NOTAS DE MEMORIA (CUENTAS DE ORDEN)

Las cuentas que se manejan para efectos de estas notas son las siguientes:

Cuentas de Orden Contables y Presupuestarias:

Contables:
7.1 Valores
7.2 Emisión de Obligaciones
7.3 Avales y garantías
7.4 Juicios
7.5 Contratos para Inversión Mediante Proyectos para Prestación de Servicios (PPS) y Similares
7.6 Bienes Concesionados o en comodato

MUNICIPIO DE PARRAS COAHUILA Del 01 de enero al 31 de marzo de 2020 CUENTAS DE ORDEN CONTABLES				
CUENTA	**SALDO INICIAL**	**CARGOS**	**ABONOS**	**SALDO FINAL**
7 CUENTAS DE ORDEN CONTABLES	0.00	0.00	0.00	0.00
7.1 VALORES	0.00	0.00	0.00	0.00
7.1.1 Valores en Custodia	0.00	0.00	0.00	0.00
7.1.2 Custodia de Valores	0.00	0.00	0.00	0.00
7.1.3 Instrumentos de Crédito Prestados a Formadores de Mercado	0.00	0.00	0.00	0.00
7.1.4 Préstamo de Instrumentos de Crédito a Formadores de Mercado y su Garantía	0.00	0.00	0.00	0.00
7.1.5 Instrumentos de Crédito Recibidos en Garantía de los Formadores de Mercado	0.00	0.00	0.00	0.00
7.1.6 Garantía de Créditos Recibidos de los Formadores de Mercado	0.00	0.00	0.00	0.00
7.2 EMISION DE OBLIGACIONES	0.00	0.00	0.00	0.00
7.2.1 Autorización para la Emisión de Bonos, Títulos y Valores de la Deuda Pública Interna	0.00	0.00	0.00	0.00
7.2.2 Autorización para la Emisión de Bonos, Títulos y Valores de la Deuda Pública Externa	0.00	0.00	0.00	0.00
7.2.3 Emisiones Autorizadas de la Deuda Pública Interna y Externa	0.00	0.00	0.00	0.00
7.2.4 Suscripción de Contratos de Préstamos y Otras Obligaciones de la Deuda Pública Interna	0.00	0.00	0.00	0.00
7.2.5 Suscripción de Contratos de Préstamos y Otras Obligaciones de la Deuda Pública Externa	0.00	0.00	0.00	0.00
7.2.6 Contratos de Préstamos y Otras Obligaciones de la Deuda Pública Interna y Externa	0.00	0.00	0.00	0.00
7.3 AVALES Y GARANTIAS	0.00	0.00	0.00	0.00
7.3.1 Avales Autorizados	0.00	0.00	0.00	0.00

7.3.2 Avales Firmados	0.00	0.00	0.00	0.00
7.3.3 Fianzas y Garantías Recibidas por Deudas a Cobrar	0.00	0.00	0.00	0.00
7.3.4 Fianzas y Garantías Recibidas	0.00	0.00	0.00	0.00
7.3.5 Fianzas Otorgadas para Respaldar Obligaciones no Fiscales del Gobierno	0.00	0.00	0.00	0.00
7.3.6 Fianzas Otorgadas del Gobierno para Respaldar Obligaciones no Fiscales	0.00	0.00	0.00	0.00
7.4 JUICIOS	0.00	0.00	0.00	0.00
7.4.1 Demandas Judicial en Proceso de Resolución	0.00	0.00	0.00	0.00
7.4.2 Resolución de Demandas en Proceso Judicial	0.00	0.00	0.00	0.00
7.5 INVERSION MEDIANTE PROYECTOS PARA PRESTACION DE SERVICIOS (PPS) Y SIMILARES	0.00	0.00	0.00	0.00
7.5.1 Contratos para Inversión Mediante Proyectos para Prestación de Servicios (PPS) y Similares	0.00	0.00	0.00	0.00
7.5.2 Inversión Pública Contratada Mediante Proyectos para Prestación de Servicios (PPS) y Similares	0.00	0.00	0.00	0.00
7.6 BIENES EN CONCESIONADOS O EN COMODATO	0.00	0.00	0.00	0.00
7.6.1 Bienes Bajo Contrato en Concesión	0.00	0.00	0.00	0.00
7.6.2 Contrato de Concesión por Bienes	0.00	0.00	0.00	0.00
7.6.3 Bienes Bajo Contrato en Comodato	0.00	0.00	0.00	0.00
7.6.4 Contrato de Comodato por Bienes	0.00	0.00	0.00	0.00

Nota 1: *Las cuentas de orden contables señaladas en el recuadro, son las mínimas necesarias, se podrán aperturar otras, de acuerdo con las necesidades de los entes públicos, incluidas las cuentas de orden de los bienes arqueológicos, artísticos e históricos.*

Nota de Gestión Administrativa 17

De conformidad con la nota de gestión administrativa número 17 la Información Contable deberá estar firmada en cada página de la misma e incluir al final la siguiente leyenda: "Bajo protesta de decir verdad declaramos que los Estados Financieros y sus notas, son razonablemente correctos y son responsabilidad del emisor"

Presupuestarias:

8.1 Cuentas de Ingresos
8.2 Cuentas de Egresos

MUNICIPIO DE PARRAS COAHUILA Del 01 de Enero al 31 de Diciembre de 2019 CUENTAS DE ORDEN PRESUPUESTALES				
CUENTA	**SALDO INICIAL**	**CARGOS**	**ABONOS**	**SALDO FINAL**
8 CUENTAS DE ORDEN PRESUPUESTARIAS	**0.00**	**1,887,884,235.03**	**1,887,884,235.03**	**0.00**
8 1 LEY DE INGRESOS	**0.00**	**505,065,480.60**	**505,065,480.60**	**0.00**
8 1.1 Ley de Ingresos Estimada	0.00	**179,809,926.00**	**0.00**	**179,809,926.00**
8 1.2 Ley de Ingresos por Ejecutar	0.00	162,627,777.30	179,809,926.00	17,182,148.70
8 1.3 Modificaciones a la Ley de Ingresos Estimada	0.00	0.00	0.00	0.00
8 1.4 Ley de Ingresos Devengada	0.00	162,627,777.30	162,627,777.30	0.00
8 1.5 Ley de Ingresos Recaudada	0.00	0.00	162,627,777.30	162,627,777.30
8 2 PRESUPUESTO DE EGRESOS	**0.00**	**1,382,818,754.43**	**1,382,818,754.43**	**0.00**
8 2.1 Presupuesto de Egresos Aprobado	0.00	0.00	179,810,022.00	179,810,022.00
8 2.2 Presupuesto de Egresos por Ejercer	0.00	494,167,533.32	458,672,749.94	35,494,783.38
8 2.3 Modificaciones al Presupuesto de Egresos Aprobado	0.00	314,357,511.32	314,357,511.32	0.00
8 2.4 Presupuesto de Egresos Comprometido	0.00	144,315,238.62	144,305,184.29	10,054.33
8 2.5 Presupuesto de Egresos Devengado	0.00	144,305,184.29	144,305,184.29	0.00
8 2.6 Presupuesto de Egresos Ejercido	0.00	144,305,184.29	141,368,102.59	2,937,081.70
8 2.7 Presupuesto de Egresos Pagado	0.00	141,368,102.59	0.00	141,368,102.59

c) NOTAS DE GESTION ADMINSITRATIVA

1.- Introducción

Los Estados Financieros de los Entes Públicos, proveen de información financiera a los principales usuarios de la misma, al Congreso y a los ciudadanos.

El objetivo del presente documento es la revelación del contexto y de los aspectos económicos- financieros más relevantes que influyeron en las decisiones del período y que deberán ser considerados en la elaboración de los Estados Financieros para la mayor comprensión de los mismos y sus particularidades.

De esta manera, se informa y explica la respuesta del Municipio de Parras de la Fuente Coahuila a las condiciones relacionadas con la información financiera de cada periodo de gestión; además de exponer aquellas políticas que podrían afectar la toma de decisiones en periodos posteriores.

2.- Panorama Económico y Financiero

El Municipio de Parras de la Fuente Coahuila para efectos de operación y actividad económica financiera tiene su principal fuente de financiamiento en el rubro de aportaciones y participaciones por parte de la Federación a través del Estado, así como los impuestos, derechos y aprovechamientos de tipo corriente provenientes de los ingresos y otros beneficios cobrados a la ciudadanía.

3.-Autorización, Historia, Organización y Objetivo Social.

La Villa de Santa María de las Parras fue fundada del 18 de febrero de 1598, en 1789 deja de pertenecer a la provincia de Nueva Vizcaya para formar parte de Coahuila y fue elevada al a categoría de Ciudad el 11 de Febrero de 1868.

El ente público es establecido por una legislación específica, la cual determina los objeticos de la misma, su ámbito de acción y sus limitaciones, así mismo, el ente público es aquel que tiene las atribuciones para asumir derechos, y contraer obligaciones derivadas de las facultades que le confieren los marcos jurídicos y técnicos que le apliquen; es decir, que maneje, utilice, recaude, ejecute o administre recursos públicos.

4. Organización y Objeto social

Se informará sobre:

a) Objeto Social: Bienestar de los ciudadanos.
b) Principal Actividad: Prestación de Servicios Públicos.
c) Ejercicio Fiscal: El Periodo constitucional del Municipio de Parras, es de tres años a partir del 01 de Enero de 2019 y hasta el 31 de diciembre de 2021.
d) Régimen Jurídico: Administración Municipal con personal jurídica propia.
e) Consideraciones fiscales del ente: ISR, ISN y otras retenciones.

f) Estructura Organizacional básica: El Municipio está conformado por un Presidente Municipal, 2 Síndicos y 11 Regidores, esto de conformidad con el artículo 24 del Código Electoral del Estado de Coahuila de Zaragoza.
g) Fideicomisos, mandatos y análogos de los cuales es fideicomitente o fideicomisario. No aplica al Municipio.

5. Base de Preparación de los Estados Financieros

Los Estados Financieros fueron preparados en base en la Ley de Contabilidad Gubernamental y la Normatividad emitida por la CONAC.

6. Políticas de Contabilidad Significativas

A) Es necesario que cada ente público cuente con un sistema de registro contable que permita al usuario identificar de forma individual el registro de las operaciones en las cuentas presupuestarias; de balance y de actividades correspondientes; así como generar registros a diferentes niveles de agrupación, para lo cual el Municipio cuenta con el sistema denominado Sistema Integral de Información Financiera (SIIF) el cual se encuentra operando desde el 01 de enero de 2003.

B) De conformidad con el Código Municipal para el Estado de Coahuila y las Normas de Información Financiera Gubernamental, la Administración Municipal utiliza el método de registro devengado (acumulativo), esto es, el ingreso devengado, es el momento contable que se realiza cuando existe jurídicamente el derecho de cobro (reformado el 08 de agosto de 2003, para quedar como recaudado-devengado), el gasto devengado, es el momento contable que refleja el reconcomiendo de una obligación de pago a favor de terceros para la recepción de conformidad de bienes, servicios y obra pública contratada; así como de las obligaciones que deriven de tratados, leyes, decretos, resoluciones y sentencias definitivas.

C) El registro de operaciones se efectúa al valor que tienen en el momento de realizarse, por lo que las cifras de los estados financieros no reflejan los cambios en el poder adquisitivo de la moneda de conformidad con los establecido en la Norma de Información D-3 y la NIFG correspondiente.

D) La Administración Municipal tampoco reconoce la depreciación dentro de sus políticas contables, cuando el objetivo de esta es distribuir de manera sistemática y razonable el costo de los activos fijos tangibles, menos el valor de desecho, si lo tienen, entre la vida útil estimada del bien.

E) la consistencia en el registro de operaciones entre entes públicos es significativa, de manera que la información financiera pueda se comparada, así como el tratamiento contable de los registros que deben permanecer a través del tiempo, en tanto no cambie la sustancia económica de las operaciones que la originan, así entonces, el Ayuntamiento con estricto apego a las Norma de Información Financiera Gubernamental registra el total de las operaciones.

7. Posición en Moneda Extranjera y Protección por Riesgo Cambiario

Este Municipio no tiene Activos ni Pasivo en moneda extranjera.

8. Reporte Analítico del Activo

Respecto a este punto se comenta que se está trabajando para establecer el método de depreciación, la tasa a aplicar, así como los criterios de aplicación.

Adicionalmente, se deben incluir las explicaciones de las principales variaciones en el activo, en cuadros comparativos como sigue:

En el primer trimestre se adquirieron patrullas en el departamento de Seguridad Pública.

9. Fideicosmisos, Mandatos y Análogos

El Municipio al 31 de Diciembre de 2019, no tiene Fideicomisos, Mandatos y Análogos.

10.- Reporte de Recaudación

DESCRIPCION	MONTO DEL 01 DE ENERO AL 31 DE DICIEMBRE DE 2019
INGRESOS	**162,627,777.30**
INGRESOS DE GESTION	**35,734,289.10**
IMPUESTOS	**21,107,688.93**
IMPUESTOS SOBRE EL PATRIMONIO	19,505,149.67
ACCESORIO DE IMPUESTOS	870,394.86
OTROS IMPUESTOS	732,144.40
DERECHOS	**6,168,554.88**
DERECHOS POR PRESTACION DE SERVICIOS	2,804,216.48
ACCEORIOS DE DERECHOS	29,866.85
OTROS DERECHOS	3,334,471.55
PRODUCTOS DE TIPO CORRIENTE	**3,457,358.65**
PRODUCTOS DERIVADOS DE BIENES NO SUJETOS A REGIMEN DE DOMINIO PUBLICO	3,457,358.65
APROVECHAMIENTOS DE TIPO CORRIENTE	**5,000,686.64**
OTROS APROVECHAMIENTOS	5,000,686.64

PARTICIPACIONES, APORTACIONES, TRANSFERENCIAS, ASIGNACIONES, SUBISIDIOS Y OTRAS AYUDAS	**126'893,488.20**
PARTICIPACIONES Y APORTACIONES	126'893,488.20
PARTICICPACIONES	**126'893,488.20**

11. Información sobre la Deuda y el Reporte Analítico de la Deuda

El saldo de la deuda pública contraída con el Banco Nacional de Obras y Servicios Públicos, S.N.C al 31 de Diciembre de 2019 es de 12'474,072.28

Fue contratada el 20 de agosto de 2012 por un monto de $29'593,000.00 a un plazo de 10 años.

12. Calificaciones otorgadas

El Municipio de Parras, Coahuila, no ha sido sujeto a una calificación crediticia.

13. Proceso de Mejora

Se informará que:

a) Principales Políticas de control interno. Se han implementado mecanismos de control interno que permite al Municipio establecer una mejora en los procesos, actualmente se trabaja en la implementación de políticas de depuración contable en atención a la metodología para la depuración de errores contables que los entes públicos del Estado de Coahuila de Zaragoza emitida por el Consejo de Armonización Contable del Estado de Coahuila.

b) Medias de desempeño financiero, metas y alcance. El Municipio de Parras, Coahuila actualmente desarrolla políticas que permiten cumplir con las obligaciones o deudas contraídas en esta administración y anteriores.

14. Información por Segmentos

El Municipio no presenta información por Segmentos.

15. Eventos Posteriores al Cierres

El Municipio no tiene eventos significativos que pudiera afectar los Estados Financieros Posteriores a la fecha del cierre.

16. Partes Relacionadas

El Municipio no cuenta con partes relacionadas que pudiera ejercer influencia significativa sobre la toma de decisiones financiera y operativas.

Nota de Gestión Administrativa 17

"Bajo protesta de decir verdad, declaramos que los Estados Financieros y sus notas, son razonablemente correctos y son responsabilidad del emisor"

TOMO I MUNICIPIO
INFORMACION PRESUPUESTARIA
I.- ESTADO ANALÍTICO DE INGRESOS POR CLASIFICACIÓN ECONÓMICA

Fuente: Artículo 46 fracción II inciso a) de la LGCG

MUNICIPIO DE PARRA COAHUILA
Estado Analítico de Ingresos
Del 01 de enero al 31 de diciembre de 2019

Clasificación Económica	Ingreso					Diferencia
	Estimado	Ampliaciones y Reducciones	Modificado	Devengado	Recaudado	
	1	2	(3= 1 + 2)	4	5	(6= 5 - 1)
1. - INGRESOS CORRIENTES	142,103,070.00	0.00	142,103,070.00	126,893,488.20	126,893,488.20	-15,209,581.80
1.1.9 - PARTICIPACIONES	142,103,070.00	0.00	142,103,070.00	126,893,488.20	126,893,488.20	-15,209,581.80
1 - INGRESOS	37,706,856.00	0.00	37,706,856.00	35,732,218.44	35,732,218.44	-1,974,637.56
1. - INGRESOS CORRIENTES	37,706,856.00	0.00	37,706,856.00	35,732,218.44	35,732,218.44	-1,974,637.56
1.1.1 - IMPUESTOS	24,138,844.00	0.00	24,138,844.00	21,107,688.93	21,107,688.93	-3,031,155.07
1.1.1.3 - IMPUESTO SOBRE LA PROPIEDAD	23,677,553.00	0.00	23,677,553.00	19,505,149.67	19,505,149.67	-4,172,403.33
1.1.1.9 - ACCESORIOS	251,595.00	0.00	251,595.00	870,394.86	870,394.86	618,799.86
1.1.1.8 - OTROS IMPUESTOS	209,696.00	0.00	209,696.00	732,144.40	732,144.40	522,448.40
1.1.4 - DERECHOS, PRODUCTOS Y APROVECHAMIENTOS CORRIENTES	13,568,012.00	0.00	13,568,012.00	14,626,600.17	14,626,600.17	1,058,588.17
1.1.4.1 - DERECHOS NO INCLUIDOS EN OTROS CONCEPTOS	12,508,847.00	0.00	12,508,847.00	6,168,554.88	6,168,554.88	-6,340,292.12
1.1.4.2 - PRODUCTOS CORRIENTES NO INCLUIDOS EN OTROS CONCEPTOS	39,909.00	0.00	39,909.00	3,457,358.65	3,457,358.65	3,417,449.65
1.1.4.3 - APROVECHAMIENTOS CORRIENTES NO INCLUIDOS EN OTROS CONC	1,019,256.00	0.00	1,019,256.00	5,000,686.64	5,000,686.64	3,981,430.64
						0.00
Total	179,809,926.00	0.00	179,809,926.00	162,625,706.64	162,625,706.64	-17,184,219.36
				Ingresos excedentes		

LIC. RAMIRO PEREZ ARCINIEGA
PRESIDENTE MUNICIPAL

C.P. MARTHA CECILIA RODRIGUEZ REYNA
TESORERA MUNICIPAL

LIC. CARLOS FABRICIO GAYTAN GUILLEN
CONTRALOR MUNICIPAL

DRA. IRMA ARACELY BELTRAN GONZALEZ
SINDICO 1°

TOMO I MUNICIPIO
INFORMACION PRESUPUESTARIA
II.- ESTADO ANALÍTICO DE INGRESOS POR CLASIFICACIÓN POR FUENTES DE FINANCIAMIENTO

Fuente: Artículo 46 fracción II inciso a) de la LGCG y Capítulo VII del Manual de Contabilidad Gubernamental

MUNICIPIO DE PARRAS COAHUILA
Estado Analítico de Ingresos
Del 01 de enero al 31 de diciembre de 2019

Estado Analítico de Ingresos Por Fuente de Financiamiento	Ingreso					Diferencia
	Estimado	Ampliaciones y Reducciones	Modificado	Devengado	Recaudado	
	1	2	(3= 1 + 2)	4	5	(6= 5 - 1)
Ingresos del Poder Ejecutivo Federal o Estatal y de los Municipios	**179,809,926.00**	**0.00**	**179,809,926.00**	**162,627,777.30**	**162,677,777.30**	**-17,182,148.70**
Impuestos	24,138,844.00	0.00	24,138,844.00	21,107,688.93	21,107,688.93	-3,031,155.07
Cuotas y Aportaciones de Seguridad Social	0.00	0.00	0.00	0.00	0.00	0.00
Contribuciones de Mejoras	0.00	0.00	0.00	0.00	0.00	0.00
Derechos	12,508,847.00	0.00	12,508,847.00	6,168,554.88	6,168,554.88	-6,340,292.12
Productos	39,909.00	0.00	39,909.00	3,457,358.65	3,457,358.65	3,417,449.65
Aprovechamientos	1,019,256.00	0.00	1,019,256.00	5,000,686.64	5,000,686.64	3,981,430.64
Participaciones, Aportaciones, Convenios, Incentivos Derivados de la Colaboración Fiscal y Fondos Distintos de Aportaciones	142,103,070.00	0.00	142,103,070.00	126,893,488.20	126,893,488.20	-15,209,581.80
Transferencias, Asignaciones, Subsidios y Subvenciones, y Pensiones y Jubilaciones	0.00	0.00	0.00	0.00	0.00	0.00
Ingresos de los Entes Públicos de los Poderes Legislativo y Judicial, de los Órganos Autónomos y del Sector Paraestatal o Paramunicipal, así como de las Empresas Productivas del Estado	**0.00**	**0.00**	**0.00**	**0.00**	**0.00**	**0.00**
Cuotas y Aportaciones de Seguridad Social	0.00	0.00	0.00	0.00	0.00	0.00
Productos	0.00	0.00	0.00	0.00	0.00	0.00
Ingresos por Venta de Bienes, Presentación de Servicios y Otros Ingresos	0.00	0.00	0.00	0.00	0.00	0.00
Transferencias, Asignaciones, Subsidios y Subvenciones, y Pensiones y Jubilaciones	0.00	0.00	0.00	0.00	0.00	0.00
Ingresos Derivados de Financiamientos	**0.00**	**0.00**	**0.00**	**0.00**	**0.00**	**0.00**
Ingresos Derivados de Financiamientos	0.00	0.00	0.00	0.00	0.00	0.00
Total	**179,809,926.00**	**0.00**	**179,809,926.00**	**162,627,777.30**	**162,627,777.30**	**-17,182,148.70**
				Ingresos excedentes		

LIC. RAMIRO PEREZ ARCINIEGA
PRESIDENTE MUNICIPAL

C.P. MARTHA CECILIA RODRIGUEZ REYNA
TESORERA MUNICIPAL

LIC. CARLOS FABRICIO GAYTAN GUILLEN
CONTRALOR MUNICIPAL

DRA. IRMA ARACELY BELTRAN GONZALEZ
SINDICO 1°

TOMO I MUNICIPIO
INFORMACIÓN PRESUPUESTARIA
III.- ESTADO ANALÍTICO DE INGRESOS POR CLASIFICACIÓN POR RUBRO DE INGRESOS

Fuente: Artículo 46 fracción II inciso a) de la LGCG y Capítulo VII del Manual de Contabilidad Gubernamental

MUNICIPIO DE PARRAS COAHUILA

Estado Analítico de Ingresos

Del 01 de enero al 31 de diciembre de 2019

Rubro de Ingresos	Ingreso					Diferencia
	Estimado	Ampliaciones y Reducciones	Modificado	Devengado	Recaudado	
	1	2	(3= 1 + 2)	4	5	(6= 5 - 1)
Impuestos	24,138,844.00	0.00	24,138,844.00	21,107,688.93	21,107,688.93	-3,031,155.07
Cuotas y Aportaciones de Seguridad Social	0.00	0.00	0.00	0.00	0.00	0.00
Contribuciones de Mejoras	0.00	0.00	0.00	0.00	0.00	0.00
Derechos	12,508,847.00	0.00	12,508,847.00	6,168,554.88	6,168,554.88	-6,340,292.12
Productos	39,909.00	0.00	39,909.00	3,457,358.65	3,457,358.65	3,417,449.65
Corriente	39,909.00	0.00	39,909.00	3,457,358.65	3,457,358.65	3,417,449.65
Capital	0.00	0.00	0.00	0.00	0.00	0.00
Aprovechamientos	1,019,256.00	0.00	1,019,256.00	5,000,686.64	5,000,686.64	3,981,430.64
Corriente	1,019,256.00	0.00	1,019,256.00	5,000,686.64	5,000,686.64	3,981,430.64
Capital	0.00	0.00	0.00	0.00	0.00	0.00
Ingresos por Venta de Bienes, Presentación de Servicios y Otros Ingresos	0.00	0.00	0.00	0.00	0.00	0.00
Participaciones, Aportaciones, Convenios, Incentivos Derivados de la Colaboración Fiscal y Fondos Distintos de Aportaciones	142,103,070.00	0.00	142,103,070.00	126,893,488.20	126,893,488.20	-15,209,581.80
Transferencias, Asignaciones, Subsidios y Subvenciones, y Pensiones y Jubilaciones	0.00	0.00	0.00	0.00	0.00	0.00
Ingresos Derivados de Financiamientos	0.00	0.00	0.00	0.00	0.00	0.00
Total	**179,809,926.00**	**0.00**	**179,809,926.00**	**162,627,777.30**	**162,627,777.30**	**-17,182,148.70**
				Ingresos excedentes		

LIC. RAMIRO PEREZ ARCINIEGA
PRESIDENTE MUNICIPAL

C.P. MARTHA CECILIA RODRIGUEZ REYNA
TESORERA MUNICIPAL

LIC. CARLOS FABRICIO GAYTAN GUILLEN
CONTRALOR MUNICIPAL

DRA. IRMA ARACELY BELTRAN GONZALEZ
SINDICO 1°

TOMO I MUNICIPIO
INFORMACIÓN PRESUPUESTARIA
IV.- ESTADO ANALÍTICO DEL EJERCICIO DEL PRESUPUESTO DE EGRESOS POR CLASIFICACIÓN ADMINISTRATIVA

Fuente: Artículo 46 fracción II inciso b) de la LGCG y Capítulo VII del Manual de Contabilidad Gubernamental

MUNICIPIO DE PARRA COAHUILA
Estado Analítico del Ejercicio del Presupuesto de Egresos
Clasificación Administrativa
Del 01 de enero al 31 de diciembre de 2019

Concepto	Egresos					Subejercicio
	Aprobado	Ampliaciones/ (Reducciones)	Modificado	Devengado	Pagado	
	1	2	3 = (1 + 2)	4	5	6 = (3 - 4)
PRESIDENCIA	13,537,620.00	-4,316,762.55	9,220,857.45	7,760,742.46	7,704,349.49	1,460,114.99
PRESIDENCIA	13,537,620.00	-4,316,762.55	9,220,857.45	7,760,742.46	7,704,349.49	1,460,114.99
CABILDO	10,111,572.00	3,485,302.12	13,596,874.12	7,492,120.25	7,476,950.25	6,104,753.87
CUERPO EDILICO	10,111,572.00	3,485,302.12	13,596,874.12	7,492,120.25	7,476,950.25	6,104,753.87
CONTRALORIA MUNICIPAL	907,024.00	630,654.34	1,537,678.34	1,483,263.57	1,483,263.57	54,414.77
CONTRALORIA	907,024.00	630,654.34	1,537,678.34	1,483,263.57	1,483,263.57	54,414.77
COMUNICACIÓN SOCIAL	633,810.00	630,776.00	1,264,586.00	1,066,206.42	1,056,926.42	198,379.58
COMUNICACIÓN SOCIAL	633,810.00	630,776.00	1,264,586.00	1,066,206.42	1,056,926.42	198,379.58
SEGURIDAD PUBLICA	14,279,515.00	3,637,676.67	17,917,191.67	12,532,800.15	12,505,518.46	5,384,391.52
SEGURIDAD PUBLICA	14,279,515.00	3,637,676.67	17,917,191.67	12,532,800.15	12,505,518.46	5,384,391.52
SERVICIOS ADMINISTRATIVOS	13,125,000.00	1,497,756.00	14,622,756.00	14,086,616.37	14,086,616.37	536,139.63
SERVICIOS ADMINISTRATIVOS	13,125,000.00	1,497,756.00	14,622,756.00	14,086,616.37	14,086,616.37	536,139.63
ECOLOGIA	178,708.00	79,840.00	258,548.00	184,961.40	184,961.40	73,586.60
ECOLOGIA	178,708.00	79,840.00	258,548.00	184,961.40	184,961.40	73,586.60
OBRAS PUBLICAS	8,627,835.00	9,371,801.00	17,999,636.00	16,939,766.00	16,913,710.54	1,059,870.00
OBRAS PUBLICAS	8,627,835.00	9,371,801.00	17,999,636.00	16,939,766.00	16,913,710.54	1,059,870.00
DESARROLLO RURAL	1,855,478.00	517,798.65	2,373,276.65	1,271,806.13	1,271,806.13	1,101,470.52
DESARROLLO RURAL	1,855,478.00	517,798.65	2,373,276.65	1,271,806.13	1,271,806.13	1,101,470.52
SECRETARIA DEL AYUNTAMIENTO	1,453,145.00	596,527.64	2,049,672.64	1,468,941.57	1,468,941.57	580,731.07
SECRETARIA DEL AYUNTAMIENTO	1,453,145.00	596,527.64	2,049,672.64	1,468,941.57	1,468,941.57	580,731.07
DESARROLLO SOCIAL	59,148,032.00	-36,783,768.63	22,364,263.37	19,900,190.34	19,668,585.72	2,464,073.03
DESARROLLO SOCIAL	59,148,032.00	-36,783,768.63	22,364,263.37	19,900,190.34	19,668,585.72	2,464,073.03
TESORERIA	12,446,520.00	-256,023.00	12,190,497.00	9,762,856.25	9,288,554.23	2,427,640.75
TESORERIA	12,446,520.00	-256,023.00	12,190,497.00	9,762,856.25	9,288,554.23	2,427,640.75
PENSIONADOS Y JUBILADOS	8,627,175.00	4,667,475.00	13,294,650.00	9,695,946.75	9,694,751.75	3,598,703.25
PENSIONADOS Y JUBILADOS	8,627,175.00	4,667,475.00	13,294,650.00	9,695,946.75	9,694,751.75	3,598,703.25
FOMENTO CULTURAL	1,361,104.00	1,358,867.27	2,719,971.27	2,605,753.44	2,545,582.74	114,217.83
FOMENTO CULTURAL	1,361,104.00	1,358,867.27	2,719,971.27	2,605,753.44	2,545,582.74	114,217.83
CLINICA MUNICIPAL	3,979,777.00	-1,083,068.00	2,896,709.00	1,950,566.65	1,942,387.25	946,142.35
CLINICA MUNICIPAL	3,979,777.00	-1,083,068.00	2,896,709.00	1,950,566.65	1,942,387.25	946,142.35
INSTITUTO MUNICIPAL DE LA JUVENTUD	204,750.00	30,851.00	235,601.00	35,164.16	35,164.16	200,436.84
INSTITUTO MUNICIPAL DE LA JUVENTUD	204,750.00	30,851.00	235,601.00	35,164.16	35,164.16	200,436.84
GUARDERIA MUNICIPAL	1,843,114.00	685,230.00	2,528,344.00	2,475,716.51	2,475,716.51	52,627.49
GUARDERIA MUNICIPAL	1,843,114.00	685,230.00	2,528,344.00	2,475,716.51	2,475,716.51	52,627.49
INSTITUTO MUNICIPAL DE LA MUJER	762,230.00	0.00	762,230.00	30,461.00	30,461.00	731,769.00
INSTITUTO MUNICIPAL DE LA MUJER	762,230.00	0.00	762,230.00	30,461.00	30,461.00	731,769.00
PROFECO	388,552.00	0.00	388,552.00	7,264.00	7,264.00	381,288.00
PROFECO	388,552.00	0.00	388,552.00	7,264.00	7,264.00	381,288.00
PROTECCION CIVIL	458,235.00	1,127,459.00	1,585,694.00	1,568,208.35	1,568,208.35	17,485.65
PROTECCION CIVIL	458,235.00	1,127,459.00	1,585,694.00	1,568,208.35	1,568,208.35	17,485.65
SERVICIOS PRIMARIOS	16,397,622.00	2,770,935.70	19,168,557.70	15,221,796.73	15,216,682.90	3,946,760.97
SERVICIOS PRIMARIOS	1,789,565.77	1,559,462.00	3,349,027.77	2,647,548.97	2,642,435.14	701,478.80
LIMPIEZA	9,024,112.34	-6,093.27	9,018,019.07	7,139,742.20	7,139,742.20	1,878,276.87
PARQUES Y JARDINES	4,202,176.32	343,862.00	4,546,038.32	3,532,063.27	3,532,063.27	1,013,975.05
ALUMBRADO PÚBLICO	1,381,767.57	873,704.97	2,255,472.54	1,902,442.29	1,902,442.29	353,030.25
DIRECCION JURIDICO	1,232,085.00	797,301.00	2,029,386.00	1,609,941.33	1,609,941.33	419,444.67
DIRECCION JURIDICO	1,232,085.00	797,301.00	2,029,386.00	1,609,941.33	1,609,941.33	419,444.67
DIRECCION DE ARCHIVO MUNICIPAL	798,887.00	5,030.00	803,917.00	277,927.96	277,927.96	525,989.04
DIRECCION DE ARCHIVO MUNICIPAL	798,887.00	5,030.00	803,917.00	277,927.96	277,927.96	525,989.04
DIRECCION DE CATASTRO MUNICIPAL	558,887.00	104,686.79	663,573.79	503,754.96	503,754.96	159,818.83
DIRECCION DE CATASTRO MUNICIPAL	558,887.00	104,686.79	663,573.79	503,754.96	503,754.96	159,818.83
DIRECCION DE ADQUISICIONES	371,030.00	628,154.00	999,184.00	837,837.30	835,170.30	161,346.70
DIRECCION DE ADQUISICIONES	371,030.00	628,154.00	999,184.00	837,837.30	835,170.30	161,346.70
BIBLIOTECA MUNICIPAL	1,791,991.00	38,932.00	1,830,923.00	669,399.60	669,399.60	1,161,523.40
BIBLIOTECA MUNICIPAL	1,791,991.00	38,932.00	1,830,923.00	669,399.60	669,399.60	1,161,523.40
DIRECCION DE TURISMO	625,985.00	8,222,133.00	8,848,118.00	8,380,580.12	6,360,911.11	467,537.88
DIRECCION DE TURISMO	625,985.00	8,222,133.00	8,848,118.00	8,380,580.12	6,360,911.11	467,537.88
D.I.F. MUNICIPAL	3,309,579.00	1,934,655.00	5,244,234.00	4,394,535.52	4,394,535.52	849,698.48
D.I.F. MUNICIPAL	3,309,579.00	1,934,655.00	5,244,234.00	4,394,535.52	4,394,535.52	849,698.48
GESTORIA SOCIAL	794,760.00	-380,220.00	414,540.00	90,059.00	90,059.00	324,481.00
GESTORIA SOCIAL	794,760.00	-380,220.00	414,540.00	90,059.00	90,059.00	324,481.00
Total del Gasto	**179,810,022.00**	**0.00**	**179,810,022.00**	**144,305,184.29**	**141,368,102.59**	**35,504,837.71**

LIC. RAMIRO PEREZ ARCINIEGA
PRESIDENTE MUNICIPAL

C.P. MARTHA CECILIA RODRIGUEZ REYNA
TESORERA MUNICIPAL

LIC. CARLOS FABRICIO GAYTAN GUILLEN
CONTRALOR MUNICIPAL

DRA. IRMA ARACELY BELTRAN GONZALEZ
SINDICO 1°

TOMO I MUNICIPIO
INFORMACIÓN PRESUPUESTARIA
V.- ESTADO ANALÍTICO DEL EJERCICIO DEL PRESUPUESTO DE EGRESOS POR CLASIFICACIÓN ECONÓMICA

Fuente: Artículo 46 fracción II inciso b) de la LGCG y Capítulo VII del Manual de Contabilidad Gubernamental

MUNICIPIO DE PARRAS COAHUILA
Estado Analítico del Ejercicio del Presupuesto de Egresos
Clasificación Económica (por Tipo de Gasto)
Del 01 de enero al 31 de diciembre de 2019

Concepto	Egresos					
	Aprobado	Ampliaciones/ (Reducciones)	Modificado	Devengado	Pagado	Subejercicio
	1	2	3 = (1 + 2)	4	5	6 = (3 - 4)
Gasto Corriente	112,213,344.00	32,762,083.34	144,975,427.34	111,428,717.59	109,126,807.88	33,546,709.75
Gasto de Capital	60,944,618.00	-30,768,903.34	30,175,714.66	28,268,380.25	28,062,637.63	1,907,334.41
Amortización de la Deuda y Disminución de Pasivos	6,652,060.00	-1,993,180.00	4,658,880.00	4,608,086.45	4,178,657.08	50,793.55
Pensiones y Jubilaciones	0.00	0.00	0.00	0.00	0.00	0.00
Participaciones	0.00	0.00	0.00	0.00	0.00	0.00
Total del Gasto	**179,810,022.00**	**0.00**	**179,810,022.00**	**144,305,184.29**	**141,368,102.59**	**35,504,837.71**

LIC. RAMIRO PEREZ ARCINIEGA
PRESIDENTE MUNICIPAL

C.P. MARTHA CECILIA RODRIGUEZ REYNA
TESORERA MUNICIPAL

LIC. CARLOS FABRICIO GAYTAN GUILLEN
CONTRALOR MUNICIPAL

DRA. IRMA ARACELY BELTRAN GONZALEZ
SINDICO 1o.

TOMO I MUNICIPIO
INFORMACIÓN PRESUPUESTARIA
VI.- ESTADO ANALÍTICO DEL EJERCICIO DEL PRESUPUESTO DE EGRESOS POR CLASIFICACIÓN POR OBJETO DEL GASTO

Fuente: Artículo 46 fracción II inciso b) de la LGCG y Capítulo VII del Manual de Contabilidad Gubernamental

MUNICIPIO DE PARRAS COAHUILA
Estado Analítico del Ejercicio del Presupuesto de Egresos
Clasificación por Objeto del Gasto (Capítulo y Concepto)
Del 01 de enero al 31 de diciembre de 2019

Concepto	Egresos					Subejercicio
	Aprobado	Ampliaciones/ (Reducciones)	Modificado	Devengado	Pagado	
	1	2	3 = (1 + 2)	4	5	6 = (3 - 4)
Servicios Personales	**67,724,165.00**	**22,703,478.63**	**90,427,643.63**	**67,870,944.13**	**67,832,864.60**	**22,556,699.50**
Remuneraciones al Personal de Carácter Permanente	39,467,368.42	24,689,089.81	64,156,458.23	54,740,250.50	54,722,417.50	9,416,207.73
Remuneraciones al Personal de Carácter Transitorio	4,321,072.35	-3,534,964.00	786,108.35	771,447.52	766,614.52	14,660.83
Remuneraciones Adicionales y Especiales	16,834,970.28	1,933,293.74	18,768,264.02	8,300,378.07	8,300,378.07	10,467,885.95
Seguridad Social	1,575,381.73	-1,444,095.00	131,286.73	0.00	0.00	131,286.73
Otras Prestaciones Sociales y Económicas	4,791,173.75	1,167,058.08	5,958,231.83	3,967,531.04	3,952,117.51	1,990,700.79
Previsiones	0.00	0.00	0.00	0.00	0.00	0.00
Pago de Estímulos a Servidores Públicos	734,198.47	-106,904.00	627,294.47	91,337.00	91,337.00	535,957.47
Materiales y Suministros	**8,557,822.00**	**1,612,702.71**	**10,170,524.71**	**8,665,944.06**	**8,618,739.44**	**1,504,580.65**
Materiales de Administración, Emisión de Documentos y Artículos Oficiales	526,330.80	285,077.55	811,408.35	450,046.66	449,704.66	361,361.69
Alimentos y Utensilios	116,486.01	136,202.45	252,688.46	164,038.62	162,953.62	88,649.84
Materias Primas y Materiales de Producción y Comercialización	0.00	0.00	0.00	0.00	0.00	0.00
Materiales y Artículos de Construcción y de Reparación	371,406.68	700,255.00	1,071,661.68	994,484.85	983,798.82	77,176.83
Productos Químicos, Farmacéuticos y de Laboratorio	2,026,909.00	-950,332.00	1,076,577.00	616,493.61	600,758.64	460,083.39
Combustibles, Lubricantes y Aditivos	4,707,364.58	40,931.71	4,748,296.29	4,674,154.22	4,664,611.81	74,142.07
Vestuario, Blancos, Prendas de Protección y Artículos Deportivos	22,920.19	575,478.00	598,398.19	596,762.53	595,122.95	1,635.66
Materiales y Suministros Para Seguridad	232,500.00	-94,564.00	137,936.00	2,718.47	2,718.47	135,217.53
Herramientas, Refacciones y Accesorios Menores	553,904.74	919,654.00	1,473,558.74	1,167,245.10	1,159,070.47	306,313.64
Servicios Generales	**20,887,626.00**	**12,130,419.00**	**33,018,045.00**	**29,226,141.51**	**27,010,715.95**	**3,791,903.49**
Servicios Básicos	13,004,642.27	1,633,476.00	14,638,118.27	14,089,616.37	14,089,616.37	548,501.90
Servicios de Arrendamiento	191,252.85	1,648,097.00	1,839,349.85	1,817,706.51	1,817,706.51	21,643.34
Servicios Profesionales, Científicos, Técnicos y Otros Servicios	2,263,787.73	-533,461.00	1,730,326.73	826,877.47	826,877.47	903,449.26
Servicios Financieros, Bancarios y Comerciales	479,160.88	7,560.00	486,720.88	381,692.56	334,482.91	105,028.32
Servicios de Instalación, Reparación, Mantenimiento y Conservación	775,692.74	-68,555.00	707,137.74	176,964.40	170,617.60	530,173.34
Servicios de Comunicación Social y Publicidad	131,635.95	450,723.00	582,358.95	553,071.79	543,791.79	29,287.16
Servicios de Traslado y Viáticos	543,561.00	447,064.00	990,625.00	716,225.23	675,951.23	274,399.77
Servicios Oficiales	938,021.29	7,839,870.00	8,777,891.29	8,331,686.49	6,226,326.78	446,204.80
Otros Servicios Generales	2,559,871.29	705,645.00	3,265,516.29	2,332,300.69	2,325,345.29	933,215.60
Transferencias, Asignaciones, Subsidios y Otras Ayudas	**15,043,731.00**	**-3,684,517.00**	**11,359,214.00**	**5,665,687.89**	**5,664,487.89**	**5,693,526.11**
Transferencias Internas y Asignaciones al Sector Público	0.00	0.00	0.00	0.00	0.00	0.00
Transferencias al Resto del Sector Público	0.00	0.00	0.00	0.00	0.00	0.00
Subsidios y Subvenciones	1,575,000.00	875,330.00	2,450,330.00	1,296,004.52	1,296,004.52	1,154,325.48
Ayudas Sociales	4,894,056.00	-1,746,516.00	3,147,540.00	2,462,950.37	2,461,950.37	684,589.63
Pensiones y Jubilaciones	8,574,675.00	-3,173,331.00	5,401,344.00	1,546,733.00	1,546,533.00	3,854,611.00
Transferencias a Fideicomisos, Mandatos y Otros Análogos	0.00	0.00	0.00	0.00	0.00	0.00
Transferencias a la Seguridad Social	0.00	360,000.00	360,000.00	360,000.00	360,000.00	0.00
Donativos	0.00	0.00	0.00	0.00	0.00	0.00
Transferencias al Exterior	0.00	0.00	0.00	0.00	0.00	0.00
Bienes Muebles, Inmuebles e Intangibles	**1,212,750.00**	**684,958.00**	**1,897,708.00**	**1,418,010.47**	**1,418,010.47**	**479,697.53**
Mobiliario y Equipo de Administración	829,500.00	452,674.00	1,282,174.00	978,627.89	978,627.89	303,546.11
Mobiliario y Equipo Educacional y Recreativo	15,750.00	11,848.00	27,598.00	11,846.58	11,846.58	15,751.42
Equipo e Instrumental Médico y de Laboratorio	0.00	0.00	0.00	0.00	0.00	0.00
Vehículos y Equipo de Transporte	315,000.00	-315,000.00	0.00	0.00	0.00	0.00
Equipo de Defensa y Seguridad	0.00	52,896.00	52,896.00	52,896.00	52,896.00	0.00
Maquinaria, Otros Equipos y Herramientas	52,500.00	268,446.00	320,946.00	260,546.00	260,546.00	60,400.00
Activos Biológicos	0.00	0.00	0.00	0.00	0.00	0.00
Bienes Inmuebles	0.00	0.00	0.00	0.00	0.00	0.00
Activos Intangibles	0.00	214,094.00	214,094.00	114,094.00	114,094.00	100,000.00
Inversión Pública	**59,731,868.00**	**-31,453,861.34**	**28,278,006.66**	**26,850,369.78**	**26,644,627.16**	**1,427,636.88**
Obra Pública en Bienes de Dominio Público	47,131,868.00	-27,872,507.34	19,259,360.66	17,831,724.83	17,625,982.21	1,427,635.83
Obra Pública en Bienes Propios	12,600,000.00	-3,581,354.00	9,018,646.00	9,018,644.95	9,018,644.95	1.05
Proyectos Productivos y Acciones de Fomento	0.00	0.00	0.00	0.00	0.00	0.00
Inversiones Financieras y Otras Provisiones	**0.00**	**0.00**	**0.00**	**0.00**	**0.00**	**0.00**
Inversiones Para el Fomento de Actividades Productivas	0.00	0.00	0.00	0.00	0.00	0.00
Acciones y Participaciones de Capital	0.00	0.00	0.00	0.00	0.00	0.00
Compra de Títulos y Valores	0.00	0.00	0.00	0.00	0.00	0.00
Concesión de Préstamos	0.00	0.00	0.00	0.00	0.00	0.00
Inversiones en Fideicomisos, Mandatos y Otros Análogos	0.00	0.00	0.00	0.00	0.00	0.00
Otras Inversiones Financieras	0.00	0.00	0.00	0.00	0.00	0.00
Provisiones para Contingencias y Otras Erogaciones Especiales	0.00	0.00	0.00	0.00	0.00	0.00
Participaciones y Aportaciones	**0.00**	**0.00**	**0.00**	**0.00**	**0.00**	**0.00**
Participaciones	0.00	0.00	0.00	0.00	0.00	0.00
Aportaciones	0.00	0.00	0.00	0.00	0.00	0.00
Convenios	0.00	0.00	0.00	0.00	0.00	0.00
Deuda Pública	**6,652,060.00**	**-1,993,180.00**	**4,658,880.00**	**4,608,086.45**	**4,178,657.08**	**50,793.55**
Amortización de la Deuda Pública	3,052,060.00	351,762.00	3,403,822.00	3,353,502.83	3,049,023.43	50,319.17
Intereses de la Deuda Pública	1,200,000.00	55,058.00	1,255,058.00	1,254,583.62	1,129,633.65	474.38
Comisiones de la Deuda Pública	0.00	0.00	0.00	0.00	0.00	0.00
Gastos de la Deuda Pública	0.00	0.00	0.00	0.00	0.00	0.00
Costo por Coberturas	0.00	0.00	0.00	0.00	0.00	0.00
Apoyos Financieros	0.00	0.00	0.00	0.00	0.00	0.00
Adeudos de Ejercicios Fiscales Anteriores (Adefas)	2,400,000.00	-2,400,000.00	0.00	0.00	0.00	0.00
Total del Gasto	**179,810,022.00**	**0.00**	**179,810,022.00**	**144,305,184.29**	**141,368,102.59**	**35,504,837.71**

LIC. RAMIRO PEREZ ARCINIEGA
PRESIDENTE MUNICIPAL

C.P. MARTHA CECILIA RODRIGUEZ REYNA
TESORERA MUNICIPAL

LIC. CARLOS FABRICIO GAYTAN GUILLEN
CONTRALOR MUNICIPAL

DRA. IRMA ARACELY BELTRAN GONZALEZ
SINDICO 1o.

TOMO I MUNICIPIO
INFORMACIÓN PRESUPUESTARIA
VII.- ESTADO ANALÍTICO DEL EJERCICIO DEL PRESUPUESTO DE EGRESOS POR CLASIFICACIÓN FUNCIONAL

Fuente: Artículo 46 fracción II inciso b) de la LGCG y Capítulo VII del Manual de Contabilidad Gubernamental

MUNICIPIO DE PARRAS COAHUILA
Estado Analítico del Ejercicio del Presupuesto de Egresos
Clasificación Funcional (Finalidad y Función)
Del 01 de enero al 31 de diciembre de 2019

Concepto	Egresos					Subejercicio
	Aprobado	Ampliaciones/ (Reducciones)	Modificado	Devengado	Pagado	
	1	2	3 = (1 + 2)	4	5	6 = (3 - 4)
Gobierno	**69,668,072.00**	**7,937,762.01**	**77,605,834.01**	**59,392,274.52**	**58,816,460.84**	**18,213,559.49**
Legislación	0.00	0.00	0.00	0.00	0.00	0.00
Justicia	0.00	0.00	0.00	0.00	0.00	0.00
Coordinación de la Política de Gobierno	28,040,333.00	1,198,052.55	29,238,385.55	20,092,937.14	20,021,374.17	9,145,448.41
Relaciones Exteriores	0.00	0.00	0.00	0.00	0.00	0.00
Asuntos Financieros y Hacendarios	13,005,407.00	-151,336.21	12,854,070.79	10,266,611.21	9,792,309.19	2,587,459.58
Seguridad Nacional	0.00	0.00	0.00	0.00	0.00	0.00
Asuntos de Orden Público y de Seguridad Interior	14,737,750.00	4,765,135.67	19,502,885.67	14,101,008.50	14,073,726.81	5,401,877.17
Otros Servicios Generales	13,884,582.00	2,125,910.00	16,010,492.00	14,931,717.67	14,929,050.67	1,078,774.33
Desarrollo Social	**99,032,652.00**	**-26,049,494.66**	**72,983,157.34**	**58,320,757.52**	**58,005,213.97**	**14,662,399.82**
Protección Ambiental	36,289,562.29	-16,867,757.27	19,421,805.02	15,782,766.67	15,782,766.67	3,639,038.35
Vivienda y Servicios a la Comunidad	34,056,967.42	-12,948,561.34	21,108,406.08	19,151,209.40	18,914,490.95	1,957,196.68
Salud	3,979,777.00	-1,083,068.00	2,896,709.00	1,950,566.65	1,942,387.25	946,142.35
Recreación, Cultura y Otras Manifestaciones Sociales	3,786,905.00	2,028,575.27	5,815,480.27	4,341,359.46	4,271,908.76	1,474,120.81
Educación	5,377,832.29	-4,116,674.32	1,261,157.97	372,972.40	372,972.40	888,185.57
Protección Social	14,746,848.00	7,318,211.00	22,065,059.00	16,631,823.94	16,630,628.94	5,433,235.06
Otros Asuntos Sociales	794,760.00	-380,220.00	414,540.00	90,059.00	90,059.00	324,481.00
Desarrollo Económico	**11,109,298.00**	**18,111,732.65**	**29,221,030.65**	**26,592,152.25**	**24,546,427.78**	**2,628,878.40**
Asuntos Económicos, Comerciales y Laborales en General	0.00	0.00	0.00	0.00	0.00	0.00
Agropecuaria, Silvicultura, Pesca y Caza	1,855,478.00	517,798.65	2,373,276.65	1,271,806.13	1,271,806.13	1,101,470.52
Combustibles y Energía	0.00	0.00	0.00	0.00	0.00	0.00
Minería, Manufacturas y Construcción	8,627,835.00	9,371,801.00	17,999,636.00	16,939,766.00	16,913,710.54	1,059,870.00
Transporte	0.00	0.00	0.00	0.00	0.00	0.00
Comunicaciones	0.00	0.00	0.00	0.00	0.00	0.00
Turismo	625,985.00	8,222,133.00	8,848,118.00	8,380,580.12	6,360,911.11	467,537.88
Ciencia, Tecnología e Innovación	0.00	0.00	0.00	0.00	0.00	0.00
Otras Industrias y Otros Asuntos Económicos	0.00	0.00	0.00	0.00	0.00	0.00
Otras no Clasificadas en Funciones Anteriores	**0.00**	**0.00**	**0.00**	**0.00**	**0.00**	**0.00**
Transacciones de la Deuda Pública / Costo Financiero de la Deuda	0.00	0.00	0.00	0.00	0.00	0.00
Transferencias, Participaciones y Aportaciones entre Diferentes Niveles y Ordenes de Gobierno	0.00	0.00	0.00	0.00	0.00	0.00
Saneamiento del Sistema Financiero	0.00	0.00	0.00	0.00	0.00	0.00
Adeudos de Ejercicios Fiscales Anteriores	0.00	0.00	0.00	0.00	0.00	0.00
Total del Gasto	**179,810,022.00**	**0.00**	**179,810,022.00**	**144,305,184.29**	**141,368,102.59**	**35,504,837.71**

LIC. RAMIRO PEREZ ARCINIEGA
PRESIDENTE MUNICIPAL

C.P. MARTHA CECILIA RODRIGUEZ REYNA
TESORERA MUNICIPAL

LIC. CARLOS FABRICIO GAYTAN GUILLEN
CONTRALOR MUNIICPAL

DRA. IRMA ARACELY BELTRAN GONZALEZ
SINDICO 1o.

TOMO I MUNICIPIO
INFORMACIÓN ADICIONAL
IV.- EL REPORTE DE LOS ESQUEMAS BURSÁTILES Y DE COBERTURAS FINANCIERAS DEL ENTE PÚBLICO

Fuente: Último párrafo del artículo 46 de la Ley General de Contabilidad Gubernamental

Oficio: TM/103/20

C.C.P.C JOSÉ ARMANDO PLATA SANDOVAL
AUDITOR SUPERIOR DEL ESTADO DE COAHUILA
P R E S E N T E.-

Por medio del presente oficio, se le informa que al 31 de Diciembre del 2019, el Municipio no cuenta con Esquemas Bursátiles.

Sin otro asunto en particular me despido y me pongo a sus órdenes para cualquier aclaración al respecto.

ATENTAMENTE
Parras de la Fuente, Coahuila., a 15 de Junio del 2020.

mcrdf.

C.P. MARTHA CECILIA RODRÍGUEZ REYNA
TESORERA MUNICIPAL

TOMO I MUNICIPIO
INFORMACIÓN ADICIONAL
I.- LA RELACION DE BIENES MUEBLES QUE COMPONENE SU PATRIMONIO

Fuente: Artículo 23 de la Ley General de Contabilidad Gubernamental y Acuerdo por el que se determina la norma para establecer la estructura de formato de la relación de bienes que componen el patrimonio del ente público

Ente Público: MUNICIPIO DE PARRAS COAHUILA

Relación de Bienes Muebles que componen su patrimonio

del 1o de Julio al 30 de Septiembre del 2016

Código	Descripción del Bien	Valor en libros
51511	CÁMARAS DE CIRCUITO CERRADO (8)	3,000.00
51522	COMPUTADORA COMPAC NS 3CR1341419	6,033.62
51523	COMPUTADORA COMPAC NS 584031001	6,000.00
51524	COMPUTADORA ESERIES	9,952.80
51525	COMPUTADORA GB300 STREAM NEGRO	3,000.00
51526	COMPUTADORA GB300 STREAM NS 2340681009753	3,900.00
51527	COMPUTADORA GB300 STREAM NS 2340681010294	3,000.00
51528	COMPUTADORA GB300 STREAM NS 2900	3,000.00
51529	COMPUTADORA GENERICA	3,000.00
515210	COMPUTADORA GENERICA NS021110005690	3,000.00
515211	COMPUTADORA HACER NEGRO ASPIRE T135	4,700.00
515212	COMPUTADORA HACER NS 00045-456-092-930	4,700.00
515213	COMPUTADORA HACER NS 62800008701	4,700.00
515214	COMPUTADORA HACER NS LZ532A50DZ8	4,700.00
515215	COMPUTADORA HP 20 3CR3350ZBF	4,000.00
515216	COMPUTADORA HP 2UX548026M	5,000.00
515217	COMPUTADORA HP FBC95AV	5,000.00
515218	COMPUTADORA HP KX136LA#ABM	11,250.00
515219	COMPUTADORA HP MOD 55310LA 3CR0040FR1	11,250.00
515220	COMPUTADORA HP MXL423HG6	5,000.00
515221	COMPUTADORA HP NS 3CR0040DWD	11,250.00
515222	COMPUTADORA HP NS584031001	6,000.00
515223	COMPUTADORA HP NS963001A	16,472.00
515224	COMPUTADORA HP PAVILION SLIMLINE S5310LA	11,250.00
515225	COMPUTADORA HP PAVILLON NS 3CR0040F21	6,612.00
515226	COMPUTADORA HP PROLIANT ML350G6	39,630.00
515227	COMPUTADORA INTEL CELERON MOD PX-400RMFUM	4,900.00
515228	COMPUTADORA LAPTOP HP COLOR GRIS CON NEGRO N/S: CNF6120J73	8,000.00
515229	COMPUTADORA LAPTOP HP MOD. HP550 N.S. CNU8324B07	7,000.00
515230	COMPUTADORA LG GB300 STREAM NS 2340681010171	4,000.00

56511	RADIO MARCA KENWOOD MODELO TK 3000K N/B9A01240, COLOR NEGRO	3,397.92
56512	RADIO MARCA KENWOOD MODELO TK 3000K S/B 1307460, COLOR NEGRO	3,397.92
56513	RADIO MARCA KENWOOD MODELO TK 3000K S/B1308118, COLOR NEGRO	3,397.92
56514	RADIO MARCA KENWOOD MODELO TK 3000K S/B1403436, COLOR NEGRO	3,397.92
56515	RADIO MARCA KENWOOD MODELO TK3102GK2 N/S: A9800852, COLOR NEGRO	3,397.92
56516	RADIO MARCA KENWOOD MODELO TK3102GK2 N/S: A9800852, COLOR NEGRO	3,397.92
56517	RADIO MARCA KENWOOD MODELO TK3102GK2 N/S: A9800853, COLOR NEGRO	3,397.92
56111	ARADO HIDRAULICO INTERNACIONAL MODELO 952-H DE TRES DISCOS DE 28"*1/4" Y SUS ACCESORIOS DE FABRICA NO. DE SERIE: 07996	43,750.00
56112	ARADO INTERNATIONAL 952H N.S. 06817 COLOR GINDO	43,750.00
56121	MÁQUINA PODADORA	3,000.00
56122	MÁQUINA PODADORA	3,000.00
56123	MÁQUINA PODADORA	3,000.00
56124	MÁQUINA PODADORA	3,000.00
56125	MÁQUINA PODADORA	3,000.00
56131	RASTRA JOHN DEERE N.S. P00630X000232	45,000.00
56132	RASTRA JOHN DEERE N.S. P00655X000206	45,000.00
56133	RASTRA JOHN DEERE N/S: 1P00660XVAN012084	45,000.00
56141	TRACTOR JOHN DEERE 5415 N/S: PO5415X008589	300,000.00
56142	TRACTOR JOHN DEERE JD53032WD53HP VERDE PY5303U009798	300,000.00
56143	TRACTOR JOHN DEERE 5415 N/S: PO5415X012341	300,000.00
56311	BAILARINA 1, MODELO: XH670, MARCA STONE, N.S. 4827106	30,000.00
56312	BAILARINA 2, MODELO: EH2D N/S: 2237197	30,000.00
56321	COMPACTADOR	322,322.00
56331	CORTADOR DE CONCRETO MODELO C51 MARCA BRIGGS, N.S. 2332006448, COLOR: BLANCA, HONDA GX340 337 CM3	20,000.00
56332	CORTADOR DE CONCRETO MODELO C52, N.S. 33640, COLOR: BLANCA	20,000.00
56341	MARTILLO DEMOLEDOR ELECTRICO 1-1/8 MARCA: MAKITA MODELO: HM1810 N/S: 43361E DE 30KG INCLUYE CINCEL DE PUNTA MODELO: P/HM1303	32,960.24
56351	MOTOCONFORMADORA MARCA CARTERPILLAR, N.S. 61M11655, COLOR AMARILLO	400,000.00
56361	PETROLIZADORA CHICA COLOR AMARILLO PARA EL ASFALTO	20,000.00
56371	PINTARRAYAS MODELO 1077, MARCA SEMEX, N.S.: 6417302-26 COLOR AMARILLO	100,000.00
56381	RETROEXCAVADORA, MODELO 580 L, MARCA CASE, N.S. JJG0238862, COLOR AMARILLO	300,000.00
56391	REVOLVEDORA COLOR AMARILLO	30,000.00
51111	ARCHIVERO DE LÁMINA CON 2 PUERTAS, COLOR GRIS	2,600.00
51112	ARCHIVERO DE LÁMINA, COLOR BEIGE, CON 4 CAJONES	3,200.00
51113	ARCHIVERO DE LÁMINA, COLOR NEGRO, 4 CAJONES C.M.D.R.S	3,200.00
51114	ANAQUEL ESTANTE DE MADERA COLOR CAFÉ CON 5 DIVISIONES	3,397.92

51161	CÓMODA TIPO LIBRERO USADO COLOR CAFÉ CON DOS DIVISIONES	3,500.00
51171	CREDENZA CAFÉ CON VIDRIO	3,000.00
51172	CREDENZA CEDRO DE MADERA COLOR CHERRY 3 PUERTAS	2,800.00
51173	CREDENZA DE MADERA COLOR ARENA CON 3 CAJONES Y 2 DIVISIONES	4,000.00
51174	CREDENZA DE MADERA COLOR CAFÉ CON 4 CAJONES, 2 PUERTAS CORREDIZAS DE 6 DIVISIONES (EN BUENAS CONDICIONES)	6,000.00
51181	ESCRITORIO 4 CAJONES COLOR CAFÉ CON 4 CAJONES	2,800.00
51182	ESCRITORIO CAFÉ CON 4 CAJONES	2,800.00
51183	ESCRITORIO CON 5 CAJONES COLOR VINO N/S: D3 DE MADERA COLOR CAFÉ	3,100.00
51184	ESCRITORIO CON 6 CAJONES COLOR CAFÉ CLARO	6,000.00
51185	ESCRITORIO DE MADERA 6 CAJONES	6,000.00
51186	ESCRITORIO DE MADERA CAFÉ CON 9 CAJONES	8,000.00
51187	ESCRITORIO DE MADERA COLOR CAFÉ 4 CAJONES	2,800.00
51188	ESCRITORIO EJECUTIVO CAFÉ CON 6 CAJONES	7,000.00
51189	ESCRITORIO FIJO DE MADERA CON 6 CAJONES COLOR NOGAL	2,600.00
511810	ESCRITORIO MADERA 6 CAJONES COLOR CAFÉ	6,000.00
511811	ESCRITORIO MADERA CHERRY 6 CAJONES	6,000.00
511812	ESCRITORIO MADERA PRENSADA 4 GAVETAS DE METAL	2,800.00
511813	ESCRITORIO METÁLICO COLOR CAFÉ DE 4 CAJONES	2,700.00
511814	ESCRITORIO METÁLICO CON DOS CAJONES CON MELAMINA CAFÉ	3,100.00
511815	ESCRITORIO METÁLICO CON MELAMINA COLOR CAFÉ DE 5 CAJONES	3,100.00
511816	ESCRITORIO METÁLICO VERDE, DOS CAJONES	3,500.00
511817	ESCRITORIO MODULAR CON 2 ARCHIVEROS DE 2 Y 3 CAJONES	4,000.00
511818	ESCRITORIO MODULAR CON ARCHIVERO 3 CAJONES	3,000.00
511819	ESCRITORIO MODULAR CON ARCHIVERO METÁLICO DE 3 CAJONES	3,000.00
51191	ESTUFA DE 6 QUEMADORES INCLUYE, CAMPANA	5,800.00
511101	FRIGOBAR N° SERIE 5RIAAYTT0-0609-007	3,000.00
511111	JUEGO INFANTIL DE JARDÍN	10,000.00
511121	LIBRERO CEDRO DE MADERA COLOR CHERRY, 3 PUERTAS Y 3 CAJONES	4,000.00
511122	LIBRERO CON 1 VENTANA Y 1 DIVISIÓN	3,000.00
511123	LIBRERO CON PUERTAS COLOR CAFÉ 2 PUERTAS	3,000.00
511124	LIBRERO DE MADERA COLOR CAFÉ CON 4 PUERTAS, 2 CAJONES Y 4 COMPARTIMENTOS	6,800.00
511125	LIBRERO DE MADERA COLOR CAFÉ CON 6 COMPARTIMENTOS Y 4 CAJONES	5,000.00
511126	LIBRERO DE MADERA COLOR CAOBA DE 4 PUERTAS	5,200.00
511127	LIBRERO DE MADERA COLOR CHERRY C/2 PUERTAS	3,000.00
511128	LIBRERO DE MADERA CON 6 COMPARTIMENTOS Y 4 CAJONES	5,000.00
511129	LIBRERO DE MADERA CON 7 COMPARTIMENTOS 5 CAJONES COLOR VINO	7,300.00

54119	CAMION RECOLECTOR FOTON AUMAN CUMMINS 12000 MOD 2016 NS 3DJH2PE57GA000211	1,890,800.00
541110	CAMION RECOLECTOR FOTON AUMAN CUMMINS 12000 MOD 2016 NS 3DJH2PE59GA000209	1,890,800.00
541111	CAMION RECOLECTOR FOTON AUMAN CUMMINS 12000 MOD 2016 NS 3DJH2PE59GA000212	1,890,800.00
54121	CAMIONETA 4 PTAS CHEVROLET S10 MOD 2016 NS 93C148VA8GC410357	313,900.00
54122	CAMIONETA 4 PTAS CHEVROLET S10 MOD 2016 NS 93C14VA5GC410820	313,900.00
54123	CAMIONETA 4 PTAS CHEVROLET S10 MOD 2016 NS 93C14VA6GC410843	313,900.00
54124	CAMIONETA CHEVROLET 2009 3GCDC14X69M100938	200,000.00
54125	CAMIONETA CHEVROLET BLANCA N/S: 3GBC24XX7M114061	130,000.00
54126	CAMIONETA CHEVROLET SILVERADO 2010 N.S. 3GCNC9CXXCG218571 - 01	225,000.00
54127	CAMIONETA CHEVROLET SILVERADO 2010 N.S. 3GCNS9CX86G219783 - 02	225,000.00
54128	CAMIONETA DE LIMPIEZA MARCA DODGE MODELO 1991, N.S. 3B7HF2646MM018497, COLOR BLANCO	150,000.00
54129	CAMIONETA DODGE 2010 3d7y51ek5ag565383	170,000.00
541210	CAMIONETA FORD RANGER 2011 N.S. 8AFER5AD836374196 PLACAS EX 97-877	150,000.00
541211	CAMIONETA FORD RANGER BLANCA, MOD. 2011, N.S. 8AFER5AD8B6371586	138,000.00
541212	CAMIONETA RANGER FORD MODELO 2006 N/S. 8AFDT50DO66484243 SP01	120,000.00
541213	CAMIONETA DODGE 1996 COLOR GRIS N/S: 3B7HC1343TM106431	70,000.00
541214	CAMIONETA FORD 2011 COLOR BLANCO N/S: 8AFEAD86375508	350,000.00
541215	CAMIONETA, MODELO: 1999, MARCA: FORD N/S: 3FTGF17206MA22984 COLOR: BLANCA	130,000.00
54131	CARRO CHEVROLET SONIC MODELO 2014 N.S. 3G1J85AC6ES586621 - 003	169,900.00
54132	CARRO CHEVROLET SONIC MODELO 2014 N.S. 3G1J85AC6GES645294- 004	169,900.00
54133	CARRO FORD FIESTA MOD. 2010 N.S. JJG0238862 COLOR GRIS	81,000.00
54134	CARRO STRATUS N.S. 1B3DL46XX44N397792	60,000.00
54141	CLUB WAGON XL FORD MOD 1998 GUINDO 1FBSS31L9WHA97923	60,000.00
54151	MOTOCICLETA LALICIC22A3800820	38,696.99
54152	MOTOCICLETA HONDA 2010 LALICJ23A3800809	38,696.99
54153	MOTOCICLETA HONDA 2010 LALICJ26A380819	38,697.99
54154	MOTOCICLETA HONDA 2010 LALICJC23A3800826	38,697.00
54155	MOTOCICLETA HONDA 2014 COLOR ROJO MOTOR: W156FMI1213K71595 Y N.S. 3H1JA417XED310709	15,900.00
54156	MOTOCICLETA HONDA 2014 COLOR ROJO MOTOR: W156FMI1214A70544 Y N.S. 3H1JA4170ED310492	15,900.00
54157	MOTOCICLETA HONDA CGL 125 COLOR ROJO CON N° DE SERIE LWBPCJ1F4A1014161	17,990.00
54158	MOTOCICLETA HONDA COLOR PLATA N/S: 3H1JA417XED310015	15,900.00
54159	MOTOCICLETA HONDA MOD. 2010 COLOR ROJO N.S. LTMPCGB28A5801538	23,000.00
541510	MOTOCICLETA HONDA MOD. 2010 N.S. LTMPCGB20A5811551 COLOR ROJO	15,900.00
541511	MOTOCICLETA HONDA WAVE 2010 COLOR ROJO CON N° DE SERIE LTMPCGB25A5801531	15,900.00
541512	MOTOCICLETA LALICICC29A3800829	38,697.00

TOMO I MUNICIPIO
INFORMACIÓN ADICIONAL
II.- LA RELACIÓN DE BIENES INMUEBLES QUE COMPONEN SU PATRIMONIO

Fuente: Artículo 23 de la Ley General de Contabilidad Gubernamental y Acuerdo por el que se determina la norma para establecer la estructura de formato de la relación de bienes que componen el patrimonio del ente público

Ente Público: MUNICIPIO DE PARRAS COAHUILA Relación de Bienes Inmuebles que componen su patrimonio del 01 de enero al 30 de marzo del 2020		
Código	Descripción del Bien	Valor en libros
58111	TERRENO LADO OTE. PANTEON DE SAN JOSE	$ 4,290,076.00
58112	TERRENO LOTE 10,11,12	$ 1,140,000.00
58311	PRESIDENCIA ANTIGUA	$ 1,401,300.64
58312	PRESIDENCIA MUNICIPAL	$ 1,395,715.60
58321	AREA VERDE , EL VERGEL	$ 286,840.00
58322	AREA VERDE , PRI 92	$ 124,432.00
58323	AREA VERDE , VALLE DE PARRAS	$ 213,920.00
58324	AREA VERDE , VALLE DE PARRAS	$ 982,809.60
58325	AREA VERDE , VALLE DE PARRAS	$ 985,865.60
58326	AREA VERDE, ELISEO MENDOZA B.	$ 42,925.00
58327	AREA VERDE, QUINTAS DEL VALLE	$ 493,883.98
58328	AREA VERDE, VIDRIERA	$ 148,066.00
58329	AREA VERDE, VIÑEDOS DEL MARQUEZ	$ 854,896.90
58331	AUDITORIO ANTONIO CEPEDA	$ 1,728,379.52
58332	AUDITORIO, POLICIA Y TRANSITO	$ 10,541,144.02
58341	BIBLIOTECA NORMAL	$ 230,772.15
58351	CENTRO DE CONVENCIONES	$ 2,427,248.00
58361	CENTRO DE REHABILITACION	$ 532,213.60
58371	CORRALON DEL MUNICIPO	$ 632,455.60
58381	ESC. ANDRES S VIESCA	$ 1,087,503.60
58382	ESC. BENITO JUAREZ	$ 2,083,917.84
58383	ESC. EUGENIO AGUIRRE B.	$ 628,056.00
58384	ESC. PRIM. FRANCISCO I MADERO	$ 2,836,776.00
58385	ESC. PRIM. GUSTAVO A. MADERO	$ 1,139,067.00
58386	ESC. PRIM. PINO SUAREZ	$ 56,212.56
58387	ESC. PRIM. PINO SUAREZ	$ 638,697.32
58388	ESC. PRIM. TOMAS ALGABA	$ 1,144,520.00
58389	ESC. PRIMARIA	$ 820,776.44
58391	ISIDRO MORALES PADILLA	$ 2,849,858.24
583101	JARDIN DE NIÑOS	$ 1,251,353.76
583111	KINDER , JUAN DE LA BARRERA	$ 246,305.60
583112	KINDER ESTEFANIA CASTAÑEDA	$ 334,756.00
583113	KINDER MEXICO	$ 312,456.00
583114	KINDER NIÑOS HEROES	$ 123,294.72
583115	KINDER, CRISTOBAL COLON	$ 1,542,019.00
583116	KINDER, MERCEDES GLZ DE MADERO	$ 1,067,572.00
583121	LIENZO CHARRO, RICARDO MTZ CH.	$ 4,753,416.00
583131	MERCADO 5 DE FEB.	$ 311,738.56
583141	PARQUE DE BEIS BOL	$ 1,586,156.00
583142	PARQUE DE BEIS BOL	$ 7,559,872.10
583151	PLAZA	$ 67,862.00
583152	PLAZA ALAMEDA 20 DE NOVIEMBRE	$ 7,005,190.00

INFORMACIÓN CONTABLE
NOTAS A LOS ESTADOS FINANCIEROS

Fuente: Artículo 46 fracción I inciso g) de la LGCG y Capítulo VII del Manual de Contabilidad Gubernamental

c) NOTAS DE GESTIÓN ADMINISTRATIVA NOTAS DE GESTIÓN ADMINISTRATIVA

1. Introducción

El sistema municipal de aguas y saneamiento de parras Coahuila, fue constituido mediante decreto 299 publicado en el periódico oficial por el gobierno constitucional del estado de Coahuila de Zaragoza el 31 de agosto de 1993, el cual establece que la entidad tiene las atribuciones para asumir derechos y contraer obligaciones derivadas de las facultades que le confieren los marcos jurídicos y técnicos que le apliquen, es decir, que maneje, utilicen, recauden, ejecute o administre recursos públicos, con domicilio en parras Coahuila.

La entidad tendrá por objeto: construir, rehabilitar, administrar, operar, conservar y mantener el sistema de agua potable, agua desalada, drenaje, alcantarillado y tratamientos de agua residuales correspondientes al municipio de parras Coahuila, así como fijar y cobrar las tarifas correspondientes a la prestación de dichos servicios.

2. Panorama Económico y Financiero

El sistema municipal de agua y saneamiento de parras Coahuila, obtiene sus propios ingresos a través del recibo de cobro de los usuarios por consumo de agua y drenaje, así como contratación de nuevas tomas.

3. Autorización e Historia

a) Fecha de creación del ente: 31 DE AGOSTO DE 1993.

b) Principales cambios en su estructura: Solo el Gerente cambia en la estructura.

4. Organización y Objeto Social

a) Objeto social: Crear conciencia del valor del agua, ya que es un recurso no renovable y que se tiene que cuidar.

b) Principal actividad: Suministro de agua potable

c) Ejercicio fiscal: 2019

d) Régimen jurídico: Organismo Descentralizado de la administración municipal con personalidad jurídica propia.

e) Consideraciones fiscales del ente: Impuesto al Valor Agregado, ISR, Otras Retenciones ISR,

f) Estructura organizacional básica: Gerencia, Contabilidad, Facturación, Área Técnica.

g) Fideicomisos, mandatos y análogos de los cuales es fideicomitente o fideicomisario: Este sistema no es fideicomitente o fideicomisario al 31 de diciembre de 2019.

5. Bases de Preparación de los Estados Financieros

Los Estados Financieros fueron preparados en base a la nueva Ley de Contabilidad Gubernamental y la Normatividad emitida por la CONAC.

6. Políticas de Contabilidad Significativas

Las políticas contables más significativas son:

a).- Los Estados Financieros están expresados en pesos y se preparan sobre la base de costos históricos, por consiguiente, no reconoce los efectos de la inflación en la información financiera como lo establece la Norma de Información Financiera.

b).- Los ingresos son reconocidos al momento que se cobran y los gastos al momento que se conocen.

c).- Los bienes muebles e inmuebles son registrados a su costo de adquisición y su depreciación según él % que correspondiente a cada bien adquirido.

d).- La entidad no cuenta con provisión para cuenta incobrables y dicho monto al momento de conocerse será cargado a resultado del ejercicio o ejercicios anteriores según sea el caso.

e).- El patrimonio se conforma por los bienes transferidos por el Organismo Público Descentralizado denominado Servicios de Agua Potable y Alcantarillado de Coahuila, por los remanentes que obtenga por el desarrollo de sus actividades y todos los demás ingresos que reciba por cualquier otro medio legal.

7. Posición en Moneda Extranjera y Protección por Riesgo Cambiario

Este sistema al 31 de diciembre de 2019, no tiene Activos o Pasivos en moneda extranjera.

8. Reporte Analítico del Activo

TASAS PARA DEPRECIAR LOS ACTIVOS REGISTRADOS:

Edificios	5%
Sistema Computo	25%
Equipo oficina	10%
Obras Agua y Alcant.	2%
Equipo	10%
Equipo transporte	25%
Equipo radio	10%
Malla ciclónica	10%
Equipo clorador	10%
Medidores nuevos	20%
Equipo bombeo	10%
Equipo construcción	10%
Equipo detector fugas	10%

Adicionalmente, se deben incluir las explicaciones de las principales variaciones en el activo, en cuadros comparativos como sigue:

Este sistema no tuvo variaciones significativas en el activo al 31 de Diciembre de 2019.

9. Fideicomisos, Mandatos y Análogos

Este sistema al 31 de diciembre de 2019, no tiene Fideicomisos, Mandatos y Análogos.

10. Reporte de la Recaudación

INGRESOS

		01 Enero al 31 de diciembre 2019
INGRESOS POR VENTA DE BIENES Y PRESTACION DE SERVICIOS	$	14,744,116.58
DERECHOS	$	992,948.12
OTROS INGRESOS Y BENEFICIOS VARIOS	$	2,188.50
TOTAL	**$**	**15,739,253.20**

11. Información sobre la Deuda y el Reporte Analítico de la Deuda

Este sistema al 31 de diciembre de 2019 no tiene deuda pública.

12. Calificaciones otorgadas

Este sistema hasta el 31 de diciembre de 2019, no ha sido sujeto a calificación.

13. Proceso de Mejora

Se informará de:

Este sistema cuenta con un reglamento interior de trabajo, el cual regula las actividades de cada uno de los departamentos que componen este sistema operador los cuales son:

* Gerencia
* Contabilidad
* Facturación
* Área técnica
* Rezago

14. Información por Segmentos

Este sistema al 31 de diciembre de 2019, no tiene información que pudiera ser segmentada.

15. Eventos Posteriores al Cierre

Este sistema al 31 de diciembre de 2019, no existieron hechos importantes que pudieron afectar sus operaciones.

16. Partes Relacionadas

Este sistema al 31 de diciembre del 2019, no existen partes relacionadas que pudieran ejercer influencia significativa sobre la toma de decisiones financieras y operativas.

ARQ. JOSE WILEBALDO LOPEZ MEDINA
Gerente del Sistema
"Bajo protesta de decir verdad declaramos que los Estados Financieros y sus notas, son razonablemente correctos y son responsabilidad del emisor"

SISTEMA MUNICIPAL DE AGUAS Y SANEAMIENTO DE PARRAS COAHUILA

Balanza de Comprobación

Del 01 de enero al 31 de diciembre de 2019

CÓDIGO	CUENTA CONTABLE	SALDO INICIAL	CARGOS	ABONOS	SALDO FINAL
1	ACTIVO	19,160,766.04	53,914,401.55	54,123,545.01	18,951,622.58
1.1	ACTIVO CIRCULANTE	1,465,610.41	53,822,049.80	54,037,000.22	1,250,659.99
1.1.1	EFECTIVO Y EQUIVALENTES	17,409.25	36,350,574.22	35,944,355.41	423,628.06
1.1.1.1	EFECTIVO	3,473.76	17,161,857.88	17,165,331.64	0.00
1.1.1.2	BANCOS/TESORERÍA	13,935.49	19,188,716.34	18,779,023.77	423,628.06
1.1.1.3	BANCOS/DEPENDENCIAS Y OTROS	0.00	0.00	0.00	0.00
1.1.1.4	INVERSIONES TEMPORALES (HASTA 3 MESES)	0.00	0.00	0.00	0.00
1.1.1.5	FONDOS CON AFECTACIÓN ESPECÍFICA	0.00	0.00	0.00	0.00
1.1.1.6	DEPÓSITOS DE FONDOS DE TERCEROS EN GARANTÍA Y/O ADMINISTRACIÓN	0.00	0.00	0.00	0.00
1.1.1.9	OTROS EFECTIVOS Y EQUIVALENTES	0.00	0.00	0.00	0.00
1.1.2	DERECHOS A RECIBIR EFECTIVO O EQUIVALENTES	1,256,668.28	17,188,699.82	17,791,994.76	653,373.14
1.1.2.1	INVERSIONES FINANCIERAS DE CORTO PLAZO	0.00	0.00	0.00	0.00
1.1.2.2	CUENTAS POR COBRAR A CORTO PLAZO	0.00	14,746,305.08	14,746,305.08	0.00
1.1.2.3	DEUDORES DIVERSOS POR COBRAR A CORTO PLAZO	580,442.12	189,485.54	749,729.42	20,198.24
1.1.2.4	INGRESOS POR RECUPERAR A CORTO PLAZO	0.00	892,948.12	892,948.12	0.00
1.1.2.5	DEUDORES POR ANTICIPOS DE LA TESORERÍA A CORTO PLAZO	0.00	0.00	0.00	0.00
1.1.2.6	PRÉSTAMOS OTORGADOS A CORTO PLAZO	0.00	0.00	0.00	0.00
1.1.2.9	OTROS DERECHOS A RECIBIR EFECTIVO O EQUIVALENTES A CORTO PLAZO	676,226.16	1,259,960.88	1,303,012.14	633,174.90
1.1.3	DERECHOS A RECIBIR BIENES O SERVICIOS	0.00	0.00	0.00	0.00
1.1.3.1	ANTICIPO A PROVEEDORES POR ADQUISICIÓN DE BIENES Y PRESTACIÓN DE SERVICIOS A CORTO PLAZO	0.00	0.00	0.00	0.00
1.1.3.2	ANTICIPO A PROVEEDORES POR ADQUISICIÓN DE BIENES INMUEBLES Y MUEBLES A CORTO PLAZO	0.00	0.00	0.00	0.00
1.1.3.3	ANTICIPO A PROVEEDORES POR ADQUISICIÓN DE BIENES INTANGIBLES A CORTO PLAZO	0.00	0.00	0.00	0.00
1.1.3.4	ANTICIPO A CONTRATISTAS POR OBRAS PÚBLICAS A CORTO PLAZO	0.00	0.00	0.00	0.00
1.1.3.9	OTROS DERECHOS A RECIBIR BIENES O SERVICIOS A CORTO PLAZO	0.00	0.00	0.00	0.00
1.1.4	INVENTARIOS	0.00	0.00	0.00	0.00
1.1.4.1	INVENTARIO DE MERCANCÍAS PARA VENTA	0.00	0.00	0.00	0.00
1.1.4.2	INVENTARIO DE MERCANCÍAS TERMINADAS	0.00	0.00	0.00	0.00
1.1.4.3	INVENTARIO DE MERCANCÍAS EN PROCESO DE ELABORACIÓN	0.00	0.00	0.00	0.00
1.1.4.4	INVENTARIO DE MATERIAS PRIMAS, MATERIALES Y SUMINISTROS PARA PRODUCCIÓN	0.00	0.00	0.00	0.00
1.1.4.5	BIENES EN TRÁNSITO	0.00	0.00	0.00	0.00
1.1.5	ALMACENES	191,532.88	282,775.96	300,650.05	173,658.79
1.1.5.1	ALMACÉN DE MATERIALES Y SUMINISTROS DE CONSUMO	191,532.88	282,775.96	300,650.05	173,658.79
1.1.6	ESTIMACIÓN POR PÉRDIDA O DETERIORO DE ACTIVOS CIRCULANTES	0.00	0.00	0.00	0.00
1.1.6.1	ESTIMACIONES PARA CUENTAS INCOBRABLES POR DERECHOS A RECIBIR EFECTIVO O EQUIVALENTES	0.00	0.00	0.00	0.00
1.1.6.2	ESTIMACIÓN POR DETERIORO DE INVENTARIOS	0.00	0.00	0.00	0.00
1.1.9	OTROS ACTIVOS CIRCULANTES	0.00	0.00	0.00	0.00
1.1.9.1	VALORES EN GARANTÍA	0.00	0.00	0.00	0.00
1.1.9.2	BIENES EN GARANTÍA (EXCLUYE DEPÓSITOS DE FONDOS)	0.00	0.00	0.00	0.00
1.1.9.3	BIENES DERIVADOS DE EMBARGOS, DECOMISOS, ASEGURAMIENTOS Y DACIÓN EN PAGO	0.00	0.00	0.00	0.00
1.1.9.4	ADQUISICIÓN CON FONDOS DE TERCEROS	0.00	0.00	0.00	0.00
1.2	ACTIVO NO CIRCULANTE	17,695,155.63	92,351.75	86,544.79	17,700,962.59
1.2.1	INVERSIONES FINANCIERAS A LARGO PLAZO	0.00	0.00	0.00	0.00
1.2.1.1	INVERSIONES A LARGO PLAZO	0.00	0.00	0.00	0.00
1.2.1.2	TÍTULOS Y VALORES A LARGO PLAZO	0.00	0.00	0.00	0.00
1.2.1.3	FIDEICOMISOS, MANDATOS Y CONTRATOS ANÁLOGOS	0.00	0.00	0.00	0.00
1.2.1.4	PARTICIPACIONES Y APORTACIONES DE CAPITAL	0.00	0.00	0.00	0.00
1.2.2	DERECHOS A RECIBIR EFECTIVO O EQUIVALENTES A LARGO PLAZO	0.00	0.00	0.00	0.00
1.2.2.1	DOCUMENTOS POR COBRAR A LARGO PLAZO	0.00	0.00	0.00	0.00
1.2.2.2	DEUDORES DIVERSOS A LARGO PLAZO	0.00	0.00	0.00	0.00
1.2.2.3	INGRESOS POR RECUPERAR A LARGO PLAZO	0.00	0.00	0.00	0.00
1.2.2.4	PRÉSTAMOS OTORGADOS A LARGO PLAZO	0.00	0.00	0.00	0.00
1.2.2.9	OTROS DERECHOS A RECIBIR EFECTIVO O EQUIVALENTES A LARGO PLAZO	0.00	0.00	0.00	0.00
1.2.3	BIENES INMUEBLES, INFRAESTRUCTURA Y CONSTRUCCIONES EN PROCESO	16,085,102.09	0.00	0.00	16,085,102.09
1.2.3.1	TERRENOS	4,900,101.00	0.00	0.00	4,900,101.00
1.2.3.2	VIVIENDAS	0.00	0.00	0.00	0.00
1.2.3.3	EDIFICIOS NO HABITACIONALES	502,332.61	0.00	0.00	502,332.61
1.2.3.4	INFRAESTRUCTURA	0.00	0.00	0.00	0.00
1.2.3.5	CONSTRUCCIONES EN PROCESO EN BIENES DE DOMINIO PÚBLICO	0.00	0.00	0.00	0.00
1.2.3.6	CONSTRUCCIONES EN PROCESO EN BIENES PROPIOS	10,682,668.48	0.00	0.00	10,682,668.48
1.2.3.9	OTROS BIENES INMUEBLES	0.00	0.00	0.00	0.00
1.2.4	BIENES MUEBLES	4,908,631.03	92,351.75	86,544.79	4,914,437.99
1.2.4.1	MOBILIARIO Y EQUIPO DE ADMINISTRACIÓN	661,989.89	0.00	0.00	661,989.89
1.2.4.2	MOBILIARIO Y EQUIPO EDUCACIONAL Y RECREATIVO	0.00	0.00	0.00	0.00
1.2.4.3	EQUIPO E INSTRUMENTAL MÉDICO Y DE LABORATORIO	0.00	0.00	0.00	0.00
1.2.4.4	VEHÍCULOS Y EQUIPO DE TRANSPORTE	1,955,974.82	86,544.79	86,544.79	1,955,974.82
1.2.4.5	EQUIPO DE DEFENSA Y SEGURIDAD	0.00	0.00	0.00	0.00
1.2.4.6	MAQUINARIA, OTROS EQUIPOS Y HERRAMIENTAS	2,290,766.32	5,806.96	0.00	2,296,573.28
1.2.4.7	COLECCIONES, OBRAS DE ARTE Y OBJETOS VALIOSOS	0.00	0.00	0.00	0.00
1.2.4.8	ACTIVOS BIOLÓGICOS	0.00	0.00	0.00	0.00
1.2.5	ACTIVOS INTANGIBLES	411,057.59	0.00	0.00	411,057.59
1.2.5.1	SOFTWARE	0.00	0.00	0.00	0.00
1.2.5.2	PATENTES, MARCAS Y DERECHOS	0.00	0.00	0.00	0.00
1.2.5.3	CONCESIONES Y FRANQUICIAS	0.00	0.00	0.00	0.00
1.2.5.4	LICENCIAS	0.00	0.00	0.00	0.00
1.2.5.9	OTROS ACTIVOS INTANGIBLES	0.00	0.00	0.00	0.00
1.2.6	DEPRECIACIÓN, DETERIORO Y AMORTIZACIÓN ACUMULADA DE BIENES	-3,709,635.08	0.00	0.00	-3,709,635.08
1.2.6.1	DEPRECIACIÓN ACUMULADA DE BIENES INMUEBLES	-137,542.05	0.00	0.00	-137,542.05

1.2.6.2	DEPRECIACIÓN ACUMULADA DE INFRAESTRUCTURA	-657,902.26	0.00	0.00	-657,902.26
1.2.6.3	DEPRECIACIÓN ACUMULADA DE BIENES MUEBLES	-2,914,190.77	0.00	0.00	-2,914,190.77
1.2.6.4	DETERIORO ACUMULADO DE ACTIVOS BIOLÓGICOS	0.00	0.00	0.00	0.00
1.2.6.5	AMORTIZACIÓN ACUMULADA DE ACTIVOS INTANGIBLES	0.00	0.00	0.00	0.00
1.2.7	**ACTIVOS DIFERIDOS**	**0.00**	**0.00**	**0.00**	**0.00**
1.2.7.1	ESTUDIOS, FORMULACIÓN Y EVALUACIÓN DE PROYECTOS	0.00	0.00	0.00	0.00
1.2.7.2	DERECHOS SOBRE BIENES EN RÉGIMEN DE ARRENDAMIENTO FINANCIERO	0.00	0.00	0.00	0.00
1.2.7.3	GASTOS PAGADOS POR ADELANTADO A LARGO PLAZO	0.00	0.00	0.00	0.00
1.2.7.4	ANTICIPOS A LARGO PLAZO	0.00	0.00	0.00	0.00
1.2.7.5	BENEFICIOS AL RETIRO DE EMPLEADOS PAGADOS POR ADELANTADO	0.00	0.00	0.00	0.00
1.2.7.9	OTROS ACTIVOS DIFERIDOS	0.00	0.00	0.00	0.00
1.2.8	**ESTIMACIÓN POR PÉRDIDA O DETERIORO DE ACTIVOS NO CIRCULANTES**	**0.00**	**0.00**	**0.00**	**0.00**
1.2.8.1	ESTIMACIONES POR PÉRDIDA DE CUENTAS INCOBRABLES DE DOCUMENTOS POR COBRAR A LARGO PLAZO	0.00	0.00	0.00	0.00
1.2.8.2	ESTIMACIONES POR PÉRDIDA DE CUENTAS INCOBRABLES DE DEUDORES DIVERSOS POR COBRAR A LARGO PLAZO	0.00	0.00	0.00	0.00
1.2.8.3	ESTIMACIONES POR PÉRDIDA DE CUENTAS INCOBRABLES DE INGRESOS POR COBRAR A LARGO PLAZO	0.00	0.00	0.00	0.00
1.2.8.4	ESTIMACIONES POR PÉRDIDA DE CUENTAS INCOBRABLES DE PRÉSTAMOS OTORGADOS A LARGO PLAZO	0.00	0.00	0.00	0.00
1.2.8.9	ESTIMACIONES POR PÉRDIDA DE OTRAS CUENTAS INCOBRABLES A LARGO PLAZO	0.00	0.00	0.00	0.00
1.2.9	**OTROS ACTIVOS NO CIRCULANTES**	**0.00**	**0.00**	**0.00**	**0.00**
1.2.9.1	BIENES EN CONCESIÓN	0.00	0.00	0.00	0.00
1.2.9.2	BIENES EN ARRENDAMIENTO FINANCIERO	0.00	0.00	0.00	0.00
1.2.9.3	BIENES EN COMODATO	0.00	0.00	0.00	0.00
2	**PASIVO**	**3,691,512.98**	**21,300,014.86**	**18,744,720.34**	**1,136,218.46**
2.1	**PASIVO CIRCULANTE**	**3,691,512.98**	**21,300,014.86**	**18,744,720.34**	**1,136,218.46**
2.1.1	**CUENTAS POR PAGAR A CORTO PLAZO**	**3,691,512.98**	**21,300,014.86**	**18,744,720.34**	**1,136,218.46**
2.1.1.1	SERVICIOS PERSONALES POR PAGAR A CORTO PLAZO	0.00	5,655,565.26	5,655,565.26	0.00
2.1.1.2	PROVEEDORES POR PAGAR A CORTO PLAZO	2,016.01	7,397,180.42	7,395,164.41	0.00
2.1.1.3	CONTRATISTAS POR OBRAS PÚBLICAS POR PAGAR A CORTO PLAZO	0.00	0.00	0.00	0.00
2.1.1.4	PARTICIPACIONES Y APORTACIONES POR PAGAR A CORTO PLAZO	0.00	0.00	0.00	0.00
2.1.1.5	TRANSFERENCIAS OTORGADAS POR PAGAR A CORTO PLAZO	0.00	31,669.48	31,669.48	0.00
2.1.1.6	INTERESES, COMISIONES Y OTROS GASTOS DE LA DEUDA PÚBLICA POR PAGAR A CORTO PLAZO	0.00	0.00	0.00	0.00
2.1.1.7	RETENCIONES Y CONTRIBUCIONES POR PAGAR A CORTO PLAZO	1,724,208.36	3,282,779.94	1,998,267.75	439,696.17
2.1.1.8	DEVOLUCIONES DE LA LEY DE INGRESOS POR PAGAR A CORTO PLAZO	0.00	0.00	0.00	0.00
2.1.1.9	OTRAS CUENTAS POR PAGAR A CORTO PLAZO	1,965,288.61	4,932,819.76	3,664,053.44	696,522.29
2.1.2	**DOCUMENTOS POR PAGAR A CORTO PLAZO**	**0.00**	**0.00**	**0.00**	**0.00**
2.1.2.1	DOCUMENTOS COMERCIALES POR PAGAR A CORTO PLAZO	0.00	0.00	0.00	0.00
2.1.2.2	DOCUMENTOS CON CONTRATISTAS POR OBRAS PÚBLICAS POR PAGAR A CORTO PLAZO	0.00	0.00	0.00	0.00
2.1.2.9	OTROS DOCUMENTOS POR PAGAR A CORTO PLAZO	0.00	0.00	0.00	0.00
2.1.3	**PORCIÓN A CORTO PLAZO DE LA DEUDA PÚBLICA A LARGO PLAZO**	**0.00**	**0.00**	**0.00**	**0.00**
2.1.3.1	PORCIÓN A CORTO PLAZO DE LA DEUDA PÚBLICA INTERNA	0.00	0.00	0.00	0.00
2.1.3.2	PORCIÓN A CORTO PLAZO DE LA DEUDA PÚBLICA EXTERNA	0.00	0.00	0.00	0.00
2.1.3.3	PORCIÓN A CORTO PLAZO DE ARRENDAMIENTO FINANCIERO	0.00	0.00	0.00	0.00
2.1.4	**TÍTULOS Y VALORES A CORTO PLAZO**	0.00	0.00	0.00	0.00
2.1.4.1	TÍTULOS Y VALORES DE LA DEUDA PÚBLICA INTERNA A CORTO PLAZO	0.00	0.00	0.00	0.00
2.1.4.2	TÍTULOS Y VALORES DE LA DEUDA PÚBLICA EXTERNA A CORTO PLAZO	0.00	0.00	0.00	0.00
2.1.5	**PASIVOS DIFERIDOS A CORTO PLAZO**	**0.00**	**0.00**	**0.00**	**0.00**
2.1.5.1	INGRESOS COBRADOS POR ADELANTADO A CORTO PLAZO	0.00	0.00	0.00	0.00
2.1.5.2	INTERESES COBRADOS POR ADELANTADO A CORTO PLAZO	0.00	0.00	0.00	0.00
2.1.5.9	OTROS PASIVOS DIFERIDOS A CORTO PLAZO	0.00	0.00	0.00	0.00
2.1.6	**FONDOS Y BIENES DE TERCEROS EN GARANTÍA Y/O ADMINISTRACIÓN A CORTO PLAZO**	**0.00**	**0.00**	**0.00**	**0.00**
2.1.6.1	FONDOS EN GARANTÍA A CORTO PLAZO	0.00	0.00	0.00	0.00
2.1.6.2	FONDOS EN ADMINISTRACIÓN A CORTO PLAZO	0.00	0.00	0.00	0.00
2.1.6.3	FONDOS CONTINGENTES A CORTO PLAZO	0.00	0.00	0.00	0.00
2.1.6.4	FONDOS DE FIDEICOMISOS, MANDATOS Y CONTRATOS ANÁLOGOS A CORTO PLAZO	0.00	0.00	0.00	0.00
2.1.6.5	OTROS FONDOS DE TERCEROS EN GARANTÍA Y/O ADMINISTRACIÓN A CORTO PLAZO	0.00	0.00	0.00	0.00
2.1.6.6	VALORES Y BIENES EN GARANTÍA A CORTO PLAZO	0.00	0.00	0.00	0.00
2.1.7	**PROVISIONES A CORTO PLAZO**	**0.00**	**0.00**	**0.00**	**0.00**
2.1.7.1	PROVISIÓN PARA DEMANDAS Y JUICIOS A CORTO PLAZO	0.00	0.00	0.00	0.00
2.1.7.2	PROVISIÓN PARA CONTINGENCIAS A CORTO PLAZO	0.00	0.00	0.00	0.00
2.1.7.9	OTRAS PROVISIONES A CORTO PLAZO	0.00	0.00	0.00	0.00
2.1.9	**OTROS PASIVOS A CORTO PLAZO**	**0.00**	**0.00**	**0.00**	**0.00**
2.1.9.1	INGRESOS POR CLASIFICAR	0.00	0.00	0.00	0.00
2.1.9.2	RECAUDACIÓN POR PARTICIPAR	0.00	0.00	0.00	0.00
2.1.9.9	OTROS PASIVOS CIRCULANTES	0.00	0.00	0.00	0.00
2.2	**PASIVO NO CIRCULANTE**	**0.00**	**0.00**	**0.00**	**0.00**
2.2.1	**CUENTAS POR PAGAR A LARGO PLAZO**	**0.00**	**0.00**	**0.00**	**0.00**
2.2.1.1	PROVEEDORES POR PAGAR A LARGO PLAZO	0.00	0.00	0.00	0.00
2.2.1.2	CONTRATISTAS POR OBRAS PÚBLICAS POR PAGAR A LARGO PLAZO	0.00	0.00	0.00	0.00
2.2.2	**DOCUMENTOS POR PAGAR A LARGO PLAZO**	**0.00**	**0.00**	**0.00**	**0.00**
2.2.2.1	DOCUMENTOS COMERCIALES POR PAGAR A LARGO PLAZO	0.00	0.00	0.00	0.00
2.2.2.2	DOCUMENTOS CON CONTRATISTAS POR OBRAS PÚBLICAS POR PAGAR A LARGO PLAZO	0.00	0.00	0.00	0.00
2.2.2.9	OTROS DOCUMENTOS POR PAGAR A LARGO PLAZO	0.00	0.00	0.00	0.00
2.2.3	**DEUDA PÚBLICA A LARGO PLAZO**	**0.00**	**0.00**	**0.00**	**0.00**
2.2.3.1	TÍTULOS Y VALORES DE LA DEUDA PÚBLICA INTERNA A LARGO PLAZO	0.00	0.00	0.00	0.00
2.2.3.2	TÍTULOS Y VALORES DE LA DEUDA PÚBLICA EXTERNA A LARGO PLAZO	0.00	0.00	0.00	0.00
2.2.3.3	PRÉSTAMOS DE LA DEUDA PÚBLICA INTERNA POR PAGAR A LARGO PLAZO	0.00	0.00	0.00	0.00
2.2.3.4	PRÉSTAMOS DE LA DEUDA PÚBLICA EXTERNA POR PAGAR A LARGO PLAZO	0.00	0.00	0.00	0.00
2.2.3.5	ARRENDAMIENTO FINANCIERO POR PAGAR A LARGO PLAZO	0.00	0.00	0.00	0.00
2.2.4	**PASIVOS DIFERIDOS A LARGO PLAZO**	**0.00**	**0.00**	**0.00**	**0.00**
2.2.4.1	CRÉDITOS DIFERIDOS A LARGO PLAZO	0.00	0.00	0.00	0.00
2.2.4.2	INTERESES COBRADOS POR ADELANTADO A LARGO PLAZO	0.00	0.00	0.00	0.00

2.2.4.9	OTROS PASIVOS DIFERIDOS A LARGO PLAZO	0.00	0.00	0.00	0.00
2.2.5	**FONDOS Y BIENES DE TERCEROS EN GARANTÍA Y/O ADMINISTRACIÓN A LARGO PLAZO**	0.00	0.00	0.00	0.00
2.2.5.1	FONDOS EN GARANTÍA A LARGO PLAZO	0.00	0.00	0.00	0.00
2.2.5.2	FONDOS EN ADMINISTRACIÓN A LARGO PLAZO	0.00	0.00	0.00	0.00
2.2.5.3	FONDOS CONTINGENTES A LARGO PLAZO	0.00	0.00	0.00	0.00
2.2.5.4	FONDOS DE FIDEICOMISOS, MANDATOS Y CONTRATOS ANÁLOGOS A LARGO PLAZO	0.00	0.00	0.00	0.00
2.2.5.5	OTROS FONDOS DE TERCEROS EN GARANTÍA Y/O ADMINISTRACIÓN A LARGO PLAZO	0.00	0.00	0.00	0.00
2.2.5.6	VALORES Y BIENES EN GARANTÍA A LARGO PLAZO	0.00	0.00	0.00	0.00
2.2.6	**PROVISIONES A LARGO PLAZO**	0.00	0.00	0.00	0.00
2.2.6.1	PROVISIÓN PARA DEMANDAS Y JUICIOS A LARGO PLAZO	0.00	0.00	0.00	0.00
2.2.6.2	PROVISIÓN PARA PENSIONES A LARGO PLAZO	0.00	0.00	0.00	0.00
2.2.6.3	PROVISIÓN PARA CONTINGENCIAS A LARGO PLAZO	0.00	0.00	0.00	0.00
2.2.6.9	OTRAS PROVISIONES A LARGO PLAZO	0.00	0.00	0.00	0.00
3	**HACIENDA PUBLICA/ PATRIMONIO**	**15,469,253.06**	**15,099,334.81**	**17,445,485.87**	**17,815,404.12**
3.1	**HACIENDA PUBLICA/PATRIMONIO CONTRIBUIDO**	**342,985.00**	**0.00**	**0.00**	**342,985.00**
3.1.1	**APORTACIONES**	**342,985.00**	**0.00**	**0.00**	**342,985.00**
3.1.2	**DONACIONES DE CAPITAL**	**0.00**	**0.00**	**0.00**	**0.00**
3.1.3	**ACTUALIZACIÓN DE LA HACIENDA PÚBLICA/PATRIMONIO**	**0.00**	**0.00**	**0.00**	**0.00**
3.2	**HACIENDA PUBLICA /PATRIMONIO GENERADO**	**15,126,268.06**	**15,099,334.81**	**17,445,485.87**	**17,472,419.12**
3.2.1	**RESULTADOS DEL EJERCICIO (AHORRO/ DESAHORRO)**	**0.00**	**14,521,374.32**	**15,739,253.20**	**1,217,878.88**
3.2.2	**RESULTADOS DE EJERCICIOS ANTERIORES**	**15,126,268.06**	**0.00**	**0.00**	**15,126,268.06**
3.2.3	**REVALÚOS**	**0.00**	**0.00**	**0.00**	**0.00**
3.2.3.1	REVALÚO DE BIENES INMUEBLES	0.00	0.00	0.00	0.00
3.2.3.2	REVALÚO DE BIENES MUEBLES	0.00	0.00	0.00	0.00
3.2.3.3	REVALÚO DE BIENES INTANGIBLES	0.00	0.00	0.00	0.00
3.2.3.9	OTROS REVALÚOS	0.00	0.00	0.00	0.00
3.2.4	**RESERVAS**	**0.00**	**0.00**	**0.00**	**0.00**
3.2.4.1	RESERVAS DE PATRIMONIO	0.00	0.00	0.00	0.00
3.2.4.2	RESERVAS TERRITORIALES	0.00	0.00	0.00	0.00
3.2.4.3	RESERVAS POR CONTINGENCIAS	0.00	0.00	0.00	0.00
3.2.5	**RECTIFICACIONES DE RESULTADOS DE EJERCICIOS ANTERIORES**	**0.00**	**577,960.49**	**1,706,232.67**	**1,128,272.18**
3.2.5.1	CAMBIOS EN POLÍTICAS CONTABLES	0.00	0.00	0.00	0.00
3.2.5.2	CAMBIOS POR ERRORES CONTABLES	0.00	577,960.49	1,706,232.67	1,128,272.18
3.3	**EXCESO O INSUFICIENCIA EN LA ACTUALIZACION DE LA HACIENDA PUBLICA/PATRIMONIO**	**0.00**	**0.00**	**0.00**	**0.00**
3.3.1	**RESULTADO POR POSICIÓN MONETARIA**	**0.00**	**0.00**	**0.00**	**0.00**
3.3.2	**RESULTADO POR TENENCIA DE ACTIVOS NO MONETARIOS**	**0.00**	**0.00**	**0.00**	**0.00**
4	**INGRESOS Y OTROS BENEFICIOS**	**0.00**	**15,739,253.20**	**15,739,253.20**	**0.00**
4.1	**INGRESOS DE GESTIÓN**	**0.00**	**15,737,064.70**	**15,737,064.70**	**0.00**
4.1.1	**IMPUESTOS**	**0.00**	**0.00**	**0.00**	**0.00**
4.1.1.1	IMPUESTOS SOBRE LOS INGRESOS	0.00	0.00	0.00	0.00
4.1.1.2	IMPUESTOS SOBRE EL PATRIMONIO	0.00	0.00	0.00	0.00
4.1.1.3	IMPUESTOS SOBRE LA PRODUCCIÓN, EL CONSUMO Y LAS TRANSACCIONES	0.00	0.00	0.00	0.00
4.1.1.4	IMPUESTOS AL COMERCIO EXTERIOR	0.00	0.00	0.00	0.00
4.1.1.5	IMPUESTOS SOBRE NÓMINAS Y ASIMILABLES	0.00	0.00	0.00	0.00
4.1.1.6	IMPUESTOS ECOLÓGICOS	0.00	0.00	0.00	0.00
4.1.1.7	ACCESORIOS DE IMPUESTOS	0.00	0.00	0.00	0.00
4.1.1.8	IMPUESTOS NO COMPRENDIDOS EN LA LEY DE INGRESOS VIGENTES, CAUSADOS EN EJERCICIOS FISCALES ANTERIORES PENDIENTES DE LIQUIDACIÓN O PAGO	0.00	0.00	0.00	0.00
4.1.1.9	OTROS IMPUESTOS	0.00	0.00	0.00	0.00
4.1.2	**CUOTAS Y APORTACIONES DE SEGURIDAD SOCIAL**	**0.00**	**0.00**	**0.00**	**0.00**
4.1.2.1	APORTACIONES PARA FONDOS DE VIVIENDA	0.00	0.00	0.00	0.00
4.1.2.2	CUOTAS PARA LA SEGURIDAD SOCIAL	0.00	0.00	0.00	0.00
4.1.2.3	CUOTAS DE AHORRO PARA EL RETIRO	0.00	0.00	0.00	0.00
4.1.2.4	ACCESORIOS DE CUOTAS Y APORTACIONES DE SEGURIDAD SOCIAL	0.00	0.00	0.00	0.00
4.1.2.9	OTRAS CUOTAS Y APORTACIONES PARA LA SEGURIDAD SOCIAL	0.00	0.00	0.00	0.00
4.1.3	**CONTRIBUCIONES DE MEJORAS**	**0.00**	**0.00**	**0.00**	**0.00**
4.1.3.1	CONTRIBUCIONES DE MEJORAS POR OBRAS PÚBLICAS	0.00	0.00	0.00	0.00
4.1.3.2	CONTRIBUCIONES DE MEJORAS NO COMPRENDIDAS EN LA LEY DE INGRESOS VIGENTE, CAUSADAS EN EJERCICIOS FISCALES ANTERIORES PENDIENTES DE LIQUIDACIÓN O PAGO	0.00	0.00	0.00	0.00
4.1.4	**DERECHOS**	**0.00**	**992,948.12**	**992,948.12**	**0.00**
4.1.4.1	DERECHOS POR EL USO, GOCE, APROVECHAMIENTO O EXPLOTACIÓN DE BIENES DE DOMINIO PÚBLICO	0.00	0.00	0.00	0.00
4.1.4.2	DERECHOS A LOS HIDROCARBUROS (DEROGADA)	0.00	0.00	0.00	0.00
4.1.4.3	DERECHOS POR PRESTACIÓN DE SERVICIOS	0.00	0.00	0.00	0.00
4.1.4.4	ACCESORIOS DE DERECHOS	0.00	992,948.12	992,948.12	0.00
4.1.4.5	DERECHOS NO COMPRENDIDOS EN LA LEY DE INGRESOS VIGENTE, CAUSADOS EN EJERCICIOS FISCALES ANTERIORES PENDIENTES DE LIQUIDACIÓN O PAGO	0.00	0.00	0.00	0.00
4.1.4.9	OTROS DERECHOS	0.00	0.00	0.00	0.00
4.1.5	**PRODUCTOS**	**0.00**	**0.00**	**0.00**	**0.00**
4.1.5.1	PRODUCTOS	0.00	0.00	0.00	0.00
4.1.5.2	ENAJENACION DE BIENES MUEBLES NO SUJETOS A SER INVENTARIADOS (DEROGADA)	0.00	0.00	0.00	0.00
4.1.5.3	ACCESORIOS DE PRODUCTOS (DEROGADA)	0.00	0.00	0.00	0.00
4.1.5.4	PRODUCTOS NO COMPRENDIDOS EN LA LEY DE INGRESOS VIGENTE, CAUSADOS EN EJERCICIOS FISCALES ANTERIORES PENDIENTES DE LIQUIDACIÓN O PAGO	0.00	0.00	0.00	0.00
4.1.5.9	OTROS PRODUCTOS QUE GENERAN INGRESOS CORRIENTES (DEROGADA)	0.00	0.00	0.00	0.00
4.1.6	**APROVECHAMIENTOS**	**0.00**	**0.00**	**0.00**	**0.00**
4.1.6.1	INCENTIVOS DERIVADOS DE LA COLABORACIÓN FISCAL (DEROGADA)	0.00	0.00	0.00	0.00
4.1.6.2	MULTAS	0.00	0.00	0.00	0.00
4.1.6.3	INDEMNIZACIONES	0.00	0.00	0.00	0.00
4.1.6.4	REINTEGROS	0.00	0.00	0.00	0.00
4.1.6.5	APROVECHAMIENTOS PROVENIENTES DE OBRAS PÚBLICAS	0.00	0.00	0.00	0.00
4.1.6.6	APROVECHAMIENTOS NO COMPRENDIDOS EN LA LEY DE INGRESOS VIGENTE, CAUSADOS EN EJERCICIOS FISCALES ANTERIORES PENDIENTES DE LIQUIDACIÓN O PAGO	0.00	0.00	0.00	0.00
4.1.6.7	APROVECHAMIENTOS POR APORTACIONES Y COOPERACIONES (DEROGADA)	0.00	0.00	0.00	0.00
4.1.6.8	ACCESORIOS DE APROVECHAMIENTOS	0.00	0.00	0.00	0.00

4.1.6.9	OTROS APROVECHAMIENTOS	0.00	0.00	0.00	0.00
4.1.7	**INGRESOS POR VENTA DE BIENES Y PRESTACIÓN DE SERVICIOS**	**0.00**	**14,744,116.58**	**14,744,116.58**	**0.00**
4.1.7.1	INGRESOS POR VENTA DE BIENES Y PRESTACIÓN DE SERVICIOS DE INSTITUCIONES PÚBLICAS DE SEGURIDAD SOCIAL	0.00	0.00	0.00	0.00
4.1.7.2	INGRESOS POR VENTA DE BIENES Y PRESTACIÓN DE SERVICIOS DE EMPRESAS PRODUCTIVAS DEL ESTADO	0.00	0.00	0.00	0.00
4.1.7.3	INGRESOS POR VENTA DE BIENES Y PRESTACIÓN DE SERVICIOS DE ENTIDADES PARAESTATALES Y FIDEICOMISOS NO EMP	0.00	14,744,116.58	14,744,116.58	0.00
4.1.7.4	INGRESOS POR VENTA DE BIENES Y PRESTACIÓN DE SERVICIOS DE ENTIDADES PARAESTATALES EMPRESARIALES NO FIN	0.00	0.00	0.00	0.00
4.1.7.5	INGRESOS POR VENTA DE BIENES Y PRESTACIÓN DE SERVICIOS DE ENTIDADES PARAESTATALES EMPRESARIALES FINANC	0.00	0.00	0.00	0.00
4.1.7.6	INGRESOS POR VENTA DE BIENES Y PRESTACIÓN DE SERVICIOS DE ENTIDADES PARAESTATALES EMPRESARIALES FINANC	0.00	0.00	0.00	0.00
4.1.7.7	INGRESOS POR VENTA DE BIENES Y PRESTACIÓN DE SERVICIOS DE FIDEICOMISOS FINANCIEROS PÚBLICOS CON PARTICIP	0.00	0.00	0.00	0.00
4.1.7.8	INGRESOS POR VENTA DE BIENES Y PRESTACIÓN DE SERVICIOS DE LOS PODERES LEGISLATIVO Y JUDICIAL, Y DE LOS ÓRG	0.00	0.00	0.00	0.00
4.1.9	**INGRESOS NO COMPRENDIDOS EN LAS FRACCIONES DE LA LEY DE INGRESOS CAUSADOS EN EJERCICIOS FISCALES ANT**	0.00	0.00	0.00	0.00
4.1.9.1	IMPUESTOS NO COMPRENDIDOS EN LAS FRACCIONES DE LA LEY DE INGRESOS CAUSADOS EN EJERCICIOS FISCALES ANTE	0.00	0.00	0.00	0.00
4.1.9.2	CONTRIBUCIONES DE MEJORAS, DERECHOS, PRODUCTOS Y APROVECHAMIENTOS NO COMPRENDIDOS EN LAS FRACCION	0.00	0.00	0.00	0.00
4.2	**PARTICIPACIONES, APORTACIONES, CONVENIOS, INCENTIVOS DERIVADOS DE LA COLABORACIÓN FISCAL, FONDOS DISTINTOS DE APORTACIONES, TRANSFERENCIAS, ASIGNACIONES, SUBSIDIOS Y SUBVENCIONES, Y PENSIONES Y JUBILACIONES**	**0.00**	**0.00**	**0.00**	**0.00**
4.2.1	**PARTICIPACIONES, APORTACIONES, CONVENIOS, INCENTIVOS DERIVADOS DE LA COLABORACIÓN FISCAL Y FONDOS DISTINTOS DE APORTACIONES**	**0.00**	**0.00**	**0.00**	**0.00**
4.2.1.1	PARTICIPACIONES	0.00	0.00	0.00	0.00
4.2.1.2	APORTACIONES	0.00	0.00	0.00	0.00
4.2.1.3	CONVENIOS	0.00	0.00	0.00	0.00
4.2.1.4	INCENTIVOS DERIVADOS DE LA COLABORACIÓN FISCAL	0.00	0.00	0.00	0.00
4.2.1.5	FONDOS DISTINTOS DE APORTACIONES	0.00	0.00	0.00	0.00
4.2.2	**TRANSFERENCIAS, ASIGNACIONES, SUBSIDIOS Y SUBVENCIONES, Y PENSIONES Y JUBILACIONES**	**0.00**	**0.00**	**0.00**	**0.00**
4.2.2.1	TRANSFERENCIAS Y ASIGNACIONES	0.00	0.00	0.00	0.00
4.2.2.2	TRANSFERENCIAS DEL SECTOR PÚBLICO (DEROGADA)	0.00	0.00	0.00	0.00
4.2.2.3	SUBSIDIOS Y SUBVENCIONES	0.00	0.00	0.00	0.00
4.2.2.4	AYUDAS SOCIALES (DEROGADA)	0.00	0.00	0.00	0.00
4.2.2.5	PENSIONES Y JUBILACIONES	0.00	0.00	0.00	0.00
4.2.2.6	TRANSFERENCIAS DEL EXTERIOR (DEROGADA)	0.00	0.00	0.00	0.00
4.2.2.7	TRANFERENCIAS DEL FONDO MEXICANO DEL PETRÓLEO PARA LA ESTABILIZACIÓN Y EL DESARROLLO	0.00	0.00	0.00	0.00
4.3	**OTROS INGRESOS Y BENEFICIOS**	**0.00**	**2,188.50**	**2,188.50**	**0.00**
4.3.1	**INGRESOS FINANCIEROS**	**0.00**	**0.00**	**0.00**	**0.00**
4.3.1.1	INTERESES GANADOS DE TÍTULOS, VALORES Y DEMÁS INSTRUMENTOS FINANCIEROS	0.00	0.00	0.00	0.00
4.3.1.9	OTROS INGRESOS FINANCIEROS	0.00	0.00	0.00	0.00
4.3.2	**INCREMENTO POR VARIACIÓN DE INVENTARIOS**	**0.00**	**0.00**	**0.00**	**0.00**
4.3.2.1	INCREMENTO POR VARIACIÓN DE INVENTARIOS DE MERCANCÍAS PARA VENTA	0.00	0.00	0.00	0.00
4.3.2.2	INCREMENTO POR VARIACIÓN DE INVENTARIOS DE MERCANCÍAS TERMINADAS	0.00	0.00	0.00	0.00
4.3.2.3	INCREMENTO POR VARIACIÓN DE INVENTARIOS DE MERCANCÍAS EN PROCESO DE ELABORACIÓN	0.00	0.00	0.00	0.00
4.3.2.4	INCREMENTO POR VARIACIÓN DE INVENTARIOS DE MATERIAS PRIMAS, MATERIALES Y SUMINISTROS PARA PRODUCCIÓN	0.00	0.00	0.00	0.00
4.3.2.5	INCREMENTO POR VARIACIÓN DE ALMACÉN DE MATERIAS PRIMAS, MATERIALES Y SUMINISTROS DE CONSUMO	0.00	0.00	0.00	0.00
4.3.3	**DISMINUCIÓN DEL EXCESO DE ESTIMACIONES POR PÉRDIDA O DETERIORO U OBSOLESCENCIA**	**0.00**	**0.00**	**0.00**	**0.00**
4.3.3.1	DISMINUCIÓN DEL EXCESO DE ESTIMACIONES POR PÉRDIDA O DETERIORO U OBSOLESCENCIA	0.00	0.00	0.00	0.00
4.3.4	**DISMINUCIÓN DEL EXCESO DE PROVISIONES**	**0.00**	**0.00**	**0.00**	**0.00**
4.3.4.1	DISMINUCIÓN DEL EXCESO DE PROVISIONES	0.00	0.00	0.00	0.00
4.3.9	**OTROS INGRESOS Y BENEFICIOS VARIOS**	**0.00**	**2,188.50**	**2,188.50**	**0.00**
4.3.9.1	OTROS INGRESOS DE EJERCICIOS ANTERIORES (DEROGADA)	0.00	0.00	0.00	0.00
4.3.9.2	BONIFICACIONES Y DESCUENTOS OBTENIDOS	0.00	0.00	0.00	0.00
4.3.9.3	DIFERENCIAS POR TIPO DE CAMBIO A FAVOR	0.00	0.00	0.00	0.00
4.3.9.4	DIFERENCIAS DE COTIZACIONES A FAVOR EN VALORES NEGOCIABLES	0.00	0.00	0.00	0.00
4.3.9.5	RESULTADO POR POSICIÓN MONETARIA	0.00	0.00	0.00	0.00
4.3.9.6	UTILIDADES POR PARTICIPACIÓN PATRIMONIAL	0.00	0.00	0.00	0.00
4.3.9.7	DIFERENCIAS POR REESTRUCTURACIÓN DE DEUDA PÚBLICA A FAVOR	0.00	0.00	0.00	0.00
4.3.9.9	OTROS INGRESOS Y BENEFICIOS VARIOS	0.00	2,188.50	2,188.50	0.00
5	**GASTOS Y OTRAS PERDIDAS**	**0.00**	**14,521,374.32**	**14,521,374.32**	**0.00**
5.1	**GASTOS DE FUNCIONAMIENTO**	**0.00**	**14,489,704.84**	**14,489,704.84**	**0.00**
5.1.1	**SERVICIOS PERSONALES**	**0.00**	**7,851,072.84**	**7,851,072.84**	**0.00**
5.1.1.1	REMUNERACIONES AL PERSONAL DE CARÁCTER PERMANENTE	0.00	4,751,903.38	4,751,903.38	0.00
5.1.1.2	REMUNERACIONES AL PERSONAL DE CARÁCTER TRANSITORIO	0.00	0.00	0.00	0.00
5.1.1.3	REMUNERACIONES ADICIONALES Y ESPECIALES	0.00	703,183.65	703,183.65	0.00
5.1.1.4	SEGURIDAD SOCIAL	0.00	1,260,086.66	1,260,086.66	0.00
5.1.1.5	OTRAS PRESTACIONES SOCIALES Y ECONÓMICAS	0.00	1,135,899.15	1,135,899.15	0.00
5.1.1.6	PAGO DE ESTÍMULOS A SERVIDORES PÚBLICOS	0.00	0.00	0.00	0.00
5.1.2	**MATERIALES Y SUMINISTROS**	**0.00**	**1,249,996.27**	**1,249,996.27**	**0.00**
5.1.2.1	MATERIALES DE ADMINISTRACIÓN, EMISIÓN DE DOCUMENTOS Y ARTÍCULOS OFICIALES	0.00	210,522.98	210,522.98	0.00
5.1.2.2	ALIMENTOS Y UTENSILIOS	0.00	7,283.89	7,283.89	0.00
5.1.2.3	MATERIAS PRIMAS Y MATERIALES DE PRODUCCIÓN Y COMERCIALIZACIÓN	0.00	33,093.35	33,093.35	0.00
5.1.2.4	MATERIALES Y ARTÍCULOS DE CONSTRUCCIÓN Y DE REPARACIÓN	0.00	525,816.67	525,816.67	0.00
5.1.2.5	PRODUCTOS QUÍMICOS, FARMACÉUTICOS Y DE LABORATORIO	0.00	150,096.00	150,096.00	0.00
5.1.2.6	COMBUSTIBLES, LUBRICANTES Y ADITIVOS	0.00	169,643.74	169,643.74	0.00
5.1.2.7	VESTUARIO, BLANCOS, PRENDAS DE PROTECCIÓN Y ARTÍCULOS DEPORTIVOS	0.00	67,064.00	67,064.00	0.00
5.1.2.8	MATERIALES Y SUMINISTROS PARA SEGURIDAD	0.00	86,475.64	86,475.64	0.00
5.1.2.9	HERRAMIENTAS, REFACCIONES Y ACCESORIOS MENORES	0.00	0.00	0.00	0.00
5.1.3	**SERVICIOS GENERALES**	**0.00**	**5,388,635.73**	**5,388,635.73**	**0.00**
5.1.3.1	SERVICIOS BÁSICOS	0.00	4,719,040.79	4,719,040.79	0.00
5.1.3.2	SERVICIOS DE ARRENDAMIENTO	0.00	0.00	0.00	0.00
5.1.3.3	SERVICIOS PROFESIONALES, CIENTÍFICOS Y TÉCNICOS Y OTROS SERVICIOS	0.00	198,454.87	198,454.87	0.00
5.1.3.4	SERVICIOS FINANCIEROS, BANCARIOS Y COMERCIALES	0.00	26,228.77	26,228.77	0.00
5.1.3.5	SERVICIOS DE INSTALACIÓN, REPARACIÓN, MANTENIMIENTO Y CONSERVACIÓN	0.00	269,679.35	269,679.35	0.00
5.1.3.6	SERVICIOS DE COMUNICACIÓN SOCIAL Y PUBLICIDAD	0.00	2,265.00	2,265.00	0.00
5.1.3.7	SERVICIOS DE TRASLADO Y VIÁTICOS	0.00	9,843.07	9,843.07	0.00
5.1.3.8	SERVICIOS OFICIALES	0.00	0.00	0.00	0.00

5.1.3 9	OTROS SERVICIOS GENERALES	0.00	163,123.88	163,123.88	0.00
5.2	**TRANSFERENCIAS, ASIGNACIONES, SUBSIDIOS Y OTRAS AYUDAS**	**0.00**	**31,669.48**	**31,669.48**	**0.00**
5.2.1	**TRANSFERENCIAS INTERNAS Y ASIGNACIONES AL SECTOR PÚBLICO**	0.00	0.00	0.00	0.00
5.2.1.1	ASIGNACIONES AL SECTOR PÚBLICO	0.00	0.00	0.00	0.00
5.2.1.2	TRANSFERENCIAS INTERNAS AL SECTOR PÚBLICO	0.00	0.00	0.00	0.00
5.2.2	**TRANSFERENCIAS AL RESTO DEL SECTOR PÚBLICO**	**0.00**	**0.00**	**0.00**	**0.00**
5.2.2.1	TRANSFERENCIAS A ENTIDADES PARAESTATALES	0.00	0.00	0.00	0.00
5.2.2.2	TRANSFERENCIAS A ENTIDADES FEDERATIVAS Y MUNICIPIOS	0.00	0.00	0.00	0.00
5.2.3	**SUBSIDIOS Y SUBVENCIONES**	0.00	0.00	0.00	0.00
5.2.3.1	SUBSIDIOS	0.00	0.00	0.00	0.00
5.2.3.2	SUBVENCIONES	0.00	0.00	0.00	0.00
5.2.4	**AYUDAS SOCIALES**	**0.00**	**31,669.48**	**31,669.48**	0.00
5.2.4.1	AYUDAS SOCIALES A PERSONAS	0.00	31,669.48	31,669.48	0.00
5.2.4.2	BECAS	0.00	0.00	0.00	0.00
5.2.4.3	AYUDAS SOCIALES A INSTITUCIONES	0.00	0.00	0.00	0.00
5.2.4.4	AYUDAS SOCIALES POR DESASTRES NATURALES Y OTROS SINIESTROS	0.00	0.00	0.00	0.00
5.2.5	**PENSIONES Y JUBILACIONES**	**0.00**	**0.00**	**0.00**	**0.00**
5.2.5.1	PENSIONES	0.00	0.00	0.00	0.00
5.2.5.2	JUBILACIONES	0.00	0.00	0.00	0.00
5.2.5.9	OTRAS PENSIONES Y JUBILACIONES	0.00	0.00	0.00	0.00
5.2.6	**TRANSFERENCIAS A FIDEICOMISOS, MANDATOS Y CONTRATOS ANÁLOGOS**	**0.00**	**0.00**	**0.00**	**0.00**
5.2.6.1	TRANSFERENCIAS A FIDEICOMISOS, MANDATOS Y CONTRATOS ANÁLOGOS AL GOBIERNO	0.00	0.00	0.00	0.00
5.2.6.2	TRANSFERENCIAS A FIDEICOMISOS, MANDATOS Y CONTRATOS ANÁLOGOS A ENTIDADES PARAESTATALES	0.00	0.00	0.00	0.00
5.2.7	**TRANSFERENCIAS A LA SEGURIDAD SOCIAL**	**0.00**	**0.00**	**0.00**	**0.00**
5.2.7.1	TRANSFERENCIAS POR OBLIGACIONES DE LEY	0.00	0.00	0.00	0.00
5.2.8	**DONATIVOS**	**0.00**	**0.00**	**0.00**	**0.00**
5.2.8.1	DONATIVOS A INSTITUCIONES SIN FINES DE LUCRO	0.00	0.00	0.00	0.00
5.2.8.2	DONATIVOS A ENTIDADES FEDERATIVAS Y MUNICIPIOS	0.00	0.00	0.00	0.00
5.2.8.3	DONATIVOS A FIDEICOMISO, MANDATOS Y CONTRATOS ANÁLOGOS PRIVADOS	0.00	0.00	0.00	0.00
5.2.8.4	DONATIVOS A FIDEICOMISO, MANDATOS Y CONTRATOS ANÁLOGOS ESTATALES	0.00	0.00	0.00	0.00
5.2.8.5	DONATIVOS INTERNACIONALES	0.00	0.00	0.00	0.00
5.2.9	**TRANSFERENCIAS AL EXTERIOR**	**0.00**	**0.00**	**0.00**	**0.00**
5.2.9.1	TRANSFERENCIAS AL EXTERIOR A GOBIERNOS EXTRANJEROS Y ORGANISMOS INTERNACIONALES	0.00	0.00	0.00	0.00
5.2.9.2	TRANSFERENCIAS AL SECTOR PRIVADO EXTERNO	0.00	0.00	0.00	0.00
5.3	**PARTICIPACIONES Y APORTACIONES**	**0.00**	**0.00**	**0.00**	**0.00**
5.3.1	**PARTICIPACIONES**	**0.00**	**0.00**	**0.00**	**0.00**
5.3.1.1	PARTICIPACIONES DE LA FEDERACIÓN A ENTIDADES FEDERATIVAS Y MUNICIPIOS	0.00	0.00	0.00	0.00
5.3.1.2	PARTICIPACIONES DE LAS ENTIDADES FEDERATIVAS A LOS MUNICIPIOS	0.00	0.00	0.00	0.00
5.3.2	**APORTACIONES**	**0.00**	**0.00**	**0.00**	**0.00**
5.3.2.1	APORTACIONES DE LA FEDERACIÓN A ENTIDADES FEDERATIVAS Y MUNICIPIOS	0.00	0.00	0.00	0.00
5.3.2.2	APORTACIONES DE LAS ENTIDADES FEDERATIVAS A LOS MUNICIPIOS	0.00	0.00	0.00	0.00
5.3.3	**CONVENIOS**	**0.00**	**0.00**	**0.00**	**0.00**
5.3.3.1	CONVENIOS DE REASIGNACIÓN	0.00	0.00	0.00	0.00
5.3.3.2	CONVENIOS DE DESCENTRALIZACIÓN Y OTROS	0.00	0.00	0.00	0.00
5.4	**INTERESES, COMISIONES Y OTROS GASTOS DE LA DEUDA PUBLICA**	0.00	0.00	0.00	0.00
5.4.1	**INTERESES DE LA DEUDA PÚBLICA**	**0.00**	**0.00**	**0.00**	**0.00**
5.4.1.1	INTERESES DE LA DEUDA PÚBLICA INTERNA	0.00	0.00	0.00	0.00
5.4.1.2	INTERESES DE LA DEUDA PÚBLICA EXTERNA	0.00	0.00	0.00	0.00
5.4.2	**COMISIONES DE LA DEUDA PÚBLICA**	**0.00**	**0.00**	**0.00**	**0.00**
5.4.2.1	COMISIONES DE LA DEUDA PÚBLICA INTERNA	0.00	0.00	0.00	0.00
5.4.2.2	COMISIONES DE LA DEUDA PÚBLICA EXTERNA	0.00	0.00	0.00	0.00
5.4.3	**GASTOS DE LA DEUDA PÚBLICA**	**0.00**	**0.00**	**0.00**	**0.00**
5.4.3.1	GASTOS DE LA DEUDA PÚBLICA INTERNA	0.00	0.00	0.00	0.00
5.4.3.2	GASTOS DE LA DEUDA PÚBLICA EXTERNA	0.00	0.00	0.00	0.00
5.4.4	**COSTO POR COBERTURAS**	**0.00**	**0.00**	**0.00**	**0.00**
5.4.4.1	COSTO POR COBERTURAS	0.00	0.00	0.00	0.00
5.4.5	**APOYOS FINANCIEROS**	**0.00**	**0.00**	**0.00**	**0.00**
5.4.5.1	APOYOS FINANCIEROS A INTERMEDIARIOS	0.00	0.00	0.00	0.00
5.4.5.2	APOYO FINANCIEROS A AHORRADORES Y DEUDORES DEL SISTEMA FINANCIERO NACIONAL	0.00	0.00	0.00	0.00
5.5	**OTROS GASTOS Y PÉRDIDAS EXTRAORDINARIAS**	**0.00**	**0.00**	**0.00**	**0.00**
5.5.1	**ESTIMACIONES, DEPRECIACIONES, DETERIOROS, OBSOLESCENCIA Y AMORTIZACIONES**	**0.00**	**0.00**	**0.00**	**0.00**
5.5.1.1	ESTIMACIONES POR PÉRDIDA O DETERIORO DE ACTIVOS CIRCULANTES	0.00	0.00	0.00	0.00
5.5.1.2	ESTIMACIONES POR PÉRDIDA O DETERIORO DE ACTIVO NO CIRCULANTE	0.00	0.00	0.00	0.00
5.5.1.3	DEPRECIACIÓN DE BIENES INMUEBLES	0.00	0.00	0.00	0.00
5.5.1.4	DEPRECIACIÓN DE INFRAESTRUCTURA	0.00	0.00	0.00	0.00
5.5.1.5	DEPRECIACIÓN DE BIENES MUEBLES	0.00	0.00	0.00	0.00
5.5.1.6	DETERIORO DE LOS ACTIVOS BIOLÓGICOS	0.00	0.00	0.00	0.00
5.5.1.7	AMORTIZACIÓN DE ACTIVOS INTANGIBLES	0.00	0.00	0.00	0.00
5.5.1.8	DISMINUCIÓN DE BIENES POR PÉRDIDA, OBSOLESCENCIA Y DETERIORO	0.00	0.00	0.00	0.00
5.5.2	**PROVISIONES**	**0.00**	**0.00**	**0.00**	**0.00**
5.5.2.1	PROVISIONES DE PASIVOS A CORTO PLAZO	0.00	0.00	0.00	0.00
5.5.2.2	PROVISIONES DE PASIVOS A LARGO PLAZO	0.00	0.00	0.00	0.00
5.5.3	**DISMINUCIÓN DE INVENTARIOS**	**0.00**	**0.00**	**0.00**	**0.00**
5.5.3.1	DISMINUCIÓN DE INVENTARIOS DE MERCANCÍAS PARA VENTA	0.00	0.00	0.00	0.00
5.5.3.2	DISMINUCIÓN DE INVENTARIOS DE MERCANCÍAS TERMINADAS	0.00	0.00	0.00	0.00
5.5.3.3	DISMINUCIÓN DE INVENTARIOS DE MERCANCÍAS EN PROCESO DE ELABORACIÓN	0.00	0.00	0.00	0.00
5.5.3.4	DISMINUCIÓN DE INVENTARIOS DE MATERIAS PRIMAS, MATERIALES Y SUMINISTROS PARA PRODUCCIÓN	0.00	0.00	0.00	0.00
5.5.3.5	DISMINUCIÓN DE ALMACÉN DE MATERIALES Y SUMINISTROS DE CONSUMO	0.00	0.00	0.00	0.00
5.5.4	**AUMENTO POR INSUFICIENCIA DE ESTIMACIONES POR PÉRDIDA O DETERIORO U OBSOLESCENCIA**	**0.00**	**0.00**	**0.00**	**0.00**
5.5.4.1	AUMENTO POR INSUFICIENCIA DE ESTIMACIONES POR PÉRDIDA O DETERIORO U OBSOLESCENCIA	0.00	0.00	0.00	0.00

5.5.5	**AUMENTO POR INSUFICIENCIA DE PROVISIONES**	**0.00**	**0.00**	**0.00**	**0.00**
5.5.5.1	AUMENTO POR INSUFICIENCIA DE PROVISIONES	0.00	0.00	0.00	0.00
5.5.9	**OTROS GASTOS**	**0.00**	**0.00**	**0.00**	**0.00**
5.5.9.1	GASTOS DE EJERCICIOS ANTERIORES	0.00	0.00	0.00	0.00
5.5.9.2	PÉRDIDAS POR RESPONSABILIDADES	0.00	0.00	0.00	0.00
5.5.9.3	BONIFICACIONES Y DESCUENTOS OTORGADOS	0.00	0.00	0.00	0.00
5.5.9.4	DIFERENCIAS POR TIPO DE CAMBIO NEGATIVAS	0.00	0.00	0.00	0.00
5.5.9.5	DIFERENCIAS DE COTIZACIONES NEGATIVAS EN VALORES NEGOCIABLES	0.00	0.00	0.00	0.00
5.5.9.6	RESULTADO POR POSICIÓN MONETARIA	0.00	0.00	0.00	0.00
5.5.9.7	PÉRDIDAS POR PARTICIPACIÓN PATRIMONIAL	0.00	0.00	0.00	0.00
5.5.9.8	DIFERENCIAS POR REESTRUCTURACIÓN DE DEUDA PÚBLICA NEGATIVAS	0.00	0.00	0.00	0.00
5.5.9.9	OTROS GASTOS VARIOS	0.00	0.00	0.00	0.00
5.6	**INVERSIÓN PÚBLICA**	**0.00**	**0.00**	**0.00**	**0.00**
5.6.1	**INVERSIÓN PÚBLICA NO CAPITALIZABLE**	**0.00**	**0.00**	**0.00**	**0.00**
5.6.1.1	CONSTRUCCIÓN EN BIENES NO CAPITALIZABLE	0.00	0.00	0.00	0.00
6	**CUENTAS DE CIERRE CONTABLE**	**0.00**	**0.00**	**0.00**	**0.00**
6.1	**RESUMEN DE INGRESOS Y GASTOS**	**0.00**	**0.00**	**0.00**	**0.00**
6.2	**AHORRO DE LA GESTION**	**0.00**	**0.00**	**0.00**	**0.00**
6.3	**DESAHORRO DE LA GESTION**	**0.00**	**0.00**	**0.00**	**0.00**
7	**CUENTAS DE ORDEN CONTABLES**	**0.00**	**0.00**	**0.00**	**0.00**
7.1	**VALORES**	**0.00**	**0.00**	**0.00**	**0.00**
7.1.1	VALORES EN CUSTODIA	0.00	0.00	0.00	0.00
7.1.2	CUSTODIA DE VALORES	0.00	0.00	0.00	0.00
7.1.3	INSTRUMENTOS DE CRÉDITO PRESTADOS A FORMADORES DE MERCADO	0.00	0.00	0.00	0.00
7.1.4	PRÉSTAMO DE INSTRUMENTOS DE CRÉDITO A FORMADORES DE MERCADO Y SU GARANTÍA	0.00	0.00	0.00	0.00
7.1.5	INSTRUMENTOS DE CRÉDITO RECIBIDOS EN GARANTÍA DE LOS FORMADORES DE MERCADO	0.00	0.00	0.00	0.00
7.1.6	GARANTÍA DE CRÉDITOS RECIBIDOS DE LOS FORMADORES DE MERCADO	0.00	0.00	0.00	0.00
7.2	**EMISION DE OBLIGACIONES**	**0.00**	**0.00**	**0.00**	**0.00**
7.2.1	AUTORIZACIÓN PARA LA EMISIÓN DE BONOS, TÍTULOS Y VALORES DE LA DEUDA PÚBLICA INTERNA	0.00	0.00	0.00	0.00
7.2.2	AUTORIZACIÓN PARA LA EMISIÓN DE BONOS, TÍTULOS Y VALORES DE LA DEUDA PÚBLICA EXTERNA	0.00	0.00	0.00	0.00
7.2.3	EMISIONES AUTORIZADAS DE LA DEUDA PÚBLICA INTERNA Y EXTERNA	0.00	0.00	0.00	0.00
7.2.4	SUSCRIPCIÓN DE CONTRATOS DE PRÉSTAMOS Y OTRAS OBLIGACIONES DE LA DEUDA PÚBLICA INTERNA	0.00	0.00	0.00	0.00
7.2.5	SUSCRIPCIÓN DE CONTRATOS DE PRÉSTAMOS Y OTRAS OBLIGACIONES DE LA DEUDA PÚBLICA EXTERNA	0.00	0.00	0.00	0.00
7.2.6	CONTRATOS DE PRÉSTAMOS Y OTRAS OBLIGACIONES DE LA DEUDA PÚBLICA INTERNA Y EXTERNA	0.00	0.00	0.00	0.00
7.3	**AVALES Y GARANTIAS**	**0.00**	**0.00**	**0.00**	**0.00**
7.3.1	AVALES AUTORIZADOS	0.00	0.00	0.00	0.00
7.3.2	AVALES FIRMADOS	0.00	0.00	0.00	0.00
7.3.3	FIANZAS Y GARANTÍAS RECIBIDAS POR DEUDAS A COBRAR	0.00	0.00	0.00	0.00
7.3.4	FIANZAS Y GARANTÍAS RECIBIDAS	0.00	0.00	0.00	0.00
7.3.5	FIANZAS OTORGADAS PARA RESPALDAR OBLIGACIONES NO FISCALES DEL GOBIERNO	0.00	0.00	0.00	0.00
7.3.6	FIANZAS OTORGADAS DEL GOBIERNO PARA RESPALDAR OBLIGACIONES NO FISCALES	0.00	0.00	0.00	0.00
7.4	**JUICIOS**	**0.00**	**0.00**	**0.00**	**0.00**
7.4.1	DEMANDAS JUDICIAL EN PROCESO DE RESOLUCIÓN	0.00	0.00	0.00	0.00
7.4.2	RESOLUCIÓN DE DEMANDAS EN PROCESO JUDICIAL	0.00	0.00	0.00	0.00
7.5	**INVERSION MEDIANTE PROYECTOS PARA PRESTACION DE SERVICIOS (PPS) Y SIMILARES**	**0.00**	**0.00**	**0.00**	**0.00**
7.5.1	CONTRATOS PARA INVERSIÓN MEDIANTE PROYECTOS PARA PRESTACIÓN DE SERVICIOS (PPS) Y SIMILARES	0.00	0.00	0.00	0.00
7.5.2	INVERSIÓN PÚBLICA CONTRATADA MEDIANTE PROYECTOS PARA PRESTACIÓN DE SERVICIOS (PPS) Y SIMILARES	0.00	0.00	0.00	0.00
7.6	**BIENES EN CONCESIONADOS O EN COMODATO**	**0.00**	**0.00**	**0.00**	**0.00**
7.6.1	BIENES BAJO CONTRATO EN CONCESIÓN	0.00	0.00	0.00	0.00
7.6.2	CONTRATO DE CONCESIÓN POR BIENES	0.00	0.00	0.00	0.00
7.6.3	BIENES BAJO CONTRATO EN COMODATO	0.00	0.00	0.00	0.00
7.6.4	CONTRATO DE COMODATO POR BIENES	0.00	0.00	0.00	0.00

Arq. José Wilebaldo Lopez Medina
Gerenrte del Sistema

"Bajo protesta de decir verdad declaramos que los Estados Financieros y sus notas, son razonablemente correctos y son responsabilidad del emisor"

SISTEMA MUNICIPAL DE AGUAS Y SANEAMIENTO DE PARRAS COAHUILA
Balanza de Comprobación
Del 01 de enero al 31 de diciembre de 2019

CÓDIGO	CUENTA CONTABLE	SALDO INICIAL	CARGOS	ABONOS	SALDO FINAL
8	**CUENTAS DE ORDEN PRESUPUESTARIAS**	**0.00**	**207,733,541.15**	**207,733,541.15**	**0.00**
8.1	**LEY DE INGRESOS**	**0.00**	**55,300,426.40**	**55,300,426.40**	**0.00**
8.1.1	LEY DE INGRESOS ESTIMADA	0.00	23,821,920.00	0.00	23,821,920.00
8.1.2	LEY DE INGRESOS POR EJECUTAR	0.00	15,739,253.20	23,821,920.00	8,082,666.80
8.1.3	MODIFICACIONES A LA LEY DE INGRESOS ESTIMADA	0.00	0.00	0.00	0.00
8.1.4	LEY DE INGRESOS DEVENGADA	0.00	15,739,253.20	15,739,253.20	0.00
8.1.5	LEY DE INGRESOS RECAUDADA	0.00	0.00	15,739,253.20	15,739,253.20
8.2	**PRESUPUESTO DE EGRESOS**	**0.00**	**152,433,114.75**	**152,433,114.75**	**0.00**
8.2.1	PRESUPUESTO DE EGRESOS APROBADO	0.00	0.00	23,821,920.00	23,821,920.00
8.2.2	PRESUPUESTO DE EGRESOS POR EJERCER	0.00	59,143,273.58	49,831,140.77	9,312,132.81
8.2.3	MODIFICACIONES AL PRESUPUESTO DE EGRESOS APROBADO	0.00	35,321,353.58	35,321,353.58	0.00
8.2.4	PRESUPUESTO DE EGRESOS COMPROMETIDO	0.00	14,509,787.19	14,509,307.19	480.00
8.2.5	PRESUPUESTO DE EGRESOS DEVENGADO	0.00	14,509,307.19	14,509,307.19	0.00
8.2.6	PRESUPUESTO DE EGRESOS EJERCIDO	0.00	14,509,307.19	14,509,307.19	69,221.17
8.2.7	PRESUPUESTO DE EGRESOS PAGADO	0.00	14,440,086.02	0.00	14,440,086.02
9	**CUENTAS DE CIERRE PRESUPUESTARIO**	**0.00**	**0.00**	**0.00**	**0.00**
9.1	**SUPERAVIT FINANCIERO**	**0.00**	**0.00**	**0.00**	**0.00**
9.2	**DEFICIT FINANCIERO**	**0.00**	**0.00**	**0.00**	**0.00**
9.3	**ADEUDOS DE EJERCICIOS FISCALES ANTERIORES**	**0.00**	**0.00**	**0.00**	**0.00**

Arq. Jose Wilebaldo Lopez Medina
Gerente del Sistema

"Bajo protesta de decir verdad declaramos que los Estados Financieros y sus notas, son razonablemente correctos y son responsabilidad del emisor"

J A Consultores, S.C.

Dictamen Contable

Informe sobre la auditoría de los estados financieros

Arq. Jose Wilebaldo Lopez Medina
Gerente General
Sistema Municipal de Aguas y Saneamiento
De Parras de la Fuente Coahuila

C.P.C. José Armando Plata Sandoval
Auditor Superior del Estado de Coahuila

Dip. Lic. Emilio Alejandro de Hoyos Montemayor
Presidente de la Junta de Gobierno
H. Congreso del Estado de Coahuila de Zaragoza

Opinión con salvedades

Hemos auditado los estados financieros del 01 de enero al 31 de diciembre de 2019 del Sistema Municipal de Aguas y Saneamiento de Parras de la Fuente Coahuila, que comprenden el estado de situación financiera e informe sobre pasivos contingentes al 31 de diciembre de 2019, el estado de actividades, estado de variación en la hacienda pública, estado de cambios en la situación financiera, estado de flujos de efectivo, estado analítico del activo, estado analítico de la deuda y otros pasivos, correspondientes al ejercicio terminado en dicha fecha, así como las notas explicativas de los estados financieros (desglose, memoria y gestión administrativa) que incluyen un resumen de las políticas contables significativas.

En nuestra opinión, excepto por los efectos de la cuestión descrita en la sección *Fundamento de la opinión con salvedades* de nuestro informe, los estados financieros adjuntos presentan fielmente, en todos los aspectos materiales, la situación financiera del ente público al 31 de diciembre de 2019, así como de sus resultados y flujos de efectivo correspondientes al ejercicio terminado en dicha fecha, de conformidad con la Ley General de Contabilidad Gubernamental y los acuerdos normativos emitidos por el Consejo Nacional de Armonización Contable (CONAC).

Fundamento de la opinión con salvedades

- La entidad no ha realizado el registro de la depreciación de los bienes muebles e inmuebles que conforman el patrimonio de la entidad.

- Durante el ejercicio 2019, se analizó el rubro de "Almacenes", para lo cual se solicitó al personal correspondiente el inventario del sistema informático utilizado por la entidad para el manejo de almacén, sin embargo, dicha información no fue proporcionada para conciliarlo con el saldo manifestado en contabilidad

- Durante el ejercicio 2019, se analizaron las erogaciones realizadas por la entidad de los cuales se detectó que diversa documentación que justifica las erogaciones carecen de algún documento justificativo como lo puede ser (bitácora de combustible deficiente, bitácora de mantenimiento, evidencia de existencias en almacén, contratos, padrón de proveedores, cotización, evidencias fotográficas etc.)., documentos necesarios para transparentar el uso y aplicación de los recursos con que cuenta el SIMAS PARRAS.

- Hemos llevado a cabo nuestra auditoría de conformidad con las Normas Profesionales de Auditoría del Sistema Nacional de Fiscalización (NPASNF). Nuestras responsabilidades de acuerdo con dichas normas se describen más adelante en la sección *responsabilidades del auditor en relación con la auditoría de los estados financieros* contables de nuestro informe. Somos independientes del ente público de conformidad con el Código de Ética junto con los requerimientos de ética que son aplicables a nuestra auditoría de los estados financieros y hemos cumplido las demás responsabilidades de ética de conformidad con esos requerimientos y con el Código de Ética Profesional del Sistema Nacional de Fiscalización (SNF). Consideramos que la evidencia de auditoria que hemos obtenido proporciona una base suficiente y adecuada para nuestra opinión con salvedades.

Párrafo de énfasis

Durante el ejercicio 2019, se analizó el rubro de "Derechos a Recibir Efectivo o equivalentes" (Cuentas por Cobrar), de lo cual se detectó que los saldos vencidos de los usuarios no son registrados en el Sistema Integral de Información Financiera (SIIF), toda vez, que la entidad cuenta con diversos un documentos denominados "Reporte de Rezago" emanados del sistema informático (ACUASIS) utilizados para el cobro de caja y estos últimos manifiestan un importe distinto al registrado en contabilidad.

Así mismo, se detectó, que la entidad, no realiza el registro de los descuentos y bonificaciones en el Sistema Integral de Información Financiera (SIIF), únicamente se tienen registrados e identificados por aparte en el Sistema de cobro de caja ACUASIS.

Cuestiones clave de la auditoria

Las cuestiones clave de la auditoría son aquellas cuestiones que, según nuestro juicio profesional, ha sido de la mayor significatividad en nuestra auditoría de los estados financieros del periodo actual. Estas cuestiones han sido tratadas en el contexto de nuestra auditoría de los estados financieros contables en su conjunto y en la formación de nuestra opinión sobre estos, y no expresamos una opinión por separado sobre esas cuestiones.

Hemos determinado que las cuestiones que se describen a continuación son las cuestiones clave dela auditoría que se deben de comunicar en nuestro informe.

No se existen cuestiones que informar.

Otra Cuestión

No se existen cuestiones que informar.

Otra Información

La dirección de la entidad es responsable de la otra información. La otra información comprende la información incluida en la Cuenta Pública del ejercicio 2019, pero no incluye los estados financieros contables y presupuestarios ni nuestro informe de auditoría correspondiente.

Nuestra opinión sobre los estados financieros no cubre la otra información y no expresamos ninguna forma de conclusión que proporcione un grado de seguridad sobre esta.

En relación con nuestra auditoría de los estados financieros, nuestra responsabilidad es la de leer la otra información y, al hacerlo, considerar si existe una incongruencia material entre la otra información y los estados financieros o el conocimiento obtenido por nosotros en la auditoría o si parece que existe una incorrección material en la otra información por algún otro motivo.

Si, basándonos en el trabajo que hemos realizado, concluimos que existe una incorrección material en esta otra información, estamos obligados a informar de ello.

Hemos concluido que no existe una incorrección material en la otra información.

Responsabilidades de la dirección y de los responsables del gobierno de la entidad en relación con los estados financieros

La dirección es responsable de la preparación y presentación razonable de los estados financieros adjuntos de conformidad con la Ley General de Contabilidad Gubernamental y los acuerdos normativos emitidos por el CONAC, y del control interno que la dirección considere necesario para permitir la preparación de estados financieros contables libres de incorrección material, debida a fraude o error.

En la preparación de los estados financieros contables, la dirección es responsable de la valoración de la capacidad del ente público de existencia permanente, revelando, según corresponda, las cuestiones relacionadas con la existencia permanente y utilizando el postulado básico de contabilidad gubernamental existencia permanente excepto por disposición legal en la que se especifique lo contrario, o bien no exista otra alternativa realista.

Los responsables del gobierno del ente público son responsables de la supervisión del proceso de información financiera del ente.

J A Consultores, S.C.

Responsabilidades del auditor en relación con la auditoria de los estados financieros.

Nuestros objetivos son obtener una seguridad razonable de que los estados financieros contables en su conjunto están libres de incorrección material, debida a fraude o error, y emitir un informe de auditoría que contiene nuestra opinión. Seguridad razonable es un alto grado de seguridad, pero no garantiza que una auditoría realizada de conformidad con las NPASNF siempre detecte una incorrección material cuando existe. Las incorrecciones pueden deberse a fraude o error y se consideran materiales si, individualmente o de forma agregada, puede preverse razonablemente que influyan en las decisiones económicas que los usuarios toman basándose en los estados financieros.

JA CONSULTORES S.C

C.P.C. JORGE LUIS AGUIRRE CABELLO
SOCIO DIRECTOR
CÉDULA: 1437720
SONORA No. 110 COL. REPUBLICA PONIENTE
SALTILLO, COAHUILA; A 11 DE JUNIO DE 2020

J A Consultores, S.C.

Dictamen Presupuestario

Informe sobre la auditoría de los estados financieros

Arq. Jose Wilebaldo Lopez Medina
Gerente General
Sistema Municipal de Aguas y Saneamiento
De Parras de la Fuente Coahuila

C.P.C. José Armando Plata Sandoval
Auditor Superior del Estado de Coahuila

Dip. Lic. Emilio Alejandro de Hoyos Montemayor
Presidente de la Junta de Gobierno
H. Congreso del Estado de Coahuila de Zaragoza

Opinión con salvedades

Hemos auditado los estados financieros del 01 de enero al 31 de diciembre de 2019 del Sistema Municipal de Aguas y Saneamiento de Parras de la Fuente Coahuila, que comprenden los estados analíticos de ingresos por clasificación económica, fuentes de financiamiento y rubros de ingresos; los estados analíticos del ejercicio del presupuesto de egresos por clasificación administrativa, económica, objeto del gasto y funcional, correspondientes al periodo del 01 de enero al 31 de diciembre de 2019.

En nuestra opinión, excepto por los efectos de la cuestión descrita en la sección *Fundamento de la opinión con salvedades* de nuestro informe, los estados financieros adjuntos presentan fielmente, en todos los aspectos materiales, el ejercicio del presupuesto de ingresos y egresos de la entidad, de conformidad con la Ley General de Contabilidad Gubernamental y los acuerdos normativos emitidos por el Consejo Nacional de Armonización Contable (CONAC).

Fundamento de la opinión con salvedades

Con relación al análisis del presupuesto programático de la entidad, se determinó que la misma no presenta dentro de su estructura un presupuesto por programas para el ejercicio 2019, el cual contenga entre otras cosas: Misión, visión, objetivos, techos presupuestales, impacto social, indicadores y fichas de indicadores, matriz de marco lógico, matriz de riesgos, evaluación de los indicadores etc.

Se detectó que la balanza de comprobación presupuestal proporcionada por el personal de la entidad al cierre de la cuenta pública 2019, no coincide con los saldos detallados en los estados analíticos del presupuesto de egresos (clasificación administrativa, económica, objeto del gasto y funcional), toda vez que en los estados presupuestarios mencionados anteriormente en el apartado de "ampliaciones y reducciones" no coincide con lo manifestado en la balanza de comprobación presupuestal, en específico la cuenta "823 Modificaciones al Presupuesto de Egresos", situación que ya fue analizada y comentada con el personal correspondiente para que sea atendida durante el siguiente trimestre.

Hemos llevado a cabo nuestra auditoria de conformidad con las Normas Profesionales de Auditoría del Sistema Nacional de Fiscalización (NPASNF). Nuestras responsabilidades de acuerdo con dichas normas se describen más adelante en la sección *responsabilidades del auditor en relación con la auditoria de los estados financieros* presupuestales de nuestro informe. Somos independientes del ente público de conformidad con el Código de Ética junto con los requerimientos de ética que son aplicables a nuestra auditoría de los estados financieros y hemos cumplido las demás responsabilidades de ética de conformidad con esos requerimientos y con el Código de Ética Profesional del Sistema Nacional de Fiscalización (SNF). Consideramos que la evidencia de auditoria que hemos obtenido proporciona una base suficiente y adecuada para nuestra opinión con salvedades.

Párrafo de énfasis

No existen cuestiones que informar.

Cuestiones clave de la auditoría

Las cuestiones clave de la auditoria son aquellas cuestiones que, según nuestro juicio profesional, ha sido de la mayor significatividad en nuestra auditoria de los estados financieros del periodo actual. Estas cuestiones han sido tratadas en el contexto de nuestra auditoria de los estados financieros presupuestarios en su conjunto y en la formación de nuestra opinión sobre estos, y no expresamos una opinión por separado sobre esas cuestiones.

Hemos determinado que las cuestiones que se describen a continuación son las cuestiones clave dela auditoría que se deben de comunicar en nuestro informe.

No existen cuestiones que informar.

Otra Cuestión

No existen cuestiones que informar.

Otra información

La dirección de la entidad es responsable de la otra información. La otra información comprende la información incluida en la Cuenta Pública del ejercicio 2019, pero no incluye los estados financieros contables y presupuestarios ni nuestro informe de auditoría correspondiente.

Nuestra opinión sobre los estados financieros no cubre la otra información y no expresamos ninguna forma de conclusión que proporcione un grado de seguridad sobre esta.

En relación con nuestra auditoría de los estados financieros, nuestra responsabilidad es la de leer la otra información y, al hacerlo, considerar si existe una incongruencia material entre la otra información y los estados financieros o el conocimiento obtenido por nosotros en la auditoría o si parece que existe una incorrección material en la otra información por algún otro motivo.

Si, basándonos en el trabajo que hemos realizado, concluimos que existe una incorrección material en esta otra información, estamos obligados a informar de ello.

Hemos concluido que no existe una incorrección material en la otra información

Responsabilidades de la dirección y de los responsables del gobierno de la entidad en relación con los estados financieros

La dirección es responsable de la preparación y presentación razonable de los estados financieros adjuntos de conformidad con la Ley General de Contabilidad Gubernamental y los acuerdos normativos emitidos por el CONAC, y del control interno que la dirección considere necesario para permitir la preparación de estados financieros presupuestarios libres de incorrección material, debida a fraude o error.

En la preparación de los estados financieros presupuestarios, la dirección es responsable de la valoración de la capacidad del ente público de existencia permanente, revelando, según corresponda, las cuestiones relacionadas con la existencia permanente y utilizando el postulado básico de contabilidad gubernamental existencia permanente excepto por disposición legal en la que se especifique lo contrario, o bien no exista otra alternativa realista.

Los responsables del gobierno del ente público son responsables de la supervisión del proceso de información financiera del ente.

Responsabilidades del auditor en relación con la auditoria de los estados financieros

Nuestros objetivos son obtener una seguridad razonable de que los estados financieros presupuestarios en su conjunto están libres de incorrección material, debida a fraude o error, y emitir un informe de auditoría que contiene nuestra opinión. Seguridad razonable es un alto grado de seguridad, pero no garantiza que una auditoría realizada de conformidad con las NPASNF siempre detecte una incorrección material cuando existe. Las incorrecciones pueden deberse a fraude o error y se consideran materiales si, individualmente o de forma agregada, puede preverse razonablemente que influyan en las decisiones económicas que los usuarios toman basándose en los estados financieros.

JA CONSULTORES S.C

C.P.C. JORGE LUIS AGUIRRE CABELLO.
SOCIO DIRECTOR
CÉDULA: 1437726
SONORA No. 110 COL. REPÚBLICA PONIENTE
SALTILLO, COAHUILA; A 11 DE JUNIO DE 2020

Informe del Contador Público Independiente

Arq. Jose Wilebaldo Lopez Medina
Gerente General
Sistema Municipal de Aguas y Saneamiento
De Parras de la Fuente Coahuila

C.P.C. José Armando Plata Sandoval
Auditor Superior del Estado de Coahuila

Dip. Lic. Emilio Alejandro de Hoyos Montemayor
Presidente de la Junta de Gobierno
H. Congreso del Estado de Coahuila de Zaragoza

Introducción

Hemos examinado el cumplimiento en materia de emisión, recepción y almacenaje de los Comprobantes Fiscales Digitales por Internet del 01 de enero al 31 de diciembre de 2019 del Sistema Municipal de Aguas y Saneamiento de Parras de la Fuente Coahuila con base en la legislación y normativa fiscal aplicable, durante el periodo comprendido del 01 de enero al 31 de diciembre de 2019; señalando que la administración de la entidad es responsable de dar cumplimiento a dichos requerimientos normativos y legales. Nuestra responsabilidad consiste en expresar una opinión acerca del cumplimiento de los requerimientos descritos.

Alcance

El examen se realizó de acuerdo con las Normas para Atestiguar emitidas por el Instituto Mexicano de Contadores Públicos, con base en el análisis del cumplimiento en materia de emisión, recepción y almacenaje de los Comprobantes Fiscales Digitales por Internet por parte de la entidad. Consideramos que nuestro examen proporciona una base razonable para emitir una opinión.

Fundamento de la opinión (salvedades)

Nuestro examen por el periodo comprendido del 01 de enero al 31 de diciembre de 2019 reveló los hallazgos relacionados a continuación:

Con relación a los CFDI´S por concepto de ingresos, el **"Sistema Municipal de Aguas y Saneamiento de Parras de la Fuente Coahuila"** no timbra la totalidad de los recursos recaudados, solamente se timbran aquellos ingresos por los cuales los usuarios requieren factura.

Opinión

En nuestra opinión, excepto por los efectos de las cuestiones descritas en el apartado de "Fundamento de la opinión (salvedades)", la entidad dio cumplimiento, en todos los aspectos importantes, en materia de emisión, recepción y almacenaje de los Comprobantes Fiscales Digitales por Internet por el periodo comprendido del 01 de enero al 31 de diciembre de 2019.

JA CONSULTORES S.C

C.P.C. JORGE LUIS AGUIRRE CABELLO
SOCIO DIRECTOR
CÉDULA: 1437720
SONORA No. 110 COL. REPÚBLICA PONIENTE
SALTILLO, COAHUILA; A 11 DE JUNIO DE 2020

Informe del Contador Público Independiente

Arq. Jose Wilebaldo Lopez Medina
Gerente General
Sistema Municipal de Aguas y Saneamiento
De Parras de la Fuente Coahuila

C.P.C. José Armando Plata Sandoval
Auditor Superior del Estado de Coahuila

Dip. Lic. Emilio Alejandro de Hoyos Montemayor
Presidente de la Junta de Gobierno
H. Congreso del Estado de Coahuila de Zaragoza

Introducción

Hemos examinado la situación que guarda el control interno institucional del 01 de enero al 31 de diciembre de 2019, del **"Sistema Municipal de Aguas y Saneamiento de Parras de la Fuente Coahuila"** con base en el Marco Integrado de Control Interno emitido por el Sistema Nacional de Fiscalización, durante el periodo comprendido del 01 de enero al 31 de diciembre de 2019; señalando que la administración de la entidad es responsable de dar cumplimiento a dichos requerimientos normativos y legales. Nuestra responsabilidad consiste en expresar una opinión acerca del cumplimiento de los requerimientos descritos.

Alcance

El examen se realizó de acuerdo con las Normas para Atestiguar emitidas por el Instituto Mexicano de Contadores Públicos, con base en el análisis del cumplimiento del Marco Integrado de Control Interno por parte de la entidad. Consideramos que nuestro examen proporciona una base razonable para emitir una opinión.

Limitaciones Inherentes

Debido a las limitaciones inherentes en cualquier control interno, los errores o fraudes pueden ocurrir y no ser detectados. Asimismo, las proyecciones de cualquier evaluación de control interno a una fecha posterior de la revisión están sujetas al riesgo de que los procedimientos puedan llegar a ser inadecuados debido a los cambios de circunstancias, o a que el grado de cumplimiento de los procedimientos pueda deteriorarse.

Fundamento de la opinión

Nuestro examen por el periodo comprendido del 01 de enero al 31 de diciembre de 2019 reveló los hallazgos relacionados a continuación:

EL **"Sistema Municipal de Aguas y Saneamiento de Parras de la Fuente Coahuila"** no presento evidencia de contar con controles internos por cada uno de los centros de costo o áreas adjetivas o procesos sustantivos con que cuenta o debería contar el sistema, en los cuales se describa la vigencia, fecha de elaboración, rubricas de elaboración, visto bueno y autorización. Por lo que al no contar con manuales de procedimientos, normas generales, decretos y otros ordenamientos jurídicos que regule todos y cada uno de los procesos, cálculos, registros, soportes documentales que justifiquen las erogaciones realizadas por la entidad, revisión, análisis y corrección de errores, no se tiene la seguridad de que los servidores públicos mantengan y demuestren el nivel de conocimiento y habilidades requeridos en el desarrollo de sus funciones y actividades, así como una suficiente comprensión del control interno que permita un desempeño efectivo y eficiente que coadyuve al logro de los objetivos y metas de la entidad, así como es necesario establecer una metodología específica para el proceso general de administración de riesgos, que incluya su identificación, evaluación, priorización, estrategias de mitigación y seguimiento, así como un procedimiento por el cual se informe al titular de la entidad la existencia o surgimiento de riesgos de fuentes internas o externas, incluidos los riesgos de fraude y posibles actos de Corrupción por parte de los servidores públicos, es importante poner atención en las deficiencias identificadas y las derivadas del análisis de los reportes emanados de los sistemas de información, los hallazgos de auditoría y de otras revisiones ya que tampoco son oportunamente atendidos, asimismo no se toman las acciones de corrección o mejoramiento con el fin de mantener y elevar su eficacia y eficiencia en el desarrollo de sus funciones.

Opinión

En nuestra opinión, excepto por los efectos de las cuestiones descritas en el apartado de "Fundamento de la opinión", la entidad dio cumplimiento, en todos los aspectos importantes, al Marco Integrado de Control Interno por el periodo comprendido del 01 de enero al 31 de diciembre de 2019.

JA CONSULTORES S.C.

C.P.C JORGE LUIS AGUIRRE CABELLO
SOCIO DIRECTOR
CEDULA: 1437770
SONORA No. 110 COL. REPUBLICA PONIENTE
SALTILLO, COAHUILA; A 11 DE JUNIO DE 2020

Informe del Contador Público Independiente

Grado de colaboración de la Entidad para el Cumplimiento de los Objetivos del Control Gubernamental

Arq. Jose Wilebaldo Lopez Medina
Gerente General
Sistema Municipal de Aguas y Saneamiento
De Parras de la Fuente Coahuila

C.P.C. José Armando Plata Sandoval
Auditor Superior del Estado de Coahuila

Dip. Lic. Emilio Alejandro de Hoyos Montemayor
Presidente de la Junta de Gobierno
H. Congreso del Estado de Coahuila de Zaragoza

Hemos examinado el cumplimiento del **"Sistema Municipal de Aguas y Saneamiento de Parras de la Fuente, Coahuila"**, con respecto a la cuenta pública ejercicio 2019, la revisión de la documentación comprobatoria que sustenta los registros contables y presupuestales del mismo, el cumplimiento de sus obligaciones fiscales, timbrado de nóminas y expedición de CFDI que correspondan, así como el cumplimiento en materia de Ley de Disciplina Financiera, durante el período comprendido del 01 de enero al 31 de diciembre de 2019.

Mi responsabilidad para este informe consiste en expresar una opinión acerca del grado de colaboración de la entidad para el cumplimiento de los objetivos del control gubernamental.

El examen, corresponde a la información a que se debe sujetar el Contador Público en el desarrollo de sus actividades como profesional experto al rendir un informe relativo al examen sobre el cumplimiento de disposiciones específicas y del grado de colaboración de la entidad para el cumplimiento de los objetivos de la función del control Gubernamental, tomando en cuenta la cooperación de la entidad para poder llevar a cabo los procesos de auditoria por parte del Profesional de Auditoria Independiente.

Derivado de nuestro examen por el periodo comprendido del 01 de enero al 31 de diciembre de 2019, se informa que la entidad no proporcionó información relativa al control interno del **"Sistema Municipal de Aguas y Saneamiento de Parras de la Fuente, Coahuila"**, lo anterior para evaluar la actualización del control interno en todos sus ámbitos de cumplimento.

En mi opinión excepto por lo descrito en el párrafo anterior, el **"Sistema Municipal de Aguas y Saneamiento de Parras de la Fuente, Coahuila"** ha dado cumplimiento, en todos los aspectos importantes, por el período comprendido del 01 de enero al 31 de diciembre de 2019, con relación al grado de colaboración de la entidad para el cumplimiento de los objetivos de control gubernamental de la entidad.

JA CONSULTORES S.C

C.P.C. JORGE LUIS AGUIRRE CABELLO.
SOCIO DIRECTOR
CÉDULA 1437720
SONORA No. 110 COL. REPUBLICA PONIENTE
SALTILLO, COAHUILA, AL 11 DE JUNIO DE 2020

ADMINISTRACION
MUNICIPAL
2019-2021

HACEMOS MÁS

AUDITORIA SUPERIOR DEL ESTADO DE COAHUILA DE ZARAGOZA

PRESENTE;

LIC. RAMIRO PEREZ ARCINIEGA, en mi carácter de presidente del Consejo Directivo del Sistema Municipal de Aguas y Saneamiento de Parras (SIMAS), ante Usted, con el debido respeto, comparezco para exponer lo siguiente:

Que, por medio del presente escrito, le informo que a la fecha no se ha llevado a cabo la Sesión Ordinaria del Consejo Directivo del Sistema Municipal de Aguas y Saneamiento de Parras (SIMAS) y que se pondrá en consideración de cabildo para la próxima Sesión Ordinaria.

En consecuencia, le exhibo la cuenta pública 2019, sin haber sido presentada por el Consejo Directivo del Sistema Municipal de Aguas y Saneamiento de Parras (SIMAS), ni del Cabildo del R. Ayuntamiento de Municipio, mismos que están avalados por la auditoria externa con que cuenta el Sistema Municipal de Aguas y Saneamiento de Parras (SIMAS)

¡CONTIGO, HACEMOS MAS!

Parras, Coahuila de Zaragoza; a 01 de junio del 2020

A T E N T A M E N T E

LIC. RAMIRO PEREZ ARCINIEGA
Presidente del Consejo Directivo del Sistema Municipal
De Aguas y Saneamiento de Parras (SIMAS)

Coronel Isidro Treviño
Zona Centro 27980
Parras de la Fuente, Coah.
Tel. 01 842 422 0014

II.- INFORMACION PRESUPUESTARIA

Contenido:

- Estado analítico de ingresos, clasificación económica.
- Estado analítico de ingresos, fuente de financiamiento.
- Estado analítico de ingresos, clasificación rubro de ingresos.
- Estado analítico de egresos, clasificación administrativa.
- Estado analítico de egresos, clasificación económica.
- Estado analítico de egresos, clasificación por objeto del gasto.
- Estado analítico de egresos, clasificación funcional.

SISTEMA MUNICIPAL DE AGUAS Y SANEAMIENTO DE PARRAS COAHUILA
Estado Analítico de Ingresos
Del 01 de enero al 31 de diciembre de 2019

Clasificación Económica	Ingreso					Diferencia
	Estimado	Ampliaciones y Reducciones	Modificado	Devengado	Recaudado	
	1	2	(3= 1 + 2)	4	5	(6= 5 - 1)
DERECHOS	23,821,920.00		23,821,920.00	992,948.12	992,948.12	-22,828,971.88
INGRESOS POR VENTA DE BIENES. PRESTACION				14,746,305.08	14,746,305.08	14,746,305.08
Total	23,821,920.00	0.00	23,821,920.00	15,739,253.20	15,739,253.20	14,746,305.08
				Ingresos excedentes		

Arq. Jose Wilebaldo Lopez Medina
Gerennte del Sistema

"Bajo protesta de decir verdad declaramos que los Estados Financieros y sus notas, son razonablemente correctos y son responsabilidad del emisor"

SISTEMA MUNICIPAL DE AGUAS Y SANEAMIENTO DE PARRAS COAHUILA
Estado Analítico de Ingresos
Del 01 de enero al 31 de diciembre de 2019

Estado Analítico de Ingresos Por Fuente de Financiamiento	Ingreso					Diferencia
	Estimado	Ampliaciones y Reducciones	Modificado	Devengado	Recaudado	
	1	2	(3= 1 + 2)	4	5	(6= 5 - 1)
Ingresos del Poder Ejecutivo Federal o Estatal y de los Municipios	**0.00**	**0.00**	**0.00**	**0.00**	**0.00**	**0.00**
Impuestos	0.00	0.00	0.00	0.00	0.00	0.00
Cuotas y Aportaciones de Seguridad Social	0.00	0.00	0.00	0.00	0.00	0.00
Contribuciones de Mejoras	0.00	0.00	0.00	0.00	0.00	0.00
Derechos	23,821,920.00	0.00	23,821,920.00	992,948.12	992,948.12	-22,828,971.88
Productos	0.00	0.00	0.00	0.00	0.00	0.00
Aprovechamientos	0.00	0.00	0.00	0.00	0.00	0.00
Participaciones, Aportaciones, Convenios, Incentivos Derivados de la Colaboración Fiscal y Fondos Distintos de Aportaciones	0.00	0.00	0.00	0.00	0.00	0.00
Transferencias, Asignaciones, Subsidios y Subvenciones, y Pensiones y Jubilaciones	0.00	0.00	0.00	0.00	0.00	0.00
Ingresos de los Entes Públicos de los Poderes Legislativo y Judicial, de los Órganos Autónomos y del Sector Paraestatal o Paramunicipal, así como de las Empresas Productivas del Estado	**0.00**	**0.00**	**0.00**	**0.00**	**0.00**	**0.00**
Cuotas y Aportaciones de Seguridad Social	0.00	0.00	0.00	0.00	0.00	0.00
Productos	0.00	0.00	0.00	0.00	0.00	0.00
Ingresos por Venta de Bienes, Presentación de Servicios y Otros Ingresos	0.00	0.00	0.00	14,746,305.08	14,746,305.08	14,746,305.08
Transferencias, Asignaciones, Subsidios y Subvenciones, y Pensiones y Jubilaciones	0.00	0.00	0.00	0.00	0.00	0.00
Ingresos Derivados de Financiamientos	**0.00**	**0.00**	**0.00**	**0.00**	**0.00**	**0.00**
Ingresos Derivados de Financiamientos	0.00	0.00	0.00	0.00	0.00	0.00
Total	**23,821,920.00**	**0.00**	**23,821,920.00**	**15,739,253.20**	**15,739,253.20**	**14,746,305.08**
				Ingresos excedentes		

Arq. Jose Wilebaldo Lopez Medina
Gerenrte del Sistema

"Bajo protesta de decir verdad declaramos que los Estados Financieros y sus notas, son razonablemente correctos y son responsabilidad del emisor"

SISTEMA MUNICIPAL DE AGUAS Y SANEAMIENTO DE PARRAS COAHUILA

Estado Analítico de Ingresos

Del 01 de enero al 31 de diciembre de 2019

Rubro de Ingresos	Ingreso					Diferencia
	Estimado	Ampliaciones y Reducciones	Modificado	Devengado	Recaudado	
	1	2	(3= 1 + 2)	4	5	(6= 5 - 1)
Impuestos	0.00	0.00	0.00	0.00	0.00	0.00
Cuotas y Aportaciones de Seguridad Social	0.00	0.00	0.00	0.00	0.00	0.00
Contribuciones de Mejoras	0.00	0.00	0.00	0.00	0.00	0.00
Derechos	23,821,920.00	0.00	23,821,920.00	992,948.12	992,948.12	-22,828,971.88
Productos	0.00	0.00	0.00	0.00	0.00	0.00
Aprovechamientos	0.00	0.00	0.00	0.00	0.00	0.00
Ingresos por Venta de Bienes, Presentación de Servicios y Otros Ingresos	0.00	0.00	0.00	14,746,305.08	14,746,305.08	14,746,305.08
Participaciones, Aportaciones, Convenios, Incentivos Derivados de la Colaboración Fiscal y Fondos Distintos de Aportaciones	0.00	0.00	0.00	0.00	0.00	0.00
Transferencias, Asignaciones, Subsidios y Subvenciones, y Pensiones y Jubilaciones	0.00	0.00	0.00	0.00	0.00	0.00
Ingresos Derivados de Financiamientos	0.00	0.00	0.00	0.00	0.00	0.00
Total	**23,821,920.00**	**0.00**	**23,821,920.00**	**15,739,253.20**	**15,739,253.20**	**14,746,305.08**
				Ingresos excedentes		

Arq. Jose Wilebaldo Lopez Medina
Gerenrte del Sistema

"Bajo protesta de decir verdad declaramos que los Estados Financieros y sus notas, son razonablemente correctos y son responsabilidad del emisor"

SISTEMA MUNICIPAL DE AGUAS Y SANEAMIENTO DE PARRAS COAHUILA
Estado Analítico del Ejercicio del Presupuesto de Egresos
Clasificación Administrativa
Del 01 de enero al 31 de diciembre de 2019

Concepto	Egresos					Subejercicio
	Aprobado	Ampliaciones/ (Reducciones)	Modificado	Devengado	Pagado	
	1	2	3 = (1 + 2)	4	5	6 = (3 - 4)
FACTURACION	23,821,920.00	0.00	23,821,920.00	14,509,307.19	14,440,086.02	9,312,612.81
Dependencia o Unidad Administrativa 2 (Aquí se deberá poner la información de las unidades administrativas de la entidad)	0.00	0.00	0.00	0.00	0.00	0.00
Dependencia o Unidad Administrativa 3 (Aquí se deberá poner la información de las unidades administrativas de la entidad)	0.00	0.00	0.00	0.00	0.00	0.00
Dependencia o Unidad Administrativa 4 (Aquí se deberá poner la información de las unidades administrativas de la entidad)	0.00	0.00	0.00	0.00	0.00	0.00
Dependencia o Unidad Administrativa 5 (Aquí se deberá poner la información de las unidades administrativas de la entidad)	0.00	0.00	0.00	0.00	0.00	0.00
Dependencia o Unidad Administrativa 6 (Aquí se deberá poner la información de las unidades administrativas de la entidad)	0.00	0.00	0.00	0.00	0.00	0.00
Dependencia o Unidad Administrativa 7 (Aquí se deberá poner la información de las unidades administrativas de la entidad)	0.00	0.00	0.00	0.00	0.00	0.00
Dependencia o Unidad Administrativa XX (Aquí se deberá poner la información de las unidades administrativas de la entidad)	0.00	0.00	0.00	0.00	0.00	0.00
Total del Gasto	**23,821,920.00**	**0.00**	**23,821,920.00**	**14,509,307.19**	**14,440,086.02**	**9,312,612.81**

Gobierno (Federal/Estatal/Municipal) de SIMAS PARRAS
Estado Analítico del Ejercicio del Presupuesto de Egresos
Clasificación Administrativa
Del 01 de enero al 31 de diciembre de 2019

Concepto	Egresos					Subejercicio
	Aprobado	Ampliaciones/ (Reducciones)	Modificado	Devengado	Pagado	
	1	2	3 = (1 + 2)	4	5	6 = (3 - 4)
Poder Ejecutivo	0.00	0.00	0.00	0.00	0.00	0.00
Poder Legislativo	0.00	0.00	0.00	0.00	0.00	0.00
Poder Judicial	0.00	0.00	0.00	0.00	0.00	0.00
Órganos Autónomos	0.00	0.00	0.00	0.00	0.00	0.00
Total del Gasto	**0.00**	**0.00**	**0.00**	**0.00**	**0.00**	**0.00**

Sector Paraestatal del Gobierno (Federal/Estatal/Municipal) de SIMAS PARRAS
Estado Analítico del Ejercicio del Presupuesto de Egresos
Clasificación Administrativa
Del 01 de enero al 31 de diciembre de 2019

Concepto	Egresos					Subejercicio
	Aprobado	Ampliaciones/ (Reducciones)	Modificado	Devengado	Pagado	
	1	2	3 = (1 + 2)	4	5	6 = (3 - 4)
Entidades Paraestatales y Fideicomisos No Empresariales y No Financieros	0.00	0.00	0.00	0.00	0.00	0.00
Instituciones Públicas de la Seguridad Social	0.00	0.00	0.00	0.00	0.00	0.00
Entidades Paraestatales Empresariales No Financieras con Participación Estatal Mayoritaria	0.00	0.00	0.00	0.00	0.00	0.00
Fideicomisos Empresariales No Financieros con Participación Estatal Mayoritaria	0.00	0.00	0.00	0.00	0.00	0.00
Entidades Paraestatales Empresariales Financieras Monetarias con Participación Estatal Mayoritaria	0.00	0.00	0.00	0.00	0.00	0.00
Entidades Paraestatales Empresariales Financieras No Monetarias con Participación Estatal Mayoritaria	0.00	0.00	0.00	0.00	0.00	0.00
Fideicomisos Financieros Públicos con Participación Estatal Mayoritaria	0.00	0.00	0.00	0.00	0.00	0.00
Total del Gasto	**0.00**	**0.00**	**0.00**	**0.00**	**0.00**	**0.00**

Arq. Jose Wilebaldo Lopez Medina
Gerenrte del Sistema

"Bajo protesta de decir verdad declaramos que los Estados Financieros y sus notas, son razonablemente correctos y son responsabilidad del emisor"

SISTEMA MUNICIPAL DE AGUAS Y SANEAMIENTO DE PARRAS COAHUILA
Estado Analítico del Ejercicio del Presupuesto de Egresos
Clasificación Económica (por Tipo de Gasto)
Del 01 de enero al 31 de diciembre de 2019

Concepto	Egresos					Subejercicio
	Aprobado	Ampliaciones/ (Reducciones)	Modificado	Devengado	Pagado	
	1	2	3 = (1 + 2)	4	5	6 = (3 - 4)
Gasto Corriente	22,585,920.00	160,950.53	22,746,870.53	14,399,173.62	14,329,952.45	8,347,696.91
Gasto de Capital	1,236,000.00	-160,950.53	1,075,049.47	110,133.57	110,133.57	964,915.90
Amortización de la Deuda y Disminución de Pasivos	0.00	0.00	0.00	0.00	0.00	0.00
Pensiones y Jubilaciones	0.00	0.00	0.00	0.00	0.00	0.00
Participaciones	0.00	0.00	0.00	0.00	0.00	0.00
Total del Gasto	**23,821,920.00**	**0.00**	**23,821,920.00**	**14,509,307.19**	**14,440,086.02**	**9,312,612.81**

Arq. Jose Wilebaldo Lopez Medina
Gerenrte del Sistema

"Bajo protesta de decir verdad declaramos que los Estados Financieros y sus notas, son razonablemente correctos y son responsabilidad del emisor"

SISTEMA MUNICIPAL DE AGUAS Y SANEAMIENTO DE PARRAS COAHUILA
Estado Analítico del Ejercicio del Presupuesto de Egresos
Clasificación por Objeto del Gasto (Capítulo y Concepto)
Del 01 de enero al 31 de diciembre de 2019

Concepto	Egresos					Subejercicio
	Aprobado	Ampliaciones/ (Reducciones)	Modificado	Devengado	Pagado	
	1	2	3 = (1 + 2)	4	5	6 = (3 - 4)
Servicios Personales	**11,516,688.00**	**113,043.99**	**11,629,731.99**	**7,851,072.84**	**7,851,072.84**	**3,778,659.15**
Remuneraciones al Personal de Carácter Permanente	6,423,684.00	-108,128.27	6,315,555.73	4,751,903.38	4,751,903.38	1,563,652.35
Remuneraciones al Personal de Carácter Transitorio	0.00	0.00	0.00	0.00	0.00	0.00
Remuneraciones Adicionales y Especiales	1,018,692.00	-38,491.19	980,200.81	703,183.65	703,183.65	2,777,017.16
Seguridad Social	2,005,548.00	-61,464.31	1,944,083.69	1,260,086.66	1,260,086.66	683,997.03
Otras Prestaciones Sociales y Económicas	2,043,564.00	321,127.76	2,364,691.76	1,135,899.15	1,135,899.15	1,228,792.61
Previsiones	25,200.00	0.00	25,200.00	0.00	0.00	25,200.00
Pago de Estímulos a Servidores Públicos	0.00	0.00	0.00	0.00	0.00	0.00
Materiales y Suministros	**2,210,640.00**	**-125,602.62**	**2,085,037.18**	**1,127,795.57**	**1,125,479.02**	**957,241.61**
Materiales de Administración, Emisión de Documentos y Artículos Oficiales	371,988.00	-18,300.91	353,687.00	210,522.98	209,206.43	143,164.11
Alimentos y Utensilios	27,600.00	0.00	27,600.00	7,283.69	7,283.89	20,316.11
Materias Primas y Materiales de Producción y Comercialización	0.00	199,200.00	199,200.00	33,093.35	33,093.35	166,106.65
Materiales y Artículos de Construcción y de Reparación	787,860.00	21,317.98	809,177.98	403,615.97	403,615.97	405,562.01
Productos Químicos, Farmacéuticos y de Laboratorio	195,300.00	17,134.12	212,434.12	150,096.00	150,096.00	62,338.12
Combustibles, Lubricantes y Aditivos	426,504.00	-245,090.40	181,413.60	169,643.74	169,643.74	11,769.86
Vestuario, Blancos, Prendas de Protección y Artículos Deportivos	176,800.00	33,588.00	212,388.00	67,064.00	67,064.00	145,324.00
Materiales y Suministros Para Seguridad	0.00	0.00	0.00	0.00	0.00	0.00
Herramientas, Refacciones y Accesorios Menores	222,588.00	-133,451.61	89,136.39	86,475.64	86,475.64	2,660.75
Servicios Generales	**8,858,592.00**	**118,909.36**	**8,977,501.36**	**5,388,635.73**	**5,320,731.11**	**3,588,865.63**
Servicios Básicos	4,446,408.00	421,794.09	4,868,202.09	4,719,040.79	4,719,040.79	149,161.30
Servicios de Arrendamiento	94,800.00	-94,800.00	0.00	0.00	0.00	0.00
Servicios Profesionales, Científicos, Técnicos y Otros Servicios	677,400.00	-73,651.00	603,749.00	198,454.87	198,454.87	405,294.13
Servicios Financieros, Bancarios y Comerciales	373,800.00	11,341.06	385,141.06	26,228.77	14,852.87	358,912.29
Servicios de Instalación, Reparación, Mantenimiento y Conservación	836,400.00	-192,459.79	643,940.21	269,679.35	269,679.35	374,260.86
Servicios de Comunicación Social y Publicidad.	35,988.00	6,725.00	42,713.00	2,265.00	2,265.00	40,448.00
Servicios de Traslado y Viáticos	96,000.00	0.00	96,000.00	9,848.07	9,191.35	86,156.93
Servicios Oficiales	0.00	0.00	0.00	0.00	0.00	0.00
Otros Servicios Generales	2,297,796.00	39,960.00	2,337,756.00	163,123.88	107,246.88	2,174,632.12
Transferencias, Asignaciones, Subsidios y Otras Ayudas	**0.00**	**54,600.00**	**54,600.00**	**31,669.48**	**31,669.48**	**22,930.52**
Transferencias Internas y Asignaciones al Sector Público	0.00	0.00	0.00	0.00	0.00	0.00
Transferencias al Resto del Sector Público	0.00	0.00	0.00	0.00	0.00	0.00
Subsidios y Subvenciones	0.00	0.00	0.00	0.00	0.00	0.00
Ayudas Sociales	0.00	54,600.00	54,600.00	31,669.48	31,669.48	22,930.52
Pensiones y Jubilaciones	0.00	0.00	0.00	0.00	0.00	0.00
Transferencias a Fideicomisos, Mandatos y Otros Análogos	0.00	0.00	0.00	0.00	0.00	0.00
Transferencias a la Seguridad Social	0.00	0.00	0.00	0.00	0.00	0.00
Donativos	0.00	0.00	0.00	0.00	0.00	0.00
Transferencias al Exterior	0.00	0.00	0.00	0.00	0.00	0.00
Bienes Muebles, Inmuebles e Intangibles	**1,236,000.00**	**-160,950.53**	**1,075,049.47**	**110,133.57**	**110,133.57**	**964,915.90**
Mobiliario y Equipo de Administración	300,000.00	-35,317.00	264,683.00	0.00	0.00	264,683.00
Mobiliario y Equipo Educacional y Recreativo	0.00	0.00	0.00	0.00	0.00	0.00
Equipo e Instrumental Médico y de Laboratorio	0.00	0.00	0.00	0.00	0.00	0.00
Vehículos y Equipo de Transporte	720,000.00	-65,014.60	654,985.40	0.00	0.00	654,985.40
Equipo de Defensa y Seguridad	0.00	0.00	0.00	0.00	0.00	0.00
Maquinaria, Otros Equipos y Herramientas	216,000.00	-60,618.93	155,381.07	110,133.57	110,133.57	45,247.50
Activos Biológicos	0.00	0.00	0.00	0.00	0.00	0.00
Bienes Inmuebles	0.00	0.00	0.00	0.00	0.00	0.00
Activos Intangibles	0.00	0.00	0.00	0.00	0.00	0.00
Inversión Pública	**0.00**	**0.00**	**0.00**	**0.00**	**0.00**	**0.00**
Obra Pública en Bienes de Dominio Público	0.00	0.00	0.00	0.00	0.00	0.00
Obra Pública en Bienes Propios	0.00	0.00	0.00	0.00	0.00	0.00
Proyectos Productivos y Acciones de Fomento	0.00	0.00	0.00	0.00	0.00	0.00
Inversiones Financieras y Otras Provisiones	**0.00**	**0.00**	**0.00**	**0.00**	**0.00**	**0.00**
Inversiones Para el Fomento de Actividades Productivas.	0.00	0.00	0.00	0.00	0.00	0.00
Acciones y Participaciones de Capital	0.00	0.00	0.00	0.00	0.00	0.00
Compra de Títulos y Valores	0.00	0.00	0.00	0.00	0.00	0.00
Concesión de Préstamos	0.00	0.00	0.00	0.00	0.00	0.00
Inversiones en Fideicomisos, Mandatos y Otros Análogos	0.00	0.00	0.00	0.00	0.00	0.00
Otras Inversiones Financieras	0.00	0.00	0.00	0.00	0.00	0.00
Provisiones para Contingencias y Otras Erogaciones Especiales	0.00	0.00	0.00	0.00	0.00	0.00
Participaciones y Aportaciones	**0.00**	**0.00**	**0.00**	**0.00**	**0.00**	**0.00**
Participaciones	0.00	0.00	0.00	0.00	0.00	0.00
Aportaciones	0.00	0.00	0.00	0.00	0.00	0.00
Convenios	0.00	0.00	0.00	0.00	0.00	0.00
Deuda Pública	**0.00**	**0.00**	**0.00**	**0.00**	**0.00**	**0.00**
Amortización de la Deuda Pública	0.00	0.00	0.00	0.00	0.00	0.00
Intereses de la Deuda Pública	0.00	0.00	0.00	0.00	0.00	0.00
Comisiones de la Deuda Pública	0.00	0.00	0.00	0.00	0.00	0.00
Gastos de la Deuda Pública	0.00	0.00	0.00	0.00	0.00	0.00
Costo por Coberturas	0.00	0.00	0.00	0.00	0.00	0.00
Apoyos Financieros	0.00	0.00	0.00	0.00	0.00	0.00
Adeudos de Ejercicios Fiscales Anteriores (Adefas)	0.00	0.00	0.00	0.00	0.00	0.00
Total del Gasto	**23,821,920.00**	**0.00**	**23,821,920.00**	**14,509,307.19**	**14,440,086.02**	**9,312,612.81**

Arq. Jose Wilebaldo Lopez Medina
Gerenrte del Sistema

"Bajo protesta de decir verdad declaramos que los Estados Financieros y sus notas, son razonablemente correctos y son responsabilidad del emisor"

SISTEMA MUNICIPAL DE AGUAS Y SANEAMIENTO DE PARRAS COAHUILA
Estado Analítico del Ejercicio del Presupuesto de Egresos
Clasificación Funcional (Finalidad y Función)
Del 01 de enero al 31 de diciembre de 2019

Concepto	Egresos					Subejercicio
	Aprobado	Ampliaciones/ (Reducciones)	Modificado	Devengado	Pagado	
	1	2	3 = (1 + 2)	4	5	6 = (3 - 4)
Gobierno	**0.00**	**0.00**	**0.00**	**0.00**	**0.00**	**0.00**
Legislación	0.00	0.00	0.00	0.00	0.00	0.00
Justicia	0.00	0.00	0.00	0.00	0.00	0.00
Coordinación de la Política de Gobierno	0.00	0.00	0.00	0.00	0.00	0.00
Relaciones Exteriores	0.00	0.00	0.00	0.00	0.00	0.00
Asuntos Financieros y Hacendarios	0.00	0.00	0.00	0.00	0.00	0.00
Seguridad Nacional	0.00	0.00	0.00	0.00	0.00	0.00
Asuntos de Orden Público y de Seguridad Interior	0.00	0.00	0.00	0.00	0.00	0.00
Otros Servicios Generales	0.00	0.00	0.00	0.00	0.00	0.00
Desarrollo Social	**23,821,920.00**	**0.00**	**23,821,920.00**	**14,509,307.19**	**14,440,086.02**	**9,312,612.81**
Protección Ambiental	0.00	0.00	0.00	0.00	0.00	0.00
Vivienda y Servicios a la Comunidad	23,821,920.00	0.00	23,821,920.00	14,509,307.19	14,440,086.02	9,312,612.81
Salud	0.00	0.00	0.00	0.00	0.00	0.00
Recreación, Cultura y Otras Manifestaciones Sociales	0.00	0.00	0.00	0.00	0.00	0.00
Educación	0.00	0.00	0.00	0.00	0.00	0.00
Protección Social	0.00	0.00	0.00	0.00	0.00	0.00
Otros Asuntos Sociales	0.00	0.00	0.00	0.00	0.00	0.00
Desarrollo Económico	**0.00**	**0.00**	**0.00**	**0.00**	**0.00**	**0.00**
Asuntos Económicos, Comerciales y Laborales en General	0.00	0.00	0.00	0.00	0.00	0.00
Agropecuaria, Silvicultura, Pesca y Caza	0.00	0.00	0.00	0.00	0.00	0.00
Combustibles y Energía	0.00	0.00	0.00	0.00	0.00	0.00
Minería, Manufacturas y Construcción	0.00	0.00	0.00	0.00	0.00	0.00
Transporte	0.00	0.00	0.00	0.00	0.00	0.00
Comunicaciones	0.00	0.00	0.00	0.00	0.00	0.00
Turismo	0.00	0.00	0.00	0.00	0.00	0.00
Ciencia, Tecnología e Innovación	0.00	0.00	0.00	0.00	0.00	0.00
Otras Industrias y Otros Asuntos Económicos	0.00	0.00	0.00	0.00	0.00	0.00
Otras no Clasificadas en Funciones Anteriores	**0.00**	**0.00**	**0.00**	**0.00**	**0.00**	**0.00**
Transacciones de la Deuda Pública / Costo Financiero de la Deuda	0.00	0.00	0.00	0.00	0.00	0.00
Transferencias, Participaciones y Aportaciones entre Diferentes Niveles y Ordenes de Gobierno	0.00	0.00	0.00	0.00	0.00	0.00
Saneamiento del Sistema Financiero	0.00	0.00	0.00	0.00	0.00	0.00
Adeudos de Ejercicios Fiscales Anteriores	0.00	0.00	0.00	0.00	0.00	0.00
Total del Gasto	**23,821,920.00**	**0.00**	**23,821,920.00**	**14,509,307.19**	**14,440,086.02**	**9,312,612.81**

Arq. Jose Wilebaldo Lopez Medina
Gerente del Sistema

"Bajo protesta de decir verdad declaramos que los Estados Financieros y sus notas, son razonablemente correctos y son responsabilidad del emisor"

III.- INFORMACION PROGRAMATICA

Contenido:

- Cumplimiento de los objetivos contenidos en los planes y programas
- Resultados de la evaluación del desempeño de los programas.

RAMOS ARIZPE NUM. 181
PARRAS, COAH.
TEL. 01 842-422-05-86
422-21-88
e-mail: simasdeparras@yahoo.com.mx

SISTEMA MUNICIPAL DE AGUAS Y SANEAMIENTO DE PARRAS COAHUILA

PROGRAMA DE EVALUACIONES 2019

REPORTE DE ACTIVIDADES EN AREA TECNICA DEL 01 DE ENERO AL 31 DE DICIEMBRE 2019

Concepto	Enero	Febrero	Marzo	Abril	Mayo	Junio	Julio	Agosto	Sept.	Octubre	Noviembre	Diciembre	Total	Total a realizar en 2019	% de alcance
Contratos de Agua y Drenaje	17	13	25	16	18	11	12	15	15	25	30	25	222	500	44.40
Contratos de Drenaje	0	4	1	0	0	2	1	1	4	1	1	0	15	1068	1.40
Medidores Instalados	0	0	0	19	34	16	38	37	31	22	19	17	233	5000	4.66
Total	**17**	**17**	**26**	**35**	**52**	**29**	**51**	**53**	**50**	**48**	**50**	**42**	**470**	**6568**	**7.16**

ARQ. JOSE WILEBALDO LOPEZ MEDINA

GERENTE DEL SISTEMA

"Bajo protesta de decir verdad declaramos que los Estados Financieros (y sus notas), son razonablemente correctos y son responsabilidad del emisor"

SISTEMA MUNICIPAL DE AGUAS Y SANEAMIENTO DE PARRAS COAHUILA															
CUMPLIMIENTO DE LOS OBJETIVOS, CONTENIDO EN LOS PLANES Y PROGRAMAS 2019															
REPORTE DE ACTIVIDADES EN AREA TECNICA DEL 01 DE ENERO AL 31 DE DICIEMBRE 2019															
Concepto	**Enero**	**Febrero**	**Marzo**	**Abril**	**Mayo**	**Junio**	**Julio**	**Agosto**	**Sept.**	**Octubre**	**Noviembre**	**Diciembre**	**Total**	**Total a realizar en 2019**	**% de alcance**
Contratos de Agua y Drenaje	17	13	25	16	18	11	12	15	15	25	30	25	222	500	44.40
Contratos de Drenaje	0	4	1	0	0	2	1	1	4	1	1	0	15	1068	1.40
Medidores Instalados	0	0	0	19	34	16	38	37	31	22	19	17	233	5000	4.66
Total	**17**	**17**	**26**	**35**	**52**	**29**	**51**	**53**	**50**	**48**	**50**	**42**	**470**	**6568**	**7.16**

ARQ. JOSE WILEBALDO LOPEZ MEDINA
GERENTE DEL SISTEMA

"Bajo protesta de decir verdad declaramos que los Estados Financieros (y sus notas), son razonablemente correctos y son responsabilidad del emisor"

IV.- INFORMACION ADICIONAL

Contenido:

- Relación de bienes muebles que componen el patrimonio al 31 de diciembre de 2019.
- Relación de bienes inmuebles que componen el patrimonio al 31 de diciembre de 2019.
- Reporte de esquemas bursátiles y cuentas bancarias del ente.
- Relación de cuentas bancarias donde se depositaron recursos federales
- Informe del gasto federalizado con recursos federales
- Informe de la deuda pública al 31 de diciembre de 2019.
- Conciliaciones bancarias
- Acuse de recepción "Mirador Coahuila"
- Confirmación correspondiente a las cuentas que tiene la institución bancaria al 31 de diciembre de 2019.

Sistema Municipal de Aguas y Saneamiento de Parras Coahuila
Relación de Bienes que componen su patrimonio
Al 31 de Diciembre de 2019

Código	Descripción del Bien	Valor en libros
	EQUIPO:	
1	Saldo Inicial	$ 168,968.46
2	Bomba sumergible "KSB". Fact. 551 de Pedro Martínez Rivas	$ 9,000.00
3	Transformador de 30 KVA 13,200 volts. Fact. 093	$ 12,000.00
		$ 189,968.46
	EQUIPO DE COMPUTO:	
8	Fac. 5148 Compra computadora caja negra e impresora HP Mod. 7850 (contratos)	$ 12,300.00
9	Fac. 5201 Compra impresora EPSON TMU375 serie 95135786245	$ 6,406.00
10	Fac. 7332 Compra impresora Okidata okipos 153	$ 6,349.57
13	1 Equipo de Computo, CPU, Teclado y Mause Disco Duro 500 GB y Monitor LCD.	$ 7,784.00
14	2 CPU ARION Intel Core Duo, Disco Duro 500 GB	$ 8,400.00
15	Fac. 0389 Compra 3 impresoras HP Laserjet P1102w	$ 5,601.60
16	Fac. 557 Compra CPU procesador Intel, teclado, mause	$ 12,650.00
17	Fac. 444 Compra 2 impresoras Sambung Mod. ML-1675 Laser	$2,654.00
19	Fac. 3861 Compra LAPTOP HP Modelo 455 Color Gris	$4,482.76
20	Fac. 7776 Compra 2 computadoras LENOVOO AIO C260 color blan	$12,068.96
21	Fac. A009008 Computadora HP ALL 205 color blanca	$5,757.76
22	Fac. A4346 Compra Impresora Epson TMU-220D	$3,885.00
23	Fac. 30271 Compra Scaner HP SCANJET PRO 3000 S2L2737A	$5,706.90
24	Fac. SES00718 Servidor DELL (CPU) color negro	$9,000.00
25	Fac. 3388 Servidor Mod. HC-Ci76 intel Core 17-6700 (ASE)	$16,120.69
26	Fac. 17079 Compra Multifuncional Lasser SAMSUNG M2070 Xpress	$1,292.24
27	Fac. 821 Computadora HP Modelo ALL in One (Blanca)	$8,500.00
28	Fac. 13367 Impresora HP Laserjet M604DN	$11,370.00
29	Fac. 20749 Laptop HACER ES1-533-P6ST	$6,895.69
30	Fac. 134760 Computadora HP Color Blanca	$6,895.69
		$ 154,120.86

	EQUIPO DE OFICINA:		
1	Saldo Inicial	$	45,350.67
2	Módulo tipo director con librero c/vino Fact. 7757 de Marrieta Integral S.A. de C.V.	$	4,721.50
3	Mesa para Computadora. Mod. 281-P Fact. 6120 de Standard de Oficinas	$	686.96
4	8 anaqueles de lámina . Fact. 0112 de Hilario Macario Segundo García	$	1,760.00
6	Fabricación de estanteria de polin (Almacen) Factura 2873 de Marcos Rafael Briones Robledo.	$	6,150.00
7	Fac. 4052 Compra 2 archiveros color caoba	$	6,005.00
8	Fac. 4147 Compra 3 archiveros (1color nogal y 2 color caoba)	$	5,590.00
9	Fac. 5349 Pantalla Tripie de 1.78 X 1.78 mts color blanca	$	5,740.00
12	Fac. 11673 Compra càmara video marca SONY modelo CCD-TRV138	$	3,565.22
14	Fac. PRO8302, Compra 4 sillones de visita alabama, 1 sillon ejecutivo, 1 escritorio alabama, 1 credenza alabama y 1 librero alabama	$	170,920.00
15	Fac. 15515 Sillón tipo cajero color negro	$	1,350.00
17	Fac. 10736 Copiadora XEROX 315 mod. M118	$	18,480.00
18	Fac. 0384 Compra Central Telefonica Panasonic KX-TES824	$	13,004.10
19	Fac. 8647 Compra de 2 sillas tipo giratoria en tela negra L-125B	$	2,800.00
20	Fac. 8647 Compra reloj checador electrico manual Modelo 2204 serie A-888484	$	4,066.00
21	Fac. FQ4879 Compra Impresora HP Laserjet P3010		5,536.34
22	Fac. SAL257709 2 Minisplit 2T y 1Minisplit 1T MIRAGE X3	$	22,174.78
		$	**317,900.57**
	EQUIPO DE TRANSPORTE :		
1	Saldo Inicial	$	44,995.00
3	Camión Ford Diesel Limpia Drenaje (D001)	$	472,875.00
6	Reparación de la Transmisión 2410397573 mod. MT-653 para el camión Vactor	$	41,137.97
7	Reparación de unidad bomba de agua de camión vactor Jet - Rodder	$	12,500.00
8	Reparación de unidad bomba de agua de camión vactor Jet - Rodder	$	24,600.47
9	3 Carrocerias tipo redilas con estructura en PTR para Chasis Nissan. Factura 2140 de Maloso de la Laguna, S.A. DE C.V.	$	25,500.00
10	Un camion Chasis Nissan modelo 2003 blanco, serie 3k113481. Factura 015220 de Autos Alameda, S.A. DE C.V.	$	97,652.17
12	Un camion Chasis Nissan modelo 2003 blanco, serie 3k114114. Factura 015221 de Autos Alameda, S.A. DE C.V.	$	97,652.17
13	Fac 10966 Camioneta Ford Ranger 2003	$	114,347.83

14	Fac 2546 Camioneta usada Chevrolet 2000 (ARTURO)	$	82,500.00
15	Fac. 1072 Compra camioneta usada Chevrolet LUV Mod. 2002	$	77,826.09
16	Fac. 2726 Compra camiòn Limpia Drenaje usado modelo 1992	$	453,460.00
17	Fac. 2801Compra camioneta nueva Chevrolet Tornado modelo 2005.	$	85,291.30
18	Fac. 2533 compra camiòn volteo usado de 7 m3	$	139,130.43
22	Fac. 0183 Motocicleta Mod. 2009 color rojo serie 9FNAXK790004136, marca APRISSA 70 c.c.	$	6,520.87
23	Fac. 20566 Compra Camioneta Ford Ranger Mod.2011 Blanca Serie 8AFER5AD8B6376268	$	168,965.52
		$	**1,944,954.82**
	EQUIPO DE RADIO :		
2	Antena G-7. Fact. 0003 de Viera de la Garza Carlos	$	2,180.00
7	Radio Motorola SM-50. Serie: 682FAC0557 para tanque 4. Fact. 248	$	3,890.00
12	Fac. 2644 Radio base y fuente reguladora para pozo 2 serie 70101066	$	4,850.00
		$	**10,920.00**
	EQUIPO DE MALLA CICLONICA :		
1	Saldo Inicial	$	8,935.47
2	Aportación 37.5% para instalación malla ciclonica en pozo 1	$	14,771.81
3	Aportación 37.5% para instalación malla ciclonica en pozo 2	$	13,382.87
4	Instalación de 142 m2 de malla ciclónica cal 12, con 1 portón de 1.75 x 4 mts y 1 puerta acceso de 1 x 1.75 mts. Con dala en parte inferior. Fact. 1843	$	18,500.00
5	Pago por fabricación e instalación de 164m2 de malla ciclónica Cal. 12 con 1 portón de 2 y 4 mts, 1 puerta de acceso de 1 x 2 mts. Con dala en parte inferior y 2 hilos de alambre, material y mano de obra. Fact. 1895 de Marcos Rafael Briones Robledo (Talle	$	21,800.00
6	Instalación de 14 Mts. De malla ciclónica nueva, 4 tubos 1 1/4"X 6 mts. 9 espadas y reparación de malla de lado norte tanque simas.s/fac. 2491 del Sr. Marcos Rafael Briones Robledo.	$	2,800.00
7	Fac. 279 Cerco malla para pozo No. 3	$	14,920.00
		$	**95,110.15**
	EQUIPOS CLORADORES DE AGUA :		
1	Fac. 1753 Compra clorador Hydro Mod. 500 para Pozo 1	$	14,650.00
2	Fac. 1760 Compra clorador Hydro Mod. 481C1 para Pozo 2	$	14,650.00
3	Fac. 756 Compra Bomba dosificadora p/cloro LMI Roy 110 Volts	$	15,415.25

4	Fac. 612 Compra Regulador Gas-usado ADVANCE Mod. 480	$	9,000.00
		$	**53,715.25**
	EQUIPO DE CONSTRUCCION :		
1	Vibrocompactador Manual (D002)	$	40,941.00
2	Cucharón para Retroexcavadora	$	7,565.00
3	Cucharòn 80 cm	$	9,411.76
4	Fac. 24973 Compactadora Mod. TV/75 DF serie: 2264232	$	25,186.08
5	Fac. 2672 Compra Maquina Cortadora concreto serie: 21655 Mod. E8-1611H Motor Honda 11 hp	$	12,206.89
		$	**95,310.73**
	EQUIPO DE CONSTRUCCION : (compactadora)		
1	Fac. 3067 Compactadora Usada marca Wacher Werre	$	2,000.00
		$	**2,000.00**
	MEDIDORES :		
1	1 medidor nuevo marca Delaunet 3"	$	3,000.00
2	Restan 95 medidores	$	4,370.00
3	Medidores nuevos	$	16,115.83
4	Medidores nuevos	$	12,418.17
5	Medidores nuevos	$	14,464.32
6	Medidores nuevos	$	12,980.80
7	Salida Almacén	$	8,901.12
8	Salida Almacén	$	11,126.40
9	Medidores	$	10,013.76
10	27 medidores nuevos a 193.20 c/u	$	5,216.40
11	170 medidores nuevos a 193.20 c/u	$	32,844.00
12	157 medidores nuevos a 193.20 c/u	$	30,332.40
13	145 medidores 193.20 (D003)	$	28,014.00
14	65 medidores 193.20 (D003)	$	12,558.00
15	763 medidores instalados a 193.20	$	147,411.60
16	419 medidores instalados a 193.20	$	80,950.80
17	237 medidores instalados a 193.20	$	45,788.40
18	147 medidores de 193.20 c/u	$	28,400.00
19	189 medidores de 193.20 c/u	$	36,514.80
20	118 medidores de 193.20 c/u	$	22,797.60
21	450 medidores nuevos	$	86,940.00
22	66 medidores de 193.20 c/u	$	12,751.20
23	Medidores nuevos	$	72,450.00
24	Medidores nuevos	$	22,024.80
25	101 Medidores nuevos Kent 1/2	$	19,513.20

26	99 Medidores Nuevos kent 1/2	$	19,126.80
27	206 Medidores nuevos Kent 1/2	$	39,799.20
28	159 Medidores nuevos Kent 1/2	$	30,718.80
29	164 Medidores nuevos Kent 1/2	$	31,684.80
30	71 Medidores nuevos Kent 1/2	$	13,717.20
31	50 Medidores nuevos Kent 1/2	$	9,660.00
32	29 Medidores nuevos Kent 1/2	$	5,602.80
33	30 Medidores nuevos Kent 1/2	$	5,796.00
34	25 Medidores nuevos Kent 1/2	$	4,778.40
35	28 Medidores nuevos Kent 1/2	$	5,339.60
36	30 Medidores nuevos Kent 1/2	$	5,705.10
37	38 Medidores nuevos kent 1/2	$	7,226.10
38	107 medidor nuevo kent 1/2	$	19,760.00
39	59 Medidor nuevo kent 1/2	$	11,210.00
40	48 medidor nuevo kent 1/2	$	9,120.00
41	44 medidor nuevo kent 1/2	$	8,360.00
42	28 medidores nuevo Kent 1/2	$	5,320.00
43	41 Medidores nuevo Kent 1/2	$	7,790.00
44	24 Medidores nuevo Kent 1/2	$	4,560.00
45	100 Medidores nuevo Kent 1/2	$	19,000.00
46	150 Medidores nuevo Kent 1/2	$	28,500.00
47	Medidor nuevo 4 pulgadas serie 04-2268 para tanque 4 Fac 9407	$	5,600.00
48	Fac. 757 Suministro de 1,000 medidores domesticos de 1/2	$	445,690.00
		$	**1,521,962.40**
	EQUIPOS DE BOMBEO :		
1	1 Gpo. de tazones PEERLESS mod. 14 HXB.Fact. 1205 de Mendoza Farías Pedro Baldemar (pozo 1)	$	29,286.72
2	17 cubiertos completos de 2 1/2" con flechas de 1 11/16 (pozo 1)	$	28,857.50
3	1 flecha matriz de 1 11/16" con cubierta tesora de 2 1/2". Rosca izquierda p/cabezal. Fact. 1220 de Predro Baldemar Mendoza Farías	$	2,270.00
4	Fac. 12 Bomba para desagüe interiores Mod. 130232 type 301701 code: 88041327	$	3,000.00
5	Se cambio en arrancador de motor bomba relevador bimetalico 3UA62 440 a 600 volts Siemens del Pozo N° 2	$	9,800.00
6	Un contactor nuevo marca siemens trifasico 440 volts, e TF, 56 completo; para arrancador de motor bomba sumergible de 100 H.P del Pozo No 2	$	13,800.00
7	Fac. 313 compra 115 mts cable sumergible para pozo No. 3	$	15,525.00
8	Fac. 117 anticipo compra bomba nueva modelo USM-753-BPH-384 75 HP VOLTAJE 440	$	17,391.30
9	Fac. 119 Pago resto compra bomba nueva modelo USM-753-BPH-384 75 HP VOLTAJE 440	$	19,347.83
10	Fac. 048 Compra Variador para Pozo 1	$	210,332.30

11	Fac. A1717 Bomba Sumergible ALTAMIRA KOR40R1000/4 100 HP	$	79,800.00
		$	**429,410.65**
	EQUIPO DETECCION FUGAS Y TAPAS :		
1	Fac. 590 Anticipo 50% compra detector fugas Marca Palmer Mod. X-MIC	$	31,370.00
2	Fac. 632 Resto compra detector fugas Marca Palmer Mod. X-MIC	$	31,370.00
3	Fac. 592 COMPRA LOCALIZAR TAPAS METALICAS ENTERRADAS	$	12,193.00
		$	**74,933.00**
	MOTOBOMBA EQUIPO DE DESENSOLVE:		
1	Fac. A656 Compra Motobomba para desensolve	$	5,150.00
2	Fac. FR31556 Motobomba 3" 6.5 HP	$	2,981.49
		$	**8,131.49**
	EQUIPO ELECTRICO (BOMBA SUMERGIBLE):		
1	Fac. A1718 SUBMONITOR FRANKLIN ELECTRIC PLUS 2(	$	**10,192.24**

TOTAL GENERAL: -	**$**	**4,908,630.62**
Saldo según Contabilidad al 30 de Septiembre de 2019.	**$**	**4,908,631.03**
Diferencia :	-$	0.41

ARQ. JOSE WILEBALDO LOPEZ MEDINA

ENCARGADO DEL SISTEMA

"Bajo protesta de decir verdad declaramos que los Estados Financieros (y sus notas), son razonablemente correctos y son responsabilidad del emisor"

Sistema Municipal de Aguas y Saneamiento de Parras Coahuila
Relación de Bienes Inmuebles que componen su patrimonio
Al 31 de Diciembre de 2019

Código	Descripción del Bien	Valor en libros
	OBRAS EN OPERACIÓN AGUA POTABLE:	
	Saldo inicial	$ 666,412.23
1	Fact. 115 Construccion linea de conducciòn a Planta Dickies 2	$ 22,608.70
2	Fact. 117 Construcciòn linea de conducciòn a Planta Dickies 2	$ 42,199.70
3	Fact. 119 Construcciòn linea de conducciòn a Planta Dickies 2	$ 21,521.47
4	Fact. 120 Construcciòn linea de conducciòn a Planta Dickies 2	$ 4,738.04
5	Fact. 121 Construcciòn linea de conducciòn a Planta Dickies 2	$ 21,986.63
6	Fact. 142 Construcciòn linea de conducciòn a Planta Dickies 2	$ 8,176.23
7	Fact. 255 Amp. De Red Agua Potable en C. Higueras, Col. Barrio Perico (234 mts)	$ 17,074.38
8	Reposición para Miramar . Fact. 19773 de Tuvaco de Saltillo, S.A. De C.V. (tubo fierro)	$ 2,185.00
9	Fact. 003 y 004 Instalacion de Valvulas Calle Viesca y R. Arizpe	$ 7,434.00
10	Fact. 005 Instalacion de Valvulas calle R. Arizpe y Cazadores, Morelos entre Ocampo y Falcon	$ 11,798.34
11	Obra ampliación de red de agua en C. San Angel y Colosio en Col. Eliseo Mendoza	$ 3,600.70
12	Ampliación red de agua potable en la Col. Luis Donaldo Colosio	$ 18,495.75
13	Construcción muros tanque No. 4	$ 80,869.86
14	Facs. 183 y 184 Construcción piso tanque No. 4	$ 122,422.00
15	Reposición de la línea de conducción de tanque 1 a tanque 5	$ 401,948.43
16	Fac. 917 Aportaciòn SIMAS a perforaciòn pozo Alameda	$ 42,000.00
17	Construcciòn Linea de agua en Barrio del Refugio	$ 30,160.80
18	Construcciòn Barda Tanque 4	$ 34,950.81
19	Costo obras	$ 40,969.50
20	Costo obra Construcción barda tanque 4	$ 29,988.94
21	Costo obra reabilitación válvulas tuberías agua	$ 17,000.00
22	Costo obra 132 mts agua en calle prolong. Mina	$ 3,934.40
23	Costo obra 96 mts agua en calle juan antonio de la f.	$ 12,661.30
24	RBO. 18463 APORTACION PARA OBRAS DIVERSAS AL MUNICIPIO	$ 143,500.00
25	Construcciòn 162 mts linea agua en calle Iturbide	$ 10,260.60
26	Construcciòn 936 mts linea agua en Regiòn Permutas	$ 36,219.50
27	Construcciòn 384 mts linea agua en Ampliac. Permutas	$ 7,748.20
28	Aportaciòn para obras de agua potable rbo. 27366 de la presidencia municipal	$ 77,404.90
	Aportaciòn para obras de agua potable rbo. 30546 de la presidencia municipal	$ 80,750.00
29	300 mts tuberìa agua en calle Fco. I Madero del Barrio del Refugio	$ 14,994.70
30	420 mts tuberìa agua en Callejòn Naranjo	$ 13,844.33
31	Construcciòn Tanque 6-A capacidad de 600 m3 lado Santo Madero	$ 912,807.67
		$ 2,962,667.11
	OBRAS EN OPERACIÓN ALCANTARILLADO:	
1	Saldo inicial	$ 149,158.18
2	Ampliación Atarjeas Red Drenaje en Calle Margaritas	$ 32,883.85

3	Ampliación Atarjeas Red Drenaje en Calle Guadalupe	$	39,817.11
4	Ampliación Atarjeas Red Drenaje en Priv. Madero en Tacubaya	$	54,458.50
5	Costo obra ampliación red de drenaje en Priv. Victoria	$	48,068.52
6	Costo obra ampliación red de drenaje en 16 de Sept. y Ramos Arizpe	$	32,770.62
7	Costo obra ampliación red de drenaje en Priv. San Antonio	$	16,175.92
8	Costo obra construcción de pozos de visita en Prol. Ramos Arizpe	$	6,404.00
9	Costo obra ampliación atarjeas red de drenaje en el ejido San Lorenzo	$	156,448.29
10	Obra atarjeas Col. El Mirador	$	165,926.33
11	Traspaso costo obra reparación red drenaje en C. Morelos pasando Falcón	$	239,338.93
12	Traspaso costo de obra ampliación red de aterjeas drenaje en la calle Manuel Flores	$	15,457.47
13	Traspaso costo de obra construcción colector Alivio Morelos	$	764,990.92
14	Traspaso costo de obra en abril	$	17,625.48
15	Costo obra reabilitación tubería drenaje H.Colegio M.	$	8,600.00
16	Costo obra 228 mts tuberìa drenaje calle juan antonio de la f.	$	12,300.00
17	Construcciòn 78 mts lìnea drenaje en calle Colima	$	11,930.00
18	Construcciòn 72 mts linea drenaje en callejòn B. Telèfono	$	15,444.00
19	Construcciòn 78 mts linea drenaje en calle Fernando Viesca Col. Saltillo 400	$	7,375.00
20	Construcciòn 70 mts lìnea drenaje en Regiòn Palmeras	$	5,875.00
21	Construcciòn 318 mts lìnea drenaje en calle 20 de noviembre	$	60,102.00
22	Construcciòn 222 mts lìnea drenaje en calle Salvador Allender Col. Independencia	$	35,025.60
23	Construcciòn 72 mts lìnea drenaje en calle Viezca entre Ramos Arizpe y Bravo	$	9,017.60
24	Aportaciòn obras de drenaje rbo. 27366 de presidencia municipal	$	77,404.90
25	120 mts lìnea drenaje en calle yucatàn, col. Vidriera	$	16,417.39
26	240 mts. Lìnea drenaje en Amp. Col. Eliseo Mendoza B.	$	28,986.49
27	90 mts. Lìnea drenaje en calle Guadalupe.	$	21,369.10
28	49 mts. Lìnea drenaje en calle Secaciòn.	$	32,542.95
29	141 mts. Lìnea drenaje en calle Allende y MINA	$	106,835.02
30	141 mts. Lìnea drenaje en Av. Del Rosario, 124 mts en Francisco I Madero (Treviño y H. Colegio), 194 mts Falcòn (Acuña y Calzada), 51 mts H. Colegio (frente guarderìa)	$	436,945.41
31	180 mts. Lìnea drenaje en priv. Gregorio Garcìa y Guadalupe	$	13,770.00
32	618 mts. Lìnea drenaje en Ejido San Lorenzo	$	68,079.48
33	654 mts. Lìnea drenaje Barrio 3 Lomas	$	91,684.53
34	Aportaciòn para obras de agua Rbo. 30546 de la Presidencia	$	80,750.39
35	371 mts tuberìa drenaje prolong. Madero en Barrio de Tacubaya	$	15,881.40
36	324 mts tuberìa drenaje en Callejòn Naranjo	$	46,320.57
37	1200 mts tuberìa drenaje en la Colonia Esmeralda	$	162,743.89
38	Aportaciòn para obras de drenaje en centro historico Rbo. 30795 de Presidencia	$	77,389.00
39	396 mts drenaje en Col. Viñedos Pte. (oasis, arboledas)	$	45,114.80
		$	**3,227,428.64**
	EDIFICIOS Y CONSTRUCCIONES:		
1	Saldo Inicial	$	38,085.71

2	Escritura No. 53 Compra de edificios Oficinas de SIMAS	$	160,000.00
3	Construcción Baño en Tanque 4. Calamaco. Fac. 0214	$	5,956.52
4	Complemento construcción Baño Tanque 4 Calamaco fac. 0215	$	2,400.00
5	Fac. 185 Anticipo covertizo en tanque 4	$	43,478.26
6	Fac. 217 Resto covertizo en tanque 4	$	29,172.00
6	Construcción bardas, piso, banquetas en tanque 4	$	223,240.12
		$	**502,332.61**
	TERRENOS:		
1	Saldo Inicial	$	101.00
2	Escritura No. 870 Compra Terreno Planta Tratadora	$	4,900,000.00
		$	**4,900,101.00**
	OBRAS EN CONSTRUCCION:		
1	Costo Obras Diversas	$	**22,320.46**
	OBRAS PRODDER 2006:		
1	Costo Obras Diversas	$	**1,484,640.87**
	OBRAS PRODDER 2007:		
1	Costo Obras Diversas	$	**1,127,852.02**
	OBRAS PRODDER 2008:		
1	Costo Obras Diversas	$	**81,844.66**
	OBRAS PRODDER 2009:		
1	Costo Obras Diversas	$	**265,871.93**
	OBRAS PRODDER 2010:		
1	Costo Obras Diversas	$	**204,000.37**
	OBRAS PRODDER 2011:		
1	Costo Obras Diversas	$	**705,228.86**
	OBRAS PRODDER 2012:		
1	Costo Obras Diversas	$	**155,123.53**
	OBRAS PRODDER 2015:		
1	Fac. 737 Suministro de 1,000 medidores domesticos de 1/2	$	**445,690.00**

TOTAL GENERAL: -	$	**16,085,102.06**
Saldo según Contabilidad al 31 de Diciembre de 2019.	$	**16,085,102.09**
Diferencia :	-$	0.03

ARQ. JOSE WILEBANDO LOPEZ MEDINA

GERENTE DEL SISTEMA

"Bajo protesta de decir verdad declaramos que los Estados Financieros (y sus notas), son razonablemente correctos y son responsabilidad del emisor"

Sistema Municipal de Aguas y Saneamiento de Parras Coahuila

Relación de Activos Intangibles que componen su patrimonio

Al 31 de Diciembre de 2019

Código	Descripción del Bien	Valor en libros
	ACTUALIZACION DE SISTEMAS :	
16	Adquisicion Sistema Admnistrativo	$ 210,925.00
17	Adquisicion Sistema Facturacion	$ 174,558.62
18	Fac. A-110 Licencia Facturacion Electronica Version 2.6 CONTPAQ	$ 3,390.00
19	Fac. 559 Actualizacion Facturacion Electronica	$ 3,740.00
20	Fac. SES00793 Modifcacion Sistema Facturacion Usuarios 12 Mes	$ 10,000.00
21	Fac. A001063 Licencia WIN 7 para servidor SIIF	$ 3,443.97
22	Fac. SES00961 Nuevo formato aviso Notificacion	$ 5,000.00
	TOTAL GENERAL: -	**$ 411,057.59**
	Saldo según Contabilidad al 31 de Diciembre de 2019.	**$ 411,057.59**
	Diferencia :	$ -

ARQ. JOSE WILEBALDO LOPEZ MEDINA

GERENTE DEL SISTEMA

"Bajo protesta de decir verdad declaramos que los Estados Financieros (y sus notas), son razonablemente correctos y son responsabilidad del emisor"

Este sistema operador al 31 de Diciembre de 2019, no tuvo cuentas bancarias productivas específicas, en las cuales se depositaron recursos federales transferidos.

ARQ. JOSE WILEBALDO LOPEZ MEDINA
GERENTE DEL SISTEMA

RAMOS ARIZPE NUM. 181
PARRAS, COAH.

TEL. 01842-422-05-86
422-21-88

e-mail: simasdeparras@yahoo.com.mx

Sistema Municipal de Aguas y Saneamieno de Parras Coahuila
INFORME DE AVACE DE GESTION FINANCIERA
REPORTE DE ESQUEMA BURSATILES
Del 01 de enero al 31 de diciembre del 2019

CUENTA	CONCEPTO	IMPORTE		
INTRUMENTOS FINANCIEROS BURSATILES		0.00		
AL CIERRE DEL CUARTO TRIMESTRE DEL 2019 EL SISTEMA MUNICIPAL DE AGUAS Y SANEAMIENTO DE PARRAS COAHUILA, NO CUENTA CON ESQUEMAS BURSATILES				

ARQ. JOSE WILEBALDO LOPEZ MEDINA
ENCARGADO DEL SISTEMA

"Bajo protesta de decir verdad declaramos que los Estados Financieros (y sus notas), son razonablemente correctos y son responsabilidad del emisor"

SISTEMA MUNICIPAL DE AGUAS Y SANEAMIENTO DE PARRAS COAHUILA Formato del ejercicio y destino de gasto federalizado y reintegros Al 31 de diciembre de 2019				
Programa o Fondo	Destino de los Recursos	Ejercicio		Reintegro
		DEVENGADO	PAGADO	
PROGRAMA PARA LA FISCALIZACION DEL GASTO FEDERALIZADO Y REINTEGROS				
AL CIERRE DE LA CUENTA PUBLICA 2019 EL SISTEMA MUNICIPAL DE AGUAS Y SANEAMIENTO DE PARRAS COAHUILA, NO CUENTA PROGRAMAS DE GASTO FEDERALIZADO Y REINTEGROS				

ARQ. JOSE WILEBALDO LOPEZ MEDINA
GERENTE DEL SISTMEA

Bajo protesta de decir la verdad declaramos que los estados financieros (y sus notas), son razonablemente correctos y son responsabilidad del emisor

SISTEMA MUNICIPAL DE AGUAS Y SANEAMIENTO DE PARRAS COAHUILA.
CONCILIACION BANCARIA CTA. 0161776347
BANCOMER **MES: DICIEMBRE 2019**

		BANCOS		CONTABILIDAD	
FECHA	CONCEPTO	D	H	D	H
	SALDO AL 31/12/2019		7,059.57	7,225.11	
	SUMAS:	0.00	7,059.57	7,225.11	
			7,059.57	7,225.11	

ELABORO: HORACIO MORALES

SISTEMA MUNICIPAL DE AGUAS Y SANEAMIENTO DE PARRAS COAHUILA.
CONCILIACION BANCARIA CTA. 0446347258
BANCOMER **MES: DICIEMBRE 2019**

		BANCOS		CONTABILIDAD		
FECHA	CONCEPTO	D	H	D	H	
	SALDO AL 31/12/2019		184,676.78	166,209.25		
30/11/2018	DEPOSITO TERCEROS			7,270.00		
02/09/2019	DEPOSITO TARJETAS			2,529.00		
05/09/2019	DEPOSITO TERCEROS			97.00		
10/09/2019	DEPOSITO TERCEROS			100.00		
10/09/2019	DEPOSITO TERCEROS			1,444.00		
11/09/2019	DEPOSITO TERCEROS			214.00		
04/11/2019	DEPOSITO TERCEROS			97.00		
05/11/2019	DEPOSITO TERCEROS			320.00		
11/11/2019	DEPOSITO TERCEROS			782.00		
11/11/2019	DEPOSITO TERCEROS			184.00		
11/11/2019	DEPOSITO TERCEROS			313.00		
14/11/2019	DEPOSITO TARJETAS			106.00		
14/11/2019	DEPOSITO TERCEROS			1,263.00		
06/12/2019	DEPOSITO TERCEROS			2,697.00		
23/12/2019	DEPOSITO TERCEROS			579.00	AA	
09/03/2019	PAGO TERCEROS				6,161.42	II
09/10/2019	PAGO TERCEROS				5,839.79	JJ
01/11/2019	PAGO TERCEROS				8,760.96	HH
05/11/2019	PAGO TERCEROS				22,930.88	FF
05/11/2019	PAGO TERCEROS				20,008.03	GG
01/12/2019	PAGO TERCEROS				454.00	DD
01/12/2019	PAGO TERCEROS				10,354.76	EE
01/12/2019	TRASPASO CUENTAS PROPIA	99,254.71	BB			
08/07/2019	DEPOSITO		684.00			
31/08/2019	DEPOSITO		2,463.00			
31/10/2019	DEPOSITO		276.00			
31/12/2019	DEPOSITO		20,850.00	CC		
	SUMAS:	99,254.71	208,949.78	184,204.25	74,509.84	
			109,695.07	109,694.41		

ELABORO: HORACIO MORALES

SISTEMA MUNICIPAL DE AGUAS Y SANEAMIENTO DE PARRAS COAHUILA.
CONCILIACION BANCARIA CTA. 0154768302
BANCOMER **MES: DICIEMBRE 2019**

		BANCOS		CONTABILIDAD	
FECHA	CONCEPTO	D	H	D	H
	SALDO AL 31/12/2019		224,288.35	250,193.70	
28/12/2019	PAGO TERCEROS				850.00
14/06/2019	DEPOSITO			1,829.31	
04/09/2019	DEPOSITO TERCEROS/CH			2,975.00	
09/09/2019	DEPOSITO			20,850.00	
06/11/2019	DEPOSITO			20,700.50	
15/11/2019	DEPOSITO TERCEROS			335.38	
29/11/2019	DEPOSITO CHEQUES			714.00	
20/12/2019	DEPOSITO TERCEROS			328.62	
30/10/2019	DEPOSITO TRASPASO		99,254.71		
05/11/2018	DEPOSITO		315.61		
03/10/2019	DEPOSITO		4,245.00		
13/11/2019	DEPOSITO		4,380.00		
27/12/2019	DEPOSITO		20,088.00		
27/12/2019	DEPOSITO		14,417.00		
28/12/2019	DEPOSITO		2,460.00		
28/12/2019	DEPOSITO		9,243.00		
12/10/2019	PAGO DTC MTY, S.A.	5,466.04			
30/11/2019	PAGO AQUASIS	10,354.76			
07/12/2019	PAGO OLGA LARA	454.00			
31/12/2019	PAGO INDUSTRIAS BELG	22,930.88			
31/12/2019	PAGO INDUSTRIAS BELG	20,008.03			
31/12/2019	PAGO INDUSTRIAS BELG	8,760.96			
31/12/2019	PAGO LUBRIGRASAS	6,161.42			
31/12/2019	PAGO DTC MTY, S.A.	5,839.79			
31/12/2019	PAGO CFE	345.00			
31/12/2019	PAGO JOSE GPE. AGUIRRE	294.00			
31/12/2019	PAGO LA IDEAL	1,061.64			
	SUMAS:	81,676.52	378,691.67	297,926.51	850.00
			297,015.15	297,076.51	

ELABORO: HORACIO MORALES

PODER LEGISLATIVO
AUDITORÍA SUPERIOR
del Estado de Coahuila

Acuse de Actividad

Ente Público: Sistema Municipal de Aguas y Saneamiento de Parras, Coahuila

Periodo: Cuenta Pública 2019

Tipo de Acuse: Normal

Fecha de recepción: 2020/06/12 **Hora de recepción:** 12:13:29

La Auditoría Superior del Estado de Coahuila, se da por enterada de la recepción de la información digital presentada por el ente público, por tal motivo no se le exime la responsabilidad de presentarla de forma impresa.

Informacion Requerida	Cumple/Incumple
1.1 Estado de Situación Financiera	✓
1.2 Estado de Actividades	✓
1.3 Estado de Variación en la Hacienda Pública	✓
1.4 Estado de Cambios en la Situación Financiera	✓
1.5 Estado de Flujos de Efectivo	✓
1.6 Estado Analítico del Activo	✓
1.7 Estado Analítico de la Deuda y Otros Pasivos	✓
1.9 Notas de Desglose a los Estados Financieros	✓
1.10 Notas de Memoria	✓
1.11 Notas de Gestión Administrativa a los Estados Financieros	✓
1.12 Balanza de Comprobación	✓
1.13 Dictamen de Auditoría Independiente	✓
1.14 Acta de Cabildo	✓
2.1 Estado Analítico de Ingresos - CE	✓
2.2 Estado Analítico de Ingresos - CFF	✓
2.3 Estado Analítico de Ingresos - CRI	✓
2.4 Estado Analítico del Ejercicio del Presupuesto de Egresos - CA	✓
2.5 Estado Analítico del Ejercicio del Presupuesto de Egresos - CE	✓
2.6 Estado Analítico del Ejercicio del Presupuesto de Egresos - COG	✓
2.7 Estado Analítico del Ejercicio del Presupuesto de Egresos - CFG	✓
3.4 El cumplimiento de los objetivos proyectados en los programas	✓

PODER LEGISLATIVO
AUDITORÍA SUPERIOR
del Estado de Coahuila

Acuse de Actividad

Informacion Requerida	Cumple/Incumple
3.5 Los Resultados de la Evaluación del Desempeño	✓
4.1 Relación de Bienes Muebles que componen su patrimonio	✓
4.2 Relación de Bienes Inmuebles que componen su patrimonio	✓
4.9 Relación de las Cuentas Bancarias Productivas Específicas	✓
4.3 Reporte de Esquemas Bursátiles y Coberturas Financieras	✓
4.4 Formato del Ejercicio y Destino del Gasto Federalizado y Reintegros	✓
4.6 La Cuenta Pública en archivo digital en formato PDF	✓
4.7 Carátulas de Conciliaciones Bancarias	✓
4.8 Confirmaciones Bancarias	✓
5.1 Estado de Situación Financiera Detallado - LDF	✓
5.2 Informe Analítico de la Deuda Pública y Otros Pasivos - LDF	✓
5.3 Informe Analítico de Obligaciones Diferentes de Financiamientos - LDF	✓
5.4 Balance Presupuestario - LDF	✓
5.5 Estado Analítico de Ingresos Detallado - LDF	✓
5.6 Estado Analítico del Ejercicio del Presupuesto de Egresos Detallado - LDF COG	✓
5.7 Estado Analítico del Ejercicio del Presupuesto de Egresos Detallado - LDF CA	✓
5.8 Estado Analítico del Ejercicio del Presupuesto de Egresos Detallado - LDF CF	✓
5.9 Estado Analítico del Ejercicio del Presupuesto de Egresos Detallado - LDF CSPC	✓
5.10 Reporte de las acciones	✓
5.11 Informar la fuente de los ingresos con la que se haya pagado el nuevo gasto	✓
5.12 La información relativa al cumplimiento de los convenios celebrados	✓
5.13 Guía de Cumplimiento	✓

Acuse de Actividad

Cadena Original:

ID:::3553;;;Entidad:::Sistema_Municipal_de_Aguas_y_Saneamiento_de_Parras,_Coahuila;;;Estado:::Envio_al_congreso;;;Tipo_de_Acuse:::Normal;;;Fecha_de_Generacion:::2020-06-12_18:13:29.840065;;;Fecha_Inicial:::False;;;Fecha_Final:::False;;;Notas:::Envio_al_Congreso;;;Reportes:::136177---recepcion_congreso***136178---recepcion_congreso***136179---recepcion_congreso***136180---recepcion_congreso***136181---recepcion_congreso***136182---recepcion_congreso***136183---recepcion_congreso***136184---recepcion_congreso***136185---recepcion_congreso***136186---recepcion_congreso***136187---recepcion_congreso***136188---recepcion_congreso***136189---recepcion_congreso***136190---recepcion_congreso***136191---recepcion_congreso***136192---recepcion_congreso***136193---recepcion_congreso***136194---recepcion_congreso***136195---recepcion_congreso***136196---recepcion_congreso***136197---recepcion_congreso***136198---recepcion_congreso***136199---recepcion_congreso***136200---recepcion_congreso***136201---recepcion_congreso***136202---recepcion_congreso***136203---recepcion_congreso***136204---recepcion_congreso***136205---recepcion_congreso***136206---recepcion_congreso***136207---recepcion_congreso***136208---recepcion_congreso***136209---recepcion_congreso***136210---recepcion_congreso***136211---recepcion_congreso***136212---recepcion_congreso***136213---recepcion_congreso***136214---recepcion_congreso***136215---recepcion_congreso***136216---recepcion_congreso***136217---recepcion_congreso***136218---recepcion_congreso***136219---recepcion_congreso***

Sello Digital:

b3680a610852803dbaaa4cab2e8ce8ab9d54befdfe0329c6fdbec176718739131408ff50484085265a4dd3d4be5674a1446a1406203c40022a19020b600beb58

BBVA

Creando Oportunidades

Saltillo, Coahuila; a 11 de junio del 2020

SISTEMA MUNICIPAL DE AGUA Y SANAMIENTO

Por medio de la presente nos permitimos certificar la cuenta de cheques a nombre de Sistema Municipal de Agua y Sanamiento, de acuerdo a las instrucciones que nos envía la misma dependencia.

Así mismo les informamos que dicha cuenta se encuentra ACTIVA desde la presente fecha 11 de NOVIEMRE del 1993

NOMBRE DE LA CUENTA:	SISTEMA MUNICIPAL DE AGUA Y SANAMIENTO
RFC:	SMA930831-BI7
DOMICILIO:	C RAMOS ARIZPE 181 COL CENTRO CP 27980
MUNICIPIO:	PARRAS, COAHUILA.
NOMBRE DE LA INSTITUCIÓN:	BBVA
NUMERO DE SUCURSAL:	7711
NUMERO DE LA PLAZA:	078 SALTILLO, COAH.
NUMERO DE CUENTA:	0446347258
CUENTA CLABE:	012078004634725 89
FECHA DE APERTURA:	11 DE NOVIEMBRE DE 1993
TIPO DE INSTRUMENTO:	CASH MANAGEMENT GOBIERNO
MONEDA:	NACIONAL

BBVA Bancomer

Banca de Gobierno Saltillo 7711

ATENTAMENTE

MARIA PATRICIA MARQUEZ TREVIÑO
BBVA BANCOMER S. A.
BANCA DE GOBIERNO COAHUILA 7711
EJECUTIVO DE CUENTA

BBVA Bancomer, S.A., Institución de Banca Múltiple, Grupo Financiero BBVA Bancomer.
Avenida Paseo de la Reforma 510 colonia Juárez, código postal 06600, alcaldía Cuauhtémoc, Ciudad de México.

BBVA

Creando Oportunidades

Saltillo, Coahuila; a 11 de junio del 2020

SISTEMA MUNICIPAL DE AGUA Y SANAMIENTO

Por medio de la presente nos permitimos certificar la cuenta de cheques a nombre de Sistema Municipal de Agua y Sanamiento, de acuerdo a las instrucciones que nos envía la misma dependencia.

Así mismo les informamos que dicha cuenta se encuentra ACTIVA desde la presente fecha 09 de JULIO del 2008

NOMBRE DE LA CUENTA:	SISTEMA MUNICIPAL DE AGUA Y SANAMIENTO
RFC:	SMA930831-BI7
DOMICILIO:	C RAMOS ARIZPE 181 COL CENTRO CP 27980
MUNICIPIO:	PARRAS, COAHUILA.
NOMBRE DE LA INSTITUCIÓN:	BBVA
NUMERO DE SUCURSAL:	7711
NUMERO DE LA PLAZA:	078 SALTILLO, COAH.
NUMERO DE CUENTA:	0161776347
CUENTA CLABE:	012078001617763474
FECHA DE APERTURA:	09 DE JULIO DEL 2008
TIPO DE INSTRUMENTO:	CASH MANAGEMENT GOBIERNO
MONEDA:	NACIONAL

BBVA Bancomer

Banca de Gobierno Saltillo 7711

ATENTAMENTE

MARIA PATRICIA MARQUEZ TREVIÑO
BBVA BANCOMER S. A.
BANCA DE GOBIERNO COAHUILA 7711
EJECUTIVO DE CUENTA

210000225-01

BBVA

Creando Oportunidades

Saltillo, Coahuila; a 11 de junio del 2020

SISTEMA MUNICIPAL DE AGUA Y SANAMIENTO

Por medio de la presente nos permitimos certificar la cuenta de cheques a nombre de Sistema Municipal de Agua y Sanamiento, de acuerdo a las instrucciones que nos envía la misma dependencia.

Así mismo les informamos que dicha cuenta se encuentra ACTIVA desde la presente fecha 20 de febrero del 2007

NOMBRE DE LA CUENTA:	SISTEMA MUNICIPAL DE AGUA Y SANAMIENTO
RFC:	SMA930831-BI7
DOMICILIO:	C RAMOS ARIZPE 181 COL CENTRO CP 27980
MUNICIPIO:	PARRAS, COAHUILA.
NOMBRE DE LA INSTITUCIÓN:	BBVA
NUMERO DE SUCURSAL:	7711
NUMERO DE LA PLAZA:	078 SALTILLO, COAH.
NUMERO DE CUENTA:	0154768302
CUENTA CLABE:	012078001547683022
FECHA DE APERTURA:	20 DE FEBRERO DEL 2007
TIPO DE INSTRUMENTO:	CENTRALIZADORA DEBITO EMPRESARIAL
MONEDA:	NACIONAL

BBVA Bancomer

Banca de Gobierno Saltillo 7719

ATENTAMENTE

MARIA PATRICIA MARQUEZ TREVIÑO
BBVA BANCOMER S. A.
BANCA DE GOBIERNO COAHUILA 7711
EJECUTIVO DE CUENTA

2100000225-01

V.- INFORMACION DERIVADA DE LA LEY DE DISCIPLINA FINANCIERA DE LAS ENTIDADES FEDERALES Y LOS MUNICIPIOS

Contenido:

- Estado de situación financiera detallado al 31 de diciembre de 2019.
- Informe analítico de la deuda pública y otros pasivos del 01 de enero al 31 de diciembre de 2019.
- Informe analítico de obligaciones diferentes de financiamientos del 01 de enero al 31 de diciembre de 2019.
- Balance presupuestario del 01 de enero al 31 de diciembre de 2019.
- Estado analítico de ingresos detallado del 01 de enero al 31 de diciembre de 2019.
- Estado analítico del ejercicio del presupuesto de egresos detallado del 01 de enero al 31 de diciembre de 2019 por clasificación por objeto del gasto.
- Estado analítico del ejercicio del presupuesto de egresos detallado del 01 de enero al 31 de diciembre de 2019 por clasificación administrativa.
- Estado analítico del ejercicio del presupuesto de egresos detallado del 01 de enero al 31 de diciembre de 2019 por clasificación funcional.
- Estado analítico del ejercicio del presupuesto de egresos detallado del 01 de enero al 31 de diciembre de 2019 por clasificación de servicios personales por categoría.
- Avance de acciones para recuperar el presupuesto sostenible de recursos disponibles.
- Informe fuente de ingresos con que se pagó el nuevo gasto.
- Informe sobre convenios firmados con el SHCP.
- Guía de cumplimiento de la Ley de Disciplina Financiera de las Entidades Federativas y los Municipios del 01 de enero al 31 de diciembre de 2019.

SISTEMA MUNICIPAL DE AGUAS Y SANEAMIENTO DE PARRAS COAHUILA

Estado de Situación Financiera Detallado - LDF

Al 31 de diciembre de 2019 y 2018 (b)

(PESOS)

Concepto (c)	31 de diciembre de 2019 (d)	31 de diciembre de 2018 (e)	Concepto (c)	31 de diciembre de 2019 (d)	31 de diciembre de 2018 (e)
ACTIVO			**PASIVO**		
Activo Circulante			**Pasivo Circulante**		
a. Efectivo y Equivalentes (a=a1+a2+a3+a4+a5+a6+a7)	423,628.06	17,409.25	a. Cuentas por Pagar a Corto Plazo (a=a1+a2+a3+a4+a5+a6+a7+a8+a9)	1,136,218.46	3,691,512.98
a1) Efectivo	0.00	3,473.76	a1) Servicios Personales por Pagar a Corto Plazo	0.00	0.00
a2) Bancos/Tesorería	423,628.06	13,935.49	a2) Proveedores por Pagar a Corto Plazo	0.00	2,016.01
a3) Bancos/Dependencias y Otros	0.00	0.00	a3) Contratistas por Obras Públicas por Pagar a Corto Plazo	0.00	0.00
a4) Inversiones Temporales (Hasta 3 meses)	0.00	0.00	a4) Participaciones y Aportaciones por Pagar a Corto Plazo	0.00	0.00
a5) Fondos con Afectación Específica	0.00	0.00	a5) Transferencias Otorgadas por Pagar a Corto Plazo	0.00	0.00
a6) Depósitos de Fondos de Terceros en Garantía y/o Administración	0.00	0.00	a6) Intereses, Comisiones y Otros Gastos de la Deuda Pública por Pagar a Corto Plazo	0.00	0.00
a7) Otros Efectivos y Equivalentes	0.00	0.00	a7) Retenciones y Contribuciones por Pagar a Corto Plazo	439,696.17	1,724,208.36
b. Derechos a Recibir Efectivo o Equivalentes (b=b1+b2+b3+b4+b5+b6+b7)	653,373.14	1,256,668.28	a8) Devoluciones de la Ley de Ingresos por Pagar a Corto Plazo	0.00	0.00
b1) Inversiones Financieras de Corto Plazo	0.00	0.00	a9) Otras Cuentas por Pagar a Corto Plazo	696,522.29	1,965,288.61
b2) Cuentas por Cobrar a Corto Plazo	0.00	0.00	b. Documentos por Pagar a Corto Plazo (b=b1+b2+b3)	0.00	0.00
b3) Deudores Diversos por Cobrar a Corto Plazo	20,198.24	580,442.12	b1) Documentos Comerciales por Pagar a Corto Plazo	0.00	0.00
b4) Ingresos por Recuperar a Corto Plazo	0.00	0.00	b2) Documentos con Contratistas por Obras Públicas por Pagar a Corto Plazo	0.00	0.00
b5) Deudores por Anticipos de la Tesorería a Corto Plazo	0.00	0.00	b3) Otros Documentos por Pagar a Corto Plazo	0.00	0.00
b6) Préstamos Otorgados a Corto Plazo	0.00	0.00	c. Porción a Corto Plazo de la Deuda Pública a Largo Plazo (c=c1+c2)	0.00	0.00
b7) Otros Derechos a Recibir Efectivo o Equivalentes a Corto Plazo	633,174.90	676,226.16	c1) Porción a Corto Plazo de la Deuda Pública	0.00	0.00
c. Derechos a Recibir Bienes o Servicios (c=c1+c2+c3+c4+c5)	0.00	0.00	c2) Porción a Corto Plazo de Arrendamiento Financiero	0.00	0.00
c1) Anticipo a Proveedores por Adquisición de Bienes y Prestación de Servicios a Corto Plazo	0.00	0.00	d. Títulos y Valores a Corto Plazo	0.00	0.00
c2) Anticipo a Proveedores por Adquisición de Bienes Inmuebles y Muebles a Corto Plazo	0.00	0.00	e. Pasivos Diferidos a Corto Plazo (e=e1+e2+e3)	0.00	0.00
c3) Anticipo a Proveedores por Adquisición de Bienes Intangibles a Corto Plazo	0.00	0.00	e1) Ingresos Cobrados por Adelantado a Corto Plazo	0.00	0.00
c4) Anticipo a Contratistas por Obras Públicas a Corto Plazo	0.00	0.00	e2) Intereses Cobrados por Adelantado a Corto Plazo	0.00	0.00
c5) Otros Derechos a Recibir Bienes o Servicios a Corto Plazo	0.00	0.00	e3) Otros Pasivos Diferidos a Corto Plazo	0.00	0.00
d. Inventarios (d=d1+d2+d3+d4+d5)	0.00	0.00	f. Fondos y Bienes de Terceros en Garantía y/o Administración a Corto Plazo (f=f1+f2+f3+f4+f5+f6)	0.00	0.00
d1) Inventario de Mercancías para Venta	0.00	0.00	f1) Fondos en Garantía a Corto Plazo	0.00	0.00
d2) Inventario de Mercancías Terminadas	0.00	0.00	f2) Fondos en Administración a Corto Plazo	0.00	0.00
d3) Inventario de Mercancías en Proceso de Elaboración	0.00	0.00	f3) Fondos Contingentes a Corto Plazo	0.00	0.00
d4) Inventario de Materias Primas, Materiales y Suministros para Producción	0.00	0.00	f4) Fondos de Fideicomisos, Mandatos y Contratos Análogos a Corto Plazo	0.00	0.00
d5) Bienes en Tránsito	0.00	0.00	f5) Otros Fondos de Terceros en Garantía y/o Administración a Corto Plazo	0.00	0.00
e. Almacenes	173,658.79	191,532.88	f6) Valores y Bienes en Garantía a Corto Plazo	0.00	0.00
f. Estimación por Pérdida o Deterioro de Activos Circulantes (f=f1+f2)	0.00	0.00	g. Provisiones a Corto Plazo (g=g1+g2+g3)	0.00	0.00
f1) Estimaciones para Cuentas Incobrables por Derechos a Recibir Efectivo o Equivalentes	0.00	0.00	g1) Provisión para Demandas y Juicios a Corto Plazo	0.00	0.00
f2) Estimación por Deterioro de Inventarios	0.00	0.00	g2) Provisión para Contingencias a Corto Plazo	0.00	0.00
g. Otros Activos Circulantes (g=g1+g2+g3+g4)	0.00	0.00	g3) Otras Provisiones a Corto Plazo	0.00	0.00
g1) Valores en Garantía	0.00	0.00	h. Otros Pasivos a Corto Plazo (h=h1+h2+h3)	0.00	0.00
g2) Bienes en Garantía (excluye depósitos de fondos)	0.00	0.00	h1) Ingresos por Clasificar	0.00	0.00
g3) Bienes Derivados de Embargos, Decomisos, Aseguramientos y Dación en Pago	0.00	0.00	h2) Recaudación por Participar	0.00	0.00
g4) Adquisición con Fondos de Terceros	0.00	0.00	h3) Otros Pasivos Circulantes	0.00	0.00
IA. Total de Activos Circulantes (IA = a + b + c + d + e + f + g)	**1,250,659.99**	**1,465,610.41**	**IIA. Total de Pasivos Circulantes (IIA = a + b + c + d + e + f + g + h)**	**1,136,218.46**	**3,691,512.98**
Activo No Circulante			**Pasivo No Circulante**		
a. Inversiones Financieras a Largo Plazo	0.00	0.00	a. Cuentas por Pagar a Largo Plazo	0.00	0.00
b. Derechos a Recibir Efectivo o Equivalentes a Largo Plazo	0.00	0.00	b. Documentos por Pagar a Largo Plazo	0.00	0.00
c. Bienes Inmuebles, Infraestructura y Construcciones en Proceso	16,085,102.09	16,085,102.09	c. Deuda Pública a Largo Plazo	0.00	0.00
d. Bienes Muebles	4,914,437.99	4,908,631.03	d. Pasivos Diferidos a Largo Plazo	0.00	0.00
e. Activos Intangibles	411,057.59	411,057.59	e. Fondos y Bienes de Terceros en Garantía y/o en Administración a Largo Plazo	0.00	0.00
f. Depreciación, Deterioro y Amortización Acumulada de Bienes	-3,709,635.08	-3,709,635.08	f. Provisiones a Largo Plazo	0.00	0.00
g. Activos Diferidos	0.00	0.00			
h. Estimación por Pérdida o Deterioro de Activos no Circulantes	0.00	0.00	**IIB. Total de Pasivos No Circulantes (IIB = a + b + c + d + e + f)**	**0.00**	**0.00**
i. Otros Activos no Circulantes	0.00	0.00			
			II. Total del Pasivo (II = IIA + IIB)	**1,136,218.46**	**3,691,512.98**
IB. Total de Activos No Circulantes (IB = a + b + c + d + e + f + g + h + i)	**17,700,962.59**	**17,695,155.63**			
			HACIENDA PÚBLICA/PATRIMONIO		
I. Total del Activo (I = IA + IB)	**18,951,622.58**	**19,160,766.04**			

			IIIA. Hacienda Pública/Patrimonio Contribuido (IIIA = a + b + c)	**342,985.00**	**342,985.00**
			a. Aportaciones	342,985.00	342,985.00
			b. Donaciones de Capital	0.00	0.00
			c. Actualización de la Hacienda Pública/Patrimonio	0.00	0.00
			IIIB. Hacienda Pública/Patrimonio Generado (IIIB = a + b + c + d + e)	**17,472,419.12**	**15,126,268.06**
			a. Resultados del Ejercicio (Ahorro/ Desahorro)	1,217,878.88	-627,077.88
			b. Resultados de Ejercicios Anteriores	15,126,268.06	15,753,345.94
			c. Revalúos	0.00	0.00
			d. Reservas	0.00	0.00
			e. Rectificaciones de Resultados de Ejercicios Anteriores	1,128,272.18	0.00
			IIIC. Exceso o Insuficiencia en la Actualización de la Hacienda Pública/Patrimonio (IIIC=a+b)	**0.00**	**0.00**
			a. Resultado por Posición Monetaria	0.00	0.00
			b. Resultado por Tenencia de Activos no Monetarios	0.00	0.00
			III. Total Hacienda Pública/Patrimonio (III = IIIA + IIIB + IIIC)	**17,815,404.12**	**15,469,253.06**
			IV. Total del Pasivo y Hacienda Pública/Patrimonio (IV = II + III)	**18,951,622.58**	**19,160,766.04**

SISTEMA MUNICIPAL DE AGUAS Y SANEAMIENTO DE PARRAS COAHUILA

Informe Analitico de la Deuda Pública y Otros Pasivos - LDF

Del 01 de enero al 31 de diciembre de 2019 (b)

(PESOS)

Denominación de la Deuda Pública y Otros Pasivos (c)	Saldo al 31 de diciembre de 2018 (d)	Disposiciones del Periodo (e)	Amortizaciones del Periodo (f)	Revaluaciones, Reclasificaciones y Otros Ajustes (g)	Saldo Final del Periodo (h) h=d+e-f+g	Pago de Intereses del Periodo (i)	Pago de Comisiones y demás costos asociados durante el Periodo (j)
1. Deuda Pública (1=A+B)	**0.00**	**0.00**	**0.00**	**0.00**	**0.00**	**0.00**	**0.00**
A. Corto Plazo (A=a1+a2+a3)	**0.00**	**0.00**	**0.00**	**0.00**	**0.00**	**0.00**	**0.00**
a1) Instituciones de Crédito	0.00	0.00	0.00	0.00	0.00	0.00	0.00
a2) Títulos y Valores	0.00	0.00	0.00	0.00	0.00	0.00	0.00
a3) Arrendamientos Financieros	0.00	0.00	0.00	0.00	0.00	0.00	0.00
B. Largo Plazo (B=b1+b2+b3)	**0.00**	**0.00**	**0.00**	**0.00**	**0.00**	**0.00**	**0.00**
b1) Instituciones de Crédito	0.00	0.00	0.00	0.00	0.00	0.00	0.00
b2) Títulos y Valores	0.00	0.00	0.00	0.00	0.00	0.00	0.00
b3) Arrendamientos Financieros	0.00	0.00	0.00	0.00	0.00	0.00	0.00
2. Otros Pasivos	**3,691,512.98**	**0.00**	**0.00**	**0.00**	**1,136,218.46**	**0.00**	**0.00**
3. Total de la Deuda Pública y Otros Pasivos (3=1+2)	**3,691,512.98**	**0.00**	**0.00**	**0.00**	**1,136,218.46**	**0.00**	**0.00**
4. Deuda Contingente 1 (Informativo)	**0.00**	**0.00**	**0.00**	**0.00**	**0.00**	**0.00**	**0.00**
A. Deuda Contingente 1	0.00	0.00	0.00	0.00	0.00	0.00	0.00
B. Deuda Contingente 2	0.00	0.00	0.00	0.00	0.00	0.00	0.00
C. Deuda Contingente XX	0.00	0.00	0.00	0.00	0.00	0.00	0.00
5. Valor de Instrumentos Bono Cupón Cero 2 (Informativo)	**0.00**	**0.00**	**0.00**	**0.00**	**0.00**	**0.00**	**0.00**
A. Instrumento Bono Cupón Cero 1	0.00	0.00	0.00	0.00	0.00	0.00	0.00
B. Instrumento Bono Cupón Cero 2	0.00	0.00	0.00	0.00	0.00	0.00	0.00
C. Instrumento Bono Cupón Cero XX	0.00	0.00	0.00	0.00	0.00	0.00	0.00

Obligaciones a Corto Plazo (k)	Monto Contratado (l)	Plazo Pactado (m)	Tasa de Interés (n)	Comisiones y Costos Relacionados (o)	Tasa Efectiva (p)
6. Obligaciones a Corto Plazo (Informativo)	**0.00**		**0.00%**	**0.00**	**0.00%**
A. Crédito 1	0.00		0.00%	0.00	0.00%
B. Crédito 2	0.00		0.00%	0.00	0.00%
C. Crédito XX	0.00		0.00%	0.00	0.00%

Informe Analítico de Obligaciones Diferentes de Financiamientos – LDF

Del 01 de enero al 31 de diciembre de 2019 (b)

(PESOS)

Denominación de las Obligaciones Diferentes de Financiamiento (c)	Fecha del Contrato (d)	Fecha de inicio de operación del proyecto (e)	Fecha de vencimiento (f)	Monto de la inversión pactado (g)	Plazo pactado (h)	Monto promedio mensual del pago de la contraprestación (i)	Monto promedio mensual del pago de la contraprestación correspondiente al pago de inversión (j)	Monto pagado de la inversión al 31 de diciembre de 2019 (k)	Monto pagado de la inversión actualizado al 31 de diciembre de 2019 (l)	Saldo pendiente por pagar de la inversión al 31 de diciembre de 2019 (m = g – l)
A. Asociaciones Público Privadas (APP's) (A=a+b+c+d)				**0.00**		**0.00**	**0.00**	**0.00**	**0.00**	**0.00**
a) APP 1				0.00		0.00	0.00	0.00	0.00	0.00
b) APP 2				0.00		0.00	0.00	0.00	0.00	0.00
c) APP 3				0.00		0.00	0.00	0.00	0.00	0.00
d) APP XX				0.00		0.00	0.00	0.00	0.00	0.00
B. Otros Instrumentos (B=a+b+c+d)				**0.00**		**0.00**	**0.00**	**0.00**	**0.00**	**0.00**
a) Otro Instrumento 1				0.00		0.00	0.00	0.00	0.00	0.00
b) Otro Instrumento 2				0.00		0.00	0.00	0.00	0.00	0.00
c) Otro Instrumento 3				0.00		0.00	0.00	0.00	0.00	0.00
d) Otro Instrumento XX				0.00		0.00	0.00	0.00	0.00	0.00
C. Total de Obligaciones Diferentes de Financiamiento (C=A+B)				**0.00**		**0.00**	**0.00**	**0.00**	**0.00**	**0.00**

SISTEMA MUNICIPAL DE AGUAS Y SANEAMIENTO DE PARRAS COAHUILA

Balance Presupuestario - LDF

Del 01 de enero al 31 de diciembre de 2019 (b)

(PESOS)

Concepto (c)	Estimado/ Aprobado (d)	Devengado	Recaudado/ Pagado
A. Ingresos Totales (A = A1+A2+A3)	**23,821,920.00**	**15,739,253.20**	**15,739,253.20**
A1. Ingresos de Libre Disposición	23,821,920.00	15,739,253.20	15,739,253.20
A2. Transferencias Federales Etiquetadas	0.00	0.00	0.00
A3. Financiamiento Neto	0.00	0.00	0.00
B. Egresos Presupuestarios[1] (B = B1+B2)	**23,821,920.00**	**14,509,307.19**	**14,440,086.02**
B1. Gasto No Etiquetado (sin incluir Amortización de la Deuda Pública)	23,821,920.00	14,509,307.19	14,440,086.02
B2. Gasto Etiquetado (sin incluir Amortización de la Deuda Pública)	0.00	0.00	0.00
C. Remanentes del Ejercicio Anterior (C = C1 + C2)	**0.00**	**0.00**	**0.00**
C1. Remanentes de Ingresos de Libre Disposición aplicados en el periodo	0.00	0.00	0.00
C2. Remanentes de Transferencias Federales Etiquetadas aplicados en el periodo	0.00	0.00	0.00
I. Balance Presupuestario (I = A – B + C)	**0.00**	**1,229,946.01**	**1,299,167.18**
II. Balance Presupuestario sin Financiamiento Neto (II = I - A3)	**0.00**	**1,229,946.01**	**1,299,167.18**
III. Balance Presupuestario sin Financiamiento Neto y sin Remanentes del Ejercicio Anterior (III= II - C)	**0.00**	**1,229,946.01**	**1,299,167.18**

Concepto	Aprobado	Devengado	Pagado
E. Intereses, Comisiones y Gastos de la Deuda (E = E1+E2)	**0.00**	**0.00**	**0.00**
E1. Intereses, Comisiones y Gastos de la Deuda con Gasto No Etiquetado	0.00	0.00	0.00
E2. Intereses, Comisiones y Gastos de la Deuda con Gasto Etiquetado	0.00	0.00	0.00
IV. Balance Primario (IV = III + E)	**0.00**	**1,229,946.01**	**1,299,167.18**

Concepto	Estimado/ Aprobado	Devengado	Recaudado/ Pagado
F. Financiamiento (F = F1 + F2)	**0.00**	**0.00**	**0.00**
F1. Financiamiento con Fuente de Pago de Ingresos de Libre Disposición	0.00	0.00	0.00
F2. Financiamiento con Fuente de Pago de Transferencias Federales Etiquetadas	0.00	0.00	0.00
G. Amortización de la Deuda (G = G1 + G2)	**0.00**	**0.00**	**0.00**
G1. Amortización de la Deuda Pública con Gasto No Etiquetado	0.00	0.00	0.00
G2. Amortización de la Deuda Pública con Gasto Etiquetado	0.00	0.00	0.00
A3. Financiamiento Neto (A3 = F – G)	**0.00**	**0.00**	**0.00**

Concepto	Estimado/ Aprobado	Devengado	Recaudado/ Pagado

A1. Ingresos de Libre Disposición	23,821,920.00	15,739,253.20	15,739,253.20
A3.1 Financiamiento Neto con Fuente de Pago de Ingresos de Libre Disposición (A3.1 = F1 – G1)	0.00	0.00	0.00
F1. Financiamiento con Fuente de Pago de Ingresos de Libre Disposición	0.00	0.00	0.00
G1. Amortización de la Deuda Pública con Gasto No Etiquetado	0.00	0.00	0.00
B1. Gasto No Etiquetado (sin incluir Amortización de la Deuda Pública)	23,821,920.00	14,509,307.19	14,440,086.02
C1. Remanentes de Ingresos de Libre Disposición aplicados en el periodo	0.00	0.00	0.00
V. Balance Presupuestario de Recursos Disponibles (V = A1 + A3.1 – B 1 + C1)	**0.00**	**1,229,946.01**	**1,299,167.18**
VI. Balance Presupuestario de Recursos Disponibles sin Financiamiento Neto (VI = V – A3.1)	**0.00**	**1,229,946.01**	**1,299,167.18**

Concepto	Estimado/ Aprobado	Devengado	Recaudado/ Pagado
A2. Transferencias Federales Etiquetadas	0.00	0.00	0.00
A3.2 Financiamiento Neto con Fuente de Pago de Transferencias Federales Etiquetadas (A3.2 = F2 – G2)	0.00	0.00	0.00
F2. Financiamiento con Fuente de Pago de Transferencias Federales Etiquetadas	0.00	0.00	0.00
G2. Amortización de la Deuda Pública con Gasto Etiquetado	0.00	0.00	0.00
B2. Gasto Etiquetado (sin incluir Amortización de la Deuda Pública)	0.00	0.00	0.00
C2. Remanentes de Transferencias Federales Etiquetadas aplicados en el periodo	0.00	0.00	0.00
VII. Balance Presupuestario de Recursos Etiquetados (VII = A2 + A3.2 – B2 + C2)	**0.00**	**0.00**	**0.00**
VIII. Balance Presupuestario de Recursos Etiquetados sin Financiamiento Neto (VIII = VII – A3.2)	**0.00**	**0.00**	**0.00**

SISTEMA MUNICIPAL DE AGUAS Y SANEAMIENTO DE PARRAS COAHUILA

Estado Analítico de Ingresos Detallado - LDF

Del 01 de enero al 31 de diciembre de 2019 (b)

(PESOS)

Concepto (c)	Ingreso					Diferencia (e)
	Estimado (d)	Ampliaciones/ (Reducciones)	Modificado	Devengado	Recaudado	
Ingresos de Libre Disposición						
A. Impuestos	0.00	0.00	0.00	0.00	0.00	0.00
B. Cuotas y Aportaciones de Seguridad Social	0.00	0.00	0.00	0.00	0.00	0.00
C. Contribuciones de Mejoras	0.00	0.00	0.00	0.00	0.00	0.00
D. Derechos	23,821,920.00	0.00	23,821,920.00	992,948.12	992,948.12	-22,828,971.88
E. Productos	0.00	0.00	0.00	0.00	0.00	0.00
F. Aprovechamientos	0.00	0.00	0.00	0.00	0.00	0.00
G. Ingresos por Venta de Bienes y Prestación de Servicios	0.00	0.00	0.00	14,744,116.58	14,744,116.58	14,744,116.58
H. Participaciones (H=h1+h2+h3+h4+h5+h6+h7+h8+h9+h10+h11)	0.00	0.00	0.00	0.00	0.00	0.00
h1) Fondo General de Participaciones	0.00	0.00	0.00	0.00	0.00	0.00
h2) Fondo de Fomento Municipal	0.00	0.00	0.00	0.00	0.00	0.00
h3) Fondo de Fiscalización y Recaudación	0.00	0.00	0.00	0.00	0.00	0.00
h4) Fondo de Compensación	0.00	0.00	0.00	0.00	0.00	0.00
h5) Fondo de Extracción de Hidrocarburos	0.00	0.00	0.00	0.00	0.00	0.00
h6) Impuesto Especial Sobre Producción y Servicios	0.00	0.00	0.00	0.00	0.00	0.00
h7) 0.136% de la Recaudación Federal Participable	0.00	0.00	0.00	0.00	0.00	0.00
h8) 3.17% Sobre Extracción de Petróleo	0.00	0.00	0.00	0.00	0.00	0.00
h9) Gasolinas y Diésel	0.00	0.00	0.00	0.00	0.00	0.00
h10) Fondo del Impuesto Sobre la Renta	0.00	0.00	0.00	0.00	0.00	0.00
h11) Fondo de Estabilización de los Ingresos de las Entidades Federativas	0.00	0.00	0.00	0.00	0.00	0.00
I. Incentivos Derivados de la Colaboración Fiscal (I=i1+i2+i3+i4+i5)	0.00	0.00	0.00	0.00	0.00	0.00
i1) Tenencia o Uso de Vehículos	0.00	0.00	0.00	0.00	0.00	0.00
i2) Fondo de Compensación ISAN	0.00	0.00	0.00	0.00	0.00	0.00
i3) Impuesto Sobre Automóviles Nuevos	0.00	0.00	0.00	0.00	0.00	0.00
i4) Fondo de Compensación de Repecos-Intermedios	0.00	0.00	0.00	0.00	0.00	0.00
i5) Otros Incentivos Económicos	0.00	0.00	0.00	0.00	0.00	0.00
J. Transferencias y Asignaciones	0.00	0.00	0.00	0.00	0.00	0.00
K. Convenios	0.00	0.00	0.00	0.00	0.00	0.00
k1) Otros Convenios y Subsidios	0.00	0.00	0.00	0.00	0.00	0.00
L. Otros Ingresos de Libre Disposición (L=l1+l2)	0.00	0.00	0.00	0.00	0.00	0.00
l1) Participaciones en Ingresos Locales	0.00	0.00	0.00	0.00	0.00	0.00
l2) Otros Ingresos de Libre Disposición	0.00	0.00	0.00	2,188.50	2,188.50	2,188.50
I. Total de Ingresos de Libre Disposición (I=A+B+C+D+E+F+G+H+I+J+K+L)	**23,821,920.00**	**0.00**	**23,821,920.00**	**15,739,307.19**	**15,739,253.20**	**-8,082,612.81**
Ingresos Excedentes de Ingresos de Libre Disposición	**0.00**	**0.00**	**0.00**	**0.00**	**0.00**	**0.00**
Transferencias Federales Etiquetadas						
A. Aportaciones (A=a1+a2+a3+a4+a5+a6+a7+a8)	0.00	0.00	0.00	0.00	0.00	0.00
a1) Fondo de Aportaciones para la Nómina Educativa y Gasto Operativo	0.00	0.00	0.00	0.00	0.00	0.00
a2) Fondo de Aportaciones para los Servicios de Salud	0.00	0.00	0.00	0.00	0.00	0.00
a3) Fondo de Aportaciones para la Infraestructura Social	0.00	0.00	0.00	0.00	0.00	0.00
a4) Fondo de Aportaciones para el Fortalecimiento de los Municipios y de las Demarcaciones Territoriales del Distrito Federal	0.00	0.00	0.00	0.00	0.00	0.00
a5) Fondo de Aportaciones Múltiples	0.00	0.00	0.00	0.00	0.00	0.00
a6) Fondo de Aportaciones para la Educación Tecnológica y de Adultos	0.00	0.00	0.00	0.00	0.00	0.00
a7) Fondo de Aportaciones para la Seguridad Pública de los Estados y del Distrito Federal	0.00	0.00	0.00	0.00	0.00	0.00
a8) Fondo de Aportaciones para el Fortalecimiento de las Entidades Federativas	0.00	0.00	0.00	0.00	0.00	0.00
B. Convenios (B=b1+b2+b3+b4)	0.00	0.00	0.00	0.00	0.00	0.00
b1) Convenios de Protección Social en Salud	0.00	0.00	0.00	0.00	0.00	0.00
b2) Convenios de Descentralización	0.00	0.00	0.00	0.00	0.00	0.00
b3) Convenios de Reasignación	0.00	0.00	0.00	0.00	0.00	0.00
b4) Otros Convenios y Subsidios	0.00	0.00	0.00	0.00	0.00	0.00
C. Fondos Distintos de Aportaciones (C=c1+c2)	0.00	0.00	0.00	0.00	0.00	0.00
c1) Fondo para Entidades Federativas y Municipios Productores de Hidrocarburos	0.00	0.00	0.00	0.00	0.00	0.00
c2) Fondo Minero	0.00	0.00	0.00	0.00	0.00	0.00

D. Transferencias, Asignaciones, Subsidios y Subvenciones, y Pensiones y Jubilaciones	0.00	0.00	0.00	0.00	0.00	0.00
E. Otras Transferencias Federales Etiquetadas	0.00	0.00	0.00	0.00	0.00	0.00
II. Total de Transferencias Federales Etiquetadas (II = A + B + C + D + E)	**0.00**	**0.00**	**0.00**	**0.00**	**0.00**	**0.00**
III. Ingresos Derivados de Financiamientos (III = A)	**0.00**	**0.00**	**0.00**	**0.00**	**0.00**	**0.00**
A. Ingresos Derivados de Financiamientos	0.00	0.00	0.00	0.00	0.00	0.00
IV. Total de Ingresos (IV = I + II + III)	**0.00**	**0.00**	**0.00**	**0.00**	**0.00**	**0.00**
Datos Informativos						
1. Ingresos Derivados de Financiamientos con Fuente de Pago de Ingresos de Libre Disposición	0.00	0.00	0.00	0.00	0.00	0.00
2. Ingresos Derivados de Financiamientos con Fuente de Pago de Transferencias Federales Etiquetadas	0.00	0.00	0.00	0.00	0.00	0.00
3. Ingresos Derivados de Financiamientos (3 = 1 + 2)	**0.00**	**0.00**	**0.00**	**0.00**	**0.00**	**0.00**

SISTEMA MUNICIPAL DE AGUAS Y SANEAMIENTO DE PARRAS COAHUILA
Estado Analítico del Ejercicio del Presupuesto de Egresos Detallado - LDF
Clasificación por Objeto del Gasto (Capítulo y Concepto)
Del 01 de enero al 31 de diciembre de 2019 (b)
(PESOS)

Concepto (c)	Egresos					Subejercicio (e)
	Aprobado (d)	Ampliaciones/ (Reducciones)	Modificado	Devengado	Pagado	
I. Gasto No Etiquetado (I=A+B+C+D+E+F+G+H+I)	**23,821,920.00**	**0.00**	**23,821,920.00**	**14,509,307.19**	**14,440,086.02**	**9,312,612.81**
A. Servicios Personales (A=a1+a2+a3+a4+a5+a6+a7)	11,516,688.00	113,043.99	11,629,731.99	7,851,072.84	7,851,072.84	3,778,659.15
a1) Remuneraciones al Personal de Carácter Permanente	6,423,684.00	-108,128.27	6,315,555.73	4,751,903.38	4,751,903.38	1,563,652.35
a2) Remuneraciones al Personal de Carácter Transitorio	0.00	0.00	0.00	0.00	0.00	0.00
a3) Remuneraciones Adicionales y Especiales	1,018,692.00	-38,491.19	980,200.81	703,183.65	703,183.65	277,017.16
a4) Seguridad Social	2,005,548.00	-61,464.31	1,944,083.69	1,260,086.66	1,260,086.66	683,997.03
a5) Otras Prestaciones Sociales y Económicas	2,043,564.00	321,127.76	2,364,691.76	1,135,899.15	1,135,899.15	1,228,792.61
a6) Previsiones	25,200.00	0.00	25,200.00	0.00	0.00	25,200.00
a7) Pago de Estímulos a Servidores Públicos	0.00	0.00	0.00	0.00	0.00	0.00
B. Materiales y Suministros (B=b1+b2+b3+b4+b5+b6+b7+b8+b9)	2,210,640.00	-125,602.82	2,085,037.18	1,127,795.57	1,126,479.02	957,241.61
b1) Materiales de Administración, Emisión de Documentos y Artículos Oficiales	371,988.00	-18,300.91	353,687.09	210,522.98	209,206.43	143,164.11
b2) Alimentos y Utensilios	27,600.00	0.00	27,600.00	7,283.89	7,283.89	20,316.11
b3) Materias Primas y Materiales de Producción y Comercialización	0.00	199,200.00	199,200.00	33,093.35	33,093.35	166,106.65
b4) Materiales y Artículos de Construcción y de Reparación	787,860.00	21,317.98	809,177.98	403,615.97	403,615.97	405,562.01
b5) Productos Químicos, Farmacéuticos y de Laboratorio	195,300.00	17,134.12	212,434.12	150,096.00	150,096.00	62,338.12
b6) Combustibles, Lubricantes y Aditivos	426,504.00	-245,090.40	181,413.60	169,643.74	169,643.74	11,769.86
b7) Vestuario, Blancos, Prendas de Protección y Artículos Deportivos	178,800.00	33,588.00	212,388.00	67,064.00	67,064.00	145,324.00
b8) Materiales y Suministros Para Seguridad	0.00	0.00	0.00	0.00	0.00	0.00
b9) Herramientas, Refacciones y Accesorios Menores	222,588.00	-133,451.61	89,136.39	86,475.64	86,475.64	2,660.75
C. Servicios Generales (C=c1+c2+c3+c4+c5+c6+c7+c8+c9)	8,858,592.00	118,909.36	8,977,501.36	5,388,635.73	5,320,731.11	3,588,865.63
c1) Servicios Básicos	4,446,408.00	421,794.09	4,868,202.09	4,719,040.79	4,719,040.79	149,161.30
c2) Servicios de Arrendamiento	94,800.00	-94,800.00	0.00	0.00	0.00	0.00
c3) Servicios Profesionales, Científicos, Técnicos y Otros Servicios	677,400.00	-73,651.00	603,749.00	198,454.87	198,454.87	405,294.13
c4) Servicios Financieros, Bancarios y Comerciales	373,800.00	11,341.06	385,141.06	26,228.77	14,852.87	358,912.29
c5) Servicios de Instalación, Reparación, Mantenimiento y Conservación	836,400.00	-192,459.79	643,940.21	269,679.35	269,679.35	374,260.86
c6) Servicios de Comunicación Social y Publicidad	35,988.00	6,725.00	42,713.00	2,265.00	2,265.00	40,448.00
c7) Servicios de Traslado y Viáticos	96,000.00	0.00	96,000.00	9,843.07	9,191.35	86,156.93
c8) Servicios Oficiales	0.00	0.00	0.00	0.00	0.00	0.00
c9) Otros Servicios Generales	2,297,796.00	39,960.00	2,337,756.00	163,123.88	107,246.88	2,174,632.12
D. Transferencias, Asignaciones, Subsidios y Otras Ayudas (D=d1+d2+d3+d4+d5+d6+d7+d8+d9)	0.00	54,600.00	54,600.00	31,669.48	31,669.48	22,930.52
d1) Transferencias Internas y Asignaciones al Sector Público	0.00	0.00	0.00	0.00	0.00	0.00
d2) Transferencias al Resto del Sector Público	0.00	0.00	0.00	0.00	0.00	0.00
d3) Subsidios y Subvenciones	0.00	0.00	0.00	0.00	0.00	0.00
d4) Ayudas Sociales	0.00	50,600.00	54,600.00	31,669.48	31,669.48	22,930.52
d5) Pensiones y Jubilaciones	0.00	0.00	0.00	0.00	0.00	0.00
d6) Transferencias a Fideicomisos, Mandatos y Otros Análogos	0.00	0.00	0.00	0.00	0.00	0.00
d7) Transferencias a la Seguridad Social	0.00	0.00	0.00	0.00	0.00	0.00
d8) Donativos	0.00	0.00	0.00	0.00	0.00	0.00
d9) Transferencias al Exterior	0.00	0.00	0.00	0.00	0.00	0.00
E. Bienes Muebles, Inmuebles e Intangibles (E=e1+e2+e3+e4+e5+e6+e7+e8+e9)	1,236,000.00	-160,950.53	1,075,049.47	110,133.57	110,133.57	964,915.90
e1) Mobiliario y Equipo de Administración	300,000.00	-35,317.00	264,683.00	0.00	0.00	264,683.00
e2) Mobiliario y Equipo Educacional y Recreativo	0.00	0.00	0.00	0.00	0.00	0.00
e3) Equipo e Instrumental Médico y de Laboratorio	0.00	0.00	0.00	0.00	0.00	0.00
e4) Vehículos y Equipo de Transporte	720,000.00	-65,014.60	654,985.40	0.00	0.00	654,985.40
e5) Equipo de Defensa y Seguridad	0.00	0.00	0.00	0.00	0.00	0.00
e6) Maquinaria, Otros Equipos y Herramientas	216,000.00	-60,618.93	155,381.07	110,133.57	110,133.57	45,247.50
e7) Activos Biológicos	0.00	0.00	0.00	0.00	0.00	0.00
e8) Bienes Inmuebles	0.00	0.00	0.00	0.00	0.00	0.00
e9) Activos Intangibles	0.00	0.00	0.00	0.00	0.00	0.00
F. Inversión Pública (F=f1+f2+f3)	0.00	0.00	0.00	0.00	0.00	0.00
f1) Obra Pública en Bienes de Dominio Público	0.00	0.00	0.00	0.00	0.00	0.00
f2) Obra Pública en Bienes Propios	0.00	0.00	0.00	0.00	0.00	0.00
f3) Proyectos Productivos y Acciones de Fomento	0.00	0.00	0.00	0.00	0.00	0.00
G. Inversiones Financieras y Otras Provisiones (G=g1+g2+g3+g4+g5+g6+g7)	0.00	0.00	0.00	0.00	0.00	0.00
g1) Inversiones Para el Fomento de Actividades Productivas	0.00	0.00	0.00	0.00	0.00	0.00
g2) Acciones y Participaciones de Capital	0.00	0.00	0.00	0.00	0.00	0.00
g3) Compra de Títulos y Valores	0.00	0.00	0.00	0.00	0.00	0.00
g4) Concesión de Préstamos	0.00	0.00	0.00	0.00	0.00	0.00
g5) Inversiones en Fideicomisos, Mandatos y Otros Análogos	0.00	0.00	0.00	0.00	0.00	0.00
Fideicomiso de Desastres Naturales (Informativo)	0.00	0.00	0.00	0.00	0.00	0.00

g6) Otras Inversiones Financieras	0.00	0.00	0.00	0.00	0.00	0.00
g7) Provisiones para Contingencias y Otras Erogaciones Especiales	0.00	0.00	0.00	0.00	0.00	0.00
H. Participaciones y Aportaciones (H=h1+h2+h3)	0.00	0.00	0.00	0.00	0.00	0.00
h1) Participaciones	0.00	0.00	0.00	0.00	0.00	0.00
h2) Aportaciones	0.00	0.00	0.00	0.00	0.00	0.00
h3) Convenios	0.00	0.00	0.00	0.00	0.00	0.00
I. Deuda Pública (I=i1+i2+i3+i4+i5+i6+i7)	0.00	0.00	0.00	0.00	0.00	0.00
i1) Amortización de la Deuda Pública	0.00	0.00	0.00	0.00	0.00	0.00
i2) Intereses de la Deuda Pública	0.00	0.00	0.00	0.00	0.00	0.00
i3) Comisiones de la Deuda Pública	0.00	0.00	0.00	0.00	0.00	0.00
i4) Gastos de la Deuda Pública	0.00	0.00	0.00	0.00	0.00	0.00
i5) Costo por Coberturas	0.00	0.00	0.00	0.00	0.00	0.00
i6) Apoyos Financieros	0.00	0.00	0.00	0.00	0.00	0.00
i7) Adeudos de Ejercicios Fiscales Anteriores (ADEFAS)	0.00	0.00	0.00	0.00	0.00	0.00
II. Gasto Etiquetado (II=A+B+C+D+E+F+G+H+I)	**0.00**	**0.00**	**0.00**	**0.00**	**0.00**	**0.00**
A. Servicios Personales (A=a1+a2+a3+a4+a5+a6+a7)	0.00	0.00	0.00	0.00	0.00	0.00
a1) Remuneraciones al Personal de Carácter Permanente	0.00	0.00	0.00	0.00	0.00	0.00
a2) Remuneraciones al Personal de Carácter Transitorio	0.00	0.00	0.00	0.00	0.00	0.00
a3) Remuneraciones Adicionales y Especiales	0.00	0.00	0.00	0.00	0.00	0.00
a4) Seguridad Social	0.00	0.00	0.00	0.00	0.00	0.00
a5) Otras Prestaciones Sociales y Económicas	0.00	0.00	0.00	0.00	0.00	0.00
a6) Previsiones	0.00	0.00	0.00	0.00	0.00	0.00
a7) Pago de Estímulos a Servidores Públicos	0.00	0.00	0.00	0.00	0.00	0.00
B. Materiales y Suministros (B=b1+b2+b3+b4+b5+b6+b7+b8+b9)	0.00	0.00	0.00	0.00	0.00	0.00
b1) Materiales de Administración, Emisión de Documentos y Artículos Oficiales	0.00	0.00	0.00	0.00	0.00	0.00
b2) Alimentos y Utensilios	0.00	0.00	0.00	0.00	0.00	0.00
b3) Materias Primas y Materiales de Producción y Comercialización	0.00	0.00	0.00	0.00	0.00	0.00
b4) Materiales y Artículos de Construcción y de Reparación	0.00	0.00	0.00	0.00	0.00	0.00
b5) Productos Químicos, Farmacéuticos y de Laboratorio	0.00	0.00	0.00	0.00	0.00	0.00
b6) Combustibles, Lubricantes y Aditivos	0.00	0.00	0.00	0.00	0.00	0.00
b7) Vestuario, Blancos, Prendas de Protección y Articulos Deportivos	0.00	0.00	0.00	0.00	0.00	0.00
b8) Materiales y Suministros Para Seguridad	0.00	0.00	0.00	0.00	0.00	0.00
b9) Herramientas, Refacciones y Accesorios Menores	0.00	0.00	0.00	0.00	0.00	0.00
C. Servicios Generales (C=c1+c2+c3+c4+c5+c6+c7+c8+c9)	0.00	0.00	0.00	0.00	0.00	0.00
c1) Servicios Básicos	0.00	0.00	0.00	0.00	0.00	0.00
c2) Servicios de Arrendamiento	0.00	0.00	0.00	0.00	0.00	0.00
c3) Servicios Profesionales, Científicos, Técnicos y Otros Servicios	0.00	0.00	0.00	0.00	0.00	0.00
c4) Servicios Financieros, Bancarios y Comerciales	0.00	0.00	0.00	0.00	0.00	0.00
c5) Servicios de Instalación, Reparación, Mantenimiento y Conservación	0.00	0.00	0.00	0.00	0.00	0.00
c6) Servicios de Comunicación Social y Publicidad	0.00	0.00	0.00	0.00	0.00	0.00
c7) Servicios de Traslado y Viáticos	0.00	0.00	0.00	0.00	0.00	0.00
c8) Servicios Oficiales	0.00	0.00	0.00	0.00	0.00	0.00
c9) Otros Servicios Generales	0.00	0.00	0.00	0.00	0.00	0.00
D. Transferencias, Asignaciones, Subsidios y Otras Ayudas	0.00	0.00	0.00	0.00	0.00	0.00
d1) Transferencias Internas y Asignaciones al Sector Público	0.00	0.00	0.00	0.00	0.00	0.00
d2) Transferencias al Resto del Sector Público	0.00	0.00	0.00	0.00	0.00	0.00
d3) Subsidios y Subvenciones	0.00	0.00	0.00	0.00	0.00	0.00
d4) Ayudas Sociales	0.00	0.00	0.00	0.00	0.00	0.00
d5) Pensiones y Jubilaciones	0.00	0.00	0.00	0.00	0.00	0.00
d6) Transferencias a Fideicomisos, Mandatos y Otros Análogos	0.00	0.00	0.00	0.00	0.00	0.00
d7) Transferencias a la Seguridad Social	0.00	0.00	0.00	0.00	0.00	0.00
d8) Donativos	0.00	0.00	0.00	0.00	0.00	0.00
d9) Transferencias al Exterior	0.00	0.00	0.00	0.00	0.00	0.00
E. Bienes Muebles, Inmuebles e Intangibles (E=e1+e2+e3+e4+e5+e6+e7+e8+e9)	0.00	0.00	0.00	0.00	0.00	0.00
e1) Mobiliario y Equipo de Administración	0.00	0.00	0.00	0.00	0.00	0.00
e2) Mobiliario y Equipo Educacional y Recreativo	0.00	0.00	0.00	0.00	0.00	0.00
e3) Equipo e Instrumental Médico y de Laboratorio	0.00	0.00	0.00	0.00	0.00	0.00
e4) Vehículos y Equipo de Transporte	0.00	0.00	0.00	0.00	0.00	0.00
e5) Equipo de Defensa y Seguridad	0.00	0.00	0.00	0.00	0.00	0.00
e6) Maquinaria, Otros Equipos y Herramientas	0.00	0.00	0.00	0.00	0.00	0.00
e7) Activos Biológicos	0.00	0.00	0.00	0.00	0.00	0.00
e8) Bienes Inmuebles	0.00	0.00	0.00	0.00	0.00	0.00
e9) Activos Intangibles	0.00	0.00	0.00	0.00	0.00	0.00
F. Inversión Pública (F=f1+f2+f3)	0.00	0.00	0.00	0.00	0.00	0.00
f1) Obra Pública en Bienes de Dominio Público	0.00	0.00	0.00	0.00	0.00	0.00
f2) Obra Pública en Bienes Propios	0.00	0.00	0.00	0.00	0.00	0.00
f3) Proyectos Productivos y Acciones de Fomento	0.00	0.00	0.00	0.00	0.00	0.00
G. Inversiones Financieras y Otras Provisiones (G=g1+g2+g3+g4+g5+g6+g7)	0.00	0.00	0.00	0.00	0.00	0.00
g1) Inversiones Para el Fomento de Actividades Productivas	0.00	0.00	0.00	0.00	0.00	0.00

g2) Acciones y Participaciones de Capital	0.00	0.00	0.00	0.00	0.00	0.00
g3) Compra de Títulos y Valores	0.00	0.00	0.00	0.00	0.00	0.00
g4) Concesión de Préstamos	0.00	0.00	0.00	0.00	0.00	0.00
g5) Inversiones en Fideicomisos, Mandatos y Otros Análogos	0.00	0.00	0.00	0.00	0.00	0.00
Fideicomiso de Desastres Naturales (Informativo)	0.00	0.00	0.00	0.00	0.00	0.00
g6) Otras Inversiones Financieras	0.00	0.00	0.00	0.00	0.00	0.00
g7) Provisiones para Contingencias y Otras Erogaciones Especiales	0.00	0.00	0.00	0.00	0.00	0.00
H. Participaciones y Aportaciones (H=h1+h2+h3)	0.00	0.00	0.00	0.00	0.00	0.00
h1) Participaciones	0.00	0.00	0.00	0.00	0.00	0.00
h2) Aportaciones	0.00	0.00	0.00	0.00	0.00	0.00
h3) Convenios	0.00	0.00	0.00	0.00	0.00	0.00
I. Deuda Pública (I=i1+i2+i3+i4+i5+i6+i7)	0.00	0.00	0.00	0.00	0.00	0.00
i1) Amortización de la Deuda Pública	0.00	0.00	0.00	0.00	0.00	0.00
i2) Intereses de la Deuda Pública	0.00	0.00	0.00	0.00	0.00	0.00
i3) Comisiones de la Deuda Pública	0.00	0.00	0.00	0.00	0.00	0.00
i4) Gastos de la Deuda Pública	0.00	0.00	0.00	0.00	0.00	0.00
i5) Costo por Coberturas	0.00	0.00	0.00	0.00	0.00	0.00
i6) Apoyos Financieros	0.00	0.00	0.00	0.00	0.00	0.00
i7) Adeudos de Ejercicios Fiscales Anteriores (ADEFAS)	0.00	0.00	0.00	0.00	0.00	0.00
III. Total de Egresos (III = I + II)	**23,821,920.00**	**0.00**	**23,821,920.00**	**14,509,307.19**	**14,440,086.02**	**9,312,612.81**

SISTEMA MUNICIPAL DE AGUAS Y SANEAMIENTO DE PARRAS COAHUILA
Estado Analítico del Ejercicio del Presupuesto de Egresos Detallado - LDF
Clasificación Administrativa
Del 01 de enero al 31 de diciembre de 2019 (b)
(PESOS)

Concepto (c)	Egresos					Subejercicio (e)
	Aprobado (d)	Ampliaciones/ (Reducciones)	Modificado	Devengado	Pagado	
I. Gasto No Etiquetado (I=A+B+C+D+E+F+G+H)	**23,821,920.00**	**0.00**	**23,821,920.00**	**14,509,307.19**	**14,440,086.02**	**9,312,612.81**
A. Dependencia o Unidad Administrativa 1	23,821,920.00	0.00	23,821,920.00	14,509,307.19	14,440,086.02	9,312,612.81
B. Dependencia o Unidad Administrativa 2	0.00	0.00	0.00	0.00	0.00	0.00
C. Dependencia o Unidad Administrativa 3	0.00	0.00	0.00	0.00	0.00	0.00
D. Dependencia o Unidad Administrativa 4	0.00	0.00	0.00	0.00	0.00	0.00
E. Dependencia o Unidad Administrativa 5	0.00	0.00	0.00	0.00	0.00	0.00
F. Dependencia o Unidad Administrativa 6	0.00	0.00	0.00	0.00	0.00	0.00
G. Dependencia o Unidad Administrativa 7	0.00	0.00	0.00	0.00	0.00	0.00
H. Dependencia o Unidad Administrativa xx	0.00	0.00	0.00	0.00	0.00	0.00
II. Gasto Etiquetado (II=A+B+C+D+E+F+G+H)	**0.00**	**0.00**	**0.00**	**0.00**	**0.00**	**0.00**
A. Dependencia o Unidad Administrativa 1	0.00	0.00	0.00	0.00	0.00	0.00
B. Dependencia o Unidad Administrativa 2	0.00	0.00	0.00	0.00	0.00	0.00
C. Dependencia o Unidad Administrativa 3	0.00	0.00	0.00	0.00	0.00	0.00
D. Dependencia o Unidad Administrativa 4	0.00	0.00	0.00	0.00	0.00	0.00
E. Dependencia o Unidad Administrativa 5	0.00	0.00	0.00	0.00	0.00	0.00
F. Dependencia o Unidad Administrativa 6	0.00	0.00	0.00	0.00	0.00	0.00
G. Dependencia o Unidad Administrativa 7	0.00	0.00	0.00	0.00	0.00	0.00
H. Dependencia o Unidad Administrativa xx	0.00	0.00	0.00	0.00	0.00	0.00
III. Total de Egresos (III = I + II)	**23,821,920.00**	**0.00**	**23,821,920.00**	**14,509,307.19**	**14,440,086.02**	**9,312,612.81**

SISTEMA MUNICIPAL DE AGUAS Y SANEAMIENTO DE PARRAS COAHUILA

Estado Analítico del Ejercicio del Presupuesto de Egresos Detallado - LDF

Clasificación Funcional (Finalidad y Función)

Del 01 de enero al 31 de diciembre de 2019 (b)

(PESOS)

Concepto (c)	Egresos					Subejercicio (e)
	Aprobado (d)	Ampliaciones/ (Reducciones)	Modificado	Devengado	Pagado	
I. Gasto No Etiquetado (I=A+B+C+D)	**23,821,920.00**	**0.00**	**23,821,920.00**	**14,509,307.19**	**14,440,086.02**	**9,312,612.81**
A. Gobierno (A=a1+a2+a3+a4+a5+a6+a7+a8)	**0.00**	**0.00**	**0.00**	**0.00**	**0.00**	**0.00**
a1) Legislación	0.00	0.00	0.00	0.00	0.00	0.00
a2) Justicia	0.00	0.00	0.00	0.00	0.00	0.00
a3) Coordinación de la Política de Gobiemo	0.00	0.00	0.00	0.00	0.00	0.00
a4) Relaciones Exteriores	0.00	0.00	0.00	0.00	0.00	0.00
a5) Asuntos Financieros y Hacendarios	0.00	0.00	0.00	0.00	0.00	0.00
a6) Seguridad Nacional	0.00	0.00	0.00	0.00	0.00	0.00
a7) Asuntos de Orden Público y de Seguridad Interior	0.00	0.00	0.00	0.00	0.00	0.00
a8) Otros Servicios Generales	0.00	0.00	0.00	0.00	0.00	0.00
B. Desarrollo Social (B=b1+b2+b3+b4+b5+b6+b7)	**23,821,920.00**	**0.00**	**23,821,920.00**	**14,509,307.19**	**14,440,086.02**	**9,312,612.81**
b1) Protección Ambiental	0.00	0.00	0.00	0.00	0.00	0.00
b2) Vivienda y Servicios a la Comunidad	23,821,920.00	0.00	23,821,920.00	14,509,307.19	14,440,086.02	9,312,612.81
b3) Salud	0.00	0.00	0.00	0.00	0.00	0.00
b4) Recreación, Cultura y Otras Manifestaciones Sociales	0.00	0.00	0.00	0.00	0.00	0.00
b5) Educación	0.00	0.00	0.00	0.00	0.00	0.00
b6) Protección Social	0.00	0.00	0.00	0.00	0.00	0.00
b7) Otros Asuntos Sociales	0.00	0.00	0.00	0.00	0.00	0.00
C. Desarrollo Económico (C=c1+c2+c3+c4+c5+c6+c7+c8+c9)	**0.00**	**0.00**	**0.00**	**0.00**	**0.00**	**0.00**
c1) Asuntos Económicos, Comerciales y Laborales en General	0.00	0.00	0.00	0.00	0.00	0.00
c2) Agropecuaria, Silvicultura, Pesca y Caza	0.00	0.00	0.00	0.00	0.00	0.00
c3) Combustibles y Energía	0.00	0.00	0.00	0.00	0.00	0.00
c4) Minería, Manufacturas y Construcción	0.00	0.00	0.00	0.00	0.00	0.00
c5) Transporte	0.00	0.00	0.00	0.00	0.00	0.00
c6) Comunicaciones	0.00	0.00	0.00	0.00	0.00	0.00
c7) Turismo	0.00	0.00	0.00	0.00	0.00	0.00
c8) Ciencia, Tecnología e Innovación	0.00	0.00	0.00	0.00	0.00	0.00
c9) Otras Industrias y Otros Asuntos Económicos	0.00	0.00	0.00	0.00	0.00	0.00
D. Otras No Clasificadas en Funciones Anteriores (D=d1+d2+d3+d4)	**0.00**	**0.00**	**0.00**	**0.00**	**0.00**	**0.00**
d1) Transacciones de la Deuda Publica / Costo Financiero de la Deuda	0.00	0.00	0.00	0.00	0.00	0.00
d2) Transferencias, Participaciones y Aportaciones Entre Diferentes Niveles y Ordenes de Gobiemo	0.00	0.00	0.00	0.00	0.00	0.00
d3) Saneamiento del Sistema Financiero	0.00	0.00	0.00	0.00	0.00	0.00
d4) Adeudos de Ejercicios Fiscales Anteriores	0.00	0.00	0.00	0.00	0.00	0.00
II. Gasto Etiquetado (II=A+B+C+D)	**0.00**	**0.00**	**0.00**	**0.00**	**0.00**	**0.00**
A. Gobierno (A=a1+a2+a3+a4+a5+a6+a7+a8)	**0.00**	**0.00**	**0.00**	**0.00**	**0.00**	**0.00**
a1) Legislación	0.00	0.00	0.00	0.00	0.00	0.00
a2) Justicia	0.00	0.00	0.00	0.00	0.00	0.00
a3) Coordinación de la Politica de Gobiemo	0.00	0.00	0.00	0.00	0.00	0.00
a4) Relaciones Exteriores	0.00	0.00	0.00	0.00	0.00	0.00
a5) Asuntos Financieros y Hacendarios	0.00	0.00	0.00	0.00	0.00	0.00
a6) Seguridad Nacional	0.00	0.00	0.00	0.00	0.00	0.00
a7) Asuntos de Orden Público y de Seguridad Interior	0.00	0.00	0.00	0.00	0.00	0.00
a8) Otros Servicios Generales	0.00	0.00	0.00	0.00	0.00	0.00
B. Desarrollo Social (B=b1+b2+b3+b4+b5+b6+b7)	**0.00**	**0.00**	**0.00**	**0.00**	**0.00**	**0.00**
b1) Protección Ambiental	0.00	0.00	0.00	0.00	0.00	0.00
b2) Vivienda y Servicios a la Comunidad	0.00	0.00	0.00	0.00	0.00	0.00
b3) Salud	0.00	0.00	0.00	0.00	0.00	0.00
b4) Recreación, Cultura y Otras Manifestaciones Sociales	0.00	0.00	0.00	0.00	0.00	0.00
b5) Educación	0.00	0.00	0.00	0.00	0.00	0.00
b6) Protección Social	0.00	0.00	0.00	0.00	0.00	0.00
b7) Otros Asuntos Sociales	0.00	0.00	0.00	0.00	0.00	0.00
C. Desarrollo Económico (C=c1+c2+c3+c4+c5+c6+c7+c8+c9)	**0.00**	**0.00**	**0.00**	**0.00**	**0.00**	**0.00**
c1) Asuntos Económicos, Comerciales y Laborales en General	0.00	0.00	0.00	0.00	0.00	0.00
c2) Agropecuaria, Silvicultura, Pesca y Caza	0.00	0.00	0.00	0.00	0.00	0.00

c3) Combustibles y Energía	0.00	0.00	0.00	0.00	0.00	0.00
c4) Minería, Manufacturas y Construcción	0.00	0.00	0.00	0.00	0.00	0.00
c5) Transporte	0.00	0.00	0.00	0.00	0.00	0.00
c6) Comunicaciones	0.00	0.00	0.00	0.00	0.00	0.00
c7) Turismo	0.00	0.00	0.00	0.00	0.00	0.00
c8) Ciencia, Tecnología e Innovación	0.00	0.00	0.00	0.00	0.00	0.00
c9) Otras Industrias y Otros Asuntos Económicos	0.00	0.00	0.00	0.00	0.00	0.00
D. Otras No Clasificadas en Funciones Anteriores (D=d1+d2+d3+d4)	**0.00**	**0.00**	**0.00**	**0.00**	**0.00**	**0.00**
d1) Transacciones de la Deuda Publica / Costo Financiero de la Deuda	0.00	0.00	0.00	0.00	0.00	0.00
d2) Transferencias, Participaciones y Aportaciones Entre Diferentes Niveles y Ordenes de Gobierno	0.00	0.00	0.00	0.00	0.00	0.00
d3) Saneamiento del Sistema Financiero	0.00	0.00	0.00	0.00	0.00	0.00
d4) Adeudos de Ejercicios Fiscales Anteriores	0.00	0.00	0.00	0.00	0.00	0.00
III. Total de Egresos (III = I + II)	**23,821,920.00**	**0.00**	**23,821,920.00**	**14,509,307.19**	**14,440,086.02**	**9,312,612.81**

SISTEMA MUNICIPAL DE AGUAS Y SANEAMIENTO DE PARRAS COAHUILA

Estado Analítico del Ejercicio del Presupuesto de Egresos Detallado - LDF

Clasificación de Servicios Personales por Categoría

Del 01 de enero al 31 de diciembre de 2019 (b)

(PESOS)

Concepto (c)	Egresos					Subejercicio (e)
	Aprobado (d)	Ampliaciones/ (Reducciones)	Modificado	Devengado	Pagado	
I. Gasto No Etiquetado (I=A+B+C+D+E+F)	**11,516,688.00**	**0.00**	**11,516,688.00**	**7,851,072.84**	**7,851,072.84**	**3,778,659.15**
A. Personal Administrativo y de Servicio Público	11,516,688.00	0.00	11,516,688.00	7,851,072.84	7,851,072.84	3,778,659.15
B. Magisterio	0.00	0.00	0.00	0.00	0.00	0.00
C. Servicios de Salud (C=c1+c2)	0.00	0.00	0.00	0.00	0.00	0.00
c1) Personal Administrativo	0.00	0.00	0.00	0.00	0.00	0.00
c2) Personal Médico, Paramédico y afín	0.00	0.00	0.00	0.00	0.00	0.00
D. Seguridad Pública	0.00	0.00	0.00	0.00	0.00	0.00
E. Gastos asociados a la implementación de nuevas leyes federales o reformas a las mismas (E = e1 + e2)	0.00	0.00	0.00	0.00	0.00	0.00
e1) Nombre del Programa o Ley 1	0.00	0.00	0.00	0.00	0.00	0.00
e2) Nombre del Programa o Ley 2	0.00	0.00	0.00	0.00	0.00	0.00
F. Sentencias laborales definitivas	0.00	0.00	0.00	0.00	0.00	0.00
II. Gasto Etiquetado (II=A+B+C+D+E+F)	**0.00**	**0.00**	**0.00**	**0.00**	**0.00**	**0.00**
A. Personal Administrativo y de Servicio Público	0.00	0.00	0.00	0.00	0.00	0.00
B. Magisterio	0.00	0.00	0.00	0.00	0.00	0.00
C. Servicios de Salud (C=c1+c2)	0.00	0.00	0.00	0.00	0.00	0.00
c1) Personal Administrativo	0.00	0.00	0.00	0.00	0.00	0.00
c2) Personal Médico, Paramédico y afín	0.00	0.00	0.00	0.00	0.00	0.00
D. Seguridad Pública	0.00	0.00	0.00	0.00	0.00	0.00
E. Gastos asociados a la implementación de nuevas leyes federales o reformas a las mismas (E = e1 + e2)	0.00	0.00	0.00	0.00	0.00	0.00
e1) Nombre del Programa o Ley 1	0.00	0.00	0.00	0.00	0.00	0.00
e2) Nombre del Programa o Ley 2	0.00	0.00	0.00	0.00	0.00	0.00
F. Sentencias laborales definitivas	0.00	0.00	0.00	0.00	0.00	0.00
III. Total del Gasto en Servicios Personales (III = I + II)	**11,516,688.00**	**0.00**	**11,629,731.99**	**7,851,072.84**	**7,851,072.84**	**3,778,659.15**

REPORTE DE LAS ACCIONES REALIZADAS POR EL ENTE PÚBLICO, PARA LA RECUPERACIÓN DEL BALANCE PRESUPUESTARIO DE RECURSOS DISPONIBLES SOSTENIBLE

Esta información le compete al Municipio.

ARQ. JOSE WILEBALDO LOPEZ MEDINA
GERENTE DEL SISTEMA

RAMOS ARIZPE NUM. 181
PARRAS, COAH.

TEL. 01842-422-05-86
422-21-88

e-mail: simasdeparras@yahoo.com.mx

Este sistema operador al 31 de Diciembre de 2019, no tuvo ningún gasto fuera del presupuesto aprobado y que haya sido pagado con otro recurso que no sea propio de la entidad.

ARQ. JOSE WILEBALDO LOPEZ MEDINA
GERENTE DEL SISTEMA

RAMOS ARIZPE NUM. 181
PARRAS, COAH.

TEL. 01842-422-05-86
422-21-88

e-mail: simasdeparras@yahoo.com.mx

Este sistema operador al 31 de Diciembre de 2019, no celebro ningún convenio ante la SHCP.

ARQ. JOSE WILEBALDO LOPEZ MEDINA
GERENTE DEL SISTEMA

RAMOS ARIZPE NUM. 181
PARRAS, COAH.

TEL. 01842-422-05-86
422-21-88

e-mail: simasdeparras@yahoo.com.mx

SISTEMA MUNICIPAL DE AGUAS Y SANEAMIENTO DE PARRAS COAHUILA
Guia de Cumplimiento de la Ley de Disciplina Financiera de las Entidades Federativas y Municipios
Del 01 de enero al 31 de diciembre de 2019 (b)

Indicadores de Observancia (c)	Implementación				Resultado		Fundamento (h)	Comentarios (i)
	SI		NO					
		Mecanismo de Verificación (d)		Fecha estimada de cumplimiento (e)	Monto o valor (f)	Unidad (pesos/porcentaje) (g)		
INDICADORES PRESUPUESTARIOS								
A. INDICADORES CUANTITATIVOS								
1 Balance Presupuestario Sostenible (j)								
a. Propuesto		Iniciativa de Ley de Ingresos y Proyecto de Presupuesto de Egresos			23,787,035.00	pesos	Art. 6 y 19 de la LDF	
b. Aprobado		Ley de Ingresos y Presupuesto de Egresos			23,787,035.00	pesos	Art. 6 y 19 de la LDF	
c. Ejercido		Cuenta Pública / Formato 4 LDF			15,739,253.20	pesos	Art. 6 y 19 de la LDF	
2 Balance Presupuestario de Recursos Disponibles Sostenible (k)								
a. Propuesto		Iniciativa de Ley de Ingresos y Proyecto de Presupuesto de Egresos			23,821,920.00	pesos	Art. 6 y 19 de la LDF	
b. Aprobado		Ley de Ingresos y Presupuesto de Egresos			23,821,920.00	pesos	Art. 6 y 19 de la LDF	
c. Ejercido		Cuenta Pública / Formato 4 LDF			14,509,307.19	pesos	Art. 6 y 19 de la LDF	
3 Financiamiento Neto dentro del Techo de Financiamiento Neto (l)								
a. Propuesto		Iniciativa de Ley de Ingresos			23,821,920.00	pesos	Art. 6, 19 y 46 de la LDF	
b. Aprobado		Ley de Ingresos			23,821,920.00	pesos	Art. 6, 19 y 46 de la LDF	
c. Ejercido		Cuenta Pública / Formato 4 LDF			15,739,253.20	pesos	Art. 6, 19 y 46 de la LDF	
4 Recursos destinados a la atención de desastres naturales								
a. Asignación al fideicomiso para desastres naturales (m)								
a.1 Aprobado		Reporte Trim. Formato 6 a)			0.00	pesos	Art. 9 de la LDF	
a.2 Pagado		Cuenta Pública / Formato 6 a)			0.00	pesos	Art. 9 de la LDF	
b. Aportación promedio realizada por la Entidad Federativa durante los 5 ejercicios previos, para infraestructura dañada por desastres naturales (n)		Autorizaciones de recursos aprobados por el FONDEN			0.00	pesos	Art. 9 de la LDF	
c. Saldo del fideicomiso para desastres naturales (o)		Cuenta Pública / Auxiliar de Cuentas			0.00	pesos	Art. 9 de la LDF	
d. Costo promedio de los últimos 5 ejercicios de la reconstrucción de infraestructura dañada por desastres naturales (p)		Autorizaciones de recursos aprobados por el FONDEN			0.00	pesos	Art. 9 de la LDF	
5 Techo para servicios personales (q)								
a. Asignación en el Presupuesto de Egresos		Reporte Trim. Formato 6 d)			11,516,688.00	pesos	Art. 10 y 21 de la LDF	
b. Ejercido		Reporte Trim. Formato 6 d)			7,851,072.84	pesos	Art. 13 fracc. V y 21 de la LDF	
6 Previsiones de gasto para compromisos de pago derivados de								
a. Asignación en el Presupuesto de Egresos		Presupuesto de Egresos			0.00	pesos	Art. 11 y 21 de la LDF	
7 Techo de ADEFAS para el ejercicio fiscal (s)								
a. Propuesto		Proyecto de Presupuesto de Egresos			0.00	pesos	Art. 12 y 20 de la LDF	
b. Aprobado		Reporte Trim. Formato 6 a)			0.00	pesos	Art. 12 y 20 de la LDF	
c. Ejercido		Cuenta Pública / Formato 6 a)			0.00	pesos	Art. 12 y 20 de la LDF	
B. INDICADORES CUALITATIVOS								
1 Iniciativa de Ley de Ingresos y Proyecto de Presupuesto de Egresos								
a. Objetivos anuales, estrategias y metas para el ejercicio fiscal (t)		Iniciativa de Ley de Ingresos y Proyecto de Presupuesto de Egresos					Art. 5 y 18 de la LDF	
b. Proyecciones de ejercicios posteriores (u)		Iniciativa de Ley de Ingresos y Proyecto de Presupuesto de Egresos / Formatos 7 a) y b)					Art. 5 y 18 de la LDF	

c.	*Descripción de riesgos relevantes y propuestas de acción para enfrentarlos (v)*		Iniciativa de Ley de Ingresos y Proyecto de Presupuesto de Egresos					Art. 5 y 18 de la LDF	
d.	*Resultados de ejercicios fiscales anteriores y el ejercicio fiscal en cuestión (w)*		Iniciativa de Ley de Ingresos y Proyecto de Presupuesto de Egresos / Formatos 7 c) y d)					Art. 5 y 18 de la LDF	
e.	*Estudio actuarial de las pensiones de sus trabajadores (x)*		Proyecto de Presupuesto de Egresos / Formato 8					Art. 5 y 18 de la LDF	
2	**Balance Presupuestario de Recursos Disponibles, en caso de ser**								
a.	*Razones excepcionales que justifican el Balance Presupuestario de Recursos Disponibles negativo (y)*		Iniciativa de Ley de Ingresos o Proyecto de Presupuesto de Egresos					Art. 6 y 19 de la LDF	
b.	*Fuente de recursos para cubrir el Balance Presupuestario de Recursos Disponibles negativo (z)*		Iniciativa de Ley de Ingresos o Proyecto de Presupuesto de Egresos					Art. 6 y 19 de la LDF	
c.	*Número de ejercicios fiscales y acciones necesarias para cubrir el Balance Presupuestario de Recursos Disponibles negativo (aa)*		Iniciativa de Ley de Ingresos o Proyecto de Presupuesto de Egresos					Art. 6 y 19 de la LDF	
d.	*Informes Trimestrales sobre el avance de las acciones para recuperar el Balance Presupuestario de Recursos Disponibles (bb)*		Reporte Trim. y Cuenta Pública					Art. 6 y 19 de la LDF	
3	**Servicios Personales**								
a.	*Remuneraciones de los servidores públicos (cc)*		Proyecto de Presupuesto			7,851,072.84		Art. 10 y 21 de la LDF	
b.	*Previsiones salariales y económicas para cubrir incrementos salariales, creación de plazas y otros (dd)*		Proyecto de Presupuesto					Art. 10 y 21 de la LDF	
INDICADORES DEL EJERCICIO PRESUPUESTARIO									
A. INDICADORES CUANTITATIVOS									
1	**Ingresos Excedentes derivados de Ingresos de Libre Disposición**								
a.	*Monto de Ingresos Excedentes derivados de ILD (ee)*		Cuenta Pública / Formato 5			0.00	pesos	Art. 14 y 21 de la LDF	
b.	*Monto de Ingresos Excedentes derivados de ILD destinados al fin del A.14, fracción I de la LDF (ff)*		Cuenta Pública			0.00	pesos	Art. 14 y 21 de la LDF	
c.	*Monto de Ingresos Excedentes derivados de ILD destinados al fin del A.14, fracción II, a) de la LDF (gg)*		Cuenta Pública			0.00	pesos	Art. 14 y 21 de la LDF	
d.	*Monto de Ingresos Excedentes derivados de ILD destinados al fin del A.14, fracción II, b) de la LDF (hh)*		Cuenta Pública			0.00	pesos	Art. 14 y 21 de la LDF	
e.	*Monto de Ingresos Excedentes derivados de ILD destinados al fin del artículo noveno transitorio de la LDF (ii)*					0.00	pesos	Art. Noveno Transitorio de la LDF	
B. INDICADORES CUALITATIVOS									
1	**Análisis Costo-Beneficio para programas o proyectos de inversión mayores a 10 millones de UDIS (jj)**		Página de internet de la Secretaría de Finanzas o Tesorería Municipal					Art. 13 frac. III y 21 de la LDF	
2	**Análisis de conveniencia y análisis de transferencia de riesgos de los proyectos APPs (kk)**		Página de internet de la Secretaría de Finanzas o Tesorería Municipal					Art. 13 frac. III y 21 de la LDF	
3	**Identificación de población objetivo, destino y temporalidad de subsidios (ll)**		Página de internet de la Secretaría de Finanzas o Tesorería Municipal					Art. 13 frac. VII y 21 de la LDF	
INDICADORES DE DEUDA PÚBLICA									
A. INDICADORES CUANTITATIVOS									
1	**Obligaciones a Corto Plazo**								
a.	*Límite de Obligaciones a Corto Plazo (mm)*					0.00	pesos	Art. 30 frac. I de la LDF	
b.	*Obligaciones a Corto Plazo (nn)*					0.00	pesos	Art. 30 frac. I de la LDF	

VI.- INFORMACION ADICIONAL PARA LA AUDITORIA ESPECIAL DE DESEMPEÑO

Contenido:

- Archivo en Excell que contiene la Información para la Auditoria Especial de Desempeño.

RAMOS ARIZPE NUM. 181
PARRAS, COAH.

TEL. 01 842-422-05-86
422-21-88

e-mail: simasdeparras@yahoo.com.mx

Información adicional para la Auditoría Especial de Desempeño

Cuenta Pública (Año):	2019
Entidad: SISTEMA MUNICIPAL DE AGUAS Y SANEAMIENTO DE PARRAS COAHUILA	(capturar la entidad, municipio, ente)

F1	Presupuesto de ingresos inicial por rubro de ingresos aprobado, desglosado por mes.	Formato	Glosario
F2	Presupuesto de egresos inicial por capítulo de gasto aprobado, desglosado por mes.	Formato	Glosario
F3	Aplicación de recursos de origen federal: Recursos del Ramo 33 (FISM y FORTAMUN-DF) y Recursos derivados de programas federales o convenios **(SOLO MUNICIPIOS)**	Formato	Glosario
F4	Aplicación de recursos de Origen Federal FISM el Ramo 33 (Detalle de Obras)	Formato	Glosario
F5	Endeudamiento Neto: Denominación de la deuda (corto plazo / largo plazo), Número de contrato e institución, Monto contratado, Amortización del periodo, Fecha de contrato.	Formato	Glosario
F6	Intereses de la Deuda: Intereses generados por la deuda, Intereses pagados durante el año	Formato	Glosario
F7	El listado de los programas presupuestarios que se integraron al Presupuesto de Egresos y su alineación con la planeación del desarrollo	Formato	Glosario
F8	El grado de cumplimiento de los objetivos y metas para cada uno de los programas presupuestarios, los indicadores de nivel propósito y de nivel componentes registrados en los formatos que deben estar anexos al Presupuesto de Egresos, registrando los avances trimestrales financieros y físicos y los resultados de los indicadores.	Formato	Glosario
F9	Reporte del gasto ejercido en el Programa de Seguridad Pública, desglosado por objeto del gasto (capítulos de gasto) y por subprogramas, separando el gasto de inversión del gasto operativo, y señalando el origen de los recursos erogados en materia de seguridad pública **(SOLO MUNICIPIOS)**.	Formato	Glosario
F10	Reporte del gasto ejercido del Fondo para el Fortalecimiento de los Municipios y las Demarcaciones Territoriales del Distrito Federal (FORTAMUN-DF) **(SOLO MUNICIPIOS)**: • Recursos recibidos por mes, • Gasto total por mes separando los recursos correspondientes al año en curso y a años anteriores, • Gasto total en seguridad publica financiado con FORTAMUN-DF por mes separando los recursos correspondientes al año en curso y a años anteriores, detallando los conceptos en los que se realizó el gasto en seguridad pública, • Gasto total en obligaciones financieras financiado con FORTAMUN-DF por mes separando los recursos correspondientes al año en curso y a años anteriores, • Gasto total en pagos de derechos y aprovechamientos por concepto de agua financiado con FORTAMUN-DF por mes separando los recursos correspondientes al año en curso y a años anteriores, • Gasto total en mantenimiento de infraestructura financiado con FORTAMUN-DF por mes separando los recursos correspondientes al año en curso y a años anteriores, • Otros gastos financiados con FORTAMUN-DF, detallando el concepto de gasto y el importe por mes separando los recursos correspondientes al año en curso y a años anteriores.	Formato	Glosario
F11	Información correspondiente a la recaudación del impuesto predial, desglosado por facturación y cobro, donde cada uno debe incluir: Monto por rezago, Monto del periodo actual, Montos correspondientes a descuentos, devoluciones y recargos **(SOLO MUNICIPIOS)**.	Formato	Glosario
F12	Información correspondiente a número de predios registrados en el padrón y número de predios en los que se realizó el pago correspondiente al periodo de que se trate **(SOLO MUNICIPIOS)**.	Formato	Glosario
F13	Información correspondiente al cobro de derechos de alcoholes (refrendos y licencias nuevas), desglosado por facturación y cobro, donde cada uno debe incluir: Monto por rezago, Monto del periodo actual, Montos correspondientes a descuentos **(SOLO MUNICIPIOS)**.	Formato	Glosario
F14	Información correspondiente a número de licencias para cobro de derechos de alcoholes registradas en el padrón y número de licencias en los que se realizó el pago correspondiente al periodo de que se trate. **(SOLO MUNICIPIOS)**.	Formato	Glosario
F15	Programas y Proyectos de Inversión, listado de proyectos de obra pública ejercida o en proceso durante el trimestre y el acumulado anual, detallando proyecto, ubicación (localidad), importe invertido, así como origen de los recursos.	Formato	Glosario
F16	Adicional a la información programática en materia de Seguridad Pública, presentar el número de elementos de seguridad en operación (personal operativo): Elementos registrados al cierre del trimestre, Altas de nuevos elementos, Bajas de elementos, Nómina de seguridad pública última quincena al cierre del trimestre **(SOLO MUNICIPIOS)**.	Formato	Glosario

Presupuesto aprobado de Ingresos y Egresos, Desglosado por Mes

	2019	Enero	Febrero	Marzo	Abril	Mayo	Junio	Julio	Agosto	Septiembre	Octubre	Noviembre	Diciembre	Anual
F1	**Presupuesto de ingresos aprobado**	1,981,255	1,957,323	2,001,221	4,943,255	1,951,324	1,972,132	2,002,602	1,991,964	1,989,674	1,990,114	1,976,405	2,029,769	26,787,038
	Impuestos	0	0	0	0	0	0	0	0	0	0	0	0	[illegible]
	Cuotas y aportaciones	0	0	0	0	0	0	0	0	0	0	0	0	[illegible]
	Contribuciones de mejoras	0	0	0	0	0	0	0	0	0	0	0	0	[illegible]
	Derechos	1981255	1957323	2001221	4943255	1951324	1972132	2002602	1991964	1989674	1990114	1976405	2029769	26,787,038
	Productos	0	0	0	0	0	0	0	0	0	0	0	0	[illegible]
	Aprovechamientos	0	0	0	0	0	0	0	0	0	0	0	0	[illegible]
	Ingreso por venta de bienes y servicios	0	0	0	0	0	0	0	0	0	0	0	0	[illegible]
	Participaciones y aportaciones	0	0	0	0	0	0	0	0	0	0	0	0	[illegible]
	Transferencias, asignaciones, subsidios y otras ayudas	0	0	0	0	0	0	0	0	0	0	0	0	[illegible]
F2	**Presupuesto de egresos aprobado**	1,921,389	1,921,389	1,921,389	1,921,389	1,921,389	1,921,389	1,921,389	1,921,389	1,921,389	1,921,389	1,921,389	2,686,641	23,821,920
	Capitulo 1000	895953	895953	895953	895953	895953	895953	895953	895953	895953	895953	895953	1661205	11,516,688
	Capitulo 2000	184220	184220	184220	184220	184220	184220	184220	184220	184220	184220	184220	184220	2,210,640
	Capitulo 3000	738216	738216	738216	738216	738216	738216	738216	738216	738216	738216	738216	738216	8,858,592
	Capitulo 4000	0	0	0	0	0	0	0	0	0	0	0	0	[illegible]
	Capitulo 5000	103000	103000	103000	103000	103000	103000	103000	103000	103000	103000	103000	103000	1,236,000
	Capitulo 6000	0	0	0	0	0	0	0	0	0	0	0	0	[illegible]
	Capitulo 7000	0	0	0	0	0	0	0	0	0	0	0	0	[illegible]
	Capitulo 8000	0	0	0	0	0	0	0	0	0	0	0	0	[illegible]
	Capitulo 9000	0	0	0	0	0	0	0	0	0	0	0	0	[illegible]

Aplicación de recursos de origen federal: Recursos del Ramo 33 (FISM y FORTAMUN-DF) y Recursos derivados de programas federales o convenios

	2019			
F3	**Recursos**	Recursos del Ramo 33		Recursos derivados de programas federales o de convenios
		FISM	FORTAMUN-DF	
	Aplicación de recursos de origen federal			

F7A

Recursos Recibidos del FISM trimestre (total)			
Recursos Erogados del FISM trimestre	Monto	Localidad	Desglosar por obra o servicio y local

Aplicación de recursos de Origen Federal FISM el Ramo 33 (Detalle de Obras)

2019

F4

Recursos Recibidos del FISM						
Recursos Erogados del FISM		**Monto/obras**	**Localidades**	**Loc. Urbana**	**Loc. Rural**	**ZAP**
Agua Potable	No. De Obras					
	Monto					
Alcantarillado	No. De Obras					
	Monto					
Drenaje y Letrinas	No. De Obras					
	Monto					
Urbanización	No. De Obras					
	Monto					
Electrificación Rural y de Colonias Pobres	No. De Obras					
	Monto					
Infraestructura Básica del Sector Educativo y Salud	No. De Obras					
	Monto					
Mejoramiento de Vivienda	No. De Obras					
	Monto					
Mantenimiento de Infraestructura	No. De Obras					
	Monto					
Otras (Especifique)	No. De Obras					
	Monto					
Desarrollo Institucional						
Gastos indirectos						

Endeudamiento Neto: Denominación de la deuda (corto plazo / largo plazo), Número de contrato e institución, Monto contratado, Amortización del periodo, Fecha de contrato

2019

F5	Endeudamiento Neto	Denominación de la deuda		Número de contrato e institución	Monto contratado	Amortización del periodo	Fecha de contrato	Fecha de Vencimiento
		Corto plazo	Largo plazo					
	Información Contable							

Intereses de la Deuda: Intereses generados por la deuda, Intereses pagados durante el trimestre

2019					
F6	**Intereses de la Deuda**	Intereses generados por la deuda	Intereses pagados del 01 de enero al 31 de diciembre	Otros Pagos (Comisiones, Coberturas, Refinanciamientos)	Suma
	Total				$

El Banco no los programas presupuestarios que se integraron al Presupuesto de Egresos y su vinculación con la planeación del desarrollo

2023

Ejercicio	Nombre del Ejercicio	Programas Presupuestarios	Nombre	Programas Presupuestarios	Nombre	Subprogramas Presupuestarios	Nombre	Presupuesto	Presupuesto del Subprograma	Enero	Febrero	Marzo	Abril	Mayo	Junio	Julio	Agosto	Septiembre	Octubre	Noviembre	Diciembre	Total
								Programado														
								Ejercido														
								Programado														
								Ejercido														
								Programado														
								Ejercido														
								Programado														
								Ejercido														
								Programado														
								Ejercido														
								Programado														
								Ejercido														
								Programado														
								Ejercido														
								Programado														
								Ejercido														
								Programado														
								Ejercido														
								Programado														
								Ejercido														
								Programado														
								Ejercido														
								Programado														
								Ejercido														
								Programado														
								Ejercido														
								Programado														
								Ejercido														
								Programado														
								Ejercido														
								Programado														
								Ejercido														
								Programado														
								Ejercido														
								Programado														
								Ejercido														
								Programado														
								Ejercido														
								Programado														
								Ejercido														
								Programado														
								Ejercido														
								Programado														
								Ejercido														
								Programado														
								Ejercido														
								Programado														
								Ejercido														
								Programado														
								Ejercido														
								Programado														
								Ejercido														
								Programado														
								Ejercido														
								Programado														
								Ejercido														
								Programado														
								Ejercido														
								Programado														
								Ejercido														
								Programado														
								Ejercido														
								Programado														
								Ejercido														



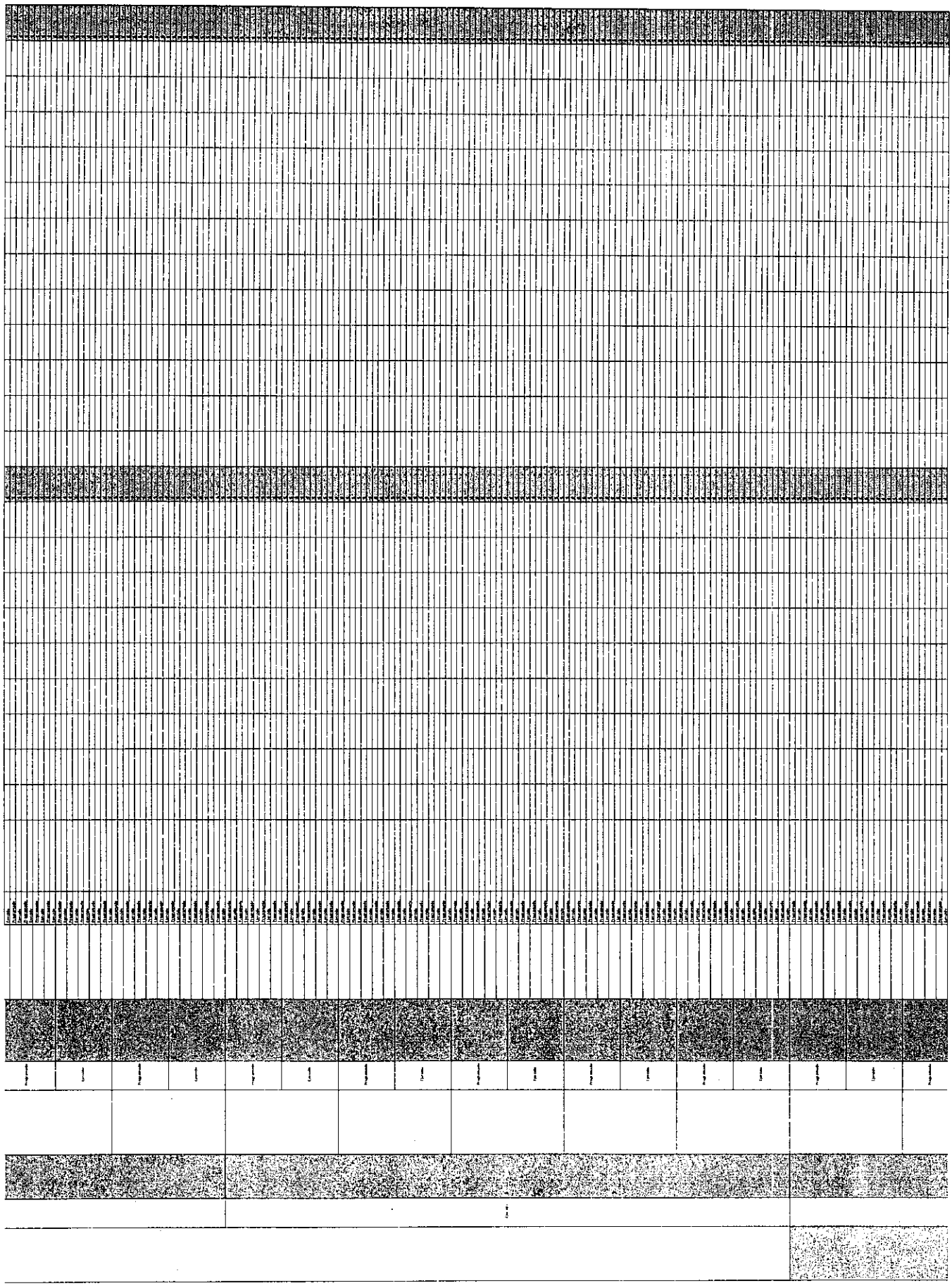

| | | |

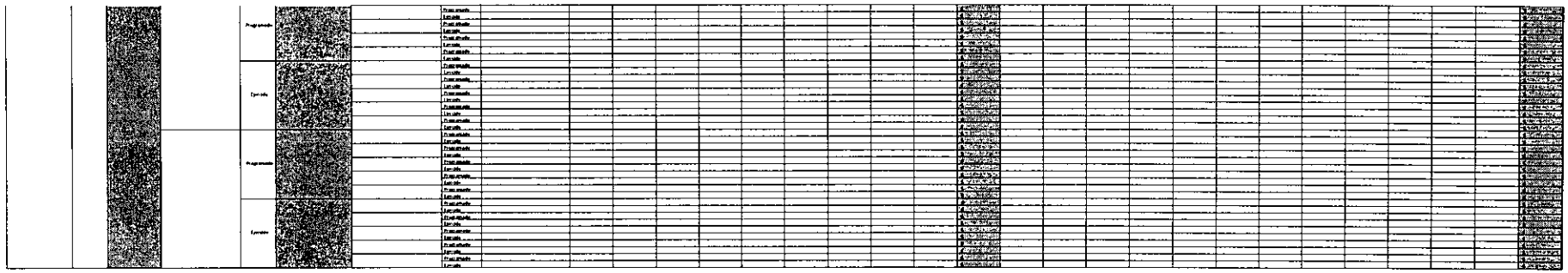

Nota: llenar un formato por cada Subprograma

Ente: SIMAS PARRAS

Nombre del Programa:

Nombre del Subprograma:

2019

F8

Nombre del Subprograma:			
Descripción (Que comprende):			
Unidad Responsable:			
Dependencias o Unidades Participantes (Si aplica)			
Importe en pesos de la inversión (para proyectos)		Importe en total del costo del Sub-Programa:	

EJE Rector del PMD:							
Objetivos Estratégicos que Impacta							
Clasificación Programática	Clasificación Funcional del Gasto						
	Finalidad		Función		Sub Función		
Población Objetivo							
Tipo de Población Objetivo	Interna:	Externa:	Meta:		Nota:		

FIN Y PROPOSITO

FIN: (Objetivo General)	Objetivo al cual se pretende contribuir con el Subprograma. Se construye a partir del Objetivo Estratégico del PMD
PROPÓSITO:	Redacción Recomendada: Sujeto (población o área de enfoque) Verbo en presente, Complemento (resultado logrado)

INDICADORES Y METAS ASOCIADOS CON EL PROPÓSITO (Impacto, Eficiencia y Eficacia)					Avance del Indicador	Primer Trimestre	Segundo Trimestre	Tercer Trimestre	Cuarto Trimestre	Total
INDICADOR	Formula de Cálculo	Unidad de Medida	Variables	Unidad de medida						
			V1:		Esperado					
			V2:		Real					

RELACION DE COMPONENTES O PRODUCTOS GENERALES

COMPONENTE 1:			Unidad ejecutora:	Otras unidades involucradas:						
Redacción: Descripción del producto o servicio más un verbo en participio pasado (Implementado, elaborado, operada, construida)										
						$	$	$	$	$
						$	$	$	$	$
INDICADOR	Fórmula de Cálculo	Unidad de Medida	Variables	Unidad de medida	Avance del Indicador	Primer Trimestre	Segundo Trimestre	Tercer Trimestre	Cuarto Trimestre	Total
			V1:		Esperado					
			V2:		Real					

COMPONENTE 2:			Unidad ejecutora:	Otras unidades involucradas:						
Redacción: Descripción del producto o servicio más un verbo en participio pasado (Implementado, elaborado, operada, construida)										
						$	$	$	$	$
						$	$	$	$	$
INDICADOR	Fórmula de Cálculo	Unidad de Medida	Variables	Unidad de medida	Avance del Indicador	Primer Trimestre	Segundo Trimestre	Tercer Trimestre	Cuarto Trimestre	Total
			V1:		Esperado					
			V2:		Real					

COMPONENTE 3:			Unidad ejecutora:	Otras unidades involucradas:						
Redacción: Descripción del producto o servicio más un verbo en participio pasado (Implementado, elaborado, operada, construida)										
						$	$	$	$	$
						$	$	$	$	$
INDICADOR	Fórmula de Cálculo	Unidad de Medida	Variables	Unidad de medida	Avance del Indicador	Primer Trimestre	Segundo Trimestre	Tercer Trimestre	Cuarto Trimestre	Total
			V1:		Esperado					
			V2:		Real					

RELACION DE ACTIVIDADES POR COMPONENTE

ENTREGABLES (numeración correlacionada con los Componentes)	ACTIVIDADES (numeración correlacionada con los entregables)	Fecha de Inicio de la Actividad	Fecha de Termino de la Actividad
Componente 1:			
Componente 2:			
Componente 3:			
	2.1.3		

Condiciones Administrativas No Controlables	Observaciones	Condiciones Operativas No Controlables	Observaciones
1		1	
2		2	
3		3	
4		4	
5		5	

Responsable del Programa o Proyecto:	Nombre:	
	Cargo:	
	Departamento:	

RELACION DE LA DISTRIBUCION DE LOS COSTOS DEL SUB-PROGRAMA POR DEPENDENCIAS INVOLUCRADAS

DEPENDENCIA	1000	2000	3000	4000	5000	6000	9000	Total
1								
2								
3								
4								
5								
6								
Total								

Gasto Ejercido en el Programa de Seguridad Pública, desglosado por objeto del gasto (capítulos de gasto) y por subprogramas

2019

	Subprogramas de Seguridad Pública	Aplicación de Recursos								Origen de Recursos				
		1000	2000	3000	4000	5000	6000	9000	Total	Ingresos propios	FORTAMUN-DF	SUBSEMUN	Convenio	Otros*
F9														
	Total													

Aplicación de recursos de Origen Federal FORTAMUN Ramo 33 (Detallado)

2019

	Concepto		Enero	Febrero	Marzo	Abril	Mayo	Junio	Julio	Agosto	Septiembre	Octubre	Noviembre	Diciembre
F10	Recursos recibidos													
	Gasto total													
	Gasto total en seguridad pública financiado con FORTAMUN-DF													
	Conceptos en los que se realizó el gasto													
	Gasto total en obligaciones financieras financiado con FORTAMUN-DF													
	Gasto total en pagos de derechos y aprovechamientos por concepto de agua													
	Gasto total en mantenimiento de infraestructura													
	Otros gastos financiados con FORTAMUN-DF													

Recaudación del impuesto predial, desglosado por facturación y cobro

2019

	Recaudación del impuesto predial	Monto por rezago	Monto del periodo actual	Montos correspondientes a descuentos, devoluciones y recargos
F11	Facturación			
	Cobro			

Número de predios registrados en el padrón y número de predios en los que se realizó el pago

2019

	Trimestre	Número de predios registrados en el padrón	Número de predios en los que se realizó el pago correspondiente
f18			

Cobro de derechos de alcoholes (refrendos y licencias nuevas)

2019

F13	Cobro de derechos de alcoholes	Monto por rezago	Monto del periodo actual	Montos correspondientes a descuentos
	Facturación			
	Cobro			

Número de licencias para cobro de derechos de alcoholes registradas en el padrón y número de licencias en los que se realizó el pago

2019

	Periodo	Número de licencias para cobro de derechos de alcoholes registradas en el padrón	Número de licencias en los que se realizó el pago correspondiente
F14			

Programas y Proyectos de Inversión, listado de proyectos de obra pública ejercida o en proceso durante el trimestre y el acumulado anual

2019

		Nombre	Detalle del proyecto	Localidad	Importe invertido	Origen de los recursos
F15	Programas y Proyectos de inversión					
	Proyectos de obra pública ejercida o en proceso durante el trimestre					
	Proyectos de obra pública acumulado anual					

Número de elementos de seguridad en operación (personal operativo)

2019

	Elementos registrados al cierre del trimestre (policías operativos)	Altas de nuevos elementos	Bajas de elementos	Nomina de seguridad Pública	Ultima quincena al cierre del trimestre
F16					

GLOSARIO

Inicio

Balance del sector público presupuestario	Diferencia entre los ingresos totales (corrientes y de capital) de los entes públicos incluidos en la Ley de Ingresos con excepción de los financiamientos y los gastos totales (corrientes y de capital) de los entes públicos considerados en el Presupuesto de Egresos, con excepción de la amortización de la deuda.
Convenios	Recursos federales asignados a programas por lo regular prioritarios, cuyo otorgamiento no conlleva el compromiso de transferencias posteriores ni en ejercicios fiscales subsecuentes. Los recursos transferidos no pierden su carácter de federales. Algunos de ellos son firmados de manera periódica y sus proyectos de ejecución deben ser presentados durante un periodo determinado para ser considerados en el ejercicio inmediato posterior.
Desarrollo Institucional	Los municipios o DTDF podrán destinar hasta un 2% de los recursos del FISMDF para elaboración de proyectos conforme a lo señalado en el artículo 33 de la LCF, con la finalidad de fortalecer las capacidades de gestión del municipio o DTDF. Los recursos destinados a este programa deberán orientarse a fortalecer las capacidades de gestión e institucionales del municipio en lo referente a la atención de los problemas y demandas de la ciudadanía.
Gasto de Inversión	Asignaciones destinadas a obras por contrato y proyectos productivos y acciones de fomento. Incluye los gastos en estudios de pre-inversión y preparación del proyecto.
Gasto operativo	Son erogaciones que realiza el ente público y que no tienen como contrapartida la creación de un activo; esto es, los gastos que se destinan a la contratación de los recursos humanos y a la adquisición de los bienes y servicios necesarios para el desarrollo propio de las funciones de gobierno.
Gastos indirectos	Las entidades, municipios y DTDF podrán destinar una parte proporcional equivalente al 3% de los recursos del FISE y FISMDF para la verificación y seguimiento, así como para la realización de estudios y la evaluación de proyectos, conforme a las acciones que señalan en el Anexo 3 que forma parte integral de estos Lineamientos. Las entidades, municipios y DTDF deberán asegurarse de que los estudios y la evaluación de los proyectos incluyan al menos al menos la información que solicita la SEDESOL en los expedientes técnicos necesarios para la valoración de los proyectos especiales , que forman parte integral de estos Lineamientos en el Anexo 2. Asimismo, para la coordinación de las acciones relativas a la verificación y el seguimiento, la SEDESOL, las entidades, los municipios y las DTDF contarán con la figura de los Coordinadores Técnicos Sociales dependerán de la cantidad de la población de la entidad, deberán convertir con la SEDESOL que una parte proporcional del 3% de gastos indirectos se destine a su financiamiento.
INPC	El INPC es un indicador económico. Su finalidad es medir a través del tiempo la variación de los precios de una canasta de bienes y servicios representativa del consumo de los hogares mexicanos.
Nivel componentes	A nivel de componentes se debe incluir los indicadores adecuados para cada una de las cuatro dimensiones del desempeño (Eficacia, Calidad, Eficiencia y Economía) y ámbitos de control (proceso, producto, resultado intermedio, resultado final o impacto) que sea pertinente medir en este nivel del Programa, según corresponda.
Nivel propósito	A nivel de propósito deberá incluirse los indicadores más relevantes para cada una de las dimensiones del desempeño (Eficacia, Calidad, Eficiencia y Economía) y ámbitos de control (proceso, producto, resultado intermedio, resultado final o impacto) que sea pertinente medir a este nivel.
No tributarios	Son aquellos recursos que se obtienen como consecuencia de actividades relacionadas con la explotación del patrimonio público, trátese de bienes muebles o inmuebles; las acciones que la propia autoridad tiene que realizar para obtener mediante la fuerza, que los contribuyentes realicen sus pagos al fisco; la buena voluntad de los particulares que llevan a cabo donaciones, herencias o legados; la coordinación fiscal que se traduce en participaciones que le corresponden a los estados y municipios.
Participaciones y Aportaciones	Participaciones: Son los recursos que corresponden a los estados, municipios y Distrito Federal, que se integran en la denominada Recaudación Federal Participable del ejercicio fiscal correspondiente (que captan las oficinas recaudadoras) y que en los términos de la normatividad aplicable, se distribuyen a través del Ramo General 28 del Presupuesto de Egresos de la Federación. Aportaciones: Son los recursos que la Federación transfiere a las haciendas públicas de los Estados, Distrito Federal, y en su caso, de los Municipios, a través del Ramo 33, condicionando su gasto a la consecución y cumplimiento de los objetivos que para cada tipo de aportación establece la Ley de Coordinación Fiscal.
Términos absolutos	Se refiere a las cifras en términos numéricos
Términos relativos	Se refiere a las cifras expresadas en porcentaje
Tributarios	La política tributaria consiste en la utilización de diversos instrumentos fiscales, entre ellos los impuestos, para conseguir los objetivos económicos y sociales que una comunidad políticamente organizada desea promover.