



Fecha de actualización

29 de Abril de 2024

Responsable de generar la
información:

LIC. LUZ IRASEMA GALICIA GARZA
TESORERO MUNICIPAL

Administración Municipal

2022 – 2024

**MUNICIPIO DE
GENERAL
CEPEDA, COAH.**

**CUENTA PUBLICA
ANUAL EJERCICIO
FISCAL 2023.**

I. Información contable

a) Estado de actividades del 01 de enero al 31 de diciembre de 2023; (comparativo con el periodo del 01 de enero al 31 de diciembre del ejercicio anterior)

Municipio de General Cepeda, Coah.
Estado de Actividades
Del 01 de enero al 31 de diciembre de 2023 y 2022
(Cifras en Pesos)

Concepto	2023	2022
INGRESOS Y OTROS BENEFICIOS		
Ingresos de Gestión	13,292,227.29	11,671,823.25
Impuestos	5,214,935.14	4,669,657.73
Cuotas y Aportaciones de Seguridad Social	0.00	0.00
Contribuciones de Mejoras	31,697.58	0.00
Derechos	6,876,638.66	4,347,976.94
Productos	1,160,782.19	2,346,880.23
Aprovechamientos	1,005,173.73	175,506.35
Ingresos por Venta de Bienes y Prestación de Servicios	0.00	0.00
Participaciones, Aportaciones, Convenios, Incentivos Derivados de la Colaboración Fiscal, Fondos Distintos de Aportaciones, Transferencias, Asignaciones, Subsidios y Subvenciones, y Pensiones y Jubilaciones	66,409,444.32	58,513,940.18
Participaciones, Aportaciones, Convenios, Incentivos Derivados de la Colaboración Fiscal y Fondos Distintos de Aportaciones	66,409,444.32	58,513,940.18
Transferencias, Asignaciones, Subsidios y Subvenciones, y Pensiones y Jubilaciones	0.00	0.00
Otros Ingresos y Beneficios	8.08	0.00
Ingresos Financieros	0.00	0.00
Incremento por Variación de Inventarios	0.00	0.00
Disminución del Exceso de Estimaciones por Pérdida o Deterioro u Obsolescencia	0.00	0.00
Disminución del Exceso de Provisiones	0.00	0.00
Otros Ingresos y Beneficios Varios	0.00	0.00
Total de Ingresos y Otros Beneficios	81,701,671.61	70,385,763.43
GASTOS Y OTRAS PÉRDIDAS		
Gastos de Funcionamiento	42,741,726.51	36,675,761.48
Servicios Personales	25,665,001.13	23,984,590.25
Materiales y Suministros	5,561,977.92	4,450,090.30
Servicios Generales	11,413,747.46	6,241,080.43
Transferencias, Asignaciones, Subsidios y Otras Ayudas	11,584,506.98	7,801,963.78
Transferencias Internas y Asignaciones al Sector Público	0.00	0.00
Transferencias al Resto del Sector Público	0.00	0.00
Subsidios y Subvenciones	113,158.42	252,677.48
Ayudas Sociales	11,402,347.56	7,475,386.30
Pensiones y Jubilaciones	69,000.00	72,000.00
Transferencias a Fideicomisos, Mandatos y Contratos Análogos	0.00	0.00
Transferencias a la Seguridad Social	0.00	0.00
Donativos	0.00	0.00
Transferencias al Exterior	0.00	0.00
Participaciones y Aportaciones	8.08	0.00
Participaciones	0.00	0.00
Aportaciones	0.00	0.00
Convenios	0.00	0.00
Intereses, Comisiones y Otros Gastos de la Deuda Pública	422,599.39	390,653.74
Intereses de la Deuda Pública	422,599.39	390,653.74
Comisiones de la Deuda Pública	0.00	0.00
Gastos de la Deuda Pública	0.00	0.00
Costo por Coberturas	0.00	0.00
Apoyos Financieros	0.00	0.00
Otros Gastos y Pérdidas Extraordinarias	1,709,340.44	1,711,421.89
Estimaciones, Depreciaciones, Deterioros, Obsolescencia y Amortizaciones	1,709,340.44	1,711,421.89
Provisiones	0.00	0.00
Disminución de Inventarios	0.00	0.00
Otros Gastos	0.00	0.00
Inversión Pública	18,964,641.06	20,985,724.92
Inversión Pública no Capitalizable	18,964,641.06	20,985,724.92
Total de Gastos y Otras Pérdidas	75,422,813.37	67,564,825.81
Resultados del Ejercicio (Ahorro/Desahorro)	6,278,858.24	2,820,937.62

Bajo protesta de decir verdad declaramos que los Estados Financieros y sus notas, son razonablemente correctos y son responsabilidad del emisor.

b) Estado de situación financiera al 31 de diciembre de 2023; (comparativo al 31 de diciembre del ejercicio anterior)

Municipio de General Cepeda, Coah.
Estado de Situación Financiera
Al 31 de diciembre de 2023 y 2022
(Dólares en Pesos)

Concepto	2023	2022	Concepto	2023	2022
ACTIVO			PASIVO		
Activo Circulante			Pasivo Circulante		
Efectivo y Equivalencias	11,400,290.00	4,130,354.53	Cuentas por Pagar a Corto Plazo	2,177,880.01	524,517.33
Derechos a Recibir Efectivo o Equivalencias	1,010,254.40	980,461.00	Documentos por Pagar a Corto Plazo	0.00	0.00
Derechos a Recibir Bienes o Servicios	0.00	0.00	Porción a Corto Plazo de la Deuda Pública a Largo Plazo	0.00	0.00
Inventarios	0.00	0.00	Títulos y Valores a Corto Plazo	0.00	0.00
Aduanas	0.00	0.00	Pasivos Operativos a Corto Plazo	0.00	0.00
Estimación por Pérdida o Deterioro de Activos Circulantes	0.00	0.00	Fondos y Bienes de Terceros en Garantía y/o Administración a Corto Plazo	0.00	0.00
Otros Activos Circulantes	0.00	0.00	Provisiones a Corto Plazo	0.00	0.00
			Otros Pasivos a Corto Plazo	0.00	0.00
Total de Activos Circulantes	12,410,544.40	5,110,815.53	Total de Pasivos Circulantes	2,177,880.01	524,517.33
Activo No Circulante			Pasivo No Circulante		
Inversiones Financieras a Largo Plazo	0.00	0.00	Cuentas por Pagar a Largo Plazo	0.00	0.00
Derechos a Recibir Efectivo o Equivalencias a Largo Plazo	0.00	0.00	Documentos por Pagar a Largo Plazo	0.00	0.00
Bienes Inmuebles, Infraestructura y Construcciones en Proceso	8,540,850.00	8,540,850.00	Deuda Pública a Largo Plazo	2,408,141.50	3,308,240.50
Bienes Muebles	4,398,017.15	4,420,141.94	Pasivos Diferidos a Largo Plazo	0.00	0.00
Activos Intangibles	0.00	0.00	Fondos y Bienes de Terceros en Garantía y/o Administración a Largo Plazo	0.00	0.00
Depreciación, Deterioro y Amortización Acumulada de Bienes	0.00	0.00	Provisiones a Largo Plazo	0.00	0.00
Activos Diferidos	0.00	0.00			
Estimación por Pérdida o Deterioro de Activos no Circulantes	0.00	0.00	Total de Pasivos No Circulantes	2,408,141.50	3,308,240.50
Otros Activos no Circulantes	0.00	0.00			
Total de Activos No Circulantes	12,938,867.15	12,960,991.94	Total del Pasivo	4,586,021.51	6,616,757.83
Total del Activo	25,349,411.55	18,071,807.47	HACIENDA PÚBLICA/PATRIMONIO		
			Hacienda Pública/Patrimonio Contribuido	9,294,813.75	9,294,813.75
			Aportaciones	9,294,813.75	9,294,813.75
			Donaciones de Capital	399,298.07	0.00
			Actualización de la Hacienda Pública/Patrimonio	0.00	0.00
			Hacienda Pública/Patrimonio Generada	11,165,673.27	4,458,933.48
			Resultados del Ejercicio (Ahorro/Desahorro)	2,278,008.24	2,420,937.02
			Resultados de Ejercicios Anteriores	44,799,732.66	41,378,295.04
			Reserva	0.00	0.00
			Reservas	0.00	0.00
			Rectificaciones de Resultados de Ejercicios Anteriores	-33,913,117.63	-38,944,356.00
			Exceso o Insuficiencia en la Actualización de la Hacienda Pública/Patrimonio	9.00	9.00
			Resultado por Pasivos Monetarios	0.00	0.00
			Resultado por Tenencia de Activos no Monetarios	0.00	0.00
			Total Hacienda Pública/Patrimonio	21,799,487.02	14,250,346.23
			Total del Pasivo y Hacienda Pública/Patrimonio	25,435,217.63	18,863,207.17

Bajo protesta de decir verdad declaramos que los Estados Financieros y sus notas, son razonablemente correctos y son responsabilidad del emisor.

c) Estado de variación en la hacienda pública del 01 de enero al 31 de diciembre de 2023;

Municipalidad de General Cepeda, Gach.
Estado de Variación en la Hacienda Pública
Del 01 de enero al 31 de diciembre de 2023
 (Cifras en Pesos)

Concepto	Hacienda Pública / Patrimonio Contributivo	Hacienda Pública / Patrimonio Generado de Ejercicios Anteriores	Hacienda Pública / Patrimonio General del Ejercicio	Exceso o Insuficiencia en la Actualización de la Hacienda Pública / Patrimonio	Total
Hacienda Pública/ Patrimonio Contributivo (Incluye de 2022)	9.294.907,69				9.294.907,69
Aportaciones	9.294.907,69				9.294.907,69
Donaciones de Capital	0,00				0,00
Actualización de la Hacienda Pública/ Patrimonio	0,00				0,00
Hacienda Pública/ Patrimonio Generado (Incluye de 2022)		2.134.894,96	2.825.937,82	4.960.832,82	4.960.832,82
Resultados del Ejercicio (Ahorros/Desahorros)			2.825.937,82		2.825.937,82
Resultados de Ejercicios Anteriores		41.978.795,04	0,00		41.978.795,04
Resultados		0,00	0,00		0,00
Resultados		0,00	0,00		0,00
Rectificaciones de Resultados de Ejercicios Anteriores		-39.844.200,08	0,00		-39.844.200,08
Exceso o Insuficiencia en la Actualización de la Hacienda Pública/ Patrimonio (Incluye de 2022)				0,00	0,00
Resultado por Posición Monetaria				0,00	0,00
Resultado por Transferencia de Activos no Monetarios				0,00	0,00
Hacienda Pública/ Patrimonio Neto Final de 2022	9.294.907,69	2.134.894,96	2.825.937,82		14.250.740,48
Cambios en la Hacienda Pública/ Patrimonio Contributivo Neto de 2022	209.208,07				209.208,07
Aportaciones	0,00				0,00
Donaciones de Capital	209.208,07				209.208,07
Actualización de la Hacienda Pública/ Patrimonio	0,00				0,00
Variaciones de la Hacienda Pública/ Patrimonio Generado Neto de 2022		2.620.937,82	2.399.003,06	5.019.940,87	5.019.940,87
Resultados del Ejercicio (Ahorros/Desahorros)			2.399.003,06		2.399.003,06
Resultados de Ejercicios Anteriores		2.620.937,82			2.620.937,82
Resultados		0,00	0,00		0,00
Resultados		0,00	0,00		0,00
Rectificaciones de Resultados de Ejercicios Anteriores			-68.917,87		-68.917,87
Cambios en el Exceso o Insuficiencia en la Actualización de la Hacienda Pública/ Patrimonio Neto de 2022				0,00	0,00
Resultado por Posición Monetaria				0,00	0,00
Resultado por Transferencia de Activos no Monetarios				0,00	0,00
Hacienda Pública/ Patrimonio Neto Final de 2023	9.504.115,75	4.755.832,60	5.285.940,67		20.750.489,02

Bajo protesta de decir verdad declaro que los Estados Financieros y sus notas, son razonablemente correctos y son responsabilidad del emisor.








d) Estado de cambios en la situación financiera del 01 de enero al 31 de diciembre de 2023;

Municipio de General Cepeda, Coah.
Estado de Cambios en la Situación Financiera
Del 01 de enero al 31 de diciembre de 2023
(Cifras en Pesos)

Concepto	Origen	Aplicación
ACTIVO	30,124.49	7,382,134.96
Activo Circulante	0.00	7,382,134.96
Efectivo y Equivalentes	0.00	7,349,341.50
Derechos a Recibir Efectivo o Equivalentes	0.00	32,793.45
Derechos a Recibir Bienes o Servicios	0.00	0.00
Inventarios	0.00	0.00
Almacenes	0.00	0.00
Estimación por Pérdida o Deterioro de Activos Circulantes	0.00	0.00
Otros Activos Circulantes	0.00	0.00
Activo No Circulante	30,124.49	0.00
Inversiones Financieras a Largo Plazo	0.00	0.00
Derechos a Recibir Efectivo o Equivalentes a Largo Plazo	0.00	0.00
Bienes Inmuebles, Infraestructura y Construcciones en Proceso	0.00	0.00
Bienes Muebles	30,124.49	0.00
Activos Intangibles	0.00	0.00
Depreciación, Deterioro y Amortización Acumulada de Bienes	0.00	0.00
Activos Diferidos	0.00	0.00
Estimación por Pérdida o Deterioro de Activos no Circulantes	0.00	0.00
Otros Activos no Circulantes	0.00	0.00
PASIVO	1,663,071.68	810,207.96
Pasivo Circulante	1,663,071.68	0.00
Cuentas por Pagar a Corto Plazo	1,663,071.68	0.00
Documentos por Pagar a Corto Plazo	0.00	0.00
Porción a Corto Plazo de la Deuda Pública a Largo Plazo	0.00	0.00
Títulos y Valores a Corto Plazo	0.00	0.00
Pasivos Diferidos a Corto Plazo	0.00	0.00
Fondos y Bienes de Terceros en Garantía y/o Administración a Corto Plazo	0.00	0.00
Provisiones a Corto Plazo	0.00	0.00
Otros Pasivos a Corto Plazo	0.00	0.00
Pasivo No Circulante	0.00	810,207.96
Cuentas por Pagar a Largo Plazo	0.00	0.00
Documentos por Pagar a Largo Plazo	0.00	0.00
Deuda Pública a Largo Plazo	0.00	810,207.96
Pasivos Diferidos a Largo Plazo	0.00	0.00
Fondos y Bienes de Terceros en Garantía y/o Administración a Largo Plazo	0.00	0.00
Provisiones a Largo Plazo	0.00	0.00
HACIENDA PÚBLICA/PATRIMONIO	6,578,064.31	68,917.57
Hacienda Pública/Patrimonio Contribuido	299,206.07	0.00
Aportaciones	0.00	0.00
Donaciones de Capital	299,206.07	0.00
Actualización de la Hacienda Pública/Patrimonio	0.00	0.00
Hacienda Pública/Patrimonio Generado	6,278,858.24	68,917.57
Resultados del Ejercicio (Ahorro/ Desahorro)	3,457,920.82	0.00
Resultados de Ejercicios Anteriores	2,820,937.62	0.00
Revalúes	0.00	0.00
Reservas	0.00	0.00
Rectificaciones de Resultados de Ejercicios Anteriores	0.00	68,917.57
Exceso o Insuficiencia en la Actualización de la Hacienda Pública/Patrimonio	0.00	0.00
Resultado por Posición Monetaria	0.00	0.00
Resultado por Tenencia de Activos no Monetarios	0.00	0.00

Bajo protesta de decir verdad declaramos que los Estados Financieros y sus notas, son razonablemente correctos y son responsabilidad del emisor.

e) Estado de flujos de efectivo del 01 de enero al 31 de diciembre de 2023;
(comparativo con el periodo del 01 de enero al 31 de diciembre del ejercicio anterior)

Municipio de General Cepeda, Coah.
Estado de Flujos de Efectivo
Del 01 de enero al 31 de diciembre de 2023 y 2022
(Cifras en Pesos)

Concepto	2023	2022
Flujos de Efectivo de las Actividades de Operación		
Origen	82,704,266.49	72,273,001.76
Impuestos	5,214,305.14	4,999,657.73
Cuotas y Aportaciones de Seguridad Social	0.00	0.00
Contribuciones de Mejoras	31,697.58	0.00
Derechos	5,876,638.65	4,347,979.04
Productos	1,150,782.19	2,349,600.23
Aprovechamientos	1,006,173.73	175,508.35
Ingresos por Venta de Bienes y Prestación de Servicios	0.00	0.00
Participaciones, Aportaciones, Convenios, Incentivos Derivados de la Colaboración Fiscal y Fondos Distintos de Aportaciones	68,409,444.32	58,513,040.18
Transferencias, Asignaciones, Subsidios y Subvenciones, y Pensiones y Jubilaciones	0.00	0.00
Otros Orígenes de Operación	1,002,594.88	1,887,238.33
Aplicación	54,936,123.13	45,721,387.34
Servicios Personales	25,666,001.13	23,984,500.25
Materiales y Suministros	5,471,318.12	4,449,171.12
Servicios Generales	11,321,931.72	8,241,000.43
Transferencias Internas y Asignaciones al Sector Público	0.00	0.00
Transferencias al resto del Sector Público	0.00	0.00
Subsidios y Subvenciones	113,158.42	252,677.48
Ayudas Sociales	11,382,794.79	7,470,389.30
Pensiones y Jubilaciones	69,000.00	72,000.00
Transferencias a Fideicomisos, Mandatos y Contratos Análogos	0.00	0.00
Transferencias a la Seguridad Social	0.00	0.00
Donativos	0.00	0.00
Transferencias al Exterior	0.00	0.00
Participaciones	0.00	0.00
Aportaciones	0.00	0.00
Convenios	0.00	0.00
Otras Aplicaciones de Operación	911,918.98	1,245,481.76
Flujos Netos de Efectivo por Actividades de Operación	27,768,143.36	26,551,614.42
Flujos de Efectivo de las Actividades de Inversión		
Origen	0.00	0.00
Bienes Inmuebles, Infraestructura y Construcciones en Proceso	0.00	0.00
Bienes Muebles	0.00	0.00
Otros Orígenes de Inversión	0.00	0.00
Aplicación	19,165,994.62	23,122,384.69
Bienes Inmuebles, Infraestructura y Construcciones en Proceso	17,805,984.64	20,085,724.92
Bienes Muebles	1,360,009.88	2,136,659.17
Otras Aplicaciones de Inversión	0.00	0.00
Flujos Netos de Efectivo por Actividades de Inversión	-19,165,994.62	-23,122,384.69
Flujos de Efectivo de las Actividades de Financiamiento		
Origen	0.00	0.00
Endeudamiento Neto	0.00	0.00
Interno	0.00	0.00
Externo	0.00	0.00
Otros Orígenes de Financiamiento	0.00	0.00
Aplicación	1,232,807.34	1,201,061.70
Servicios de la Deuda	1,232,807.34	1,201,061.70
Interno	1,232,807.34	1,201,061.70
Externo	0.00	0.00
Otras Aplicaciones de Financiamiento	0.00	0.00
Flujos Netos de Efectivo por Actividades de Financiamiento	-1,232,807.34	-1,201,061.70
Incremento/Disminución Neta en el Efectivo y Equivalentes al Efectivo	7,349,341.50	2,228,168.53
Efectivo y Equivalentes al Efectivo al Inicio del Ejercicio	4,130,954.53	1,902,785.90
Efectivo y Equivalentes al Efectivo al Final del Ejercicio	11,480,296.03	4,130,954.53

Bajo protesta de decir verdad declaramos que los Estados Financieros y sus notas, son razonablemente correctos y son responsabilidad del emisor.

f) Estado analítico del activo del 01 de enero al 31 de diciembre de 2023;

Municipio de General Cegada, Coah.
 Estado Analítico del Activo
 Del 01 de enero al 31 de diciembre de 2023
 (Cifras en Pesos)

Concepto	Saldo Inicial	Cargos del Periodo	Abonos del Periodo	Saldo Final	Variación del Periodo
ACTIVO	18,083,267.17	257,552,845.13	289,269,844.67	25,435,217.93	7,352,950.76
Activo Circulante	5,114,415.53	235,196,349.84	227,088,214.89	12,486,569.48	7,382,154.95
Efectivo y Equivalentes	4,130,954.53	151,776,465.40	144,427,123.96	11,480,296.03	7,349,341.50
Derechos a Recibir Efectivo o Equivalentes	983,461.00	83,413,884.38	83,381,090.93	1,016,254.45	32,793.45
Derechos a Recibir Bienes o Servicios	0.00	0.00	0.00	0.00	0.00
Inventarios	0.00	0.00	0.00	0.00	0.00
Ahorros	0.00	0.00	0.00	0.00	0.00
Estimación por Pérdida o Deterioro de Activos Circulantes	0.00	0.00	0.00	0.00	0.00
Dios Activos Circulantes	0.00	0.00	0.00	0.00	0.00
Activo No Circulante	12,968,791.64	22,362,505.29	22,382,629.78	12,938,667.15	-30,124.49
Inversiones Financieras a Largo Plazo	0.00	0.00	0.00	0.00	0.00
Derechos a Recibir Efectivo o Equivalentes a Largo Plazo	0.00	0.00	0.00	0.00	0.00
Bienes Inmuebles, Infraestructura y Construcciones en Proceso	8,540,690.00	17,079,072.21	17,079,072.21	8,540,690.00	0.00
Bienes Muebles	4,428,141.64	1,898,523.79	1,718,649.28	4,308,017.15	-30,124.49
Activos Intangibles	0.00	0.00	0.00	0.00	0.00
Depreciación, Deterioro y Amortización Acumulada de Bienes	0.00	1,709,340.44	1,709,340.44	0.00	0.00
Activos Diferidos	0.00	1,885,588.85	1,885,588.85	0.00	0.00
Estimación por Pérdida o Deterioro de Activos no Circulantes	0.00	0.00	0.00	0.00	0.00
Dios Activos no Circulantes	0.00	0.00	0.00	0.00	0.00

Bajo protesta de decir verdad declaramos que los Estados Financieros y sus notas, son razonablemente correctos y son responsabilidad del emisor.

g) Estado analítico de la deuda y otros pasivos, del 01 de enero al 31 de diciembre de 2023;

Municipio de General Cepeda, Coah.
Estado Analítico de la Deuda y Otros Pasivos
Del 01 de enero al 31 de diciembre de 2023
(Cifras en Pesos)

Denominación de las Deudas	Moneda de Contratación	Institución o País Acreedor	Saldo Inicial del Periodo	Saldo Final del Periodo
DEUDA PÚBLICA				
Corto Plazo				
Deuda Interna				
Instituciones de Crédito	Peso	Banco Nacional de Obras y Servicios, S.N.C.	0.00	0.00
Títulos y Valores	Peso		0.00	0.00
Arrendamientos Financieros	Peso		0.00	0.00
Deuda Externa				
Organismos Financieros Internacionales	Peso		0.00	0.00
Deuda Bilateral	Peso		0.00	0.00
Títulos y Valores	Peso		0.00	0.00
Arrendamientos Financieros	Peso		0.00	0.00
Subtotal de Deuda Pública a Corto Plazo			0.00	0.00
Largo Plazo				
Deuda Interna				
Instituciones de Crédito	Peso	Banco Nacional de Obras y Servicios, S.N.C.	3,308,349.56	2,498,141.60
Títulos y Valores	Peso		0.00	0.00
Arrendamientos Financieros	Peso		0.00	0.00
Deuda Externa				
Organismos Financieros Internacionales	Peso		0.00	0.00
Deuda Bilateral	Peso		0.00	0.00
Títulos y Valores	Peso		0.00	0.00
Arrendamientos Financieros	Peso		0.00	0.00
Subtotal de Deuda Pública a Largo Plazo			3,308,349.56	2,498,141.60
Total de Otros Pasivos	Peso	Cuentas por Pagar a Corto Plazo	524,517.33	2,177,589.01
Total de Deuda Pública y Otros Pasivos			3,832,866.89	4,675,730.61

Bajo protesta de decir verdad declaramos que los Estados Financieros y sus netas, son razonablemente correctos y son responsabilidad del emisor.

h) Notas de gestión administrativa a los estados financieros; *(15 notas)*



a) NOTAS DE GESTION ADMINISTRATIVA Cuenta Publica Anual 2023.

1.-Autorización e Historia:

a) **Fecha de creación del ente.** El Municipio de General Cepeda, Coahuila de Zaragoza, es libre y soberano en su régimen interior y se rige por la Constitución Política del Estado de Coahuila de Zaragoza. En 1884, el ente se instala las oficinas del Republicano Ayuntamiento de General Cepeda, en la Casa Grande de la "Hacienda de San Francisco de Patos", antes Hacienda de San Francisco de Patos y San Miguel de Aguayo.

b) **Historia.** El Casco de la exhacienda de San Francisco de Patos se tiene catalogada con el número de clave: 050110010007 del Instituto Nacional de Antropología e Historia, teniendo como fecha de edificación el año de 1577, siendo su propietario el Capitán Don Francisco de Urdiñola y Larrumbi, de quién contrae matrimonio con Ángela Leonor López de Lois, hija del Capitán Alonso López de Lois, en el año de 1592.

Según algunos historiadores la muerte de Doña Ángela Leonor López de Lois, fue en esta Hacienda, dejando huérfana a su única hija Isabel de Urdiñola y Lois quién siguió viviendo en este lugar. Contrajo matrimonio en 1602 con Don Luis de Alcega e Ibargüen, Caballero de la Orden de Alcántara, quedando viuda en 1620.

En 1621 contrae nuevas nupcias con Don Gaspar de Alvear, Gobernador de la Nueva Vizcaya. Tuvo dos hijas María y Francisca, en 1638 María contrae matrimonio con Don Luis de Valdés, Caballero de la Orden de Santiago y Gobernador de la Nueva Vizcaya, y en 1639 Francisca contrae matrimonio con Don Martín de San Martín. En 1651 contrae nuevas nupcias Doña Francisca de Valdés Alcega y Urdiñola con Don Agustín de Echeverz y Subiza, Conde de San Pedro del Álamo (hoy Viesca), con quién procrea una hija llamada Ygnacia Xaviera Echeverz y Subiza. Don Agustín fue el primer Marqués de San Miguel de Aguayo y Santa Olaya en 1682, el nombre de la hacienda cambió a "Hacienda de San Francisco de Patos y San Miguel de Aguayo y Santa Olaya", su hija Ygnacia Xaviera Echeverz contrajo matrimonio en 1685 con Joseph de Azlor y Virto de Vera, pasándosele el título de Segundo Marqués de San Miguel de Aguayo y Santa Olaya. La pareja procreó una hija llamada Josefa Azlor y Virto de Vera Echeverz. En esta hacienda murió la primera marquesa Doña Francisca de Valdés Alcega el 22 de octubre de 1714, y fue sepultada en Parras de la Fuente, Coah.

En 1734 fallece en esta hacienda el segundo Marqués Joseph de Azlor y Virto de Vera.



En 1735 El Conde de San Pedro del Álamo, Don Francisco de Valdivielso, contrae matrimonio con la Marquesa Josefa Azlor y Virtode Vera y pasó a ser el tercer Marqués de San Miguel de Aguayo y Santa Olaya, procreando dos hijos llamados Francisco y Pedro Valdivielso y Azlor de Echeverz.

En 1750 la Hacienda de San Francisco de Patos y San Miguel de Aguayo y Santa Olaya se hipoteca para solventar los gastos de la bancarrota en que se encontraba Don Francisco de Valdivielso, tercer Marqués de San Miguel de Aguayo y Santa Olaya.

En 1760 toma el título de cuarto Marqués de San Miguel de Aguayo Don Francisco Valdivielso y Azlor de Echeverz y en 1775 pasa el título de Quinto Marqués de San Miguel de Aguayo a su hermano Don Pedro Valdivielso y Azlor de Echeverz, quien se casa con Doña Ana Vidal de Lorca y Pinzón, quienes procrean un hijo llamado José María de Valdivielso Azlor de Echeverz Vidal y Lorca, quien fuese el sexto y último Marqués de San Miguel de Aguayo en 1822 y debido a la bancarrota en que se encontraba la hacienda se vio en la imperiosa necesidad de ceder el latifundio a los acreedores, siendo éstos los banqueros Baring Brothers y para 1824, al no poder administrar la hacienda, el gobierno de Coahuila y Texas decretó la venta de los bienes, pero reservándose el casco de la hacienda como propiedad del gobierno. En 1844 el Lic. Carlos Sánchez Navarro adquiere la Hacienda de San Francisco de Patos y San Miguel de Aguayo, dejándola registrada como Hacienda de San Francisco de Patos.

La casa principal fue ocupada desde 1586 a 1862 como la Casa Grande de la hacienda y **en el año de 1865** el presidente de la República Don Benito Juárez García, decretó la creación de la Villa de Patos al secuestrarles los bienes a la familia de los Sánchez Navarro y quedando en el inciso 2º que a la letra dice: De los edificios ubicados en el área de aquella población se reservarán para enajenarse y dividir su importe entre el Gobierno general y el del Estado, la casa que servía al administrador la de Matanza, Trojes, el Molino, la Tienda y casas que le siguen hasta el fin de la cuadra, y la huerta conocida por la de la Casa Grande, la casa principal se destinará para el despacho de las autoridades y oficinas públicas, separándose en ella misma las piezas o locales necesarios para la escuela de niños y de niñas. También se destinará el edificio que se juzgue más a propósito para la cárcel pública. El templo continuará destinado al culto religioso.

En el año de 1883 Pablo Rodríguez Valdés renta la casa grande para utilizarla como casa habitación y **en 1884 el ayuntamiento tomó posesión de un cuarto para instalar las oficinas del Republicano Ayuntamiento de General Cepeda;** en 1885 se autoriza la instalación de la primera escuela de primaria y secundaria para ambos sexos en otra parte de la casa, fue dirigida por Guillermo Powell con un contrato por nueve años y con una renta de 100 pesos anuales. Quedando

Handwritten marks:
A large blue scribble at the top right.
Two blue circles below it.
A blue squiggle at the bottom right.



establecido que las reparaciones que efectúe al inmueble serán tomadas a cuenta de renta haciendo efectivo lo dispuesto; ya que, en el transcurso de los nueve años de contrato, Guillermo D. Powell dio mantenimiento menor a la casa grande (Acta No. 5 del R. Ayuntamiento de fecha 29 de enero de 1885).

Actualmente en el lugar se encuentran únicamente las oficinas del Republicano Ayuntamiento de General Cepeda, Coahuila de Zaragoza.

b) Principales cambios en su estructura.

Reglamento Interior del Municipio de General Cepeda, Coah.; La Ley Orgánica Municipal, El Código Municipal para el Estado de Coahuila de Zaragoza; el Código Financiero para los Municipios del Estado de Coahuila de Zaragoza, tienen por objeto regular el ejercicio y las facultades y atribuciones para el cumplimiento de las obligaciones que competen R. Ayuntamiento; así como para establecer las bases para su organización funcionamiento y control de la administración pública municipal de conformidad con la Constitución Política del Estado de Coahuila de Zaragoza, las demás Leyes, Reglamentos y disposiciones jurídicas en el Estado.

2. Panorama Económico y Financiero:

El Municipio depende aproximadamente en un ochenta y cinco por ciento de las participaciones y aportaciones federales, por lo que la mayor parte de las obras y acciones se realizan con dichos recursos; ya que para la toma de decisiones se depende del techo financiero de los fondos federales que se asignen al Municipio. Asimismo, Coahuila registra proporciones de población en pobreza por debajo de la media nacional, se requiere la necesidad de profundizar e intensificar la política pública de combate a la pobreza en los temas de marginación y rezago social en el Municipio de General Cepeda, Coah.

3. Organización y Objeto Social:

a) Objeto social.

Dotar de servicios básicos a la comunidad para el bienestar de la sociedad.

b) Principal actividad.

Dotar de servicios básicos a la comunidad para el bienestar de la sociedad.

c) Ejercicio fiscal.

Enero a diciembre 2023.

d) Régimen jurídico.

Persona Moral sin fines de lucro.

e) Consideraciones fiscales del ente:

Retención y entero mensual de los impuestos federales, consistente en el Impuesto Sobre la Renta por concepto de sueldos y salarios de los trabajadores; por la prestación de servicios profesionales y arrendamientos a terceros; Declaración Informativa de Operaciones con Terceros; así como, al Estado de Coahuila de Zaragoza, por el entero mensual del Impuesto Sobre Nóminas (ISN).

f) Estructura organizacional básica.



Presidente municipal

- Ing. Pablo Salas Aguirre. EM13707.

Cuerpo edilicio

- C. Jesús Guxmán Ruiz (Primer Regidor), EM13728.
- Arq. Alma Deyanira Regalado Molina (Segundo Regidor), EM13727.
- Dr. Yudel Ávaro Muñiz Licea (Tercer Regidor), EM13686.
- C. Benita Olivia Guerrero Rodríguez (Cuarto Regidor), EM13452.
- C. Cesar Telles Sosa (Quinto Regidor), EM13491.
- C. Mirna Mirella Hipólito Torres (Sexto Regidor), EM13445.
- C. Ing. Cinthya Gorethy Cerda González (Séptimo Regidor), EM13540.
- C. Olga Araceli Domínguez Garza (Síndico de Mayoría), EM13541.
- M. ED. Víctor Ignacio Vargas Estrada (Síndico de Minoría), EM13542.

Secretario del Ayuntamiento.

- C. Ana Lilia Coronado Salazar, EM13041.

Secretario Técnico.

- C. Lesly López de León, EM13790.

DIF General Cepeda, Coah.

- **Presidente Honorífico**, Lic. Aurora Berenice Mata Gallardo.
- **Dirección** C. María de la Luz Sánchez Esquivel, EM13607

Instituto Municipal de La Mujer.

- C. Alejandra Salas Duran, EM13438

Contraloría Municipal.

- C.P. Raúl Alejandro Nuncio Urbina, EM13513.

Delegación de Seguridad Pública.

- C. Araceli Reynosa González, EM13494.

Educación, Cultura y Deporte.

- C. Larisa del Socorro Vázquez Ramírez, EM13749.

Desarrollo Social.

- C. Danilo Roque Roque, EM13780.

Obras Públicas Y Servicios Primarios

- Ing. José Dolores Vázquez Cortez, EM12742

Tesorería Municipal.

- C.P. Fernando trujillo Rivera, EM13112.

Turismo Municipal.

- C. Larisa del Socorro Vázquez Ramírez, EM13749.

Desarrollo Rural.

- C. Gumaro Herrera Loera, EM13782.

Desarrollo Urbano y Catastro.

- Arq. Francisco Javier González Ruiz, EM13535

Juzgado Municipal.

- Lic. José Ángel Mata Nuncio, EM13717.

Protección Civil.

- Francisco Javier García Marines, EM13809

Salud.



• Dr. José Antonio Hernández Vázquez, EM13739.

g) Fideicomisos, mandatos y análogos de los cuales es fideicomitente o fideicomisario.

"Esta nota no le aplica al ente público", En el periodo presentado el Municipio no registró operaciones de Fideicomisos, mandatos y análogos.

4. Bases de Preparación de los Estados Financieros:

a) En base a la Ley General de Contabilidad Gubernamental y Normatividad emitida por el Consejo Nacional de Armonización Contable (CONAC) y demás disposiciones legales aplicables.

b) La normatividad aplicada para el reconocimiento, valuación y revelación de los diferentes rubros de la información financiera, así como, las bases de medición utilizadas para la elaboración de los estados financieros, por ejemplo: costo histórico, valor de realización, valor razonable, valor de recuperación o cualquier otro método empleado y los criterios de aplicación de los mismos.

c) Postulados básicos.

Sustancia económica, Entes Públicos, Existencia permanente, Revelación suficiente, Importancia relativa, Registro e integración presupuestaria, Devengo contable, Valuación, Dualidad económica, Consistencia.

d) Se tiene considerado para el registro de los ingresos, egresos y pago en la operación los momentos contables en base devengado, estipulado en la Ley General de Contabilidad Gubernamental y Acuerdos emitidos por el Consejo Nacional de Armonización Contable (CONAC). En los siguientes conceptos:

a).- Momentos contables del registro.

b).- Adopción de normativa emitidas por el Consejo Nacional de Armonización Contable.

c).- Implementación del Plan de cuentas.

d).- Revelar los cambios en las políticas, la clasificación y medición de las mismas, así como su impacto en la información financiera.

e).- Presentar los últimos estados financieros con la normatividad anteriormente

utilizada con las nuevas políticas para fines de comparación en la transición a la

base devengado.

5. Políticas de Contabilidad Significativas:

a) Actualización:

El municipio se encuentra en proceso de actualización de los activos, pasivos y de la Hacienda Pública/ o Patrimonio.

b) Informar sobre la realización de operaciones en el extranjero y de sus efectos en la información financiera gubernamental:



"Esta nota no le aplica al ente público". En el periodo presentado el Municipio no contempla ni registra operaciones que impliquen el pago en moneda extranjera.

c) Método de valuación de la inversión en acciones de Compañías subsidiarias no consolidadas y asociadas:

"Esta nota no le aplica al ente público". En el periodo presentado el Municipio no se tienen ni se registró operaciones de Métodos de valuación de la inversión en acciones de Compañías subsidiarias no consolidadas y asociadas.

d) Sistema y método de valuación de inventarios y costo de lo vendido:

"Esta nota no le aplica al ente público". En el periodo presentado el Municipio no vende ni transforma inventarios.

e) Beneficios a empleados:

Al presente periodo el Municipio de General Cepeda, Coah., no cuenta con un fondo del reconocimiento de los pasivos y de estimaciones futuras contingencias laborales y beneficios a los empleados, de conformidad a la Norma de Información Financiera NIF D-3, "Beneficios a los Empleados".

Actualmente los pagos basados en la antigüedad a que puedan tener derecho los empleados en caso de retiro voluntario y separación, son liquidados a través del Programa Presupuestario Liquidaciones al Personal, mediante la partida presupuestal denominada Pago de Liquidaciones.

En el caso de separación, muerte, jubilaciones y pensiones y demás beneficios de seguridad social, estas obligaciones y otros beneficios en especie, se encuentran a cargo del Instituto Mexicano del Seguro Social; las aportaciones que realiza el Municipio a esta Institución de Seguridad social, se registran contablemente como egreso en el año.

f) Provisiones:

No se cuenta con el registro de reservas y provisiones; así mismo, con referencia a las pensiones de los trabajadores, esta obligación está a cargo del Organismo Descentralizado Instituto Mexicano del Seguro Social (IMSS), a través de los seguros para estos ramos.

g) Reservas:

No se tienen reservas, que se asuman a un propósito o estrategia en particular futuro; asimismo, se cuenta con Ingresos Excedentes, remanentes derivados de ILD del ejercicio inmediato anterior, los cuales se aplicaran conforme lo establecido en la Ley de Disciplina de Disciplina Financiera de las Entidades Federativas y Municipios.

h) Cambios en políticas contables y corrección de errores junto con la revelación de los efectos que se tendrá en la información financiera del ente público, ya sea retrospectivos o prospectivos:

CAMBIOS CONTABLES CON TRATAMIENTO RETROSPECTIVO Y CORRECCIONES DE ERRORES. Todos los cambios en criterios particulares, reclasificaciones y correcciones de errores, deben reconocerse mediante su aplicación retrospectiva.

CRITERIOS DE REVELACIÓN. Para efecto de los cambios en políticas contables y corrección de errores realizados, se revelan los efectos en los saldos en la contabilidad municipal, al 31 de diciembre de 2019, y 2020, 2021, 2022, debido a la



aplicación de Procedimiento de depuración y cancelación de saldos en los rubros Derechos a recibir en efectivo y equivalentes por un importe neto de \$2,567,700.26, los cuales correspondían a saldos incobrables correspondientes a los ejercicios fiscales 2001 y anteriores y del 2002 al 2017, los cuales lo integran; los gastos a comprobar; los anticipos a cuenta de sueldo a sus trabajadores; y los préstamos otorgados a corto plazo al sector privado rural.

Así mismo, se realizó la depuración de los saldos contables al 31 de diciembre de 2019, por un importe \$1,870,140.20, correspondiente al Mobiliario y equipo de administración; Mobiliario y equipo educacional y recreativo; Equipo e instrumental médico y de laboratorio; Equipo de defensa y seguridad; Maquinaria otros equipos y herramientas; asimismo, el importe de \$2,678,348.62 al rubro de Automóviles y camiones; y otros equipos de transporte.

Así como, se realizó la depreciación de los bienes muebles por \$4,830,529.59, por motivo de no haberse realizado dicha depreciación en su oportunidad durante los periodos del 2009 al 2019; así como, la realización de las bajas de los bienes muebles por el reconocimiento de la pérdida de valor de los bienes muebles de acuerdo a su depreciación, de conformidad con el instructivo de manejo de cuentas emitido por el CONAC.

Asimismo, durante el periodo 2022, se reclasificaron los valores de los bienes muebles reconociendo su valor por el uso y deterioro; reclasificación de partidas de cuentas por pagar por la prescripción en las fechas de vencimiento; y por correcciones de errores contables en el saldo del rubro deuda pública a largo plazo. Dicho procedimiento retrospectivo repercutió de manera favorable los cambios en los saldos contables, con el tratamiento en la aplicación de reclasificaciones y correcciones de errores contables.

Procedimiento retrospectivo en base a la depuración realizada conforme a los Lineamientos para la Depuración de Saldos Contables, emitidas por el Consejo de Armonización Contable del Estado de Coahuila de Zaragoza (CACOC); de los cuales los eventos pasados por errores y omisiones que conllevaron a depuraciones de saldo, consecuentemente por baja de bienes derivada por pérdida, obsolescencia, deterioro, extravió, robo, siniestro.

CAMBIOS CONTABLES CON TRATAMIENTO PROSPECTIVO. Un cambio en la estructura contable de la entidad debe reconocerse contablemente a partir del momento en que ocurre, el hacer un reconocimiento retrospectivo, implica presentar información de periodos anteriores asumiendo situaciones en parte que nunca existieron o se corrigieron.

CRITERIOS DE REVELACIÓN. En el caso presente se realizó un cambio a los saldos contables a través del proceso retrospectivo realizado, por lo que, los estados financieros revelan la naturaleza del cambio y las razones del mismo.

Los presentes cambios en la estructura de los saldos contables, que se reveló con antelación en las presentes notas de los estados financieros del presente periodo, en los que se hace referencia a los cambios en los CRITERIOS DE REVELACIÓN, cuya explicación obedece a dar un efecto RETROSPECTIVO de corregir los errores contables, para revelar de forma PROSPECTIVA los estados financieros que integran el



balance general y en el resultado integral del ejercicio; así como, los efectos que pudieran presentarse en periodos futuros, con información oportuna y presentar saldos actualizados para la toma de decisiones.

Por lo que no será necesario repetir en cada periodo la presente información en los periodos subsecuentes, lo que se ha revelado de los efectos de los cambios RETROSPECTIVOS de los estados financieros del municipio; y si dichos criterios persistieran en la presente nota, se tomaran como eventos acumulados históricos de acuerdo de los periodos señalados en la presente.

- El Monto de capitalización de los bienes muebles e intangibles. Los bienes muebles e intangibles cuyo costo unitario de adquisición sea menor a 70 veces el valor diario de la Unidad de Medida y Actualización (UMA), podrán registrarse contablemente como un gasto y serán sujetos a los controles correspondientes.

- El reconocimiento del ingreso y gasto devengado considerando las reformas a las normas

y metodologías emitidas por el CONAC.

- El registro en cuentas de orden presupuestales de los momentos contables del ingreso y gasto.

Los cambios antes citados tienen cambio relevante en la información financiera, los efectos de los cambios se revelan en el Estado de Variaciones de la Hacienda Pública.

i) Reclasificaciones:

De acuerdo a las reglas y postulados del CONAC.

El importe de las reclasificaciones que afectan el patrimonio municipal se muestra en el Estado de Situación Financiera y se revela en el Estado de Variaciones de la Hacienda Pública.

j) Depuración y cancelación de saldos:

Se procede a documentar su procedencia, para ello se ha implementado un la aplicación de los "Lineamientos para la Depuración de Saldos contables" los cuales tienen por objeto establecer los procedimientos, formalidades y registros para la depuración de los saldos contables; Emitidos por el Consejo de Armonización Contable del Estado de Coahuila (CACOC); ello con el fin de presentar saldos actualizados y oportunos para la toma de decisiones; con dicho procedimiento se pretende cancelar los posibles errores contables y otras obligaciones y derechos no procedentes en su recuperación o pago.

6. Posición en Moneda Extranjera y Protección por Riesgo Cambiario:

a) Activos en moneda extranjera:

"Esta nota no le aplica al ente público". En el periodo presentado el Municipio no registró activos en moneda extranjera.

b) Pasivos en moneda extranjera:

"Esta nota no le aplica al ente público". En el periodo presentado el Municipio no registró operaciones de pasivos en moneda extranjera.

c) Posición en moneda extranjera:



"Esta nota no le aplica al ente público". En el periodo presentado el Municipio no registró operaciones de posición en moneda extranjera.

d) Tipo de cambio:

"Esta nota no le aplica al ente público". En el periodo presentado el Municipio no registró operaciones financieras en tipo de cambios.

e) Equivalente en moneda nacional:

"Esta nota no le aplica al ente público". En el periodo presentado el Municipio registró sus operaciones con equivalencias en moneda nacional.

Lo anterior no se realiza operaciones en moneda extranjera por lo que no se tienen derechos y obligaciones de esta naturaleza.

7. Reporte Analítico del Activo:

a) Vida útil o porcentajes de depreciación, deterioro o amortización utilizados en los diferentes tipos de activos:

En el periodo presentado el Municipio no registró la depreciación del Inventario de bienes inmuebles debido a que no se cuenta con documento legal que acredite la propiedad municipal de los bienes.

Asimismo, para la depreciación de sus bienes muebles aplica el método de línea recta, de conformidad a los criterios y reglas correspondientes, emitidos por el Consejo Nacional de Armonización Contable, considerando para ello las Principales Reglas de Registro y Valoración del Patrimonio (Elementos Generales) publicadas en el Diario Oficial de la Federación (DOF) el 27 de diciembre de 2010; las Reglas Específicas del Registro y Valoración del Patrimonio publicadas en el DOF el 13 de diciembre de 2011; así como, utilizando los parámetros establecidos en la "Guía de Vida Útil Estimada y Porcentajes de Depreciación" del Documento, Parámetros de estimación de vida útil, que corresponde con el texto aprobado por el Consejo Nacional de Armonización Contable, mismo que estuvo a la vista de los integrantes de dicho Consejo en su segunda reunión celebrada en segunda convocatoria, el 31 de julio del año 2012. Al presente periodo el Municipio se encuentra en proceso de depuración de los saldos de los bienes muebles.

b) Cambios en el porcentaje de depreciación o valor residual de los activos.

Para la aplicación del porcentaje de la depreciación de los bienes muebles se ha tomado como base la "Guía de Vida Útil Estimada y Porcentajes de Depreciación" del Documento, Parámetros de estimación de vida útil, que corresponde con el texto aprobado por el Consejo Nacional de Armonización Contable.

c) Importe de los gastos capitalizados en el ejercicio, tanto financieros como de investigación y desarrollo:

En el periodo presentado en el Municipio no se capitalizan los gastos financieros y de investigación.

d) Riesgos por tipo de cambio o tipo de interés de las inversiones financieras:

No existe riesgo ya que no se manejan inversiones o acciones en moneda extranjera.

e) Los activos diferidos ejecutados generalmente por el Municipio consisten proyectos productivos para el desarrollo agropecuario, agrícola, entre otros;



asimismo, al final del ejercicio fiscal 2023, dichos proyectos se entregan a la población, reclasificando el saldo al final del ejercicio a la cuenta contable 5611 de Construcción de Bienes no Capitalizables; durante el periodo del 1 de enero al 31 de diciembre de 2023, se ejecutaron Otros activos diferidos, consistentes en proyectos productivos por un importe de \$1,885,568.85.

f) Otras circunstancias de carácter significativo que afecten el activo, tales como bienes en garantía, señalados en embargos, litigios, títulos de inversiones entregados en garantías, baja significativa del valor de inversiones financieras, etc. En lo referente a litigios por demandas laborales de los trabajadores municipales. En el periodo presentado el Municipio tiene registrado un importe de pasivos contingentes por un importe estimado de \$881,473.83, de los cuales se tiene conocimiento; en cuanto a los demás conceptos señalados tales como bienes en garantía, señalados en embargos, litigios, títulos de inversiones entregados en garantías, baja significativa del valor de inversiones financieras, etc., no aplican al Municipio.

g) Desmantelamiento de Activos, procedimientos, implicaciones, efectos contables: "Esta nota no le aplica al ente público". En el periodo presentado el Municipio no registraron operaciones de desmantelamiento de activos.

h) Administración de activos; planeación con el objetivo de que el ente los utilice de manera más efectiva:

Los recursos financieros se ejercen a través de una planeación financiera; así como, la asignación de los bienes muebles municipales a través de resguardos, de manera que se realicen de forma más controlada.

l) Los bienes del activo circulante son controlados a través de asignaciones y resguardos con responsabilidad de uso oficial en actividades del municipio.

Las variaciones al activo, se incluyen las explicaciones de las principales variaciones en el informe de nominado "Estado Analítico del Activo", de cada periodo respectivo.

j) Inversiones en valores:

"Esta nota no le aplica al ente público". En el periodo presentado el Municipio no registró operaciones de inversiones en valores.

k) Patrimonio de Organismos descentralizados de Control Presupuestario Indirecto: "Esta nota no le aplica al ente público". En el periodo presentado el Municipio no registró operaciones de patrimonio de Organismos descentralizados de Control Presupuestario Indirecto.

l) Inversiones en empresas de participación mayoritaria:

"Esta nota no le aplica al ente público". En el periodo presentado el Municipio no registró operaciones de Inversiones en empresas de participación mayoritaria.

ll) Inversiones en empresas de participación minoritaria:

"Esta nota no le aplica al ente público". En el periodo presentado el Municipio no registró operaciones de Inversiones en empresas de participación minoritaria.

m) Patrimonio de organismos descentralizados de control presupuestario directo, según corresponda:



"Esta nota no le aplica al ente público". En el periodo presentado el Municipio no registró operaciones de patrimonio de Organismos descentralizados de control presupuestario directo.

8. Fideicomisos, Mandatos y Análogos:

a) Por ramo administrativo que los reporta:

"Esta nota no le aplica al ente público". En el periodo presentado el Municipio no registró operaciones de Fideicomisos por ramo administrativo.

b) Enlistar los de mayor monto de disponibilidad, relacionando aquéllos que conforman el 80% de las disponibilidades:

"Esta nota no le aplica al ente público". En el periodo presentado el Municipio no registró operaciones de Fideicomisos, Mandatos y Análogos;

9. Reporte de la Recaudación:

a) Análisis del comportamiento de la recaudación correspondiente al ente público durante el periodo del 1 de enero al 31 de diciembre de 2023; a continuación, se mencionan por tipos de ingresos que concurrieron en el municipio.

Clase	Importe
Impuestos	\$5,214,935.14
Contribuciones por mejoras	\$31,697.58
Derechos	\$ 5,876,638.65
Productos	\$ 1,160,782.19
Aprovechamientos	\$ 1,008,173.73
Participaciones Federales a los municipios	\$ 44,788,353.02
Aportaciones federales	\$ 23,621,091.3
Suman los ingresos y otros beneficios.	\$ 81,701,671.61

10. Información sobre la Deuda y el Reporte Analítico de la Deuda.

a) El pasivo, integrado por las cuentas por pagar a corto y largo plazo, al 31 de diciembre de 2023, ascienden a un importe de \$4,675,730.61; y lo constituyen los Préstamos De La Deuda Pública Interna Por Pagar A Largo Plazo, con un saldo de \$ 2,498,141.60, amortizable en un plazo de 37 meses, comprendiendo del periodo 1 enero de 2024, al 19 de enero del 2027; Cuentas por Pagar a Corto Plazo, con saldo de \$2,177,589.01.

b) Información de manera agrupada por tipo de valor gubernamental o instrumento financiero en la que se consideren intereses, comisiones, tasa, perfil de vencimiento y otros gastos de la deuda.

- El Tipo de Obligación o Instrumento de Contratación es por Deuda interna corresponde a un Crédito simple; el tipo de crédito es bancario con Tasa de Interés (TIIE + %) TIIE + 2.89%; - Plazo de Contratación original corresponde al periodo Del 19/05/2017 al 19/01/2027;



- El Destino de la Inversión Pública Productiva corresponde al "Proyecto Nacional de Eficiencia Energética en Alumbrado Público Municipal";
- El Tipo de Garantía o Fuente de Pago es por el Fondo General de Participaciones;
- El No. de Crédito (Registro SHCP) P05-0317019.

11. Calificaciones otorgadas

Informar, tanto del ente público como cualquier transacción realizada, que haya sido sujeta a una calificación crediticia.

"Esta nota no le aplica al ente público". En el periodo presentado el Municipio no recibió ni otorgó calificaciones financieras sujetas a una calificación crediticia.

12. Proceso de Mejora.

a) Principales Políticas de control interno.

- El registro del gasto de los bienes muebles con valor de adquisición menor a 70 UMAS.
- El reconocimiento del ingreso y gasto devengado considerando las reformas a las normas y metodologías emitidas por el CONAC.
- El registro en cuentas de orden presupuestales de los momentos contables del ingreso y gasto.

a) Medidas de desempeño financiero, metas y alcance.

En el marco presupuestal se ha planteado el manejo de las finanzas públicas manteniendo las bases para la formulación del presupuesto de egresos por programas, bajo los siguientes enfoques:

- El enfoque de género y equidad del presupuesto.
- El enfoque social del presupuesto.
- El enfoque orientado a resultados.

13. Información por segmentos.

En el sentido de vigilancia y aplicación del presupuesto de egresos municipal es necesario revelar la información contable y presupuestal de manera segmentada con el fin de dar el seguimiento, transparencia y claridad de las operaciones municipales, acerca de las actividades operativas en las cuales participa de los productos y servicios entregados a la población en sus diferentes aras geográficas de grupos homogéneos con el objetivo de entender el desempeño del ente, evaluar mejor los riesgos y beneficios del mismo, y entenderlo como un todo y sus partes integrantes.

Consecuentemente, esta información contribuye al análisis más preciso de la situación financiera, grados y fuentes de riesgo y crecimiento potencial municipal.

En cuanto a las unidades administrativas de cada ejecutor del gasto tienen la responsabilidad de "Planear, programar, presupuestar, en su caso establecer medidas para la administración interna, control y evaluación de sus actividades que



generen gasto público", también son responsables de programar, presupuestar, administrar y evaluar los recursos humanos, materiales y financieros que se les asignen, así como coordinar la rendición de cuentas que compete a cada una de la unidades administrativas.

14. Eventos Posteriores al Cierre

El Municipio informará el efecto en sus estados financieros de aquellos hechos ocurridos en el periodo posterior al que informa, que proporcionan mayor evidencia sobre eventos que le afectan económicamente y que no se conocían a la fecha de cierre.

15. Partes Relacionadas.

"Esta nota no le aplica al ente público". En virtud que en el periodo presentado, el Municipio no tiene partes relacionadas y que en su caso pudieran ejercer influencia significativa sobre la toma de decisiones financieras y operativas municipales.

Nota de Gestión Administrativa 17

BAJO PROTESTA DE DECIR LA VERDAD DECLARAMOS QUE LOS ESTADOS FINANCIEROS Y SUS NOTAS SON RAZONABLEMENTE CORRECTOS Y SON RESPONSABILIDAD DEL EMISOR.



ING. PABLO SALAS AGUIRRE
Presidente Municipal



LIC. LUZ IRASEMA GALICIA GARZA
Tesorera Municipal



C. OLGA ARACELI DOMÍNGUEZ GARZA
Síndico de Mayoría
Comisionado de Hacienda y Patrimonio
Municipal



LIC. RAÚL ALEJANDRO NUNCIO URBINA
Contralor Municipal

i) Notas de desglose a los estados financieros; (24 notas)

**MUNICIPIO DE GENERAL CEPEDA, COAH.
CUENTA PUBLICA ANUAL 2023**

NOTAS A LOS ESTADOS FINANCIEROS

b) Notas de desglose

I) NOTAS AL ESTADO DE ACTIVIDADES

Ingresos y Otros Beneficios

EA-01 Ingresos de gestión.

CUENTA	NOMBRE DE LA CUENTA	Del 1 de enero al 31 de diciembre de 2023	Del 1 de enero al 31 de diciembre de 2022	Naturaleza
41	INGRESOS DE GESTIÓN	13,292,227.29	11,871,823.25	
411	Impuestos	6,214,935.14	4,999,657.73	
4111	Impuesto sobre los ingresos	0.00	0.00	
4112	Impuestos sobre el patrimonio	4,538,026.79	4,281,048.79	Fiscales
4113	Impuesto sobre la producción, el consumo y las transacciones	0.00	0.00	
4114	Impuestos al comercio exterior	0.00	0.00	
4115	Impuestos sobre nóminas y asimilables	0.00	0.00	
4116	Impuestos ecológicos	0.00	0.00	
4117	Accesorios de impuestos	279,219.85	268,679.70	Fiscales
4119	Otros impuestos	399,689.50	449,931.24	Fiscales
4120	Cuotas y aportaciones de seguridad social	0.00	0.00	
4121	Aportaciones para fondos de vivienda	0.00	0.00	
4122	Cuotas para el seguro social	0.00	0.00	
4123	Cuotas de ahorro para el retiro	0.00	0.00	
4124	Accesorios de cuotas y aportaciones de seguridad social	0.00	0.00	
4129	Otras cuotas y aportaciones para la seguridad social	0.00	0.00	
4130	Contribuciones de mejoras	31,697.58	0.00	
4131	Contribución de mejoras por obras públicas	31,697.58	0.00	
414	Derechos	5,876,638.65	4,347,976.94	Fiscales
4141	Derechos por el uso, goce, aprovechamiento o explotación de bienes de dominio público	21,638.20	13,688.31	Fiscales
4142	Derechos a los hidrocarburos	0.00	0.00	
4143	Derechos por prestación de servicios	3,533,854.39	2,082,975.56	Fiscales
4144	Accesorios de derechos	42,946.80	40,868.90	Fiscales
4149	Otros derechos	2,278,198.26	2,200,444.17	Fiscales
415	Productos de tipo corriente	1,160,782.19	2,348,680.23	Fiscales
4151	Productos derivados del uso y aprovechamiento de bienes no sujetos a régimen de dominio público	0.00	0.00	
4152	Enajenación de bienes muebles no sujetos a ser inventariados	0.00	0.00	
4153	Accesorios de productos	0.00	0.00	
4159	Otros productos que generan ingresos corrientes	1,160,782.19	2,348,680.23	Fiscales
416	Aprovechamientos de tipo corriente	1,008,173.73	175,508.35	Fiscales
4161	Incentivos derivados de la colaboración fiscal	0.00	0.00	

4162	Multas	0.00	0.00	
4163	Indemnizaciones	0.00	0.00	
4164	Reintegros	0.00	0.00	
4165	Aprovechamientos provenientes de obras públicas	0.00	0.00	
4166	Aprovechamientos por participaciones derivadas de la aplicación de leyes	0.00	0.00	
4167	Aprovechamientos por aportaciones y cooperaciones	0.00	0.00	
4168	Accesorios de aprovechamientos	0.00	0.00	
4169	Otros aprovechamientos	1,006,173.73	175,508.35	Fiscales
417	Ingresos por venta de bienes y servicios	0.00	0.00	
4171	Ingresos por venta de mercancías	0.00	0.00	
4172	Ingresos por venta de bienes y servicios producidos en establecimientos del gobierno	0.00	0.00	
4173	Ingresos por venta de bienes y servicios de organismos descentralizados	0.00	0.00	
4174	Ingresos de operación de entidades paraestatales empresariales no financieras	0.00	0.00	
4190	Ingresos no comprendidas en las fracciones de la ley de ingresos causadas en ejercicios fiscales anteriores pendientes de liquidación o pago	0.00	0.00	
4191	Impuestos no comprendidas en las fracciones de la ley de ingresos causadas en ejercicios fiscales anteriores pendientes de liquidación o pago	0.00	0.00	
4192	Contribuciones de mejoras, derechos, productos y aprovechamientos no comprendidas en las fracciones de la ley de ingresos causadas en ejercicios fiscales anteriores pendientes de liquidación o pago	0.00	0.00	

EA-01 Participaciones, aportaciones, convenios, incentivos derivados de la colaboración fiscal, fondos distintos de aportaciones, transferencias, asignaciones, subsidios y subvenciones, pensiones y jubilaciones.

CUENTA	NOMBRE DE LA CUENTA	Del 1 de enero al 31 de diciembre de 2023	Del 1 de enero al 31 de diciembre de 2022	Naturaleza
42	PARTICIPACIONES, APORTACIONES, CONVENIOS, INCENTIVOS DERIVADOS DE LA COLABORACIÓN FISCAL, FONDOS DISTINTOS DE APORTACIONES, TRANSFERENCIAS, ASIGNACIONES, SUBSIDIOS Y SUBVENCIONES, Y PENSIONES Y JUBILACIONES	68,409,444.32	58,513,940.18	
421	Participaciones y aportaciones	68,409,444.32	58,513,940.18	
4211	Participaciones	44,786,353.02	38,299,253.83	Estatales
4212	Aportaciones	23,621,091.30	20,214,686.35	Federales
4213	Convenios	0.00	0.00	
4220	Transferencias, asignaciones, subsidios y otras ayudas	0.00	0.00	
4221	Transferencias internas y asignaciones del sector público	0.00	0.00	
4222	Transferencias del resto del sector público	0.00	0.00	
4223	Subsidios y subvenciones	0.00	0.00	

Handwritten signatures and initials in blue ink, including a large signature at the top and a circular stamp or mark at the bottom.

4224	Ayudas sociales	0.00	0.00
4225	Pensiones y jubilaciones	0.00	0.00
4226	Transferencias del Exterior	0.00	0.00

EA-01 Otros ingresos y beneficios varios

Esta Nota No le Aplica al Ente Público.

Durante este periodo, el municipio, no recibió otros ingresos y beneficios.

CUENTA	NOMBRE DE LA CUENTA	Del 1 de enero al 31 de diciembre de 2023	%	Del 1 de enero al 31 de diciembre de 2022	%
4310	Ingresos financieros	0.00	0.00	0.00	0.00
4311	Intereses ganados de valores, créditos, bonos y otros	0.00	0.00	0.00	0.00
4319	Otros ingresos financieros	0.00	0.00	0.00	0.00
4320	Incremento por variación de inventarios	0.00	0.00	0.00	0.00
4321	Incremento por variación de inventarios de mercancías para venta	0.00	0.00	0.00	0.00
4322	Incremento por variación de inventarios de mercancías terminadas	0.00	0.00	0.00	0.00
4323	Incremento por variación de inventarios de mercancías en proceso de elaboración	0.00	0.00	0.00	0.00
4324	Incremento por variación de inventarios de materias primas, materiales y suministros para producción	0.00	0.00	0.00	0.00
4325	Incremento por variación de almacén de materias primas, materiales y suministros de consumo	0.00	0.00	0.00	0.00
4330	Disminución del exceso de estimaciones por pérdida o deterioro u obsolescencia	0.00	0.00	0.00	0.00
4331	Disminución del exceso de estimaciones por pérdida o deterioro u obsolescencia	0.00	0.00	0.00	0.00
4340	Disminución del exceso de provisiones	0.00	0.00	0.00	0.00
4341	Disminución del exceso de provisiones	0.00	0.00	0.00	0.00
4390	Otros ingresos	0.00	0.00	0.00	0.00
4391	Otros ingresos de ejercicios anteriores	0.00	0.00	0.00	0.00
4392	Bonificaciones y descuentos obtenidos	0.00	0.00	0.00	0.00
4393	Diferencias por tipo de cambio a favor en efectivo y equivalentes	0.00	0.00	0.00	0.00
4394	Diferencias de cotización a favor en valores negociables	0.00	0.00	0.00	0.00
4395	Resultado por posición monetaria	0.00	0.00	0.00	0.00
4396	Utilidades por participación patrimonial	0.00	0.00	0.00	0.00
4399	Otros ingresos y beneficios varios	0.00	0.00	0.00	0.00
Total		0.00	0.00	0.00	0.00
Total Ingresos y beneficios varios		81,701,671.61	0.00	70,385,763.43	0.00

Gastos y Otras Pérdidas

EA-02 Acumulado, Gastos de funcionamiento, transferencias, subsidios y otras pérdidas.

CUENTA	NOMBRE DE LA CUENTA	Del 1 de enero al 31 de diciembre 2023	%	Del 1 de enero al 30 de septiembre de 2022	%
51	GASTOS DE FUNCIONAMIENTO	42,741,726.51	56.7%	36,675,761.48	54.3%
511	Servicios personales	25,666,001.13	34.0%	23,984,590.25	35.5%

5111	Remuneraciones al personal de carácter permanente	18,513,665.87	24.5%	18,140,245.67	26.8%
5112	Remuneraciones al personal de carácter transitorio	0.00	0.0%	0.00	0.0%
5113	Remuneraciones adicionales y especiales	3,412,758.88	4.5%	2,862,861.88	4.2%
5114	Seguridad social	2,771,949.09	3.7%	2,514,845.26	3.7%
5115	Otras prestaciones sociales y económicas	967,627.29	1.3%	486,847.42	0.7%
5116	Pago de estímulos a servidores públicos	0.00	0.0%	0.00	0.0%
512	Materiales y suministros	5,661,977.92	7.5%	4,450,090.80	6.6%
5121	Materiales de administración, emisión de documentos y artículos oficiales	709,238.32	0.9%	625,951.22	0.9%
5122	Alimentos y utensilios	592,289.77	0.8%	231,521.65	0.3%
5123	Materias primas y materiales de producción y comercialización	3,108.80	0.0%	4,918.40	0.0%
5124	Materiales y artículos de construcción y de reparación	615,524.10	0.8%	527,182.69	0.8%
5125	Productos químicos, farmacéuticos y de laboratorio	14,864.40	0.0%	8,348.00	0.0%
5126	Combustibles, lubricantes y aditivos	2,865,795.01	3.8%	2,593,920.97	3.8%
5127	Vestuario, blancos, prendas de protección y artículos deportivos	278,501.42	0.4%	262,285.89	0.4%
5128	Materiales y suministros para seguridad	194,880.00	0.3%	2,772.00	0.0%
5129	Herramientas, refacciones y accesorios menores	387,748.10	0.5%	193,189.98	0.3%
513	Servicios generales	11,413,747.46	15.1%	8,241,080.43	12.2%
5131	Servicios básicos	2,545,619.04	3.4%	1,897,787.00	2.8%
5132	Servicios de arrendamiento	925,700.95	1.2%	632,847.45	0.9%
5133	Servicios profesionales, científicos y técnicos y otros servicios	1,185,296.62	1.6%	1,194,078.01	1.8%
5134	Servicios financieros, bancarios y comerciales	454,540.25	0.6%	383,300.18	0.6%
5135	Servicios de instalación, reparación, mantenimiento y conservación	2,103,713.85	2.9%	1,943,138.81	2.9%
5136	Servicios de comunicación social y publicidad	116,192.40	0.2%	163,530.55	0.2%
5137	Servicios de traslado y viáticos	223,863.63	0.3%	88,367.81	0.1%
5138	Servicios oficiales	3,386,634.34	4.5%	1,518,223.83	2.2%
5139	Otros servicios generales	412,166.38	0.5%	419,806.78	0.6%
52	TRANSFERENCIAS, ASIGNACIONES, SUBSIDIOS Y OTRAS AYUDAS	11,584,505.98	15.4%	7,801,063.78	11.5%
521	Transferencias internas y asignaciones al sector público	0.00	0.0%	0.00	0.0%
5211	Asignaciones al Sector Público	0.00	0.0%	0.00	0.0%
5212	Transferencias internas al Sector Público	0.00	0.0%	0.00	0.0%
5220	Transferencias al resto del sector público	0.00	0.0%	0.00	0.0%
5221	Transferencias a Entidades Paraestatales	0.00	0.0%	0.00	0.0%
5222	Transferencias a Entidades Federativas	0.00	0.0%	0.00	0.0%
523	Subsidios y subvenciones	113,158.42	0.2%	252,677.48	0.4%
5231	Subsidios	113,158.42	0.2%	252,677.48	0.4%
5232	Subvenciones	0.00	0.0%	0.00	0.0%
524	Ayudas sociales	11,402,347.56	15.1%	7,476,386.30	11.1%
5241	Ayudas sociales a personas	11,342,858.52	15.0%	7,476,386.30	11.1%
5242	Becas	0.00	0.0%	0.00	0.0%
5243	Ayudas sociales a instituciones	33,760.04	0.0%	0.00	0.0%






5244	Ayudas sociales por desastres naturales y otros siniestros	25,729.00	0.0%	0.00	0.0%
525	Pensiones y jubilaciones	68,000.00	0.1%	72,000.00	0.1%
5251	Pensiones	68,000.00	0.1%	72,000.00	0.1%
5252	Jubilaciones	0.00	0.0%	0.00	0.0%
5259	Otras pensiones y jubilaciones	0.00	0.0%	0.00	0.0%
526	Transferencias a fideicomisos, mandatos y contratos análogos	0.00	0.0%	0.00	0.0%
5261	Transferencias a Fideicomisos, Mandatos y Contratos Análogos al Gobierno	0.00	0.0%	0.00	0.0%
5262	Transferencias a fideicomisos, mandatos y contratos análogos a entidades paraestatales	0.00	0.0%	0.00	0.0%
5270	Transferencias a la seguridad social	0.00	0.0%	0.00	0.0%
5271	Transferencias por obligaciones de ley	0.00	0.0%	0.00	0.0%
5280	Donativos	0.00	0.0%	0.00	0.0%
5281	Donativos a instituciones sin fines de lucro	0.00	0.0%	0.00	0.0%
5282	Donativos a entidades federativas y municipios	0.00	0.0%	0.00	0.0%
5283	Donativos a fideicomisos, mandatos y contratos análogos privados	0.00	0.0%	0.00	0.0%
5284	Donativos a fideicomisos, mandatos y contratos análogos estatales	0.00	0.0%	0.00	0.0%
5285	Donativos internacionales	0.00	0.0%	0.00	0.0%
5290	Transferencias al exterior	0.00	0.0%	0.00	0.0%
5291	Transferencias al exterior a gobiernos extranjeros y organismos internacionales	0.00	0.0%	0.00	0.0%
5292	Transferencias al sector privado externo	0.00	0.0%	0.00	0.0%
53	PARTICIPACIONES Y APORTACIONES	0.00	0.0%	0.00	0.0%
531	Participaciones	0.00	0.0%	0.00	0.0%
5311	Participaciones de la federación a entidades federativas y municipios	0.00	0.0%	0.00	0.0%
5312	Participaciones de las entidades federativas a los municipios	0.00	0.0%	0.00	0.0%
532	Aportaciones	0.00	0.0%	0.00	0.0%
5321	Aportaciones de la federación a entidades federativas y municipios	0.00	0.0%	0.00	0.0%
5322	Aportaciones de las entidades federativas a los municipios	0.00	0.0%	0.00	0.0%
533	Convenios	0.00	0.0%	0.00	0.0%
5331	Convenios de reasignación	0.00	0.0%	0.00	0.0%
5332	Convenios de descentralización y otros	0.00	0.0%	0.00	0.0%
54	INTERESES, COMISIONES Y OTROS GASTOS DE LA DEUDA PÚBLICA	422,599.38	0.6%	390,853.74	0.6%
541	Intereses de la deuda pública	422,599.38	0.6%	390,853.74	0.6%
5411	Intereses de la deuda pública interna	422,599.38	0.6%	390,853.74	0.6%
5412	Intereses de la deuda pública externa	0.00	0.0%	0.00	0.0%
542	Comisiones de la deuda pública	0.00	0.0%	0.00	0.0%
5421	Comisiones de la deuda pública interna	0.00	0.0%	0.00	0.0%
5422	Comisiones de la deuda pública externa	0.00	0.0%	0.00	0.0%
543	Gastos de la deuda pública	0.00	0.0%	0.00	0.0%
5431	Gastos de la deuda pública interna	0.00	0.0%	0.00	0.0%
5432	Gastos de la deuda pública externa	0.00	0.0%	0.00	0.0%
544	Costo por coberturas	0.00	0.0%	0.00	0.0%
5441	Costo por coberturas	0.00	0.0%	0.00	0.0%









545	Apoyos financieros	0.00	0.0%	0.00	0.0%
5451	Apoyos Financieros a Intermediarios	0.00	0.0%	0.00	0.0%
5452	Apoyo Financieros a Ahorradores y Deudores del Sistema Financiero Nacional	0.00	0.0%	0.00	0.0%
55	OTROS GASTOS Y PÉRDIDAS EXTRAORDINARIAS	1,709,340.44	2.3%	1,711,421.89	2.2%
551	Estimaciones, depreciaciones, deterioros, obsolescencia y amortizaciones	1,709,340.44	2.3%	1,478,091.89	2.2%
5511	Estimaciones por pérdida o deterioro de activos circulantes	0.00	0.0%	233,330.00	0.3%
5512	Estimaciones por pérdida o deterioro de activos no circulantes	0.00	0.0%	0.00	0.0%
5513	Depreciación de bienes inmuebles	0.00	0.0%	0.00	0.0%
5514	Depreciación de infraestructura	0.00	0.0%	0.00	0.0%
5515	Depreciación de bienes muebles	1,709,340.44	2.3%	1,478,091.89	2.2%
5516	Deterioro de los activos biológicos	0.00	0.0%	0.00	0.0%
5517	Amortización de activos intangibles	0.00	0.0%	0.00	0.0%
5518	Disminución de Bienes por pérdida, obsolescencia y deterioro	0.00	0.0%	0.00	0.0%
5520	Provisiones	0.00	0.0%	0.00	0.0%
5521	Provisiones de pasivos a corto plazo	0.00	0.0%	0.00	0.0%
5522	Provisiones de pasivos a largo plazo	0.00	0.0%	0.00	0.0%
5530	Disminución de inventarios	0.00	0.0%	0.00	0.0%
5531	Disminución de inventarios de mercancías para venta	0.00	0.0%	0.00	0.0%
5532	Disminución de inventarios de mercancías terminadas	0.00	0.0%	0.00	0.0%
5533	Disminución de inventarios de mercancías en proceso de elaboración	0.00	0.0%	0.00	0.0%
5534	Disminución de inventarios de materias primas, materiales y suministros para producción	0.00	0.0%	0.00	0.0%
5535	Disminución de almacén de materiales y suministros de consumo	0.00	0.0%	0.00	0.0%
5540	Aumento por insuficiencia de estimaciones por pérdida o deterioro u obsolescencia	0.00	0.0%	0.00	0.0%
5541	Aumento por insuficiencia de estimaciones por pérdida o deterioro u obsolescencia	0.00	0.0%	0.00	0.0%
5550	Aumento por insuficiencia de provisiones	0.00	0.0%	0.00	0.0%
5551	Aumento por insuficiencia de provisiones	0.00	0.0%	0.00	0.0%
5590	Otros gastos	0.00	0.0%	0.00	0.0%
5591	Gastos de ejercicios anteriores	0.00	0.0%	0.00	0.0%
5592	Pérdidas por responsabilidades	0.00	0.0%	0.00	0.0%
5593	Bonificaciones y descuentos otorgados	0.00	0.0%	0.00	0.0%
5594	Diferencias por tipo de cambio negativas en efectivo y equivalentes	0.00	0.0%	0.00	0.0%
5595	Diferencias de cotizaciones negativas en valores negociables	0.00	0.0%	0.00	0.0%
5596	Resultado por posición monetaria	0.00	0.0%	0.00	0.0%
5597	Pérdidas por participación patrimonial	0.00	0.0%	0.00	0.0%
5599	Otros gastos varios	0.00	0.0%	0.00	0.0%
56	INVERSIÓN PÚBLICA	18,964,641.06	25.1%	20,985,724.92	31.1%
561	Inversión pública no capitalizable	18,964,641.06	25.1%	20,985,724.92	31.1%
5611	Construcción en bienes no capitalizable	18,964,641.06	25.1%	20,985,724.92	31.1%
	Total Gastos y otras pérdidas	75,422,813.37	100.0%	67,564,825.81	99.7%

d

R

d

o

II) NOTAS AL ESTADO DE SITUACIÓN FINANCIERA

Activo

Efectivo y Equivalentes.

ESF-01 Fondos de afectación específica, inversiones financieras, Depósitos de Fondos de Terceros en Garantía y/o Administración.

El Municipio registró operaciones de Depósitos de Fondos de Terceros en Garantía y/o Administración. (Contratos de servicios)

CUENTA	NOMBRE DE LA CUENTA	MONTO	TIPO
1114	Inversiones Temporales	0.00	
1115	Fondos con Afectación específica	0.00	
1116	Depósitos de Fondos de Terceros en Garantía y/o Administración	5,393.00	Monetario
1121	Inversiones Financieras C.P.	0.00	
1211	Inversiones Financieras L.P.	0.00	
1211	Total	5,393.00	

Derechos a recibir Efectivo y Equivalentes y Bienes o Servicios.

ESF-02 Derechos a recibir en efectivo y equivalentes.

Corresponden a saldos por recuperar derivado de los gastos a comprobar asignados a los servidores públicos municipales para el desempeño de sus comisiones oficiales; así como, de los anticipos a cuenta de sueldo otorgados por el Municipio a los trabajadores; por lo anterior, con referencia a esta nota es pertinente señalar para efecto de cambios en políticas contables y corrección de errores, cabe mencionar que el Municipio de General Cepeda, Coah., al cierre del ejercicio fiscal 2019 y al segundo trimestre de 2022; ha llevado a cabo las depuraciones de saldos del rubro Derechos a recibir Efectivo y Equivalentes, conforme a lo establecido en los "Lineamientos para la Depuración de Saldos Contables", emitidos por el Consejo de Armonización Contable del Estado de Coahuila de Zaragoza; así como, con las Reglas Específicas y Valoración del Patrimonio de los entes públicos, proceso que tiene como propósito, presentar los estados financieros con cifras reales y oportunas, corrigiendo los errores contables realizados en ejercicios anteriores, las cuales se revelan sus efectos en los presentes saldos contables.

CUENTA	NOMBRE DE LA CUENTA	MONTO	90 DIAS	180 DIAS	365 DIAS	+ 365 DIAS
1122	Cuentas por Cobrar a Corto Plazo	0.00	0.00	0.00	0.00	0.00
1123	Deudores Diversos por cobrar a Corto Plazo	17,793.45	0.00	0.00	0.00	17,793.45
1124	Ingresos por Recuperar a Corto Plazo	0.00	0.00	0.00	0.00	0.00
1125	Deudores por anticipo de la Tesorería a C.P.	0.00	0.00	0.00	0.00	0.00
1126	Préstamos Otorgados a Corto Plazo	998,461.00	0.00	885,861.00	0.00	112,600.00
1129	Otros derechos a recibir Efectivo o Equivalente a cp	0.00	0.00	0.00	0.00	0.00
	Total	1,016,254.45	0.00	885,861.00	0.00	130,393.45

ESF-03 Contribuciones por recuperar a corto plazo.

Esta Nota No le Aplica al Ente Público.

El municipio no registró durante este periodo operaciones por recuperar a corto plazo.

CUENTA	NOMBRE DE LA CUENTA	MONTO	90 DIAS	180 DIAS	365 DIAS	+ 365 DIAS
1130	Anticipo de Proveedores	0.00	0.00	0.00	0.00	0.00
1131	Anticipo a proveedores por adquisición de bienes y prestación de servicios a corto plazo	0.00	0.00	0.00	0.00	0.00
1132	Anticipo a proveedores por adquisición de bienes inmuebles y muebles a corto plazo	0.00	0.00	0.00	0.00	0.00

1133	Anticipa a proveedores por adquisición de bienes intangibles a corto plazo	0.00	0.00	0.00	0.00	0.00
1134	Anticipo a contratistas por obras públicas a corto plazo	0.00	0.00	0.00	0.00	0.00
1139	Otros derechos a recibir bienes o servicios a corto plazo	0.00	0.00	0.00	0.00	0.00
	Total	0.00	0.00	0.00	0.00	0.00

Bienes Disponibles para su Transformación o Consumo.

ESF-04 Inventario.

Esta Nota No le Aplica al Ente Público.

El ente público no realiza ningún proceso de transformación y/o elaboración de bienes.

CUENTA	NOMBRE DE LA CUENTA	MONTO
1140	Inventarios	0.00
1141	Inventario de mercancías para venta	0.00
1142	Inventario de mercancías terminadas	0.00
1143	Inventario de mercancías en proceso de elaboración	0.00
1144	Inventario de materias primas, materiales y suministros para producción	0.00
1145	Bienes en tránsito	0.00

ESF-05 Almacenes.

Esta Nota No le Aplica al Ente Público.

No se cuenta con un almacén y como consecuencia de ello no se tiene un método de valuación.

CUENTA	NOMBRE DE LA CUENTA	MONTO	METODO
1150	Almacenes	0.00	
1151	Almacén de materiales y suministros de consumo	0.00	

Inversiones Financieras.

ESF-06 Fideicomisos, mandatos y contratos análogos.

Esta Nota No le Aplica al Ente Público.

A la fecha, el municipio no cuenta con fideicomisos, mandatos y contratos análogos.

CUENTA	NOMBRE DE LA CUENTA	MONTO	TIPO	CARACTERISTICA
1213	Fideicomisos, mandatos y contratos análogos	0.00		
	Total	0.00		

ESF-07 Participaciones y aportaciones de capital.

Esta Nota No le Aplica al Ente Público.

El Municipio, no registró operaciones financieras relacionadas con participaciones y aportaciones de capital.

CUENTA	NOMBRE DE LA CUENTA	MONTO
1214	Participaciones y aportaciones de capital	0.00
	Total	0.00

Bienes Muebles, Inmuebles e Intangibles.

ESF-08 Bienes muebles, inmuebles e intangibles.

El Municipio no aplica la depreciación y revaluación de los inmuebles, debido a que no se acredita legalmente la propiedad de dichos bienes; a la fecha se encuentran en proceso el trámite de acreditamiento legal; así mismo, durante el presente periodo 1 enero al 31 de diciembre del año 2023, se realizaron Construcciones en Proceso en Bienes de Dominio Público por un importe de \$17,079,072.21; es pertinente señalar que generalmente las Construcciones en Procesos del Dominio Público al final del ejercicio fiscal, estas obras son entregadas a la población, por lo que dichos bienes no se capitalizan y son reclasificados a la cuenta 5611 Construcción en bienes no capitalizables; asimismo, con referencia a los bienes muebles el importe adquirido durante este periodo fue de \$1,679,215.95; así como, el Municipio aplicó la depreciación a los bienes muebles del inventario del periodo correspondiente del 1 de enero al 31 de diciembre de 2023, de conformidad con el Instructivo de Manejo de Cuentas, emitido por el CONAC; reconociendo la baja de los bienes por la pérdida de valor a través de su depreciación; generalmente para sus bienes muebles aplica la depreciación por el método de línea recta, de conformidad a los criterios y reglas, emitidas por el Consejo Nacional de Armonización Contable; así mismo, fueron consideradas para ello las Principales Reglas de Registro y Valoración del Patrimonio (Elementos Generales) publicadas en el Diario Oficial de la Federación (DOF) el 27 de diciembre de 2010; las Reglas Específicas del Registro y Valoración del Patrimonio publicadas en el DOF el 13 de diciembre de 2011; así como, utilizando los parámetros establecidos en la "Guía de Vida Útil Estimada y Porcentajes de Depreciación" del Documento, Parámetros de estimación de vida útil, que corresponde con el texto aprobado por el Consejo Nacional de Armonización Contable, mismo que estuvo a la vista de los integrantes de dicho Consejo en su segunda reunión celebrada en segunda convocatoria, el 31 de julio del año 2012. Asimismo, el Municipio actualmente se encuentra en proceso de depuración de saldos contables de los bienes muebles; por lo anterior y con referencia a esta nota, es pertinente señalar que al cierre del ejercicio fiscal 2019 y al segundo trimestre de 2022; se han aplicado depuraciones de saldos contables, determinándose un efecto en dichos saldos, derivados de los cambios en políticas contables y por corrección de errores contables; reflejando sus efectos en los estados financieros, teniendo como propósito esta depuración, presentar los estados financieros con cifras reales y oportunas en los presentes saldos contables del rubro de Cuentas y Bienes Muebles; procesos llevados a cabo y conforme a lo establecido en los "Lineamientos para la Depuración de Saldos Contables", emitidos por el Consejo de Armonización Contable del Estado de Coahuila de Zaragoza; así como, lo determinado en las Reglas Específicas y Valoración del Patrimonio de los entes públicos, en el que deberán elaborar sus estados financieros corrigiendo los errores contables realizados en ejercicios anteriores.

CUENTA	NOMBRE DE LA CUENTA	Saldo al 31 de diciembre 2023	Dep/Amort enero-diciembre 2023	Dep/ Amort Acum/Aplicada enero-diciembre 2023	METODO	TASAS
123	Bienes inmuebles, infraestructura y Construcciones en Proceso	25,619,722.21	0.00	0.00		
1231	Terrenos	2,470,000.00	0.00	0.00	No aplicado	No aplicado
1232	Viviendas	0.00	0.00	0.00		
1233	Edificios no habitacionales	6,070,000.00	0.00	0.00	No aplicado	No aplicado
1234	Infraestructura	0.00	0.00	0.00	No aplica	No aplica
1235	Construcciones en proceso en bienes de dominio público	17,079,072.21	0.00	0.00	No aplica	No aplica
1236	Construcciones en proceso en bienes propios	0.00	0.00	0.00	No aplica	No aplica
1239	Otros bienes inmuebles	650.00	0.00	0.00	No aplicado	No aplicado
124	Bienes Muebles	4,398,017.13	1,709,340.44	1,709,340.44		
1241	Mobiliario y equipo de administración	894,420.21	248,989.44	248,989.44	Línea recta	10%
1242	Mobiliario equipo educacional y recreativo	652,477.61	59,756.76	59,756.76	Línea recta	33%
1243	Equipo instrumental médico y de laboratorio	0.00	0.00	0.00	Línea recta	10%
1244	Vehículos y Equipo de transporte	2,358,828.99	1,243,433.82	1,243,433.82	Línea recta	20%
1245	Equipo de defensa y seguridad	113,761.82	16,185.91	16,185.91	Línea recta	10%


 R
 C
 R

1246	Maquinaria, Otros Equipos Y Herramientas	308,618.50	140,974.51	140,974.51	Línea recta	10%
1247	Colecciones, Obras De Arte Y Objetos Valiosos	69,910.00	0.00	0.00	No aplica	
	Suma	308,618.50	140,974.51	140,974.51		

ESF-09 Activos intangibles y diferidos.

El Municipio no cuenta con **activos intangibles** por lo que esta nota a este rubro no aplica.

Así mismo, durante el periodo del 1 enero al 31 de diciembre de 2023, se aplicaron **activos diferidos por un monto de \$1,885,568.85, en Proyectos productivos de inversión**; así como, el saldo de estos activos diferidos al final del ejercicio, son concluidos y entregados a la población para su desarrollo clasificandose a la cuenta 5611 de **Construcción de Bienes no Capitalizables**.

CUENTA	NOMBRE DE LA CUENTA	Saldo al 31 de diciembre 2023	AMORT. GASTO	AMORT. ACUM	METODO	TASAS
125	Intangibles	0.00	0.00	0.00	0.00	0.00
1251	Software	0.00	0.00	0.00	0.00	0.00
1252	Patentes, marcas y derechos	0.00	0.00	0.00	0.00	0.00
1253	Concesiones y franquicias	0.00	0.00	0.00	0.00	0.00
1254	Licencias	0.00	0.00	0.00	0.00	0.00
1259	Otros activos intangibles	0.00	0.00	0.00	0.00	0.00
127	Diferidos	1,885,568.85	0.00	0.00	0.00	0.00
1271	Estudios, formulación y evaluación de proyectos	0.00	0.00	0.00	0.00	0.00
1272	Derechos sobre bienes en régimen de arrendamiento financiero	0.00	0.00	0.00	0.00	0.00
1273	Gastos pagados por adelantado a largo plazo	0.00	0.00	0.00	0.00	0.00
1274	Anticipos a largo plazo	0.00	0.00	0.00	0.00	0.00
1275	Beneficios al retiro de empleados pagados por adelantado	0.00	0.00	0.00	0.00	0.00
1279	Otros activos diferidos	1,885,568.85	0.00	0.00	0.00	0.00

Estimaciones y Deterioros.

ESF-10 Estimaciones y deterioros.

Esta Nota No le Aplica al Ente Público.

El Municipio, durante el periodo, no determinó estimaciones de cuentas incobrables de activos circulantes y no circulantes para los rubros contables de inventarios, deterioro de activos biológicos y de cualquier otro que le aplique.

CUENTA	NOMBRE DE LA CUENTA	MONTO	CRITERIO
116	Estimación por pérdidas o deterioro de activos circulantes	0.00	
1161	Estimaciones para cuentas incobrables por derechos a recibir efectivo o equivalentes	0.00	N/A
1162	Estimación por deterioro de inventarios	0.00	N/A
128	Estimación por Pérdida o Deterioro de Activos no Circulantes		
1281	Estimaciones por Pérdida de Cuentas Incobrables de Documentos por Cobrar a Largo Plazo	0.00	N/A
1282	Estimaciones por Pérdida de Cuentas Incobrables de Deudores Diversos por Cobrar a Largo Plazo	0.00	N/A
1283	Estimaciones por Pérdida de Cuentas Incobrables de Ingresos por Cobrar a Largo Plazo	0.00	N/A

[Handwritten signature]

[Handwritten signature]

1284	Estimaciones por Pérdida de Cuentas Incobrables de Préstamos Otorgados a Largo Plazo	0.00	N/A
1289	Estimaciones por Pérdida de Otras Cuentas Incobrables a Largo Plazo	0.00	N/A

ESF-11 Otros activos.

Esta Nota No le Aplica al Ente Público.

El Municipio durante el periodo, no registró operaciones financieras relacionadas con otros activos circulantes y no circulantes, que fueran derivados de valores y bienes en garantía, embargos en concesión, en arrendamiento financiero o comodato y otros.

CUENTA	NOMBRE DE LA CUENTA	MONTO	CARACTERÍSTICA
129	Otros activos no circulantes	0.00	
1291	Bienes en concesión	0.00	
1292	Bienes en arrendamiento financiero	0.00	
1293	Bienes muebles derivados de embargo, decomisos, aseguramiento y dación en pagos	0.00	

PASIVO 1

ESF-12 Cuentas y documentos por pagar a corto y largo plazo.

Al 31 de diciembre de 2023, el saldo del Pasivo circulante es por \$ 2,177,589.01; que se integra por las cuentas por pagar a corto plazo; estas corresponden a Proveedores por Pagar a Corto Plazo \$282,475.54; Contratistas por Obras Públicas por Pagar a Corto Plazo \$1,153,662.22; Transferencias Otorgadas por Pagar a Corto Plazo \$19,552.80; Retenciones y Contribuciones por Pagar a Corto Plazo \$667,924.25; y otras cuentas por pagar a corto plazo, pagaderas en 30 hasta 365 días \$53,974.20; Asimismo, el saldo de la Deuda Pública a Largo Plazo es por importe de \$2,498,141.60; y el total del pasivo corto y largo plazo corresponden al por un importe de \$4,675,730.61. El Municipio actualmente se encuentra en proceso de depuración de saldos contables; por lo anterior y con referencia a esta Nota, cabe señalar que al cierre del ejercicio fiscal 2019 y al segundo trimestre de 2022, se han aplicado depuraciones de saldos contables, que ocasionan un efecto a los estados financieros, cuyos saldos fueron afectados a través de las cuentas contables correspondientes a cambios en políticas contables y por corrección de errores contables; por lo que en la presente nota se reflejan los efectos que se han logrado y que tienen como propósito, presentar los estados financieros con cifras reales y oportunas en los presentes saldos contables del rubro de Cuentas y documentos por Pagar a corto y Largo Plazo; procesos llevados a cabo conforme a lo establecido en los "Lineamientos para la Depuración de Saldos Contables", emitidos por el Consejo de Armonización Contable del Estado de Coahuila de Zaragoza; así como, con las Reglas Específicas y Valoración del Patrimonio de los entes públicos, en el que deberán elaborar sus estados financieros corrigiendo los errores contables realizados en ejercicios anteriores.

CUENTA	NOMBRE DE LA CUENTA	Saldo al 31 de diciembre 2023	90 DIAS	180 DIAS	365 DIAS	+ 365 DIAS
211	Cuentas por pagar a corto plazo	2,177,589.01	2,123,614.81	53,974.20	0.00	0.00
2111	Servicios personales por pagar a corto plazo	0.00	0.00	0.00	0.00	0.00
2112	Proveedores por pagar a corto plazo	282,475.54	282,475.54	0.00	0.00	0.00
2113	Contratistas por obras públicas por pagar a corto plazo	1,153,662.22	1,153,662.22	0.00	0.00	0.00
2114	Participaciones y aportaciones por pagar a corto plazo	0.00	0.00	0.00	0.00	0.00
2115	Transferencias otorgadas por pagar a corto plazo	19,552.80	19,552.80	0.00	0.00	0.00
2116	Intereses, comisiones y otros gastos de la deuda pública por pagar a corto plazo	0.00	0.00	0.00	0.00	0.00
2117	Retenciones y contribuciones por pagar a corto plazo	667,924.25	667,924.25	0.00	0.00	0.00

[Handwritten signatures and initials in blue ink on the right margin]

2118	Devoluciones de la ley de ingresos por pagar a corto plazo	0.00	0.00	0.00	0.00	0.00
2119	Otras cuentas por pagar a corto plazo	53,974.20	0.00	53,974.20	0.00	0.00
212	Documentos por pagar a corto plazo	0.00	0.00	0.00	0.00	0.00
2121	Documentos comerciales por pagar a corto plazo	0.00	0.00	0.00	0.00	0.00
2122	Documentos con contratistas por obras públicas por pagar a corto plazo	0.00	0.00	0.00	0.00	0.00
2129	Otros documentos por pagar a corto plazo	0.00	0.00	0.00	0.00	0.00
213	Porción a Corto Plazo de la Deuda Pública a Largo Plazo	0.00	0.00	0.00	0.00	0.00
2131	Porción a corto plazo de la deuda pública interna	0.00	0.00	0.00	0.00	0.00
221	Deuda Pública a Largo Plazo	2,498,141.60	0.00	0.00	0.00	2,498,141.60
2233	Préstamos de la Deuda Pública Interna por Pagar a Largo Plazo	2,498,141.60	0.00	0.00	0.00	2,498,141.60
	Suma el pasivo a Corto y Largo plazo	4,675,730.61	2,123,614.81	53,974.20	0.00	2,498,141.60

ESF-13 Fondos y bienes de terceros en administración y/o garantía a corto plazo.

Esta Nota No le Aplica al Ente Público.

El Municipio, no registró operaciones con Fondos de Bienes de Terceros en Garantía y/o Administración a corto y largo plazo.

CUENTA	NOMBRE DE LA CUENTA	MONTO	NATURALEZA	CARACTERÍSTICA
2160	Fondos y bienes de terceros en garantía y/o administración a corto plazo	0.00	N/A	N/A
2161	Fondos en garantía a corto plazo	0.00	N/A	N/A
2162	Fondos en administración a corto plazo	0.00	N/A	N/A
2163	Fondos contingentes a corto plazo	0.00	N/A	N/A
2164	Fondos de fideicomisos, mandatos y contratos análogos a corto plazo	0.00	N/A	N/A
2165	Otros fondos de terceros en garantía y/o administración a corto plazo	0.00	N/A	N/A
2166	Valores y bienes en garantía a corto plazo	0.00	N/A	N/A
2250	Fondos y bienes de terceros en garantía y/o en administración a largo plazo	0.00	N/A	N/A
2251	Fondos en garantía a largo plazo	0.00	N/A	N/A
2252	Fondos en administración a largo plazo	0.00	N/A	N/A
2253	Fondos contingentes a largo plazo	0.00	N/A	N/A
2254	Fondos de fideicomisos, mandatos y contratos análogos a largo plazo	0.00	N/A	N/A
	Total	0.00		

ESF-14 Pasivos diferidos y otros.

Esta Nota No le Aplica al Ente Público.

En este periodo, el Municipio, no realizó operaciones de pasivos diferidos.

CUENTA	NOMBRE DE LA CUENTA	MONTO	NATURALEZA	CARACTERÍSTICA
2159	Otros pasivos diferidos a corto plazo	0.00	N/A	N/A
2199	Otros Pasivos Circulantes	0.00	N/A	N/A
2240	Pasivos diferidos a largo plazo	0.00	N/A	N/A
2241	Créditos diferidos a largo plazo	0.00	N/A	N/A
2242	Intereses cobrados por adelantado a largo plazo	0.00	N/A	N/A
2249	Otros pasivos diferidos a largo plazo	0.00	N/A	N/A
	Total	0.00		

ESF-15 Provisiones.

Esta Nota No le Aplica al Ente Público.

En este periodo, el Municipio, no realizó provisiones.

CUENTA	NOMBRE DE LA CUENTA	MONTO	NATURALEZA	CARACTERÍSTICA
2261	Provisión para Demandas y Juicios a Largo Plazo	0.00	N/A	N/A
2262	Provisión para Pensiones a Largo Plazo	0.00	N/A	N/A
2263	Provisión para Contingencias a Largo Plazo	0.00	N/A	N/A
2269	Otras Provisiones a Largo Plazo	0.00	N/A	N/A
	Total	0.00		

ESF-16 Otros pasivos circulantes y no circulantes.

Esta Nota No le Aplica al Ente Público.

En este periodo, el Municipio, no operaciones de otros pasivos circulantes.

CUENTA	NOMBRE DE LA CUENTA	MONTO	NATURALEZA	CARACTERÍSTICA
2199	Otros pasivos circulantes	0.00	N/A	N/A
	Total	0.00		

III) NOTAS AL ESTADO DE VARIACIÓN EN LA HACIENDA PÚBLICA**EVHP-01 Modificaciones al patrimonio contribuido.**

CUENTA	NOMBRE DE LA CUENTA	Del 1 de enero al 31 de diciembre de 2023
311	Aportaciones	9,294,807.68
312	Donaciones	0.00
313	Actualización de la Hacienda Pública/Patrimonio	0.00
	Total	9,294,807.68

EVHP-02 Modificaciones al patrimonio generado.

CUENTA	NOMBRE DE LA CUENTA	Del 1 de enero al 31 de diciembre de 2023
	Hacienda Pública/Patrimonio Neto Final de 2022	14,250,340.28
	Variaciones de la Hacienda Pública/Patrimonio Generado Neto de 2023	6,509,146.74
312	Donaciones	299,206.07
321	Resultado del Ejercicio	6,278,858.24
322	Resultado de Ejercicios anteriores	0.00
3230	Revaluaciones	0.00
3231	Revalúo de bienes inmuebles	0.00
3232	Revalúo de bienes muebles	0.00
3233	Revalúo de bienes intangibles	0.00
3239	Otros revalúos	0.00
3240	Reservas	0.00
3240	Reservas	0.00
3241	Reservas de patrimonio	0.00
3242	Reservas territoriales	0.00

3243	Reservas por contingencias	0.00
325	Rectificaciones de resultados de ejercicios anteriores	-68,917.57
3251	Cambios en políticas contables	0.00
3252	Cambios por errores contables	0.00
	Hacienda Pública/Patrimonio Neto Final al 31 de diciembre de 2023	20,759,487.02

IV) NOTAS AL ESTADO DE FLUJOS DE EFECTIVO

Efectivo y Equivalentes

EFE-1 Acumulado.

CUENTA	NOMBRE DE LA CUENTA	Del 1 de enero al 31 de diciembre de 2023	Del 1 de enero al 31 de diciembre de 2022
1111	Efectivo	0.00	0.00
1112	Bancos/Tesorería	11,474,903.03	4,130,954.53
1113	Bancos/Dependencias y otros	0.00	0.00
1114	Inversiones Temporales(3 meses)	0.00	0.00
1115	Fondos Afectación Específica	0.00	0.00
1116	Depósitos de Fondos de Terceros	5,303.00	0.00
1119	Otros Efectivos y Equivalentes	0.00	0.00
111	Total Efectivo y Equivalentes al final del Ejercicio	11,480,206.03	4,130,954.53

EFE-2 Adquisiciones de las actividades de inversión efectivamente pagadas.

Adquisiciones de Actividades de inversión efectivamente pagadas		
Concepto	2023	2022
Bienes Inmuebles, Infraestructura y Construcciones en Proceso	17,805,984.64	20,985,724.92
Terrenos	0.00	0.00
Viviendas	0.00	0.00
Edificios no Habitacionales	0.00	0.00
Infraestructura	0.00	0.00
Construcciones en Proceso en Bienes de Dominio Público	17,805,984.64	17,967,869.88
Construcciones en Proceso en Bienes Propios	0.00	352,932.32
Otros Bienes Inmuebles	0.00	0.00
Otros activos diferidos	0.00	2,664,922.72
Bienes Muebles	1,380,009.88	2,136,659.17
Mobiliario y Equipo de Administración	299,178.12	374,865.95
Mobiliario y Equipo Educativo y Recreativo	532,000.36	179,440.68
Equipo e Instrumental Médico y de Laboratorio	0.00	0.00
Vehículos y Equipo de Transporte	474,900.00	1,344,900.00
Equipo de Defensa y Seguridad	0.00	88,235.40
Maquinaria, Otros Equipos y Herramientas	73,931.40	149,208.14
Colecciones, Obras de Arte y Objetos Valiosos	0.00	0.00
Activos Biológicos	0.00	0.00
Otras Inversiones	0.00	0.00
Total	19,185,994.52	23,122,384.09

EFE-3 Conciliación del flujo de los flujos de efectivo netos de las actividades de operación y los saldos de resultados del ejercicio (Ahorro/Desahorro)

	NOMBRE DE LA CUENTA	Del 1 de enero al 30 de diciembre de 2023	Del 01 de enero al 31 de diciembre de 2022
	RESULTADO DEL EJERCICIO AHORRO/DESAHORRO	6,278,858.24	2,820,937.62
	menos:		
	Movimientos de partidas (o rubros) que no afectan al efectivo.	20,577,366.14	22,485,195.04
	Gastos devengados no pagados	0.00	0.00
	Estimaciones, depreciaciones, deterioros, obsolescencia y amortizaciones	1,709,340.44	1,711,421.89
	Otros gastos contables	-96,615.36	-445,281.77
	Disminución de inventarios	0.00	233,330.00
	Inversión Pública no Capitalizable	18,964,841.06	20,985,724.92
	Movimientos de partidas del Estado de Flujos de Efectivo	911,918.98	1,245,481.76
	Importe neto de otros orígenes y aplicaciones de operación	911,918.98	1,245,481.76
	FLUJOS NETOS DE EFECTIVO POR ACTIVIDADES DE OPERACIÓN	27,768,143.36	26,551,614.42

V) CONCILIACIÓN ENTRE LOS INGRESOS PRESUPUESTARIOS Y CONTABLES; ASÍ COMO, ENTRE LOS EGRESOS PRESUPUESTARIOS Y GASTOS CONTABLES

EA 3

Municipio de General Cepeda, Coah. Conciliación entre los Ingresos Presupuestarios y Contables Correspondiente del 1 de enero al 31 de diciembre de 2023 (Cifras en pesos)	
1. Ingresos Presupuestarios	81,701,671.61

2. Más ingresos contables no presupuestarios	0.00
2.1 Ingresos Financieros	0.00
2.2 Incremento por Variación de Inventarios	0.00
2.3 Disminución del Exceso de Estimaciones por Pérdida o Deterioro u Obsolescencia	0.00
2.4 Disminución del Exceso de Provisiones	0.00
2.5 Otros Ingresos y Beneficios Varios	0.00
2.6 Otros Ingresos Contables No Presupuestarios	0.00

3. Menos ingresos presupuestarios no contables	0.00
3.1 Aprovechamientos Patrimoniales	0.00
3.2 Ingresos Derivados de Financiamientos	0.00
3.3 Otros Ingresos Presupuestarios No Contables	0.00

4. Ingresos Contables (4 = 1 + 2 - 3)	81,701,671.61
--	----------------------

Municipio de General Cepeda, Coah. Conciliación entre los Egresos Presupuestarios y los Gastos Contables Correspondiente del 1 de enero al 31 de diciembre de 2023	
--	--

(Cifras en pesos)	
1. Total de egresos (presupuestarios)	75,903,690.77
2. Menos egresos presupuestarios no contables	21,154,858.90
2.1 Materias Primas y Materiales de Producción y Comercialización	0.00
2.2 Materiales y Suministros	0.00
2.3 Mobiliario y equipo de administración	299,178.12
2.4 Mobiliario y equipo educacional y recreativo	532,000.36
2.5 Equipo e instrumental médico y de laboratorio	0.00
2.6 Vehículos y equipo de transporte	474,900.00
2.7 Equipo de defensa y seguridad	0.00
2.8 Maquinaria, otros equipos y herramientas	73,931.40
2.9 Activos biológicos	0.00
2.10 Bienes inmuebles	0.00
2.11 Activos Intangibles	0.00
2.12 Obra Pública en Bienes de Dominio Público	17,079,072.21
2.13 Obra pública en bienes propios	0.00
2.14 Acciones y participaciones de capital	0.00
2.15 Compra de títulos y valores	0.00
2.16 Concesión de Préstamos	0.00
2.17 Inversiones en fideicomisos, mandatos y otros análogos	0.00
2.18 Provisiones para contingencias y otras erogaciones especiales	0.00
2.19 Amortización de la deuda pública	810,207.96
2.20 Adeudos de ejercicios fiscales anteriores (ADEFAS)	0.00
2.21 Otros Egresos Presupuestales No Contables	1,885,568.85
3. Más gastos contables no presupuestales	20,673,981.50
3.1 Estimaciones, depreciaciones, deterioros, obsolescencia y amortizaciones	1,709,340.44
3.2 Provisiones	0.00
3.3 Disminución de Inventarios	0.00
3.4 Otros Gastos	
3.5 Inversión Pública no Capitalizable	
3.6 Materiales y Suministros (consumos)	0.00
3.7 Otros Gastos Contables No Presupuestales	18,964,641.06
4. Total de Gasto Contable (4 = 1 - 2 + 3)	75,422,813.37

Nota de Gestión Administrativa 17

De conformidad con la nota de gestión administrativa número 17 la Información Contable deberá estar firmada en cada página de la misma e incluir al final la siguiente leyenda: "Bajo protesta de decir verdad declaramos que los Estados Financieros y sus notas, son razonablemente correctos y son responsabilidad del emisor"


ING. PABLO SALAS AGUIRRE
Presidente Municipal


LIC. LUZ IRASEMA GALICIA GARZA
Tesorera Municipal


C. OLGA MARCELI DOMÍNGUEZ GARZA
Comisionado de Hacienda y Patrimonio Municipal


C.P. RAÚL ALEJANDRO NUNCIO URBINA
Contralor Municipal

Municipio de General Cepeda, Coah.
Efectivo y Equivalentes

Concepto	2023	2022
Efectivo	0.00	0.00
Bancos/Tesorería	11,474,903.03	4,130,954.53
Bancos/Dependencias y Otros	0.00	0.00
Inversiones Temporales (Hasta 3 meses)	0.00	0.00
Fondos con Afectación Específica	0.00	0.00
Depósitos de Fondos de Terceros en Garantía y/o Administración	5,393.00	0.00
Otros Efectivos y Equivalentes	0.00	0.00
Total	11,480,296.03	4,130,954.53



Municipio de General Cepeda, Coah.
Conciliación entre los Ingresos Presupuestarios y Contables
Del 01 de enero al 31 de diciembre de 2023
(Cifras en pesos)

Concepto	2023
1. Total de Ingresos Presupuestarios	81,701,671.61

2. Más Ingresos Contables No Presupuestarios	0.00
2.1 Ingresos Financieros	0.00
2.2 Incremento por Variación de Inventarios	0.00
2.3 Disminución del Exceso de Estimaciones por Pérdida o Deterioro u Obsolescencia	0.00
2.4 Disminución del Exceso de Provisiones	0.00
2.5 Otros Ingresos y Beneficios Varios	0.00
2.6 Otros Ingresos Contables No Presupuestarios	0.00

3. Menos Ingresos Presupuestarios No Contables	0.00
3.1 Aprovechamientos Patrimoniales	0.00
3.2 Ingresos Derivados de Financiamientos	0.00
3.3 Otros Ingresos Presupuestarios No Contables	0.00

4. Total de Ingresos Contables	81,701,671.61
---------------------------------------	----------------------

Municipio de General Cepeda, Coah.
Conciliación entre los Egresos Presupuestarios y los Gastos Contables
Del 01 de enero al 31 de diciembre de 2023
(Cifras en pesos)

Concepto	2023
1. Total de Egresos Presupuestarios	75,903,690.77

2. Menos Egresos Presupuestario No Contables	21,154,858.00
2.1 Materias Primas y Materiales de Producción y Comercialización	0.00
2.2 Materiales y Suministros	0.00
2.3 Mobiliario y Equipo de Administración	299,178.12
2.4 Mobiliario y Equipo Educativo y Recreativo	532,000.36
2.5 Equipo e Instrumental Médico y de Laboratorio	0.00
2.6 Vehículos y Equipo de Transporte	474,900.00
2.7 Equipo de Defensa y Seguridad	0.00
2.8 Maquinaria, Otros Equipos y Herramientas	73,931.40
2.9 Activos Biológicos	0.00
2.10 Bienes Inmuebles	0.00
2.11 Activos Intangibles	0.00
2.12 Obra Pública en Bienes de Dominio Público	17,079,072.21
2.13 Obra Pública en Bienes Propios	0.00
2.14 Acciones y Participaciones de Capital	0.00
2.15 Compra de Títulos y Valores	0.00
2.16 Concesión de Préstamos	0.00





2.17	Inversiones en Fideicomisos, Mandatos y Otros Análogos	0.00
2.18	Provisiones para Contingencias y Otras Erogaciones Especiales	0.00
2.19	Amortización de la Deuda Pública	810,207.96
2.20	Adeudos de Ejercicios Fiscales Anteriores (ADEFAS)	0.00
2.21	Otros Egresos Presupuestarios No Contables	1,865,568.65

3. Más Gastos Contables No Presupuestarios		20,673,981.50
3.1	Estimaciones, Depreciaciones, Deterioros, Obsolescencia y Amortizaciones	1,709,340.44
3.2	Provisiones	0.00
3.3	Disminución de Inventarios	0.00
3.4	Otros Gastos	0.00
3.5	Inversión Pública no Capitalizable	0.00
3.6	Materiales y Suministros (consumos)	0.00
3.7	Otros Gastos Contables No Presupuestarios	18,964,641.06

4. Total de Gastos Contables		75,422,813.37
-------------------------------------	--	----------------------

Bajo protesta de decir verdad declaramos que los Estados Financieros y sus notas, son razonablemente correctos y son responsabilidad del emisor.

j) Notas de memoria a los estados financieros del 01 de enero al 31 de diciembre de 2023; (2 notas)

MUNICIPIO DE GENERAL CEPEDA, COAH.
c) NOTAS DE MEMORIA (CUENTAS DE ORDEN)
CUENTA PUBLICA ANUAL 2023

Cuentas de orden.

Las cuentas de orden se utilizan para registrar movimientos de valores que no afecten o modifiquen el balance del ente contable, sin embargo, su incorporación en libros es necesaria con fines de recordatorio contable, de control y en general sobre los aspectos administrativos, o bien para consignar sus derechos o responsabilidades contingentes que puedan o no presentarse en el futuro.

Cuentas de orden presupuestales de ingresos y egresos.

De acuerdo con el Plan de Cuentas que forma parte del Manual de contabilidad emitido por el Consejo Nacional de Armonización Contable (CONAC), las Cuentas de Orden Presupuestarias representan el importe de las operaciones presupuestarias que afectan la Ley de Ingresos y el Presupuesto de Egresos.

a).- Cuentas de Ingresos.

En cumplimiento a lo estipulado en la fracción II del artículo 38 de la Ley General de Contabilidad Gubernamental, el registro de las etapas del presupuesto en lo relativo al ingreso, el estimado, modificado, devengado y recaudado.

b).- Cuentas de Egresos.

En cumplimiento a lo estipulado en la fracción I del artículo 38 de la Ley General de Contabilidad Gubernamental, el registro de las etapas del presupuesto en lo relativo al gasto, el aprobado, modificado, comprometido, devengado, ejercido y pagado.

Es procedente mencionar los postulados básicos de la Contabilidad Gubernamental, durante el proceso de registro de las operaciones en las cuentas de orden tienen su principal función en los momentos contables en el ejercicio de los presupuestos de ingresos y egresos.

Con el propósito de contar con herramientas de control que permitan identificar los registros por ingresos y egresos de una entidad con el ejercicio presupuestal, los Municipios optaron por incluir en el catálogo de cuentas, dentro del grupo de Cuentas de Orden, las cuentas presupuestales de ingresos y egresos.

Vincular el presupuesto y la contabilidad a través de cuentas de orden presupuestales de ingresos y egresos, tiene el propósito de llevar simultáneamente el control del ejercicio del presupuesto y sus efectos en la contabilidad.

Es decir, se deberán registrar contable y presupuestalmente durante el ejercicio fiscal en forma simultánea, tanto la ejecución del Presupuesto de Egresos como de la Ley de Ingresos, afectando en la misma póliza las cuentas de la Contabilidad Patrimonial y Presupuestal.

Se registran en las cuentas de orden presupuestales de ingresos y egresos al inicio del ejercicio; así como, se establece el control contable en cuentas de orden del ejercicio presupuestal de los ingresos y egresos de las Entidades Públicas, considerando las siguientes cuentas:

• Ley de Ingresos Estimada: Representa el importe total del presupuesto autorizado por concepto, utilizando como contra-cuenta la Ley de Ingresos por Ejecutar.



- **Ley de Ingresos por Ejecutar:** En esta cuenta se hará el registro de los ingresos que están pendientes de recibir y que corresponden a la Ley de Ingresos Estimada y se disminuye por los importes recaudados.
- **Ley de Ingresos Recaudada:** En esta cuenta se registrarán los ingresos fiscales y los recibidos por concepto de participaciones y aportaciones federales; así como, de las transferencias recibidas del Gobierno Federal y del Gobierno del Estado de Coahuila.
- **Presupuesto de Egresos Aprobado:** Correspondiente al monto total del presupuesto autorizado para gasto corriente y de inversión, con base en el decreto correspondiente y su contra-cuenta es la de Presupuesto de Egresos por Ejercer.
- **Presupuesto de Egresos por Ejercer:** En esta cuenta se registrarán los recursos que están pendientes por ejercer, tanto de gasto de operación como de inversión y se disminuye por los importes ejercidos.
- **Presupuesto de Egresos Comprometido:** Se registrarán en esta cuenta los compromisos de egresos generados desde que inicia el proceso adquisitivo o bien, cuando se formaliza la operación, independientemente de la forma o documentación que ampare ese hecho se utilizará como contra-cuenta la de Presupuesto de Egresos por Ejercer, el movimiento se cancelará al afectar el Presupuesto de Egresos Devengado o Pagado, según corresponda.
- **Presupuesto de Egresos Devengado:** El registro en esta cuenta se refiere a los egresos por los que se ha creado una cuenta por pagar y su contra-cuenta es la de Presupuesto de Egresos Comprometido o por Ejercer, según corresponda.
- **Presupuesto de Egresos Pagado:** En esta cuenta se registrarán los egresos por los que se ha realizado un desembolso de efectivo o por el reconocimiento presupuestal de una erogación como consecuencia de un ingreso presupuestal; este registro se realizará en el momento de la expedición, como ejemplo pago de la nómina; el pasivo a favor de proveedores de bienes o servicios o por el pago de facturas; en el caso de compras de contado se utilizará como contra-cuenta la de Presupuesto de Egresos Comprometido, Devengado o por Ejercer, según corresponda.

Al 31 de diciembre de 2023, se encuentran registradas en cuentas de orden contables y presupuestales las siguientes:

Cuentas de Orden Contables:

* En el periodo del 1 de enero al 31 de diciembre de 2023, existen registrados con saldo final del ejercicio las siguientes; 7.4.1 Demandas Judicial en Proceso de Resolución \$881,473.83; 7.4.2 Resolución de Demandas en Proceso Judicial \$881,473.83; 7.6.3 Bienes bajo contrato de comodato por importe de \$3,803,714.00; y 7.6.4 contrato de comodato en bienes \$3,803,714.00.

* 7.1.1 Valores en custodia.- En este periodo, el Municipio, no realizó operaciones de este tipo.

* 7.1.3 Instrumentos de Crédito Prestados a Formadores de Mercado. En este periodo, el Municipio, no realizó operaciones de este tipo.

* 7.1.4 Préstamo de Instrumentos de Crédito a Formadores de Mercado y su Garantía.- En este periodo, el Municipio, no realizó operaciones de este tipo.

* 7.1.5 Instrumentos de Crédito Recibidos en Garantía de los Formadores de Mercado. En este periodo, el Municipio, no realizó operaciones de este tipo.

* 7.1.6 Garantía de Créditos Recibidos de los Formadores de Mercado.- En este periodo, el Municipio, no realizó operaciones de este tipo.

Contables

7.1 Valores.- No se tienen emisiones

7.2 Emisión de obligaciones.- No se tienen emisiones

7.3 Aavales y garantías.- No se figura como aval y de garantías

7.4 Juicios.- Sí se tienen montos reclamados

7.5 Contratos para Inversión Mediante Proyectos para Prestación de Servicios (PPS) y Similares.- No se tienen contratos para la PPS

7.6 Bienes concesionados o en comodato.- Sí se tienen bienes en comodato.

Municipio de General Cepeda, Caoh. Del 01 de enero al 31 de diciembre de 2023 Cuentas de Orden Contables				
CUENTA	SALDO INICIAL	CARGOS	ABONOS	SALDO FINAL
7 CUENTAS DE ORDEN CONTABLES	0.00	676,320.32	676,320.32	0.00
7.1 VALORES	0.00	0.00	0.00	0.00
7.1.1 Valores en Custodia	0.00	0.00	0.00	0.00
7.1.2 Custodia de Valores	0.00	0.00	0.00	0.00
7.1.3 Instrumentos de Crédito Prestados a Formadores de Mercado	0.00	0.00	0.00	0.00
7.1.4 Préstamo de Instrumentos de Crédito a Formadores de Mercado y su Garantía	0.00	0.00	0.00	0.00
7.1.5 Instrumentos de Crédito Recibidos en Garantía de los Formadores de Mercado	0.00	0.00	0.00	0.00
7.1.6 Garantía de Créditos Recibidos de los Formadores de Mercado	0.00	0.00	0.00	0.00
7.2 EMISION DE OBLIGACIONES	0.00	0.00	0.00	0.00
7.2.1 Autorización para la Emisión de Bonos, Títulos y Valores de la Deuda Pública Interna	0.00	0.00	0.00	0.00
7.2.2 Autorización para la Emisión de Bonos, Títulos y Valores de la Deuda Pública Externa	0.00	0.00	0.00	0.00
7.2.3 Emisiones Autorizadas de la Deuda Pública Interna y Externa	0.00	0.00	0.00	0.00
7.2.4 Suscripción de Contratos de Préstamos y Otras Obligaciones de la Deuda Pública Interna	0.00	0.00	0.00	0.00
7.2.5 Suscripción de Contratos de Préstamos y Otras Obligaciones de la Deuda Pública Externa	0.00	0.00	0.00	0.00
7.2.6 Contratos de Préstamos y Otras Obligaciones de la Deuda Pública Interna y Externa	0.00	0.00	0.00	0.00
7.3 AVALES Y GARANTIAS	0.00	0.00	0.00	0.00
7.3.1 Aavales Autorizados	0.00	0.00	0.00	0.00
7.3.2 Aavales Firmados	0.00	0.00	0.00	0.00
7.3.3 Fianzas y Garantías Recibidas por Deudas a Cobrar	0.00	0.00	0.00	0.00
7.3.4 Fianzas y Garantías Recibidas	0.00	0.00	0.00	0.00
7.3.5 Fianzas Otorgadas para Respalidar Obligaciones no Fiscales del Gobierno	0.00	0.00	0.00	0.00
7.3.6 Fianzas Otorgadas del Gobierno para Respalidar Obligaciones no Fiscales	0.00	0.00	0.00	0.00

D

R

d

①

7.4 JUICIOS	0.00	0.00	0.00	0.00
7.4.1 Demandas Judicial en Proceso de Resolución	881,473.83	0.00	0.00	881,473.83
7.4.2 Resolución de Demandas en Proceso Judicial	881,473.83	0.00	0.00	881,473.83
7.5 INVERSIÓN MEDIANTE PROYECTOS PARA PRESTACION DE SERVICIOS (PPS) Y SIMILARES	0.00	0.00	0.00	0.00
7.5.1 Contratos para Inversión Mediante Proyectos para Prestación de Servicios (PPS) y Similares	0.00	0.00	0.00	0.00
7.5.2 Inversión Pública Contratada Mediante Proyectos para Prestación de Servicios (PPS) y Similares	0.00	0.00	0.00	0.00
7.6 BIENES EN CONCESIONADOS O EN COMODATO	0.00	676,320.32	676,320.32	0.00
7.6.1 Bienes Bajo Contrato en Concesión	0.00	0.00	0.00	0.00
7.6.2 Contrato de Concesión por Bienes	0.00	0.00	0.00	0.00
7.6.3 Bienes Bajo Contrato en Comodato	4,480,034.32	0.00	676,320.32	3,803,714.00
7.6.4 Contrato de Comodato por Bienes	4,480,034.32	676,320.32	0.00	3,803,714.00

Nota de Gestión Administrativa 17

De conformidad con la nota de gestión administrativa número 17 la Información Contable deberá estar firmada en cada página de la misma e incluir al final la siguiente leyenda: "Bajo protesta de decir verdad declaramos que los Estados Financieros y sus notas, son razonablemente correctos y son responsabilidad del emisor"

Cuentas de Orden Presupuestarias:

8.1 Cuentas de ingresos

8.2 Cuentas de egresos

En el periodo del 1 de enero al 31 de diciembre de 2023, el Municipio realizó las afectaciones contables a las Cuentas de Orden Presupuestales, correspondientes a los Momentos Contables, como se detalla en el siguiente recuadro.

Municipio de General Cepeda, Coah.	
Del 01 de enero al 31 d diciembre de 2023	
Cuentas de Orden Presupuestales	
Cuentas de Orden Presupuestarias de Ingresos	
Concepto	Del 01 de enero al 31 de diciembre de 2023
8.1.1 Ley de Ingresos Estimada	78,137,880.07
8.1.2 Ley de Ingresos por Ejecutar	0.00
8.1.3 Modificaciones a la Ley de Ingresos Estimada	3,563,791.54
8.1.4 Ley de Ingresos Devengada	0.00
8.1.5 Ley de Ingresos Recaudada	81,701,671.61

Cuentas de Orden Presupuestarias de Egresos	
8.2.1 Presupuesto de Egresos Aprobado	78,137,880.07
8.2.2 Presupuesto de Egresos por Ejercer	0.00

8.2.3 Modificaciones al Presupuesto de Egresos Aprobado	-2,234,189.30
8.2.4 Presupuesto de Egresos Comprometido	0.00
8.2.5 Presupuesto de Egresos Devengado	0.00
8.2.6 Presupuesto de Egresos Ejercido	1,460,684.76
8.2.7 Presupuesto de Egresos Pagado	74,443,006.01

Nota de Gestión Administrativa 17

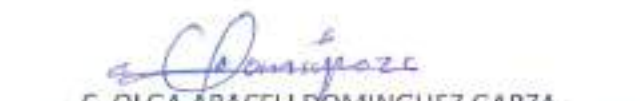
De conformidad con la nota de gestión administrativa número 17 la Información Contable deberá estar firmada en cada página de la misma e incluir al final la siguiente leyenda: "Bajo protesta de decir verdad declaramos que los Estados Financieros y sus notas, son razonablemente correctos y son responsabilidad del emisor"



ING. PABLO SALAS AGUIRRE
Presidente Municipal



LIC. LUZ IRASEMA GALICIA GARZA
Tesorera Municipal



C. OLGA ARACELI DOMINGUEZ GARZA
Comisionado de Hacienda y Patrimonio Municipal



LIC. RAÚL ALEJANDRO NUNCIO URBINA
Contralor Municipal

Cuentas de Orden Presupuestarias de Ingresos	
Concepto	Del 01 de enero al 31 de diciembre de 2023
Ley de Ingresos Estimada	78,137,880.07
Ley de Ingresos por Ejecutar	0.00
Modificaciones a la Ley de Ingresos Estimada	3,563,791.54
Ley de Ingresos Devengada	0.00
Ley de Ingresos Recaudada	81,701,671.61

Cuentas de Orden Presupuestarias de Egresos	
Concepto	Del 01 de enero al 31 de diciembre de 2023
Presupuesto de Egresos Aprobado	78,137,880.07
Presupuesto de Egresos por Ejercer	0.00
Modificaciones al Presupuesto de Egresos Aprobado	-2,234,189.30
Presupuesto de Egresos Comprometido	0.00
Presupuesto de Egresos Devengado	0.00
Presupuesto de Egresos Ejercido	1,460,684.76
Presupuesto de Egresos Pagado	74,443,006.01

Bajo protesta de decir verdad declaramos que los Estados Financieros y sus notas, son razonablemente correctos y son responsabilidad del emisor.

Nota: Las presentes notas se elaborarán tomando en cuenta las precisiones de llenado contenidas en el Capítulo VII, inciso i) del Manual de Contabilidad Gubernamental emitido por el Consejo Nacional de Armonización Contable, disponible en el siguiente enlace electrónico:

https://www.conac.gob.mx/work/models/CONAC/Contabilidad/NOR_01_08_008.pdf

Municipio de General Cepeda, Coah.
Cuentas de Orden Contables
Del 01 de enero al 31 de diciembre de 2023.
(Cifras en Pesos)

CUENTA	SALDO INICIAL	CARGOS	ABONOS	SALDO FINAL
7 CUENTAS DE ORDEN CONTABLES	0.00	676,320.32	676,320.32	0.00
7.1 VALORES	0.00	0.00	0.00	0.00
7.1.1 Valores en Custodia	0.00	0.00	0.00	0.00
7.1.2 Custodia de Valores	0.00	0.00	0.00	0.00
7.1.3 Instrumentos de Crédito Prestados a Formadores de Mercado	0.00	0.00	0.00	0.00
7.1.4 Préstamo de Instrumentos de Crédito a Formadores de Mercado y su Garantía	0.00	0.00	0.00	0.00
7.1.5 Instrumentos de Crédito Recibidos en Garantía de los Formadores de Mercado	0.00	0.00	0.00	0.00
7.1.6 Garantía de Créditos Recibidos de los Formadores de Mercado	0.00	0.00	0.00	0.00
7.2 EMISION DE OBLIGACIONES	0.00	0.00	0.00	0.00
7.2.1 Autorización para la Emisión de Bonos, Títulos y Valores de la Deuda Pública Interna	0.00	0.00	0.00	0.00
7.2.2 Autorización para la Emisión de Bonos, Títulos y Valores de la Deuda Pública Externa	0.00	0.00	0.00	0.00
7.2.3 Emisiones Autorizadas de la Deuda Pública Interna y Externa	0.00	0.00	0.00	0.00
7.2.4 Suscripción de Contratos de Préstamos y Otras Obligaciones de la Deuda Pública Interna	0.00	0.00	0.00	0.00
7.2.5 Suscripción de Contratos de Préstamos y Otras Obligaciones de la Deuda Pública Externa	0.00	0.00	0.00	0.00
7.2.6 Contratos de Préstamos y Otras Obligaciones de la Deuda Pública Interna y Externa	0.00	0.00	0.00	0.00
7.3 AVALES Y GARANTIAS	0.00	0.00	0.00	0.00
7.3.1 Avalés Autorizados	0.00	0.00	0.00	0.00
7.3.2 Avalés Firmados	0.00	0.00	0.00	0.00
7.3.3 Fianzas y Garantías Recibidas por Deudas a Cobrar	0.00	0.00	0.00	0.00
7.3.4 Fianzas y Garantías Recibidas	0.00	0.00	0.00	0.00
7.3.5 Fianzas Otorgadas para Respaldo Obligaciones no Fiscales del Gobierno	0.00	0.00	0.00	0.00
7.3.6 Fianzas Otorgadas del Gobierno para Respaldo Obligaciones no Fiscales	0.00	0.00	0.00	0.00
7.4 JUICIOS	0.00	0.00	0.00	0.00

7.4.1 Demandas Judiciales en Proceso de Resolución	881,473.83	0.00	0.00	881,473.83
7.4.2 Resolución de Demandas en Proceso Judicial	881,473.83	0.00	0.00	881,473.83
7.5 INVERSION MEDIANTE PROYECTOS PARA PRESTACION DE SERVICIOS (PPS) Y SIMILARES	0.00	0.00	0.00	0.00
7.5.1 Contratos para Inversión Mediante Proyectos para Prestación de Servicios (PPS) y Similares	0.00	0.00	0.00	0.00
7.5.2 Inversión Pública Contratada Mediante Proyectos para Prestación de Servicios (PPS) y Similares	0.00	0.00	0.00	0.00
7.6 BIENES CONCESIONADOS O EN COMODATO	0.00	676,320.32	676,320.32	0.00
7.6.1 Bienes Bajo Contrato en Concesión	0.00	0.00	0.00	0.00
7.6.2 Contrato de Concesión por Bienes	0.00	0.00	0.00	0.00
7.6.3 Bienes Bajo Contrato en Comodato	4,480,034.32	0.00	676,320.32	3,803,714.00
7.6.4 Contrato de Comodato por Bienes	4,480,034.32	676,320.32	0.00	3,803,714.00

Nota: Las cuentas de Unión pactadas señaladas, se indican de manera enunciativa, por lo tanto, no deben entenderse como un orden contable que afecta al ente público y que presenten saldo al momento que se reporta

Bajo protesta de decir verdad declaramos que los Estados Financieros y sus notas, son razonablemente correctos y son responsabilidad del emisor.

k) Balanza de comprobación detallada al cuarto nivel (cuenta), del 01 de enero al 31 de diciembre de 2023, incluyendo las cuentas de orden contables y presupuestarias;

Municipio de General Escobedo, Coahuila
 Balance de Comprobación
 Del 31 de marzo al 31 de diciembre de 2021
 (En el Peso)

CÓDIGO	CUENTA CONTABLE	SALDO INICIAL	CARGOS	ABONOS	SALDO FINAL
0	ACTIVO	18,381,207.17	27,151,861.11	28,265,844.17	18,435,211.23
0.1	ACTIVO CIRCULANTE	5,714,415.43	23,136,349.81	27,888,214.89	12,486,380.51
0.1.1	EFFECTIVO Y EQUIVALENTES	4,128,826.32	121,778,383.48	144,427,112.98	11,430,281.82
0.1.1.1	EFFECTIVO	0.00	0.00	0.00	0.00
0.1.1.2	CHEQUES Y PAGOS	4,128,826.32	121,778,383.48	144,427,112.98	11,430,281.82
0.1.1.3	BANCO DE DEPÓSITOS Y OTROS	0.00	0.00	0.00	0.00
0.1.1.4	INSTRUMENTOS FINANCIEROS (HASTA 3 MESES)	0.00	0.00	0.00	0.00
0.1.1.5	FONDOS DE AFECTACIÓN ESPECÍFICA	0.00	0.00	0.00	0.00
0.1.1.6	DEPOSITOS DE FONDOS DE TERCEROS EN GARANTÍA Y/O ADMINISTRACIÓN	0.00	0.00	0.00	0.00
0.1.1.7	OTROS EFECTIVOS Y EQUIVALENTES	0.00	0.00	0.00	0.00
0.1.2	DERECHOS A RECIBIR EFECTIVO O EQUIVALENTES	983,589.11	81,411,424.28	83,394,893.33	1,553,264.98
0.1.2.1	RECURSOS FINANCIEROS DE CORTO PLAZO	0.00	0.00	0.00	0.00
0.1.2.2	CUENTAS POR PAGAR A CORTO PLAZO	0.00	89,428,344.33	89,428,344.33	0.00
0.1.2.3	DEUDORES DIVERSOS POR PAGAR A CORTO PLAZO	0.00	342,079.95	320,549.00	17,530.95
0.1.2.4	INGRESOS POR RECIBIR A CORTO PLAZO	0.00	15,260,227.28	13,233,271.00	2,026,956.28
0.1.2.5	CRÉDITOS POR ANTICIPO DE LA TERCERA A CORTO PLAZO	0.00	0.00	0.00	0.00
0.1.2.6	PRESTAMOS OTORGADOS A CORTO PLAZO	983,589.11	1,368,338.03	1,394,836.00	983,589.11
0.1.2.7	OTROS DERECHOS A RECIBIR EFECTIVO O EQUIVALENTES A CORTO PLAZO	0.00	0.00	0.00	0.00
0.1.3	DERECHOS A RECIBIR BIENES O SERVICIOS	0.00	0.00	0.00	0.00
0.1.3.1	ANTICIPO A PROVEEDORES POR ADQUISICIÓN DE BIENES Y PRESTACIÓN DE SERVICIOS A CORTO PLAZO	0.00	0.00	0.00	0.00
0.1.3.2	ANTICIPO A PROVEEDORES POR ADQUISICIÓN DE BIENES INMUEBLES Y MUEBLES A CORTO PLAZO	0.00	0.00	0.00	0.00
0.1.3.3	ANTICIPO A PROVEEDORES POR ADQUISICIÓN DE BIENES INTANGIBLES A CORTO PLAZO	0.00	0.00	0.00	0.00
0.1.3.4	ANTICIPO A CONTRATISTAS POR OBRAS PÚBLICAS A CORTO PLAZO	0.00	0.00	0.00	0.00
0.1.3.5	OTROS DERECHOS A RECIBIR BIENES O SERVICIOS A CORTO PLAZO	0.00	0.00	0.00	0.00
0.1.4	INVENTARIOS	0.00	0.00	0.00	0.00
0.1.4.1	INVENTARIO DE MERCADERÍA PARA VENTA	0.00	0.00	0.00	0.00
0.1.4.2	INVENTARIO DE MERCADERÍA TERMINADA	0.00	0.00	0.00	0.00
0.1.4.3	INVENTARIO DE MERCADERÍA EN PROCESO DE ELABORACIÓN	0.00	0.00	0.00	0.00
0.1.4.4	INVENTARIO DE MATERIAS PRIMAS, MATERIALES Y SUMINISTROS PARA PRODUCCIÓN	0.00	0.00	0.00	0.00
0.1.4.5	BIENES EN TRANSITO	0.00	0.00	0.00	0.00
0.1.5	ALMACENES	0.00	0.00	0.00	0.00
0.1.5.1	ALMACEN DE MATERIALES Y SUMINISTROS DE GASTOS	0.00	0.00	0.00	0.00
0.1.6	ESTIMACIONES POR FÉRMEN O DETERMINO DE ACTIVOS CIRCULANTES	0.00	0.00	0.00	0.00
0.1.6.1	ESTIMACIONES PARA CUENTAS RECORRIBLES POR DERECHOS A RECIBIR EFECTIVO O EQUIVALENTES	0.00	0.00	0.00	0.00
0.1.6.2	ESTIMACION POR DETERMINO DE INVENTARIOS	0.00	0.00	0.00	0.00
0.1.7	OTROS ACTIVOS CIRCULANTES	0.00	0.00	0.00	0.00
0.1.7.1	VALORES EN GARANTÍA	0.00	0.00	0.00	0.00
0.1.7.2	BIENES EN GARANTÍA (EQUIVALENTES DE FONDOS)	0.00	0.00	0.00	0.00
0.1.7.3	BIENES DERIVADOS DE EMBARCOS, DECOMISOS, ACCIDENTES Y FALTA EN PAGO	0.00	0.00	0.00	0.00
0.1.7.4	ADQUISICIÓN CON FONDOS DE TERCEROS	0.00	0.00	0.00	0.00
0.2	ACTIVO NO CIRCULANTE	12,666,791.74	34,015,511.29	33,377,629.38	12,954,627.42
0.2.1	INVERSIONES FINANCIERAS A LARGO PLAZO	0.00	0.00	0.00	0.00
0.2.1.1	INVERSIONES A LARGO PLAZO	0.00	0.00	0.00	0.00
0.2.1.2	TÍTULOS Y VALORES A LARGO PLAZO	0.00	0.00	0.00	0.00
0.2.1.3	INDEBENTOS, EMPEÑOS Y CONTRATOS A LA LEY	0.00	0.00	0.00	0.00
0.2.1.4	PARTICIPACIONES Y APORTACIONES DE CAPITAL	0.00	0.00	0.00	0.00
0.2.2	DERECHOS A RECIBIR EFECTIVO O EQUIVALENTES A LARGO PLAZO	0.00	0.00	0.00	0.00
0.2.2.1	DOCUMENTOS POR PAGAR A LARGO PLAZO	0.00	0.00	0.00	0.00
0.2.2.2	CRÉDITOS DIVERSOS A LARGO PLAZO	0.00	0.00	0.00	0.00
0.2.2.3	INGRESOS POR RECIBIR A LARGO PLAZO	0.00	0.00	0.00	0.00
0.2.2.4	PRESTAMOS OTORGADOS A LARGO PLAZO	0.00	0.00	0.00	0.00
0.2.2.5	OTROS DERECHOS A RECIBIR EFECTIVO O EQUIVALENTES A LARGO PLAZO	0.00	0.00	0.00	0.00
0.2.3	BIENES INMUEBLES, DE INFRAESTRUCTURA Y CONSTRUCCIONES EN PROCESO	6,346,893.81	17,879,078.21	17,879,872.21	6,346,893.81
0.2.3.1	TERRENOS	2,478,000.00	0.00	0.00	2,478,000.00
0.2.3.2	VIVIENDAS	0.00	0.00	0.00	0.00
0.2.3.3	EDIFICIOS NO HABITACIONALES	6,078,893.81	0.00	0.00	6,078,893.81
0.2.3.4	INFRAESTRUCTURA	0.00	0.00	0.00	0.00
0.2.3.5	CONSTRUCCIONES EN PROCESO EN BIENES DE DOMINIO PÚBLICO	0.00	17,879,078.21	17,879,872.21	0.00
0.2.3.6	CONSTRUCCIONES EN PROCESO EN BIENES PROPIOS	0.00	0.00	0.00	0.00
0.2.3.7	OTROS BIENES INMUEBLES	869.00	0.00	0.00	869.00
0.2.4	BIENES MUEBLES	4,428,944.44	1,642,432.71	1,718,448.28	4,348,934.91
0.2.4.1	MUEBLARIO Y EQUIPO DE ADMINISTRACIÓN	344,231.65	336,495.99	356,207.28	364,433.21
0.2.4.2	MUEBLARIO Y EQUIPO EDUCACIONAL Y RECREATIVO	180,234.01	652,380.99	83,758.78	667,471.81
0.2.4.3	EQUIPO E INSTRUMENTAL MÉDICO Y DE LABORATORIO	0.00	0.00	0.00	0.00
0.2.4.4	VEHÍCULOS Y EQUIPO DE TRANSPORTE	2,328,188.78	774,180.87	1,249,418.02	2,352,950.63
0.2.4.5	EQUIPO DE DEFENSA Y SEGURIDAD	138,447.75	0.00	16,188.81	154,636.56
0.2.4.6	INSTRUMENTAL, OTROS EQUIPOS Y HERRAMIENTAS	571,881.60	77,091.40	140,574.81	508,398.19
0.2.4.7	SOLUCIONES, OBRAS DE ARTE Y OBJETOS VALIOSOS	88,910.00	0.00	0.00	88,910.00
0.2.4.8	ACTIVOS INMUEBLES	0.00	0.00	0.00	0.00
0.2.5	ACTIVOS INTANGIBLES	0.00	0.00	0.00	0.00
0.2.5.1	SOFTWARE	0.00	0.00	0.00	0.00
0.2.5.2	PATENTES, MARCAS Y DERECHOS	0.00	0.00	0.00	0.00
0.2.5.3	DERECHOS DE FRANQUICIA	0.00	0.00	0.00	0.00

[Handwritten signatures and initials in blue ink on the right margin of the page.]

1.2.4	LICENCIAS	0.00	0.00	0.00	0.00
1.2.5	OTROS ACTIVOS INTANGIBLES	0.00	0.00	0.00	0.00
1.2	DEPRECIACIÓN, DESEMBOLVO Y AMORTIZACIÓN ACUMULADA DE BIENES	0.00	1,790,340.44	1,790,340.44	0.00
1.2.1	DEPRECIACIÓN ACUMULADA DE BIENES MAQUINERÍA	0.00	0.00	0.00	0.00
1.2.2	DEPRECIACIÓN ACUMULADA DE INFRAESTRUCTURA	0.00	0.00	0.00	0.00
1.2.3	DEPRECIACIÓN ACUMULADA DE BIENES MUEBLES	0.00	1,790,340.44	1,790,340.44	0.00
1.2.4	DESEMBOLVO ACUMULADO DE BIENES	0.00	0.00	0.00	0.00
1.2.5	AMORTIZACIÓN ACUMULADA DE ACTIVOS INTANGIBLES	0.00	0.00	0.00	0.00
1.3	ACTIVOS DIFERIDOS	0.00	1,000,000.00	1,000,000.00	0.00
1.3.1	ESTUDIOS, FORMACIÓN Y EVALUACIÓN DE PROYECTOS	0.00	0.00	0.00	0.00
1.3.2	DERECHOS SOBRE BIENES EN RÉGIMEN DE ARRENDAMIENTO FINANCIERO	0.00	0.00	0.00	0.00
1.3.3	IMPUESTOS PAGADOS POR AMPLIADO A LARGO PLAZO	0.00	0.00	0.00	0.00
1.3.4	IMPUESTOS A LARGO PLAZO	0.00	0.00	0.00	0.00
1.3.5	IMPUESTOS AL RETIRO DE EMPLEADOS PAGADOS POR ADELANTADO	0.00	0.00	0.00	0.00
1.3.6	OTROS IMPUESTOS DIFERIDOS	0.00	1,000,000.00	1,000,000.00	0.00
1.4	ESTIMACIÓN POR PÉRDIDA O DESEMBOLVO DE ACTIVOS NO CIRCULANTES	0.00	0.00	0.00	0.00
1.4.1	ESTIMACIONES POR PÉRDIDA DE CUENTAS INCOBRABLES DE DEUDORES POR COBRAR A LARGO PLAZO	0.00	0.00	0.00	0.00
1.4.2	ESTIMACIONES POR PÉRDIDA DE CUENTAS INCOBRABLES DE DEUDORES (DIVERSA) POR COBRAR A LARGO PLAZO	0.00	0.00	0.00	0.00
1.4.3	ESTIMACIONES POR PÉRDIDA EN CUENTAS INCOBRABLES DE DEUDORES POR COBRAR A LARGO PLAZO	0.00	0.00	0.00	0.00
1.4.4	ESTIMACIONES POR PÉRDIDA DE CUENTAS INCOBRABLES DE DEUDORES DIVERSOS A LARGO PLAZO	0.00	0.00	0.00	0.00
1.4.5	ESTIMACIONES POR PÉRDIDA DE OTRAS CUENTAS INCOBRABLES A LARGO PLAZO	0.00	0.00	0.00	0.00
1.5	OTROS ACTIVOS NO CIRCULANTES	0.00	0.00	0.00	0.00
1.5.1	BIENES EN OCEANACIÓN	0.00	0.00	0.00	0.00
1.5.2	BIENES EN ARRENDAMIENTO FINANCIERO	0.00	0.00	0.00	0.00
1.5.3	BIENES EN COMODATO	0.00	0.00	0.00	0.00
2	PASIVO	1,810,486.88	74,861,279.06	70,899,140.81	4,021,739.81
2.1	PASIVO CIRCULANTE	204,501.34	78,049,871.12	70,899,140.81	2,177,089.61
2.1.1	CUENTAS POR PAGAR A CORTO PLAZO	204,501.34	75,409,863.17	70,842,834.84	2,177,089.61
2.1.1.1	SERVICIOS PERSONALES POR PAGAR A CORTO PLAZO	0.00	21,001,718.28	21,001,718.28	0.00
2.1.1.2	PROVEEDORES POR PAGAR A CORTO PLAZO	204,501.34	30,024,208.14	30,319,024.96	285,475.54
2.1.1.3	CONTRATISTAS POR OBRAS PÚBLICAS POR PAGAR A CORTO PLAZO	0.00	18,861,700.36	17,805,405.32	1,750,000.20
2.1.1.4	ENTORNOCAIONES Y AFORTACIONES POR PAGAR A CORTO PLAZO	0.00	0.00	0.00	0.00
2.1.1.5	TRANSFERENCIAS OTORGADAS POR PAGAR A CORTO PLAZO	0.00	11,190,000.00	11,219,000.00	10,000.00
2.1.1.6	IMPUESTOS, COMISIONES Y OTROS GASTOS DE LA DEUDA PÚBLICA POR PAGAR A CORTO PLAZO	0.00	422,000.00	422,000.00	0.00
2.1.1.7	RENTAS Y CONTRIBUCIONES POR PAGAR A CORTO PLAZO	0.00	0.00	0.00	0.00
2.1.1.8	DEMANDAS DE LA LEY DE INGRESOS POR PAGAR A CORTO PLAZO	0.00	0.00	0.00	0.00
2.1.1.9	OTRAS CUENTAS POR PAGAR A CORTO PLAZO	204,501.34	2,000,100.00	2,240,200.00	33,200.00
2.1.2	DOCUMENTOS POR PAGAR A CORTO PLAZO	0.00	0.00	0.00	0.00
2.1.2.1	DOCUMENTOS COMERCIALES POR PAGAR A CORTO PLAZO	0.00	0.00	0.00	0.00
2.1.2.2	DOCUMENTOS CON CONTRATISTAS POR OBRAS PÚBLICAS POR PAGAR A CORTO PLAZO	0.00	0.00	0.00	0.00
2.1.2.3	OTROS DOCUMENTOS POR PAGAR A CORTO PLAZO	0.00	0.00	0.00	0.00
2.1.3	PORCIÓN A CORTO PLAZO DE LA DEUDA PÚBLICA INTERNA	0.00	0.00	0.00	0.00
2.1.3.1	PORCIÓN A CORTO PLAZO DE LA DEUDA PÚBLICA INTERNA	0.00	0.00	0.00	0.00
2.1.3.2	PORCIÓN A CORTO PLAZO DE LA DEUDA PÚBLICA INTERNA	0.00	0.00	0.00	0.00
2.1.3.3	PORCIÓN A CORTO PLAZO DE ARRENDAMIENTO FINANCIERO	0.00	0.00	0.00	0.00
2.1.4	TÍTULOS Y VALORES A CORTO PLAZO	0.00	0.00	0.00	0.00
2.1.4.1	TÍTULOS Y VALORES DE LA DEUDA PÚBLICA INTERNA A CORTO PLAZO	0.00	0.00	0.00	0.00
2.1.4.2	TÍTULOS Y VALORES DE LA DEUDA PÚBLICA EXTERNA A CORTO PLAZO	0.00	0.00	0.00	0.00
2.1.5	PASIVOS DIFERIDOS A CORTO PLAZO	0.00	0.00	0.00	0.00
2.1.5.1	IMPUESTOS DIFERIDOS POR ADELANTADO A CORTO PLAZO	0.00	0.00	0.00	0.00
2.1.5.2	IMPUESTOS DIFERIDOS POR ADELANTADO A CORTO PLAZO	0.00	0.00	0.00	0.00
2.1.5.3	OTROS PASIVOS DIFERIDOS A CORTO PLAZO	0.00	0.00	0.00	0.00
2.1.6	FONDOS Y BIENES DE TERCEROS EN GARANTÍA Y/O ADMINISTRACIÓN A CORTO PLAZO	0.00	0.00	0.00	0.00
2.1.6.1	FONDOS EN GARANTÍA A CORTO PLAZO	0.00	0.00	0.00	0.00
2.1.6.2	FONDOS EN ADMINISTRACIÓN A CORTO PLAZO	0.00	0.00	0.00	0.00
2.1.6.3	FONDOS CONTRIBUTIVOS A CORTO PLAZO	0.00	0.00	0.00	0.00
2.1.6.4	FONDOS DE FIDUCIARIOS DE GARANTÍA Y CONTRIBUTIVO A VALORES A CORTO PLAZO	0.00	0.00	0.00	0.00
2.1.6.5	OTROS FONDOS DE TERCEROS EN GARANTÍA Y/O ADMINISTRACIÓN A CORTO PLAZO	0.00	0.00	0.00	0.00
2.1.6.6	VALORES Y BIENES EN GARANTÍA A CORTO PLAZO	0.00	0.00	0.00	0.00
2.1.7	PROVISIONES A CORTO PLAZO	0.00	0.00	0.00	0.00
2.1.7.1	PROVISIÓN PARA DEMANDAS Y JUICIOS A CORTO PLAZO	0.00	0.00	0.00	0.00
2.1.7.2	PROVISIÓN PARA CONTRIBUCIONES A CORTO PLAZO	0.00	0.00	0.00	0.00
2.1.7.3	OTRAS PROVISIONES A CORTO PLAZO	0.00	0.00	0.00	0.00
2.1.8	OTROS PASIVOS A CORTO PLAZO	0.00	0.00	0.00	0.00
2.1.8.1	IMPUESTOS POR CLASIFICAR	0.00	0.00	0.00	0.00
2.1.8.2	RESERVA PARA ANTICIPAR	0.00	0.00	0.00	0.00
2.1.8.3	OTROS PASIVOS DIFERIDOS	0.00	0.00	0.00	0.00
2.2	PASIVO NO CIRCULANTE	1,605,985.54	0.00	0.00	1,844,650.20
2.2.1	CUENTAS POR PAGAR A LARGO PLAZO	0.00	0.00	0.00	0.00
2.2.1.1	PROVEEDORES POR PAGAR A LARGO PLAZO	0.00	0.00	0.00	0.00
2.2.1.2	CONTRATISTAS POR OBRAS PÚBLICAS POR PAGAR A LARGO PLAZO	0.00	0.00	0.00	0.00
2.2.2	DOCUMENTOS POR PAGAR A LARGO PLAZO	0.00	0.00	0.00	0.00
2.2.2.1	DOCUMENTOS COMERCIALES POR PAGAR A LARGO PLAZO	0.00	0.00	0.00	0.00
2.2.2.2	DOCUMENTOS CON CONTRATISTAS POR OBRAS PÚBLICAS POR PAGAR A LARGO PLAZO	0.00	0.00	0.00	0.00
2.2.2.3	OTROS DOCUMENTOS POR PAGAR A LARGO PLAZO	0.00	0.00	0.00	0.00
2.2.3	DEUDA PÚBLICA A LARGO PLAZO	0.00	0.00	0.00	0.00
2.2.3.1	TÍTULOS Y VALORES DE LA DEUDA PÚBLICA INTERNA A LARGO PLAZO	0.00	0.00	0.00	0.00

Handwritten signatures and initials in blue ink on the right margin of the page.

41.4	PRODUCTOS NO COMPRENDIDOS EN LA LEY DE RENTAS VIGENTES, CALIFICADOS EN LA RÚBRICA FISCAL ANTI-DUPLICADA	0.00	0.00	0.00	0.00
41.5	OTROS PRODUCTOS QUE CONTINGAN RENTAS COORDINADAS (DEROGADA)	0.00	0.00	0.00	0.00
41.6	APROVECHAMIENTOS	0.00	1,800,173.73	1,800,173.73	0.00
41.6.1	INCENTIVOS DERIVADOS DE LA COLABORACIÓN FISCAL, EMPRESARIAL	0.00	0.00	0.00	0.00
41.6.2	MULTIPLAS	0.00	0.00	0.00	0.00
41.6.3	INDIVIDUALES	0.00	0.00	0.00	0.00
41.6.4	INSTITUCIONALES	0.00	0.00	0.00	0.00
41.6.5	APROVECHAMIENTOS PROVENIENTES DE OBRAS PÚBLICAS	0.00	0.00	0.00	0.00
41.6.6	APROVECHAMIENTOS NO COMPRENDIDOS EN LA LEY DE RENTAS VIGENTES, CALIFICADOS EN LA RÚBRICA FISCAL ANTI-DUPLICADA	0.00	0.00	0.00	0.00
41.6.7	APROVECHAMIENTOS POR APORTACIONES Y COOPERACIONES SOCIALES	0.00	0.00	0.00	0.00
41.6.8	ACCIONES DE APROVECHAMIENTOS	0.00	0.00	0.00	0.00
41.6.9	OTROS APROVECHAMIENTOS	0.00	1,800,173.73	1,800,173.73	0.00
41.7	INGRESOS POR VENTA DE BIENES Y PRESTACIÓN DE SERVICIOS	0.00	0.00	0.00	0.00
41.7.1	INGRESOS POR VENTA DE BIENES Y PRESTACIÓN DE SERVICIOS DE INSTITUCIONES PÚBLICAS DE SERVICIO SOCIAL	0.00	0.00	0.00	0.00
41.7.2	INGRESOS POR VENTA DE BIENES Y PRESTACIÓN DE SERVICIOS DE EMPRESAS PROPIETARIAS DEL ESTADO	0.00	0.00	0.00	0.00
41.7.3	INGRESOS POR VENTA DE BIENES Y PRESTACIÓN DE SERVICIOS DE ENTIDADES PARASTATALES Y FIDEICOMISOS NO EMPRESARIALES	0.00	0.00	0.00	0.00
41.7.4	INGRESOS POR VENTA DE BIENES Y PRESTACIÓN DE SERVICIOS DE ENTIDADES PARASTATALES EMPRESARIALES NO FINANCIERAS	0.00	0.00	0.00	0.00
41.7.5	INGRESOS POR VENTA DE BIENES Y PRESTACIÓN DE SERVICIOS DE ENTIDADES PARASTATALES EMPRESARIALES FINANCIERAS	0.00	0.00	0.00	0.00
41.7.6	INGRESOS POR VENTA DE BIENES Y PRESTACIÓN DE SERVICIOS DE ENTIDADES PARASTATALES EMPRESARIALES FINANCIERAS	0.00	0.00	0.00	0.00
41.7.7	INGRESOS POR VENTA DE BIENES Y PRESTACIÓN DE SERVICIOS DE ENTIDADES PARASTATALES EMPRESARIALES FINANCIERAS	0.00	0.00	0.00	0.00
41.7.8	INGRESOS POR VENTA DE BIENES Y PRESTACIÓN DE SERVICIOS DE ENTIDADES PARASTATALES EMPRESARIALES FINANCIERAS	0.00	0.00	0.00	0.00
41.8	INGRESOS NO COMPRENDIDOS EN LAS FRACCIONES DE LA LEY DE RENTAS VIGENTES EN LA RÚBRICA FISCAL ANTI-DUPLICADA	0.00	0.00	0.00	0.00
41.8.1	IMPUESTOS NO COMPRENDIDOS EN LAS FRACCIONES DE LA LEY DE RENTAS VIGENTES EN LA RÚBRICA FISCAL ANTI-DUPLICADA	0.00	0.00	0.00	0.00
41.8.2	CONTINGENCIAS DE MULTAS, DECRETOS, PRODUCTOS Y APROVECHAMIENTOS NO COMPRENDIDOS EN LAS FRACCIONES	0.00	0.00	0.00	0.00
42	PARTICIPACIONES, APORTACIONES, CONVENIOS, INCENTIVOS DERIVADOS DE LA COLABORACIÓN FISCAL, PENSIONES Y OTROS PRODUCTOS DE APORTACIONES, TRANSFERENCIAS, ABRONCAJOS, SUBSIDIOS Y SUBVENCIÓNES, Y RENTAS Y RENTAS	0.00	28,420,844.32	28,420,844.32	0.00
42.1	PARTICIPACIONES, APORTACIONES, CONVENIOS, INCENTIVOS DERIVADOS DE LA COLABORACIÓN FISCAL Y FONDOS DE APORTACIONES	0.00	28,420,844.32	28,420,844.32	0.00
42.1.1	PARTICIPACIONES	0.00	24,700,303.82	24,700,303.82	0.00
42.1.2	APORTACIONES	0.00	23,021,081.30	23,021,081.30	0.00
42.1.3	CONVENIOS	0.00	0.00	0.00	0.00
42.1.4	INCENTIVOS DERIVADOS DE LA COLABORACIÓN FISCAL	0.00	0.00	0.00	0.00
42.1.5	FONDOS DISTINTOS DE APORTACIONES	0.00	0.00	0.00	0.00
42.2	TRANSFERENCIAS, ABRONCAJOS, SUBSIDIOS Y SUBVENCIÓNES, Y PENSIONES Y RENTAS	0.00	0.00	0.00	0.00
42.2.1	TRANSFERENCIAS Y ABRONCAJOS	0.00	0.00	0.00	0.00
42.2.2	TRANSFERENCIA DEL SECTOR PÚBLICO (DEROGADA)	0.00	0.00	0.00	0.00
42.2.3	SUBSIDIOS Y SUBVENCIÓNES	0.00	0.00	0.00	0.00
42.2.4	AYUDA SOCIAL (DEROGADA)	0.00	0.00	0.00	0.00
42.2.5	PENSIONES Y RENTAS	0.00	0.00	0.00	0.00
42.2.6	TRANSFERENCIAS DEL EXTERIOR (DEROGADA)	0.00	0.00	0.00	0.00
42.2.7	TRANSFERENCIAS DEL FONDO MEXICANO DEL PETRÓLEO PARA LA ESTABILIZACIÓN Y EL DESARROLLO	0.00	0.00	0.00	0.00
43	OTROS INGRESOS Y RESERVAS	0.00	0.00	0.00	0.00
43.1	INTERÉS DE FINANCIAMIENTO	0.00	0.00	0.00	0.00
43.1.1	INTERÉS GANADO DE TÍTULOS VALORES Y DEMÁS INSTRUMENTOS FINANCIEROS	0.00	0.00	0.00	0.00
43.1.2	OTROS INGRESOS FINANCIEROS	0.00	0.00	0.00	0.00
43.2	INCREMENTO POR VARIACIÓN DE INVENTARIO	0.00	0.00	0.00	0.00
43.2.1	INCREMENTO POR VARIACIÓN DE INVENTARIO DE MERCADERÍA PARA VENTA	0.00	0.00	0.00	0.00
43.2.2	INCREMENTO POR VARIACIÓN DE INVENTARIO DE MERCADERÍA TERMINADA	0.00	0.00	0.00	0.00
43.2.3	INCREMENTO POR VARIACIÓN DE INVENTARIO DE MERCADERÍA EN PROCESO DE ELABORACIÓN	0.00	0.00	0.00	0.00
43.2.4	INCREMENTO POR VARIACIÓN DE INVENTARIO DE MATERIAS PRIMAS, MATERIALES Y EQUIPOS PARA PRODUCCIÓN	0.00	0.00	0.00	0.00
43.2.5	INCREMENTO POR VARIACIÓN DE ALMACÉN DE MATERIAS PRIMAS, MATERIALES Y EQUIPOS DE CONSUMO	0.00	0.00	0.00	0.00
43.3	DIFERENCIA DEL EXCESO DE ESTIMACIONES POR PERDIDA O OBTENCIÓN DE RESERVA	0.00	0.00	0.00	0.00
43.3.1	DIFERENCIA DEL EXCESO DE ESTIMACIONES POR PERDIDA O OBTENCIÓN DE RESERVA	0.00	0.00	0.00	0.00
43.4	DIFERENCIA DEL EXCESO DE ESTIMACIONES	0.00	0.00	0.00	0.00
43.4.1	DIFERENCIA DEL EXCESO DE ESTIMACIONES	0.00	0.00	0.00	0.00
43.5	OTROS INGRESOS Y RESERVAS VARIOS	0.00	0.00	0.00	0.00
43.5.1	OTROS INGRESOS DE EJERCICIOS ANTERIORES (DEROGADA)	0.00	0.00	0.00	0.00
43.5.2	DOBLACIONES Y DECRETOS DISTINTOS	0.00	0.00	0.00	0.00
43.5.3	DIFERENCIAS POR TIPO DE CAMBIO A FAVOR	0.00	0.00	0.00	0.00
43.5.4	DIFERENCIAS DE CONTABILIDAD A FAVOR EN VALORES NEUTROS	0.00	0.00	0.00	0.00
43.5.5	RESULTADO POR POSICIÓN MONETARIA	0.00	0.00	0.00	0.00
43.5.6	UTILIDADES POR PARTICIPACIÓN PATRONAL	0.00	0.00	0.00	0.00
43.5.7	DIFERENCIAS POR REESTRUCTURACIÓN DE DEUDA PÚBLICA A FAVOR	0.00	0.00	0.00	0.00
43.5.8	OTROS INGRESOS Y RESERVAS VARIOS	0.00	0.00	0.00	0.00
E	SAFES Y OTRAS RESERVAS	0.00	78,420,844.32	78,420,844.32	0.00
51	SAFES DE FINANCIAMIENTO	0.00	25,940,000.00	25,940,000.00	0.00
51.1	SAFES DE FINANCIAMIENTO	0.00	25,940,000.00	25,940,000.00	0.00
51.1.1	RENTAS DE SERVICIOS AL PERSONAL DE CARÁCTER PERMANENTE	0.00	10,000,000.00	10,000,000.00	0.00
51.1.2	RENTAS DE SERVICIOS AL PERSONAL DE CARÁCTER TRANSITORIO	0.00	0.00	0.00	0.00
51.1.3	RENTAS DE SERVICIOS A PERSONAS FÍSICAS Y JURÍDICAS	0.00	0.00	0.00	0.00
51.1.4	RENTAS DE SERVICIOS	0.00	0.00	0.00	0.00
51.1.5	OTRAS PRESTACIONES SOCIALES Y ECONÓMICAS	0.00	0.00	0.00	0.00
51.1.6	PAGO DE ESTIMACIÓN A SERVIDORES PÚBLICOS	0.00	0.00	0.00	0.00
51.2	MATERIALES Y SUMINISTROS	0.00	0.00	0.00	0.00
51.2.1	MATERIALES DE ADMINISTRACIÓN (GASTOS DE DOCUMENTOS Y OTROS DE OFICINA)	0.00	0.00	0.00	0.00
51.2.2	MATERIALES DE OFICINA	0.00	0.00	0.00	0.00
51.2.3	MATERIALES DE OFICINA	0.00	0.00	0.00	0.00
51.2.4	MATERIALES DE OFICINA	0.00	0.00	0.00	0.00
51.2.5	MATERIALES DE OFICINA	0.00	0.00	0.00	0.00
51.2.6	MATERIALES DE OFICINA	0.00	0.00	0.00	0.00
51.2.7	MATERIALES DE OFICINA	0.00	0.00	0.00	0.00
51.2.8	MATERIALES DE OFICINA	0.00	0.00	0.00	0.00
51.2.9	MATERIALES DE OFICINA	0.00	0.00	0.00	0.00
51.2.10	MATERIALES DE OFICINA	0.00	0.00	0.00	0.00
51.2.11	MATERIALES DE OFICINA	0.00	0.00	0.00	0.00
51.2.12	MATERIALES DE OFICINA	0.00	0.00	0.00	0.00
51.2.13	MATERIALES DE OFICINA	0.00	0.00	0.00	0.00
51.2.14	MATERIALES DE OFICINA	0.00	0.00	0.00	0.00
51.2.15	MATERIALES DE OFICINA	0.00	0.00	0.00	0.00
51.2.16	MATERIALES DE OFICINA	0.00	0.00	0.00	0.00
51.2.17	MATERIALES DE OFICINA	0.00	0.00	0.00	0.00
51.2.18	MATERIALES DE OFICINA	0.00	0.00	0.00	0.00
51.2.19	MATERIALES DE OFICINA	0.00	0.00	0.00	0.00
51.2.20	MATERIALES DE OFICINA	0.00	0.00	0.00	0.00
51.2.21	MATERIALES DE OFICINA	0.00	0.00	0.00	0.00
51.2.22	MATERIALES DE OFICINA	0.00	0.00	0.00	0.00
51.2.23	MATERIALES DE OFICINA	0.00	0.00	0.00	0.00
51.2.24	MATERIALES DE OFICINA	0.00	0.00	0.00	0.00
51.2.25	MATERIALES DE OFICINA	0.00	0.00	0.00	0.00
51.2.26	MATERIALES DE OFICINA	0.00	0.00	0.00	0.00
51.2.27	MATERIALES DE OFICINA	0.00	0.00	0.00	0.00
51.2.28	MATERIALES DE OFICINA	0.00	0.00	0.00	0.00
51.2.29	MATERIALES DE OFICINA	0.00	0.00	0.00	0.00
51.2.30	MATERIALES DE OFICINA	0.00	0.00	0.00	0.00
51.2.31	MATERIALES DE OFICINA	0.00	0.00	0.00	0.00
51.2.32	MATERIALES DE OFICINA	0.00	0.00	0.00	0.00
51.2.33	MATERIALES DE OFICINA	0.00	0.00	0.00	0.00
51.2.34	MATERIALES DE OFICINA	0.00	0.00	0.00	0.00
51.2.35	MATERIALES DE OFICINA	0.00	0.00	0.00	0.00
51.2.36	MATERIALES DE OFICINA	0.00	0.00	0.00	0.00
51.2.37	MATERIALES DE OFICINA	0.00	0.00	0.00	0.00
51.2.38	MATERIALES DE OFICINA	0.00	0.00	0.00	0.00
51.2.39	MATERIALES DE OFICINA	0.00	0.00	0.00	0.00
51.2.40	MATERIALES DE OFICINA	0.00	0.00	0.00	0.00
51.2.41	MATERIALES DE OFICINA	0.00	0.00	0.00	0.00
51.2.42	MATERIALES DE OFICINA	0.00	0.00	0.00	0.00
51.2.43	MATERIALES DE OFICINA	0.00	0.00	0.00	0.00
51.2.44	MATERIALES DE OFICINA	0.00	0.00	0.00	0.00
51.2.45	MATERIALES DE OFICINA	0.00	0.00	0.00	0.00
51.2.46	MATERIALES DE OFICINA	0.00	0.00	0.00	0.00
51.2.47	MATERIALES DE OFICINA	0.00	0.00	0.00	0.00
51.2.48	MATERIALES DE OFICINA	0.00	0.00	0.00	0.00
51.2.49	MATERIALES DE OFICINA	0.00	0.00	0.00	0.00
51.2.50	MATERIALES DE OFICINA	0.00	0.00	0.00	0.00




5.1.24	MATERIALES Y ARREBAJOS DE CONSTRUCCIÓN Y DE REPARACIÓN	0.00	815,324.18	815,324.18	0.00
5.1.25	PROYECTOS DEBIDOS FARRAC BÚTICOS Y DE LABORATORIO	0.00	16,890.40	16,890.40	0.00
5.1.26	COMUNICABLES, LIBRETAJOS Y ADMISOS	0.00	2,885,196.01	2,885,196.01	0.00
5.1.27	VIÁTICOS, PASAJES, PROGRAMAS DE PROTECCIÓN Y ARTICULOS DEPORTIVOS	0.00	278,521.42	278,521.42	0.00
5.1.28	MATERIALES Y SUMINISTROS PARA SEGURIDAD	0.00	104,830.00	104,830.00	0.00
5.1.29	HERRAMIENTAS, REPARACIONES Y ALICATORIO DE MUEBLES	0.00	867,746.12	867,746.12	0.00
5.1	SERVICIOS GENERALES	0.00	11,811,747.48	11,811,747.48	0.00
5.1.1	SERVICIOS BÁSICOS	0.00	2,845,818.04	2,845,818.04	0.00
5.1.2	SERVICIOS DE ARRENDAMIENTO	0.00	931,700.00	931,700.00	0.00
5.1.3	SERVICIOS PROFESIONALES, TÉCNICOS Y TÉCNICOS Y OTROS SERVICIOS	0.00	1,185,200.00	1,185,200.00	0.00
5.1.4	SERVICIOS FINANCIEROS, BANCARIOS Y COMERCIALES	0.00	464,240.25	464,240.25	0.00
5.1.5	SERVICIOS DE INSTALACIÓN, REPARACIÓN, MANTENIMIENTO Y CONSERVACIÓN	0.00	2,184,713.88	2,184,713.88	0.00
5.1.6	SERVICIOS DE COMUNICACIÓN LOCAL Y PUBLICIDAD	0.00	1,870,000.00	1,870,000.00	0.00
5.1.7	SERVICIOS DE TRABAJO Y VIÁTICOS	0.00	222,800.00	222,800.00	0.00
5.1.8	SERVICIOS ESPECIALES	0.00	3,388,824.21	3,388,824.21	0.00
5.1.9	OTROS SERVICIOS GENERALES	0.00	412,180.35	412,180.35	0.00
5.2	TRANSFERENCIAS, ASIGNACIONES, SUBSIDIOS Y OTRAS AYUDAS	0.00	11,384,382.88	11,384,382.88	0.00
5.2.1	TRANSFERENCIAS INTERNAS Y ASIGNACIONES AL SECTOR PÚBLICO	0.00	0.00	0.00	0.00
5.2.1.1	ASIGNACIONES AL SECTOR PÚBLICO	0.00	0.00	0.00	0.00
5.2.1.2	TRANSFERENCIAS INTERNAS AL SECTOR PÚBLICO	0.00	0.00	0.00	0.00
5.2.2	TRANSFERENCIAS AL RESTO DEL SECTOR PÚBLICO	0.00	0.00	0.00	0.00
5.2.2.1	TRANSFERENCIAS A ENTIDADES FEDERATIVAS	0.00	0.00	0.00	0.00
5.2.2.2	TRANSFERENCIAS A ENTIDADES FEDERATIVAS Y MUNICIPIOS	0.00	0.00	0.00	0.00
5.2.3	SUBSIDIOS Y AYUDAS DIVERSAS	0.00	112,188.42	112,188.42	0.00
5.2.3.1	SUBSIDIOS	0.00	112,188.42	112,188.42	0.00
5.2.3.2	SUBVENCIONES	0.00	0.00	0.00	0.00
5.2.4	AYUDAS SOCIALES	0.00	11,462,347.54	11,462,347.54	0.00
5.2.4.1	AYUDAS SOCIALES A PERSONAS	0.00	11,342,858.00	11,342,858.00	0.00
5.2.4.2	BECAS	0.00	0.00	0.00	0.00
5.2.4.3	AYUDAS SOCIALES A INSTITUCIONES	0.00	20,700.00	20,700.00	0.00
5.2.4.4	AYUDAS SOCIALES POR DESASTRES NATURALES Y OTROS SÍMBOLOS	0.00	20,700.00	20,700.00	0.00
5.2.5	PENSIONES Y JUBILACIONES	0.00	61,659.60	61,659.60	0.00
5.2.5.1	PENSIONES	0.00	61,659.60	61,659.60	0.00
5.2.5.2	JUBILACIONES	0.00	0.00	0.00	0.00
5.2.5.3	OTRAS PENSIONES Y JUBILACIONES	0.00	0.00	0.00	0.00
5.2.6	TRANSFERENCIAS A PERSONAS, MANDATOS Y CONTRATOS ANALÓGOS	0.00	0.00	0.00	0.00
5.2.6.1	TRANSFERENCIAS A PERSONAS, MANDATOS Y CONTRATOS ANALÓGOS AL SECTOR PÚBLICO	0.00	0.00	0.00	0.00
5.2.6.2	TRANSFERENCIAS A PERSONAS, MANDATOS Y CONTRATOS ANALÓGOS A ENTIDADES FEDERATIVAS	0.00	0.00	0.00	0.00
5.2.7	TRANSFERENCIAS A LA SEGURIDAD SOCIAL	0.00	0.00	0.00	0.00
5.2.7.1	TRANSFERENCIAS POR OBLIGACIONES DE LEY	0.00	0.00	0.00	0.00
5.2.8	COMMITIVOS	0.00	0.00	0.00	0.00
5.2.8.1	COMMITIVOS A INSTITUCIONES SIN FINES DE LUCRO	0.00	0.00	0.00	0.00
5.2.8.2	COMMITIVOS A ENTIDADES FEDERATIVAS Y MUNICIPIOS	0.00	0.00	0.00	0.00
5.2.8.3	COMMITIVOS A PERSONAS, MANDATOS Y CONTRATOS ANALÓGOS PRIVADOS	0.00	0.00	0.00	0.00
5.2.8.4	COMMITIVOS A PERSONAS, MANDATOS Y CONTRATOS ANALÓGOS ESTATALES	0.00	0.00	0.00	0.00
5.2.8.5	COMMITIVOS INTERNACIONALES	0.00	0.00	0.00	0.00
5.2.9	TRANSFERENCIAS AL EXTERIOR	0.00	0.00	0.00	0.00
5.2.9.1	TRANSFERENCIAS AL EXTERIOR A GOBIERNOS EXTRANJEROS Y ORGANISMOS INTERNACIONALES	0.00	0.00	0.00	0.00
5.2.9.2	TRANSFERENCIAS AL SECTOR PRIVADO EXTERNO	0.00	0.00	0.00	0.00
5.3	PARTICIPACIONES Y APORTACIONES	0.00	0.00	0.00	0.00
5.3.1	PARTICIPACIONES	0.00	0.00	0.00	0.00
5.3.1.1	PARTICIPACIONES DE LA FEDERACIÓN A ENTIDADES FEDERATIVAS Y MUNICIPIOS	0.00	0.00	0.00	0.00
5.3.1.2	PARTICIPACIONES DE LAS ENTIDADES FEDERATIVAS A LOS MUNICIPIOS	0.00	0.00	0.00	0.00
5.3.2	APORTACIONES	0.00	0.00	0.00	0.00
5.3.2.1	APORTACIONES DE LA FEDERACIÓN A ENTIDADES FEDERATIVAS Y MUNICIPIOS	0.00	0.00	0.00	0.00
5.3.2.2	APORTACIONES DE LAS ENTIDADES FEDERATIVAS A LOS MUNICIPIOS	0.00	0.00	0.00	0.00
5.3.3	CONVENIOS	0.00	0.00	0.00	0.00
5.3.3.1	CONVENIOS DE COLABORACIÓN	0.00	0.00	0.00	0.00
5.3.3.2	CONVENIOS DE DESDOLIBRAMIENTO Y OTROS	0.00	0.00	0.00	0.00
5.4	INTERESES, COMISIONES Y OTROS GASTOS DE LA DEUDA PÚBLICA	0.00	422,593.30	422,593.30	0.00
5.4.1	INTERESES DE LA DEUDA PÚBLICA	0.00	422,593.30	422,593.30	0.00
5.4.1.1	INTERESES DE LA DEUDA PÚBLICA INTERNA	0.00	422,593.30	422,593.30	0.00
5.4.1.2	INTERESES DE LA DEUDA PÚBLICA EXTERNA	0.00	0.00	0.00	0.00
5.4.2	COMISIONES DE LA DEUDA PÚBLICA	0.00	0.00	0.00	0.00
5.4.2.1	COMISIONES DE LA DEUDA PÚBLICA INTERNA	0.00	0.00	0.00	0.00
5.4.2.2	COMISIONES DE LA DEUDA PÚBLICA EXTERNA	0.00	0.00	0.00	0.00
5.4.3	GASTOS DE LA DEUDA PÚBLICA	0.00	0.00	0.00	0.00
5.4.3.1	GASTOS DE LA DEUDA PÚBLICA INTERNA	0.00	0.00	0.00	0.00
5.4.3.2	GASTOS DE LA DEUDA PÚBLICA EXTERNA	0.00	0.00	0.00	0.00
5.4.4	COSTO POR COBERTURAS	0.00	0.00	0.00	0.00
5.4.4.1	COSTO POR COBERTURAS	0.00	0.00	0.00	0.00
5.4.5	APORTOS FINANCIEROS	0.00	0.00	0.00	0.00
5.4.5.1	APORTOS FINANCIEROS A INTERMEDIARIOS	0.00	0.00	0.00	0.00
5.4.5.2	APORTOS FINANCIEROS A APOYADOS Y DELEGADOS DEL SISTEMA FINANCIERO NACIONAL	0.00	0.00	0.00	0.00
5.5	OTROS GASTOS Y PERDIDAS EXTRANJERAS	0.00	1,728,146.44	1,728,146.44	0.00
5.5.1	ESTIMACIONES, DEPRECIACIONES, DEVALUACIONES, OBSOLESCENCIA Y AMORTIZACIONES	0.00	1,728,146.44	1,728,146.44	0.00
5.5.1.1	ESTIMACIONES DE PERDIDA POR DEVALUACIÓN DE ACTIVOS ORIGINARIOS	0.00	0.00	0.00	0.00

Handwritten signatures and initials in blue ink on the right margin of the page.

5.5.1.2	ESTIMACIONES DE PÉRDIDA POR DETERIORO DE ACTIVOS NO CIRCULANTES	0.00	0.00	0.00	0.00
5.5.1.3	DEPRECIACIÓN DE BIENES INMUEBLES	0.00	0.00	0.00	0.00
5.5.1.4	DEPRECIACIÓN DE INFRAESTRUCTURA	0.00	0.00	0.00	0.00
5.5.1.5	DEPRECIACIÓN DE BIENES MUEBLES	0.00	1,708,340.44	1,708,340.44	0.00
5.5.1.6	DETERIORO DE BIENES	0.00	0.00	0.00	0.00
5.5.1.7	AMORTIZACION DE ACTIVOS INTANGIBLES	0.00	0.00	0.00	0.00
5.5.1.8	DISMINUCIÓN DE BIENES POR PÉRDIDA O DETERIORO	0.00	0.00	0.00	0.00
5.5.2	PROVISIONES	0.00	0.00	0.00	0.00
5.5.2.1	PROVISIONES DE PAGO A CORTO PLAZO	0.00	0.00	0.00	0.00
5.5.2.2	PROVISIONES DE PAGO A LARGO PLAZO	0.00	0.00	0.00	0.00
5.5.3	ADJUSTES DE INVENTARIOS	0.00	0.00	0.00	0.00
5.5.3.1	ADJUSTES DE INVENTARIOS DE MERCANCIAS POR VENTA	0.00	0.00	0.00	0.00
5.5.3.2	ADJUSTES DE INVENTARIOS DE MERCANCIAS TERMINADAS	0.00	0.00	0.00	0.00
5.5.3.3	ADJUSTES DE INVENTARIOS DE MERCANCIAS EN PROCESO DE ELABORACIÓN	0.00	0.00	0.00	0.00
5.5.3.4	ADJUSTES DE INVENTARIOS DE MATERIAS PRIMAS, MATERIALES Y SUMINISTROS PARA PRODUCCIÓN	0.00	0.00	0.00	0.00
5.5.3.5	ADJUSTES DE ALMACÉN DE MATERIALES Y SUMINISTROS DE CONSUMO	0.00	0.00	0.00	0.00
5.5.4	AUMENTO POR REEVALUACIÓN DE ESTIMACIONES POR PÉRDIDA O DETERIORO O OBSOLESCENCIA (DETERIORO)	0.00	0.00	0.00	0.00
5.5.5	AUMENTO POR REEVALUACIÓN DE ESTIMACIONES POR PÉRDIDA O DETERIORO O OBSOLESCENCIA (DETERIORO)	0.00	0.00	0.00	0.00
5.5.6	AUMENTO POR REEVALUACIÓN DE PROVISIONES DEDUCIDAS	0.00	0.00	0.00	0.00
5.5.7	AUMENTO POR REEVALUACIÓN DE PROVISIONES DEDUCIDAS	0.00	0.00	0.00	0.00
5.5.8	OTROS GASTOS	0.00	0.00	0.00	0.00
5.5.8.1	GASTOS DE EJERCICIOS ANTERIORES	0.00	0.00	0.00	0.00
5.5.8.2	ERRORES POR RESPONSABILIDADES	0.00	0.00	0.00	0.00
5.5.8.3	RECONCILIACIONES Y AJUSTES OTORGADOS	0.00	0.00	0.00	0.00
5.5.8.4	RECONCILIACIONES POR TIPO DE CAMBIO INESTABLE	0.00	0.00	0.00	0.00
5.5.8.5	DIFERENCIAS DE COTIZACIONES NEGATIVAS EN VALORES MONEDABLES	0.00	0.00	0.00	0.00
5.5.8.6	RESULTADO POR POSICIÓN MONETARIA	0.00	0.00	0.00	0.00
5.5.8.7	PÉRDIDAS POR PARTICIPACIÓN PATRIMONIAL	0.00	0.00	0.00	0.00
5.5.8.8	DIFERENCIAS POR REESTRUCTURACIÓN DE DEUDA PÚBLICA NEGATIVA	0.00	0.00	0.00	0.00
5.5.8.9	OTROS GASTOS VARIOS	0.00	0.00	0.00	0.00
5.6	INVERSIÓN PÚBLICA	0.00	18,084,841.85	18,084,841.85	0.00
5.6.1	INVERSIÓN PÚBLICA EN CAPITALIZACIÓN	0.00	18,084,841.85	18,084,841.85	0.00
5.6.2	CONSTRUCCIÓN DE BIENES NO CAPITALIZABLES	0.00	18,084,841.85	18,084,841.85	0.00
6	RENTAS DE ORDEN OBLIGATORIO	0.00	678,000.00	678,000.00	0.00
6.1	VALORES	0.00	0.00	0.00	0.00
6.1.1	VALORES EN CUSTODIA	0.00	0.00	0.00	0.00
6.1.2	INSTRUMENTOS DE CRÉDITO PRESTADOS A FORMADORES DE MERCADO	0.00	0.00	0.00	0.00
6.1.3	PRESTAMO DE INSTRUMENTOS DE CRÉDITO A FORMADORES DE MERCADO Y SU GARANTÍA	0.00	0.00	0.00	0.00
6.1.4	INSTRUMENTOS DE CRÉDITO RECIBIDOS EN GARANTÍA DE LOS FORMADORES DE MERCADO	0.00	0.00	0.00	0.00
6.1.5	GARANTÍA DE CRÉDITOS RECIBIDOS DE LOS FORMADORES DE MERCADO	0.00	0.00	0.00	0.00
6.2	EMISIÓN DE OBLIGACIONES	0.00	0.00	0.00	0.00
6.2.1	AUTORIZACIÓN PARA LA EMISIÓN DE BONOS, TÍTULOS Y VALORES DE LA DEUDA PÚBLICA INTERNA	0.00	0.00	0.00	0.00
6.2.2	AUTORIZACIÓN PARA LA EMISIÓN DE BONOS, TÍTULOS Y VALORES DE LA DEUDA PÚBLICA EXTERNA	0.00	0.00	0.00	0.00
6.2.3	EMISIÓN AUTORIZADA DE LA DEUDA PÚBLICA INTERNA Y EXTERNA	0.00	0.00	0.00	0.00
6.2.4	RECEPCIÓN DE CONTRATOS DE PRESTAMOS Y OTRAS OBLIGACIONES DE LA DEUDA PÚBLICA INTERNA	0.00	0.00	0.00	0.00
6.2.5	RECEPCIÓN DE CONTRATOS DE PRESTAMOS Y OTRAS OBLIGACIONES DE LA DEUDA PÚBLICA EXTERNA	0.00	0.00	0.00	0.00
6.2.6	CONTRATOS DE PRESTAMOS Y OTRAS OBLIGACIONES DE LA DEUDA PÚBLICA INTERNA Y EXTERNA	0.00	0.00	0.00	0.00
6.3	FIANZAS Y GARANTÍAS	0.00	0.00	0.00	0.00
6.3.1	FIANZAS AUTORIZADAS	0.00	0.00	0.00	0.00
6.3.2	FIANZAS RECIBIDAS	0.00	0.00	0.00	0.00
6.3.3	FIANZAS Y GARANTÍAS RECIBIDAS POR DEUDAS A GOBIERNO	0.00	0.00	0.00	0.00
6.3.4	FIANZAS Y GARANTÍAS RECIBIDAS	0.00	0.00	0.00	0.00
6.3.5	FIANZAS OTORGADAS PARA RESPALDAR OBLIGACIONES FISCALES DEL GOBIERNO	0.00	0.00	0.00	0.00
6.3.6	FIANZAS OTORGADAS DEL GOBIERNO PARA RESPALDAR OBLIGACIONES NO FISCALES	0.00	0.00	0.00	0.00
6.4	ARCHIVO	0.00	0.00	0.00	0.00
6.4.1	DEMANDAS JUDICIALES EN PROCESO DE RESOLUCIÓN	681,473.83	0.00	0.00	681,473.83
6.4.2	RESOLUCIÓN DE DEMANDAS EN PROCESO JUDICIAL	681,473.83	0.00	0.00	681,473.83
6.5	INVERSIÓN MEDIANTE PROYECTOS PARA PRESTACIÓN DE SERVICIOS (PPM) Y SALARIALES	0.00	0.00	0.00	0.00
6.5.1	CONTRATOS PARA INVERSIÓN MEDIANTE PROYECTOS PARA PRESTACIÓN DE SERVICIOS (PPM) Y SALARIALES	0.00	0.00	0.00	0.00
6.5.2	INVERSIÓN PÚBLICA CONTRATADA MEDIANTE PROYECTOS PARA PRESTACIÓN DE SERVICIOS (PPM) Y SALARIALES	0.00	0.00	0.00	0.00
6.6	BIENES CONCERNIDOS O EN COMERCIO	0.00	678,000.00	678,000.00	0.00
6.6.1	BIENES BAJO CONTRATO EN CONCESIÓN	0.00	0.00	0.00	0.00
6.6.2	CONTRATO DE CONCESIÓN POR BIENES	0.00	0.00	0.00	0.00
6.6.3	BIENES BAJO CONTRATO EN COMERCIO	4,486,014.52	0.00	4,486,014.52	0.00
6.6.4	CONTRATO DE COMERCIO POR BIENES	4,486,014.52	0.00	4,486,014.52	0.00

Municipio de General Cepeda, Coah.
Balanza de Comparación
Del 01 de enero al 31 de diciembre de 2023
(Cifras en Pesos)

CUENTA CONTABLE	SALDO INICIAL	CARGOS	ABONOS	SALDO FINAL
CUENTAS DE ORDEN PRESUPUESTARIAS	0.00	899,684,899.42	899,684,899.42	0.00
LEY DE INGRESOS	0.00	295,547,637.47	295,547,637.47	0.00
LEY DE INGRESOS ESTIMADA	0.00	78,137,883.87	0.00	78,137,883.87
LEY DE INGRESOS POR EJECUTAR	0.00	91,922,982.53	91,922,982.93	0.00
MODIFICACIONES A LA LEY DE INGRESOS ESTIMADA	0.00	13,785,132.66	10,221,211.32	3,563,791.54
LEY DE INGRESOS DEVENGADA	0.00	81,701,671.61	81,701,671.61	0.00
LEY DE INGRESOS RECALCADA	0.00	0.00	81,701,671.61	81,701,671.61
PRESUPUESTO DE EGRESOS	0.00	724,117,198.98	724,117,198.98	0.00
PRESUPUESTO DE EGRESOS APROBADO	0.00	0.00	76,157,800.07	76,157,800.07
PRESUPUESTO DE EGRESOS POR EJERCER	0.00	248,933,390.70	248,933,390.70	0.00
MODIFICACIONES AL PRESUPUESTO DE EGRESOS APROBADO	0.00	173,629,899.93	176,796,616.65	-2,234,189.38
PRESUPUESTO DE EGRESOS COMPROMETIDO	0.00	75,903,690.77	75,903,690.77	0.00
PRESUPUESTO DE EGRESOS DEVENGADO	0.00	76,903,690.77	76,903,690.77	0.00
PRESUPUESTO DE EGRESOS EJERCIDO	0.00	76,903,690.77	74,443,008.01	1,480,884.76
PRESUPUESTO DE EGRESOS PAGADO	0.00	74,443,008.01	0.00	74,443,008.01

Bajo protesta de decir verdad declaramos que los Estados Financieros y sus datos, son razonablemente correctos y son responsabilidad del emisor.

l) Informe o dictamen de los profesionales de auditoría independientes, acerca de la situación que guarda el control interno, la situación financiera y el grado de colaboración de la entidad para el cumplimiento de los objetivos de la función de control gubernamental.

1.- Bienes muebles e inmuebles

La entidad cuenta con bienes muebles e inmuebles registrados contablemente por un importe de \$12,528,667.15, lo cual representa el 51% de sus activos totales, volviendo cualitativa y cuantitativamente significativo este rubro del estado financiero, además de que cualitativamente reviste importancia debido al riesgo alto que ocasiona la falta de controles adecuados para mantener al día y en orden la documentación soporte de bienes, el control de las existencias y los valores de entrada (adquisición, donación, etc.) y salida (depreciación, obsolescencia, deterioro, conclusión de obras, etc.) de los bienes registrados en el rubro.

Nuestros procedimientos de auditoría incluyeron, entre otros, identificar y en su caso probar los controles implementados, verificar el adecuado registro de los bienes, analizar el soporte documental que acredite la propiedad y la adecuada valoración de los bienes, verificar que la entidad haya efectuado el levantamiento físico y acreditar que se haya conciliado la existencia física con contabilidad, analizar y conciliar con contabilidad la integración permanente de bienes, revisar el adecuado registro de las depreciaciones y de la conclusión de construcciones en proceso una vez que han sido terminadas.

2.- Participaciones, aportaciones, convenios, incentivos derivados de la cooptación fiscal y fondos distintos de aportaciones.

El importe registrado en este grupo de cuentas contables es por un total de \$68,409,444.52, representando un 84% del total de ingresos del ejercicio fiscalizado, volviendo cualitativa y cuantitativamente significativo este rubro del estado financiero, además de que cualitativamente reviste importancia debido al riesgo de que se registren los ingresos de forma incorrecta o no se registre la totalidad de los mismos.

Nuestros procedimientos de auditoría incluyeron, entre otros, identificar y en su caso probar los controles implementados, verificar el adecuado registro de los ingresos, analizar el soporte documental que acredite la ocurrencia y la adecuada valoración de los ingresos, comparar los registros contables con los reportes emitidos por el Gobierno del Estado de Coahuila, respecto de las participaciones y aportaciones ministradas a los municipios.

3.- Servicios Personales

Uno de los rubros en los que mayor se ejerce el recurso público con el que cuenta la entidad, son las erogaciones por concepto de sueldos y salarios, para el ejercicio fiscalizado el importe registrado en el rubro de Servicios Personales es por un total de \$25,666,001.13 representando un 34% del total de gastos, dichos gastos originan que la entidad cuente con obligaciones laborales (beneficios directos a corto y largo plazo, beneficios por terminación, beneficios al retiro) sujetas a ser reconocidas y reveladas contablemente en los términos del marco normativo emitido por el Consejo Nacional de Armonización Contable, volviendo cuantitativamente significativo estos rubros del estado financiero, además de que cualitativamente reviste importancia en el ejercicio del gasto correspondiente a servicios personales y debido a que la valuación y revelación del pasivo y/o estimación por beneficios a los empleados requiere niveles significativos de juicio, experiencia, técnica y conocimiento del marco de emisión financiera del sector gubernamental para elegir los supuestos apropiados.

Otra Cuestión

No existe información que se deba expresar en el presente apartado.

Otra información

La dirección de la entidad es responsable de la otra información, la otra información comprende la información incluida en la Cuenta Pública de ejercicio 2021, pero no incluye los estados financieros contables y presupuestarios ni nuestro informe de auditoría correspondiente.

C. P. Alejandro Flores



CALLE DR. AMBROSIO 104
COLONIA SAUT. EL CENTRO
SALTILO, COAH.
C.P. 254000
CORREO: cpa@coahuila.gob.mx

Nuestra opinión sobre los estados financieros no cubre la otra información y no expresamos ninguna forma de conclusión que proporcione un grado de seguridad sobre esta.

En relación con nuestra auditoría de los estados financieros, nuestra responsabilidad es la de leer la otra información y, al hacerlo, considerar si existe una incongruencia material entre la otra información y los estados financieros o el conocimiento obtenido por nosotros en la auditoría o si parece que existe una incorrección material en la otra información por algún otro motivo.

Si, basándonos en el trabajo que hemos realizado, concluimos que existe una incorrección material en esta otra información, estamos obligados a informar de ello. Hemos concluido que no existe una incorrección material en la otra información.

Responsabilidades de la dirección y de los responsables del gobierno de la entidad en relación con los estados financieros

La dirección es responsable de la preparación y presentación razonable de los estados financieros adjuntos de conformidad con la Ley General de Contabilidad Gubernamental y los acuerdos normativos emitidos por el CONAC, y del control interno que la dirección considere necesario para permitir la preparación de estados financieros contables libres de incorrección material, debida a fraude o error.

En la preparación de los estados financieros contables, la dirección es responsable de la valoración de la capacidad del ente público de existencia permanente, revelando, según corresponda, las cuestiones relacionadas con la existencia permanente y utilizando el postulado básico de contabilidad gubernamental existencia permanente excepto por disposición legal en la que se especifique lo contrario, o bien no exista otra alternativa realista.

Los responsables del gobierno del ente público son responsables de la supervisión del proceso de información financiera del ente.

Responsabilidades del auditor en relación con la auditoría de los estados financieros

Nuestros objetivos son obtener una seguridad razonable de que los estados financieros contables en su conjunto están libres de incorrección material, debida a fraude o error, y emitir un informe de auditoría que contiene nuestra opinión. Seguridad razonable es un alto grado de seguridad, pero no garantiza que una auditoría realizada de conformidad con las NPASNF siempre detecte una incorrección material cuando existe. Las incorrecciones pueden deberse a fraude o error y se consideran materiales si, individualmente o de forma agregada, puede preverse razonablemente que influyan en las decisiones económicas que los usuarios toman basándose en los estados financieros.

ATENTAMENTE



M.G.P. LUIS ALEJANDRO FLORES ESPINOZA
AUDITOR INDEPENDIENTE
ZACATECAS #457 COL-REPÚBLICA ORIENTE
SALTILLO, COAHUILA AL 16 DE ABRIL DE 2024



Dictamen Presupuestario

Informe sobre la auditoría de los estados financieros

ING. PABLO SALAS AGUIRRE

PRESIDENTE MUNICIPAL DE GENERAL CEPEDA, COAHUILA DE ZARAGOZA

Opinión

Hemos auditado los estados financieros del municipio de General Cepeda, Coahuila de Zaragoza que comprenden los estados analíticos de ingresos por clasificación económica, fuentes de financiamiento y rubros de ingresos; los estados analíticos de ejercicio del presupuesto de egresos por clasificación administrativa, económica, objeto del gasto y funcional, correspondientes al periodo del 01 de enero a 31 de diciembre de 2023.

En nuestra opinión, los estados financieros presupuestarios adjuntos presentan razonablemente, en todos los aspectos materiales, el ejercicio del presupuesto de ingresos y egresos de la entidad, de conformidad con la Ley General de Contabilidad Gubernamental y los acuerdos normativos emitidos por el Consejo Nacional de Armonización Contable (CONAC).

Fundamento de la opinión

Hemos llevado a cabo nuestra auditoría de conformidad con las Normas Profesionales de Auditoría del Sistema Nacional de Fiscalización (NPASNF). Nuestras responsabilidades de acuerdo con dichas normas se describen más adelante en la sección *responsabilidades del auditor en relación con la auditoría de los estados financieros presupuestarios* de nuestro informe. Somos independientes del ente público en conformidad con el Código de Ética, junto con los requerimientos de ética que son aplicables a nuestra auditoría de los estados financieros y hemos cumplido las demás responsabilidades de ética de conformidad con esos requerimientos y con el Código de Ética Profesional del Sistema Nacional de Fiscalización (SNF). Consideramos que la evidencia de auditoría que hemos obtenido proporciona una base suficiente y adecuada para nuestra opinión.

Párrafo de énfasis

No existe información que se deba expresar en el presente apartado.

Cuestiones clave de la auditoría

Las cuestiones clave de la auditoría son aquellas cuestiones que, según nuestro juicio profesional, han sido de la mayor significatividad en nuestra auditoría de los estados financieros del periodo actual. Estas cuestiones han sido tratadas en el contexto de nuestra auditoría de los estados financieros presupuestarios en su conjunto y en la formación de nuestra opinión sobre estos, y no expresamos una opinión por separado sobre esas cuestiones.

Hemos determinado que las cuestiones que se describen a continuación son las cuestiones clave de la auditoría que se deben de comunicar en nuestro informe.

1. Registros Auxiliares Presupuestarios

C. P. Alejandro Pineda



CALLE DE ARRIBA No. 154
CD. ORA SALTILLO CENTRO
5710011, COAH
TEL. 844-495-00-08
CUSTEC. cuatrec@cuatrec.com

La importancia de los registros auxiliares presupuestarios del ejercicio fiscalizado versa principalmente en la posibilidad de analizar la información financiera revelada en Cuenta Pública, tomando en cuenta la trazabilidad de todas las operaciones con base en las clasificaciones presupuestarias y los momentos contables de los ingresos y egresos.

Nuestros procedimientos de auditoría incluyeron, entre otros verificar la existencia de registros auxiliares presupuestarios los cuales muestran los avances y permite analizar los saldos contenidos en los estados financieros presupuestarios en cuanto a las clasificaciones y momentos contables revelados en los mismos; y analizar la congruencia de los auxiliares con los estados financieros.

2. Aprobación de los presupuestos con base a las clasificaciones armonizadas

La importancia de los presupuestos de ingreso y gasto son aprobados, con base en las clasificaciones emitidas por el Consejo Nacional de Armonización Contable, versa principalmente en la legitimidad de la información financiera revelada en la Cuenta Pública, tomando en cuenta que el presupuesto constituye el documento mediante el cual las autoridades correspondientes deciden el ejercicio de los recursos públicos.

Otra Cuestión

No existe información que se deba expresar en el presente apartado.

Otra información

La dirección de la entidad es responsable de la otra información. La otra información comprende a información incluida en la Cuenta Pública del ejercicio 2023, pero no incluye los estados financieros contables y presupuestarios ni nuestro informe de auditoría correspondiente.

Nuestra opinión sobre los estados financieros no cubre la otra información y no expresamos ninguna forma de conclusión que proporcione un grado de seguridad sobre esta.

En relación con nuestra auditoría de los estados financieros, nuestra responsabilidad es la de hacer la otra información y, al hacerlo, considerar si existe una incongruencia material entre la otra información y los estados financieros o el conciliamiento obtenido por nosotros en la auditoría o si parece que existe una incorrección material en la otra información por algún otro motivo.

Si, basándonos en el trabajo que hemos realizado, concluimos que existe una incorrección material en esta otra información, estamos obligados a informar de ello. Hemos concluido que no existe una incorrección material en la otra información.

Responsabilidades de la dirección y de los responsables del gobierno de la entidad en relación con los estados financieros

La dirección es responsable de la preparación y presentación razonable de los estados financieros adjuntos de conformidad con la Ley General de Contabilidad Gubernamental y los acuerdos normativos emitidos por el CONAC, y del control interno que la dirección considere necesario para permitir la preparación de estados financieros presupuestarios libres de incorrección material, debida a fraude o error.

C. P. Alejandro Flores



Luis Alejandro Flores Espinoza

En la preparación de los estados financieros presupuestarios, la dirección es responsable de la valoración de la capacidad del ente público de existencia permanente, revelando, según corresponda, las cuestiones relacionadas con la existencia permanente y utilizando el postulado básico de contabilidad gubernamental existencia permanente excepto por disposición legal en la que se especifique lo contrario, o bien no exista otra alternativa realista.

Los responsables del gobierno del ente público son responsables de la supervisión del proceso de información financiera del ente.

Responsabilidades del auditor en relación con la auditoría de los estados financieros

Nuestros objetivos son obtener una seguridad razonable de que los estados financieros presupuestarios en su conjunto están libres de incorrección material, debida a fraude o error, y emitir un informe de auditoría que contiene nuestra opinión. Seguridad razonable es un alto grado de seguridad, pero no garantiza que una auditoría realizada de conformidad con las NPASNf siempre detecte una incorrección material cuando existe. Las incorrecciones pueden deberse a fraude o error y se consideran materiales si, individualmente o de forma agregada, puede preverse razonablemente que influyan en las decisiones económicas que los usuarios toman basándose en los estados financieros.

ATENTAMENTE

M.G.P. LUIS ALEJANDRO FLORES ESPINOZA
AUDITOR INDEPENDIENTE
ZACATECAS #457 COL. REPUBLICA ORIENTE
SALTILLO, COAHUILA AL 16 DE ABRIL DE 2024

C.P. Alejandro Flores
Contador Público



CALLE DE ARROYO No. 554
COLONIA SALTILLO CENTRO
SALTILLO, COAH.
CEL. 844-495-0008
CORREO: lalejandroflore@gmail.com

Informe del Contador Público Independiente

ING. PABLO SALAS AGUIRRE

PRESIDENTE MUNICIPAL DE GENERAL CEPEDA, COAHUILA DE ZARAGOZA.

Introducción

Hemos examinado la situación que guarda el control interno institucional del municipio de General Cepeda, Coahuila de Zaragoza, con base en el Marco Integrado de Control Interno emitido por el Sistema Nacional de Fiscalización, durante el 01 de enero al 31 de diciembre de 2023; señalando que la administración de la entidad es responsable de dar cumplimiento a dichos requerimientos normativos y legales. Nuestra responsabilidad consiste en expresar una opinión acerca del cumplimiento de los requerimientos descritos.

Alcance

El examen se realizó de acuerdo con las Normas para Atestiguar emitidas por el Instituto Mexicano de Contadores Públicos, con base en el análisis del cumplimiento del Marco Integrado de Control Interno por parte de la entidad. Consideramos que nuestro examen proporciona una base razonable para emitir una opinión.

Limitaciones Inherentes

Debido a las limitaciones inherentes en cualquier control interno, los errores o fraudes pueden ocurrir y no ser detectados. Asimismo, las proyecciones de cualquier evaluación de control interno a una fecha posterior de la revisión están sujetas al riesgo de que los procedimientos puedan llegar a ser inadecuados debido a los cambios de circunstancias, o a que el grado de cumplimiento de los procedimientos pueda deteriorarse.

Fundamento de la opinión (salvedades)

Nuestro examen realizado por el periodo comprendido del 01 de enero al 31 de diciembre de 2023 reveló los hallazgos relacionados a continuación:

- La entidad no mostró evidencia de contar con controles internos en los que se detalle la información de quién y en qué momento se deben elaborar, supervisar y autorizar las actividades de control que proporcionen una seguridad razonable sobre la información contable revelada en los estados financieros.

Opinión

En nuestra opinión, excepto por los efectos de las cuestiones descritas en el apartado de "Fundamento de la opinión (salvedades)", la entidad dio cumplimiento, en todos los aspectos importantes, al Marco Integrado de Control Interno por el periodo comprendido del 01 de enero al 31 de diciembre de 2023.

ATENTAMENTE



M.G.P. LUIS ALEJANDRO FLORES ESPINOZA
AUDITOR INDEPENDIENTE
ZACATECAS #457 COL. REPÚBLICA ORIENTE
SALTILLO COAHUILA A 16 DE ABRIL DE 2024



Luis Alejandro Flores Espinoza

Informe del Contador Público Independiente

ING. PABLO SALAS AGUIRRE
PRESIDENTE MUNICIPAL DE GENERAL CEPEDA, COAHUILA DE ZARAGOZA

Introducción

Hemos examinado el cumplimiento en materia de emisión, recepción y almacenaje de los Comprobantes Fiscales Digitales por Internet del municipio de General Cepeda, Coahuila de Zaragoza con base en la legislación y normativa fiscal aplicable, por el periodo comprendido del 01 de enero al 31 de diciembre de 2023; señalando que la administración de la entidad es responsable de dar cumplimiento a dichos requerimientos normativos y legales. Nuestra responsabilidad consiste en expresar una opinión acerca del cumplimiento de los requerimientos descritos.

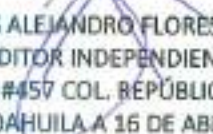
Alcance

El examen se realizó de acuerdo con las Normas para Atestiguar emitidas por el Instituto Mexicano de Contadores Públicos, con base en el análisis del cumplimiento en materia de emisión, recepción y almacenaje de los Comprobantes Fiscales Digitales por Internet por parte de la entidad. Consideramos que nuestro examen proporciona una base razonable para emitir una opinión.

Opinión

En nuestra opinión, la entidad dio cumplimiento, en todos los aspectos importantes, en materia de emisión, recepción y almacenaje de los Comprobantes Fiscales Digitales por Internet por el periodo comprendido del 01 de enero al 31 de diciembre de 2023.

ATENTAMENTE


M.G.P. LUIS ALEJANDRO FLORES ESPINOZA
AUDITOR INDEPENDIENTE
ZACATECAS #457 COL. REPÚBLICA ORIENTE
SALTILLO COAHUILA A 16 DE ABRIL DE 2024

C.P. Alejandro Flores
Contador Público Independiente



CALLE DR ARROYO No. 554
COLONIA SALTILLO CENTRO
SALTILLO, COAH.
CEL. 844-499-00-08
CORREO: lcalejandr@flores@gmail.com

Luis Alejandro Flores Espinoza

Informe del Contador Público Independiente

ING. PABLO SALAS AGUIRRE
PRESIDENTE MUNICIPAL DE GENERAL CEPEDA, COAHUILA DE ZARAGOZA

Introducción

Hemos examinado el cumplimiento acerca del grado de colaboración de la entidad para el cumplimiento de los objetivos de la función de control gubernamental por parte del municipio de General Cepeda, Coahuila de Zaragoza, durante el 01 de enero al 31 de diciembre de 2023; señalando que la administración de la entidad es responsable de dar cumplimiento a dichos requerimientos normativos y legales. Nuestra responsabilidad consiste en expresar una opinión acerca del cumplimiento de los requerimientos descritos.

Alcance

El examen se realizó de acuerdo con las Normas para Atestiguar emitidas por el Instituto Mexicano de Contadores Públicos, con base en el cumplimiento acerca del grado de colaboración por parte de la entidad. Consideramos que nuestro examen proporciona una base razonable para emitir una opinión.

Opinión

En nuestra opinión, la entidad dio cumplimiento, en todos los aspectos importantes, al grado de colaboración de la entidad para el cumplimiento de los objetivos de la función de control gubernamental por el periodo comprendido del 01 de enero al 31 de diciembre de 2023.

ATENTAMENTE

M.G.P. LUIS ALEJANDRO FLORES ESPINOZA
AUDITOR INDEPENDIENTE
ZACATECAS #457 COL. REPÚBLICA ORIENTE
SALTILLO COAHUILA A-16 DE ABRIL DE 2024

C.P. Alejandro Flores
Contador en Saltillo, Coah.



CALLE DR ARROYO No. 554
COLONIA SALTILLO CENTRO
SALTILLO, COAH.
CEL. 844-499-00-08
CORREO: kaljandreflores@gmail.com

m) Acta de Cabildo en la que se hace constar la presentación de la Cuenta Pública correspondiente al ejercicio 2023 ante ese Órgano Municipal.

Reunidos en la Sala de Cabildo de esta Presidencia Municipal y siendo las 8:59 (ocho horas con cincuenta y nueve minutos) del día viernes 29 (veintinueve) de diciembre del 2023, se procede a abrir esta Sesión Ordinaria de Cabildo, con fundamento en lo dispuesto por los Artículos 85, 86, 87, 88, 89, 90, 93 y 96 del Código Municipal para el Estado de Coahuila de Zaragoza y reunidos los miembros del Cabildo Municipal, Administración 2022-2024, dio inicio la 49ª Sesión Ordinaria de Cabildo ya programada bajo el siguiente:

ORDEN DEL DÍA

1. Lista de asistencia y declaración de la instalación del quórum legal.
2. Aprobación del orden del día.
3. Lectura del acta anterior.
4. Aprobación de la Cuenta Pública Anual del ejercicio fiscal 2023.
5. Aprobación del Presupuesto de Egresos Anual modificado del ejercicio fiscal 2023.
6. Aprobación del Presupuesto de Ingresos Anual modificado correspondiente al ejercicio fiscal 2023.
7. Aprobación de cambio de uso de suelo de habitacional a comercial "abarrotes y papelería" a favor del C. Pedro Sánchez Salas.
8. Dar a conocer informe de actividades del Titular del Órgano de Control Interno, correspondiente al tercer cuatrimestre del año 2023.
9. Dar a conocer que se quedaron bajo resguardo del departamento de Desarrollo Rural, 9 (nueve) sacos de alfalfa
10. Asuntos Generales.
11. Clausura.

ACTA

1. Primer Punto del Orden del Día. Lista de asistencia y declaración de Quórum Legal.

El Presidente Municipal C. Ing. Pablo Salas Aguirre da la indicación a la C. Ana Lilia Coronado Salazar, Secretaria del R. Ayuntamiento realice el pase de lista de asistencia, constatando que se encontraban presentes las personas que se señalan a continuación:

Ing. Pablo Salas Aguirre	Presidente	()
C. Jesús Guxmán Ruz	Primer Regidor	()
Arq. Alma Deyanira Ruzalado Molina	Segundo Regidor	()
Dr. Yudel Álvaro Muñiz Licea	Tercer Regidor	()

C. Benita Olivia Guerrero Rodríguez	Cuarto Regidor	(F)
C. César Telles Sosa	Quinto Regidor	(*)
C. Mirna Mirella Hipólito Torres	Sexto Regidor	(*)
Ing. Cinthya Gorethy Cerda González	Séptimo Regidor	(*)
C. Olga Araceli Domínguez Garza	Síndico de Mayoría	(*)
M. ED. Víctor Ignacio Vargas Estrada	Síndico de Minoría	(*)

Para la lista de asistencia se usan las siguientes abreviaciones:

*: ASISTENCIA
F: FALTA
FJ: FALTA JUSTIFICADA
R: RETARDO
L: LICENCIA

Por lo cual se tomó el siguiente ACUERDO: Con fundamento en lo dispuesto por el artículo 85 del Código Municipal del Estado de Coahuila de Zaragoza,

SE RESUELVE: Que estando presentes 09 (nueve) de los 10 (diez) miembros electos del Republicano Ayuntamiento de General Cepeda, Coahuila de Zaragoza, existe Quórum Legal y se declara la validez de la Sesión y los acuerdos que de ella emanen.

2. Segundo Punto del Orden del Día. Aprobación del orden del día. -

Con fundamento en el artículo 94 del Código Municipal para el Estado de Coahuila de Zaragoza, se pone a consideración de este H. Cabildo, para su discusión y, en su caso, aprobación el Orden del Día que ha sido leído, se somete a votación quedando de la siguiente manera:

Votos a favor: 09
Alcalde Ing. Pablo Salas Aguirre
Regidor Jesús Guxmán Ruiz
Regidora Alma Deyanira Regalado Molina
Regidor Yudel Álvaro Muñoz Licea
Regidor César Telles Sosa
Regidora Mirna Mirella Hipólito Torres
Regidora Cinthya Gorethy Cerda González
Síndico Olga Araceli Domínguez Garza
Síndico Víctor Ignacio Vargas Estrada
Votos en contra: 0
Abstenciones: 0

Resultado: aprobado por unanimidad de los presentes.

Chavez
14/01/23



Votos a favor: 09
Alcalde Ing. Pablo Salas Aguirre
Regidor Jesús Guxmán Ruiz
Regidora Alma Deyanira Regalado Molina
Regidor Yudel Álvaro Muñiz Licea
Regidor César Telles Sosa
Regidora Mirna Mirella Hipólito Torres
Regidora Cinthya Gorethy Cerda González
Síndico Olga Araceli Domínguez Garza
Síndico Víctor Ignacio Vargas Estrada
Votos en contra: 0
Abstenciones: 0

Resultado: aprobado por unanimidad de los presentes.

SE RESUELVE: PRIMERO. – En lo general y en lo particular se aprueba con 9 (nueve) votos a favor, 0 (cero) en contra y 0 (cero) abstenciones, la Cuenta Pública Anual 2023.

5. Quinto punto del Orden del Día. – Aprobación del Presupuesto de Egresos Anual modificado del ejercicio fiscal 2023

En relación al Quinto Punto del Orden del Día, la Secretaría del R. Ayuntamiento, da a conocer a los integrantes del H. Cabildo el dictamen de la Comisión de Hacienda Municipal, Patrimonio y Cuenta Pública, acta 025-H.C./2023 de fecha 22 de diciembre del 2023, en el cual se revisó, analizó y aprobó por los integrantes de la comisión el Presupuesto de Egresos Anual modificado del 2023, el punto se revisó y discutió con el Tesorero Municipal C.P. Fernando Trujillo Rivera.

EXPOSICION DE MOTIVOS

Con fundamento en los artículos 28 del Código Financiero para los Municipios del Estado de Coahuila de Zaragoza y 102, fracción V, numeral 2 del Código Municipal para el Estado de Coahuila de Zaragoza, el Ayuntamiento del municipio presentó ante el H. Congreso del Estado de Coahuila de Zaragoza la iniciativa de la Ley de Ingresos del Municipio de General Cepeda, Coahuila de Zaragoza, para el ejercicio fiscal 2023.

Con fundamento en el artículo 115, fracción IV, penúltimo párrafo de la Constitución Política de los Estados Unidos Mexicanos, el H. Congreso del Estado de Coahuila de Zaragoza aprobó la Ley de Ingresos del Municipio de General Cepeda, Coahuila de Zaragoza, para el ejercicio fiscal 2023, la cual fue

[Handwritten mark]

Ch 150 Es. 1000

10/14/23

[Handwritten mark]

[Handwritten mark]

[Handwritten mark]

[Handwritten mark]

[Handwritten mark]

[Handwritten mark]



publicada en el Periódico Oficial del Estado de Coahuila, el día viernes 23 de diciembre de 2022.

Presupuesto de egresos autorizado para el Municipio de General Cepeda, Coahuila de Zaragoza, para el ejercicio fiscal 2023, fue por un importe de **\$78,137,880.07 (SETENTA Y OCHO MILLONES CIENTO TREINTA Y SIETE MIL OCHOCIENTOS OCHENTA PESOS 07/100 M.N.)**, y el presupuesto de egresos devengado/ejercido al 31 de diciembre de 2023, fue por un importe de **\$75,903,690.77 (SETENTA Y CINCO MILLONES NOVECIENTOS TRES MIL SEISCIENTOS NOVENTA PESOS 77/100 M.N.)**, presupuestos autorizados y modificados que guardan equilibrio presupuestario con los ingresos estimados y recaudados durante el ejercicio 2023, cubriéndose un equilibrio presupuestario positivo, de conformidad con lo establecido en los artículos 115, fracción IV de la Constitución Política de los Estados Unidos Mexicanos y 262 del Código Financiero para los Municipios del Estado de Coahuila de Zaragoza.

Que el Municipio realizó adecuaciones a las partidas objeto del gasto del Presupuesto de Egresos inicial autorizado de ampliaciones presupuestales por un monto de \$6,870,937.94 (SEIS MILLONES OCHOCIENTOS SETENTA MIL NOVECIENTOS TREINTA Y SIETE PESOS 94/100 M.N.), y de reducciones presupuestales por \$9,105,127.24 (NUEVE MILLONES CIENTO CINCO MIL CIENTO VEINTISIETE PESOS 24//100 M.N.); determinando al final del ejercicio una reducción neta por importe de \$2,234,189.30 (DOS MILLONES DOSCIENTOS TREINTA Y CUATRO MIL CIENTO OCHENTA Y NUEVE PESOS 30//100 M.N.); para quedar modificado el Presupuesto de Egresos del ejercicio fiscal 2023, a un importe de **\$75,903,690.77 (SETENTA Y CINCO MILLONES NOVECIENTOS TRES MIL SEISCIENTOS NOVENTA PESOS 77/100 M.N.)**; reducción lograda como resultado de acciones de racionalidad y austeridad presupuestal, habiendo logrado los objetivos planteados en los programas presupuestarios municipales, para en abatimientos de las necesidades de la población en rezago social, pobreza y marginación, incrementando las acciones sociales, servicios, desarrollo productivo y obra pública prioritaria, con objetivos transversales acordes a los programas estado federación, de abatir la pobreza, marginación y rezago social.

Que el presupuesto modificado del ejercicio fiscal 2023, se ejerció con considerando como base a la Ley General de Contabilidad Gubernamental, Normativa emitida por el CONAC y demás disposiciones aplicables, el cual se modificó como se presenta en los rubros del gasto, como a continuación se detalla:

Se somete a consideración del H. Cabildo para su aprobación el Presupuesto de Egresos Modificado para el ejercicio fiscal 2023, siendo el siguiente:

Oficina General

MAH HT

[Handwritten signatures and marks on the right margin]

Concepto	Aprobado	Ampliaciones/ (Reducciones)	Modificado	Devengado
Servicios Personales	27,191,495.41	-1,525,494.28	25,666,001.13	25,666,001.13
Materiales y Suministros	4,334,855.01	1,327,122.91	5,661,977.92	5,661,977.92
Servicios Generales	8,247,433.71	3,166,313.78	11,413,747.46	11,413,747.46
Transferencias, Asignaciones, Subsidios y Otras Ayudas	10,576,576.01	907,929.07	11,584,505.90	11,584,505.90
Bienes Muebles, Inmuebles e Intangibles	446,882.83	933,127.05	1,380,009.88	1,380,009.88
Inversión Pública	25,229,589.75	-6,264,948.89	18,964,641.06	18,964,641.06
Inversiones Financieras y Otras Provisiones	0.00	0.00	0.00	0.00
Participaciones y Aportaciones	0.00	0.00	0.00	0.00
Deuda Pública	2,010,947.35	-778,140.01	1,232,807.34	1,232,807.34
Total	78,137,880.07	-2,284,189.30	75,903,690.77	75,903,690.77

Asimismo, que el Municipio cumplió con lo establecido en la Ley de Disciplina Financiera de las Entidades Federativas y los Municipios, la cual establece diversas disposiciones en materia de presupuestación, control del gasto público, reintegro de recursos federales y demás medidas para lograr la sostenibilidad de las finanzas públicas.

Se somete a consideración del H. Cabildo para su aprobación; siendo la siguiente:

Votos a favor: 09

Alcalde Ing. Pablo Salas Aguirre

Regidor Jesús Guzmán Ruiz

Regidora Alma Deyanira Regalado Molina

Regidor Yudel Álvaro Muñiz Lina

Regidor César Telles Sosa

Regidora Mirna Mirella Hipólito Torres

Regidora Cinthya Gorethy Cerda González

Sindico Olga Araceli Domínguez Garza

Sindico Víctor Ignacio Vargas Estrada

Votos en contra: 0

Abstenciones: 0

Resultado: aprobado por unanimidad de los presentes

SE RESUELVE: ÚNICO. – En lo general y en lo particular se aprueba con 9 (nueve) votos a favor, 0 (cero) en contra y 0 (cero) abstenciones, el Presupuesto de Egresos Anual modificado del ejercicio 2023.



6. Sexto Punto del Orden del Día .- Aprobación del Presupuesto de Ingresos Anual modificado correspondiente al ejercicio fiscal 2023.

En relación al Sexto Punto del Orden del Día la Secretaria del R. Ayuntamiento presenta el dictamen Acta 025-H.C./2023 de fecha 22 de diciembre del 2023, de la Comisión de Hacienda Municipal, Patrimonio y Cuenta Pública, en el cual se discutió y revisó con el Tesorero Municipal el Presupuesto de Ingresos Anual modificado del presente ejercicio fiscal; el cual fue aprobado por unanimidad de los integrantes de la comisión.

EXPOSICION DE MOTIVOS

Con fundamento en los artículos 28 del Código Financiero para los Municipios del Estado de Coahuila de Zaragoza y 102, fracción V, numeral 2 del Código Municipal para el Estado de Coahuila de Zaragoza, el Ayuntamiento del municipio presentó ante el H. Congreso del Estado de Coahuila de Zaragoza la iniciativa de la Ley de Ingresos del Municipio de General Cepeda, Coahuila de Zaragoza, para el ejercicio fiscal 2023.

Con fundamento en el artículo 115, fracción IV, penúltimo párrafo de la Constitución Política de los Estados Unidos Mexicanos, el H. Congreso del Estado de Coahuila de Zaragoza aprobó la Ley de Ingresos del Municipio de General Cepeda, Coahuila de Zaragoza, para el ejercicio fiscal 2023, la cual fue publicada en el Periódico Oficial del Estado de Coahuila, el día viernes 23 de diciembre de 2022.

La Ley de Ingresos Estimada para el Municipio de General Cepeda, Coahuila de Zaragoza, para el ejercicio fiscal 2023, se incluye el presupuesto de ingresos para dicho ejercicio fiscal por un total de **\$78,137,880.07 (SETENTA Y OCHO MILLONES CIENTO TREINTA Y SIETE MIL OCHOCIENTOS OCHENTA PESOS 07/100 M.N.)**; y recaudado durante el ejercicio 2023, un importe de **\$81,701,671.61 (OCHENTA Y UN MILLONES SETECIENTOS UN MIL SEISCIENTOS SETENTA Y UN PESOS 61/100 M.N.)**, presupuesto el cual se codificó con las partidas con base en el Clasificador por Rubros de Ingresos emitido por el Consejo Nacional de Armonización Contable.

Que el Municipio realizó adecuaciones a las partidas de los rubros de ingresos inicial estimado de ampliaciones presupuestales por recaudación excedente con un monto de \$12,530,092.13 (DOCE MILLONES QUINIENTOS TREINTA MIL NOVENTA Y DOS PESOS OCHOCIENTOS SETENTA MIL NOVECIENTOS TREINTA Y SIETE PESOS 13/100 M.N.), asimismo, realizó reducciones presupuestales a los ingresos por \$8,966,300.59 (OCHO MILLONES NOVECIENTOS SESENTA Y SEIS MIL TRESCIENTOS PESOS 59//100 M.N.); determinando al final del ejercicio una diferencia de ingresos excedentes en la recaudación por importe de \$3,563,791.54 (TRES MILLONES QUINIENTOS

[Handwritten mark]

Oficio General

AMHT

[Handwritten mark]

[Handwritten mark]

[Handwritten mark]

[Handwritten mark]

[Handwritten mark]

SESENTA Y TRES MIL SETECIENTOS NOVENTA Y UN PESOS 54/100 M.N.); para quedar modificado el Presupuesto de Ingresos del ejercicio fiscal 2023, a un importe de \$81,701,671.61 (OCHENTA Y UN MILLONES SETECIENTOS UN MIL SEISCIENTOS SETENTA Y UN PESOS 61/100 M.N.), siendo el siguiente:

rubro de Ingresos	Estimado	Ampliaciones y Reducciones	Modificado	Devengado	Recaudado	Diferencia
Impuestos	5,452,367.57	-257,432.48	5,194,935.14	5,214,535.14	5,214,935.14	-237,432.48
Cuentas y Aportaciones de Seguridad Social	0.00	0.00	0.00	0.00	0.00	0.00
Contribuciones de Mejoras	0.00	31,697.58	31,697.58	31,697.58	31,697.58	31,697.58
Derechos	4,132,749.26	1,744,339.39	5,876,638.55	5,876,638.55	5,876,638.55	1,744,339.39
Productos	2,065,719.35	-905,937.16	1,163,782.19	1,163,782.19	1,163,782.19	-905,937.16
Aprovechamientos	161,621.73	846,957.33	1,008,579.11	1,008,579.11	1,008,579.11	846,957.33
Ingresos por Venta de Bienes, Prestación de Servicios y Otros Ingresos	0.00	0.00	0.00	0.00	0.00	0.00
Participaciones, Aportaciones, Luzes e Incentivos Caritativos de la Gobernación fiscal y Fondos Especiales de Aportaciones	53,501,931.15	9,907,453.15	63,409,444.30	63,409,444.32	63,409,444.32	9,907,453.15
Transferencias, Asignaciones, Subsidios y Subvenciones, y Pensiones y Jubilaciones	0.00	0.00	0.00	0.00	0.00	0.00
Ingresos Derivados de Financiamientos	7,822,931.00	-7,822,931.00	0.00	0.00	0.00	-7,822,931.00
Total	78,137,850.07	1,569,791.54	81,701,671.61	81,701,671.61	81,701,671.51	
				Ingresos Pendientes		1,562,751.51

Se somete a consideración del H. Cabildo para su aprobación; siendo la siguiente

Votos a favor: 09

Alcalde Ing. Pablo Salas Aguirre

Regidor Jesús Guxmán Ruiz

Regidora Alma Deyanira Regalado Molina

Regidor Yudel Álvaro Muñiz Licea

Regidor César Telfes Sosa

Regidora Mirna Mirella Hipólito Torres

Regidora Cinthya Gorethy Cerda González

Síndico Olga Araceli Domínguez Garza

Síndico Víctor Ignacio Vargas Estrada

Votos en contra: 0

Abstenciones: 0

Resultado: aprobado por unanimidad de los presentes.



SE RESUELVE: ÚNICO. – En lo general y en lo particular se aprueba con 9 (nueve) votos a favor, 0 (cero) en contra y 0 (cero) abstenciones, el Presupuesto de Ingresos Anual Modificado del ejercicio fiscal 2023.

7. Séptimo Punto del Orden del Día. – Aprobación de cambio de uso de suelo de habitacional a comercial "Abarrotes y Papelería" a favor del C. Pedro Sánchez Salas.

Se presenta ante los miembros del H. Cabildo pre-dictamen de solicitud de cambio de uso de suelo Area Comercial por parte de la Direccion de Catastro, Planeacion, Desarrollo Urbano, Control Ambiental y Ecología; la solicitud de cambio de uso de suelo a área comercial "Abarrotes y Papelería", a favor de C. Pedro Sanchez Salas, en domicilio: Calle Andres S. Viesca Lote 32, Manzana 1001, Colonia Centro, perteneciente a este municipio de General Cepeda con superficie de 200.00 m², en el predictamen se hace constar que el domicilio es APTO para contar con el ya mencionado cambio de uso de suelo; cabe hacer mencion que el area propuesta deberá apegarse a los reglamentos y cobros necesarios (los cuales seran desde el pago de predial comoarea comercial, licencias de funcionamiento, pago de recoleccion de basura en area coemrcial, etc.).

Se somete a votación de los integrantes del H. Cabildo, siendo la siguiente:

Votos a favor: 09

Alcalde Ing. Pablo Salas Aguirre

Regidor Jesús Guxmán Ruiz

Regidora Alma Deyanira Regalado Molina

Regidor Yudel Álvaro Muñoz Licea

Regidor César Telles Sosa

Regidora Mirna Mirella Hipólito Torres

Regidora Cinthya Gorethy Cerda González

Síndico Olga Araceli Domínguez Garza

Síndico Víctor Ignacio Vargas Estrada

Votos en contra: 0

Abstenciones: 0

Resultado: aprobado por unanimidad de los presentes.

SE RESUELVE: ÚNICO. – En lo general y en lo particular se aprueba el cambio de uso de suelo de habitacional a comercial "Abarrotes y papelería" del C. Pedro Sanchez Salas



Cívica

MAHT













8. Octavo Punto del Orden del Día . – Dar a conocer informe de actividades del Titular del Órgano de Control Interno, correspondiente al tercer cuatrimestre del año 2023.

La Secretaria del R. Ayuntamiento C. Ana Lilia Coronado Salazar, da lectura al Informe de Actividades realizadas por el Titular de la Contraloría Municipal L.C. Raúl Alejandro Nuncio Urbina, Correspondiente al Tercer Cuatrimestre del Ejercicio 2023; dando cumplimiento al Artículo 132 párrafo segundo del Código Municipal para el Estado de Coahuila de Zaragoza, mediante Oficio número/CMGC/155/2023 de fecha 27 de diciembre del 2023; mismo que fue entregado en físico a cada integrante del H. Cabildo. (ANEXO 1)

9. Noveno Punto del Orden del Día. – Dar a conocer que se quedaron bajo resguardo del departamento de Desarrollo Rural, 9 (nueve) sacos de alfalfa.


La Secretaria del R. Ayuntamiento C. Ana Lilia Coronado Salazar, da a conocer al H. Cabildo, el Oficio Número OFPMGCDR/00380/2023, de fecha 30 de noviembre de 2023, en el cual da a conocer que quedaron a resguardo 9 (nueve) sacos de semilla de alfalfa cuf 101n/cert.20kg. en el departamento de Desarrollo Rural, esto con la finalidad de dar continuidad al Programa "Sembrando y Mejorando Calidad" durante el año 2024, ya que durante este año en curso y debido a las inclemencias del tiempo este programa no pudo ser ejecutado en su totalidad.

10. Décimo Punto del Orden del Día.- Asuntos Generales


No habiendo asuntos generales, se procede al siguiente punto del orden del día.

11. Undécimo punto del orden del día. - clausura

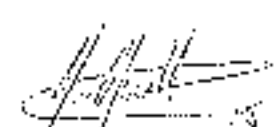
Con lo anterior se dio por terminada la 49ª Sesión Ordinaria del R. Ayuntamiento de General Cepeda, Coahuila de Zaragoza, siendo las 8:56 horas (ocho horas con cincuenta y seis minutos) del día viernes 29 de diciembre de 2023, levantándose la presente acta por triplicado en términos del Artículo 98 del Código Municipal para el Estado de Coahuila de Zaragoza, firmando al margen y al calce los que en ella intervinieron y así quisieron hacerlo, aprobándola así para la debida constancia ante el Secretario designado para levantar la presente Acta.


Ing. Pablo Salas Aguirre
Presidente Municipal

AMAT
O. P. G. G. G. G. G.



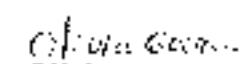
C. Jesús Guximán Ruiz
Primer Regidor



Arq. Alma Deyanira Regalado Molina
Segundo Regidor



Dr. Yudel Álvaro Muñiz Licea
Tercer Regidor



C. Benita Olivia Guerrero Rodriguez
Cuarto Regidor



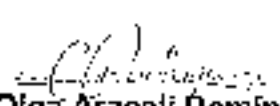
C. César Telles Sosa
Quinto Regidor




C. Mirna Mirella Hipólito Torres
Sexto Regidor



Ing. Cinthya Gorethy Cerda González
Séptimo Regidor



C. Olga Araceli Domínguez Garza
Síndico de Mayoría



M. ED. Víctor Ignacio Vargas Estrada
Síndico de Minoría



C. Ana Lilia Coronado Salazar
Secretaria del R. Ayuntamiento

NOTA: HOJA DE FIRMAS DE LA 49ª SESIÓN ORDINARIA DE CABILDO DE FECHA 29 DE DICIEMBRE DE 2023

II. Información presupuestaria

a) Estado analítico de ingresos, del que se derivará la presentación en clasificación económica, incluyendo los ingresos excedentes generados, del 01 de enero al 31 de diciembre de 2023;

Municipio de General Cepeda, Cosh.
 Estado Analítico de Ingresos
 Del 01 de enero al 31 de diciembre de 2023

Clasificación Económica	Ingreso					Diferencia
	Estimado	Ampliaciones y Reducciones	Modificado	Devengado	Recaudado	
	1	2	(3= 1 + 2)	4	5	
Ingresos Corrientes	70,314,948.07	11,386,722.54	81,701,671.61	81,701,671.61	81,701,671.61	11,386,722.54
Ingresos de Capital	0.00	0.00	0.00	0.00	0.00	0.00
Financiamiento	7,822,931.00	-7,822,931.00	0.00	0.00	0.00	-7,822,931.00
Total	78,137,880.07	3,563,791.54	81,701,671.61	81,701,671.61	81,701,671.61	3,563,791.54
				Ingresos excedentes		

R

d

B

C

b) Estado analítico de ingresos, del que se derivará la presentación en clasificación por fuentes de financiamiento, incluyendo los ingresos excedentes generados, del 01 de enero al 31 de diciembre de 2023;

Municipio de General Cepeda, Coah.
Estado Analítico de Ingresos
Del 01 de enero al 31 de diciembre de 2023

Estado Analítico de Ingresos Por Fuente de Financiamiento	Ingreso					Diferencia (8= 5 - 1)
	Estimado	Ampliaciones y Reducciones	Modificado	Devengado	Recaudado	
	1	2	(3= 1 + 2)	4	5	
Ingresos del Poder Ejecutivo Federal o Estatal y de los Municipios	78,314,848.07	11,386,722.64	81,701,571.81	81,701,571.81	81,791,571.61	11,386,722.64
Impuestos	5,452,367.57	-237,432.43	5,214,935.14	5,214,935.14	5,214,935.14	-237,432.43
Cuotas y Aportaciones de Seguridad Social	0.00	0.00	0.00	0.00	0.00	0.00
Contribuciones de Mejoras	0.00	31,697.58	31,697.58	31,697.58	31,697.58	31,697.58
Derechos	4,132,249.28	1,744,389.39	5,876,638.65	5,876,638.65	5,876,638.65	1,744,389.39
Productos	2,096,719.35	-905,937.16	1,190,782.19	1,190,782.19	1,190,782.19	-905,937.16
Aprovechamientos	101,621.73	846,552.00	1,008,173.73	1,008,173.73	1,008,173.73	846,552.00
Participaciones, Aportaciones, Consorcios, Incentivos Derivados de la Colaboración Fiscal y Fondos Distintos de Aportaciones	59,501,991.16	9,907,453.16	68,409,444.32	68,409,444.32	68,409,444.32	9,907,453.16
Transferencias, Asignaciones, Subsidios y Subvenciones, y Pensiones y Jubilaciones	0.00	0.00	0.00	0.00	0.00	0.00
Ingresos de los Entes Públicos de los Poderes Legislativo y Judicial, de los Organos Autónomos y del Sector Paraestatal o Paramunicipal, así como de las Empresas Productivas del Estado	0.00	0.00	0.00	0.00	0.00	0.00
Cuotas y Aportaciones de Seguridad Social	0.00	0.00	0.00	0.00	0.00	0.00
Productos	0.00	0.00	0.00	0.00	0.00	0.00
Ingresos por Venta de Bienes, Prestación de Servicios y Otros Ingresos	0.00	0.00	0.00	0.00	0.00	0.00
Transferencias, Asignaciones, Subsidios y Subvenciones, y Pensiones y Jubilaciones	0.00	0.00	0.00	0.00	0.00	0.00
Ingresos Derivados de Financiamientos	7,822,931.00	-7,822,931.00	0.00	0.00	0.00	-7,822,931.00
Ingresos Derivados de Financiamientos	7,822,931.00	-7,822,931.00	0.00	0.00	0.00	-7,822,931.00
Total	78,137,886.07	3,563,791.54	81,701,571.81	81,701,571.81	81,791,571.61	3,563,791.54
					Ingresos excedentes	

c) Estado analítico de ingresos, del que se derivará la presentación en clasificación por rubros de ingresos, incluyendo los ingresos excedentes generados, del 01 de enero al 31 de diciembre de 2023;

Municipio de General Cepeda, Coah.
Estado Analítico de Ingresos
Del 01 de enero al 31 de diciembre de 2023

Rubro de Ingresos	Ingreso					Diferencia (6= 5 - 1)
	Estimado	Ampliaciones y Reducciones	Modificado	Devengado	Recaudado	
	1	2	(3= 1 + 2)	4	5	
Impuestos	5,452,387.57	-237,432.43	5,214,935.14	5,214,935.14	5,214,935.14	-237,432.43
Cuotas y Aportaciones de Seguridad Social	0.00	0.00	0.00	0.00	0.00	0.00
Contribuciones de Mejoras	0.00	31,697.58	31,697.58	31,697.58	31,697.58	31,697.58
Derechos	4,132,249.26	1,744,389.39	5,876,638.65	5,876,638.65	5,876,638.65	1,744,389.39
Productos	2,086,719.35	-905,937.16	1,160,782.19	1,160,782.19	1,160,782.19	-905,937.16
Aprovechamientos	161,621.73	846,552.00	1,008,173.73	1,008,173.73	1,008,173.73	846,552.00
Ingresos por Venta de Bienes, Prestación de Servicios y Otros Ingresos	0.00	0.00	0.00	0.00	0.00	0.00
Participaciones, Aportaciones, Convenios, Incentivos Derivados de la Colaboración Fiscal y Fondos Distintos de Aportaciones	68,501,991.16	9,907,453.16	68,409,444.32	68,409,444.32	68,409,444.32	9,907,453.16
Transferencias, Asignaciones, Subsidios y Subvenciones, y Pensiones y Jubilaciones	0.00	0.00	0.00	0.00	0.00	0.00
Ingresos Derivados de Financiamientos	7,822,931.00	-7,822,931.00				-7,822,931.00
Total	78,137,880.07	3,563,791.54	81,701,671.61	81,701,671.61	81,701,671.61	3,563,791.54
				Ingresos excedentes		

R

[Handwritten signatures]

d) Estado analítico del ejercicio del presupuesto de egresos del 01 de enero al 31 de diciembre de 2023, por clasificación administrativa;

Municipio de General Cepeda, Coah.
Estado Analítico del Ejercicio del Presupuesto de Egresos
Clasificación Administrativa
Del 01 de enero al 31 de diciembre de 2023

Concepto	Egresos					Subejercicio 6 = (3 - 4)
	Aprobado	Ampliaciones/ (Reducciones)	Modificado	Devengado	Pagado	
	1	2	3 = (1 + 2)	4	5	
Dependencia o Unidad Administrativa Presidencia	2,930,860.17	1,167,515.42	4,098,384.59	4,098,384.59	3,984,078.95	0.00
Dependencia o Unidad Administrativa Cabildo	3,852,546.20	-227,332.25	3,625,214.04	3,625,214.04	3,625,214.04	0.00
Dependencia o Unidad Administrativa Contraloría	866,449.00	-106,286.40	760,162.60	760,162.60	857,450.00	0.00
Dependencia o Unidad Administrativa Seguridad Pública	5,977,570.24	-264,750.16	5,712,820.08	5,712,820.08	5,712,820.08	0.00
Dependencia o Unidad Administrativa Obras Públicas	22,134,902.81	-7,002,777.16	15,132,125.65	15,132,125.65	13,955,107.13	0.00
Dependencia o Unidad Administrativa Desarrollo Rural	4,289,301.57	-429,938.13	3,859,363.44	3,859,363.44	3,861,198.74	0.00
Dependencia o Unidad Administrativa Servicios Públicos	8,738,310.85	3,158,071.55	11,896,382.43	11,887,382.43	11,889,402.83	0.00
Dependencia o Unidad Administrativa Secretaría del Ayuntamiento, Biblioteca Municipal, Archivo Municipal, Juzgado Local, Instituto de la Mujer, Educación Cultura y Deporte, Secretaría Técnica, Desarrollo Social, Turismo, Tesorería, Catastro Municipal, Salud Municipal, DIF Municipal, Protección Civil	29,237,930.14	1,476,257.80	30,708,187.94	30,708,187.94	30,587,737.84	0.00
Total del Gasto	78,137,880.07	-2,234,189.30	75,903,690.77	75,903,690.77	74,443,606.01	0.00

Gobierno (Federal/Estatal/Municipal) de Municipio de General Cepeda, Coah.
Estado Analítico del Ejercicio del Presupuesto de Egresos
Clasificación Administrativa
Del 01 de enero al 31 de diciembre de 2023

Concepto	Egresos					Subejercicio 6 = (3 - 4)
	Aprobado	Ampliaciones/ (Reducciones)	Modificado	Devengado	Pagado	
	1	2	3 = (1 + 2)	4	5	
Poder Ejecutivo	78,137,880.07	-2,234,189.30	75,903,690.77	75,903,690.77	74,443,606.01	0.00
Poder Legislativo	0.00	0.00	0.00	0.00	0.00	0.00
Poder Judicial	0.00	0.00	0.00	0.00	0.00	0.00
Órganos Autónomos	0.00	0.00	0.00	0.00	0.00	0.00
Total del Gasto	78,137,880.07	-2,234,189.30	75,903,690.77	75,903,690.77	74,443,606.01	0.00

Sector Paraestatal del Gobierno (Federal/Estatal/Municipal) de Municipio de General Cepeda, Coah.
Estado Analítico del Ejercicio del Presupuesto de Egresos
Clasificación Administrativa
Del 01 de enero al 31 de diciembre de 2023

Concepto	Egresos					Subejercicio 6 = (3 - 4)
	Aprobado	Ampliaciones/ (Reducciones)	Modificado	Devengado	Pagado	
	1	2	3 = (1 + 2)	4	5	
Entidades Paraestatales y Fideicomisos No Empresariales y No Financieros	0.00	0.00	0.00	0.00	0.00	0.00
Instituciones Públicas de la Seguridad Social	0.00	0.00	0.00	0.00	0.00	0.00
Entidades Paraestatales Empresariales No Financieras con Participación Estatal Mayoritaria	0.00	0.00	0.00	0.00	0.00	0.00
Fideicomisos Empresariales No Financieros con Participación Estatal Mayoritaria	0.00	0.00	0.00	0.00	0.00	0.00
Entidades Paraestatales Empresariales Financieras Monetarias con Participación Estatal Mayoritaria	0.00	0.00	0.00	0.00	0.00	0.00
Entidades Paraestatales Empresariales Financieras No Monetarias con Participación Estatal Mayoritaria	0.00	0.00	0.00	0.00	0.00	0.00
Fideicomisos Financieros Públicos con Participación Estatal Mayoritaria	0.00	0.00	0.00	0.00	0.00	0.00
Total del Gasto	0.00	0.00	0.00	0.00	0.00	0.00



e) Estado analítico del ejercicio del presupuesto de egresos del 01 de enero al 31 de diciembre de 2023, por clasificación económica;

Municipio de General Cepeda, Coah.						
Estado Analítico del Ejercicio del Presupuesto de Egresos						
Clasificación Económica (por Tipo de Gasto)						
Del 01 de enero al 31 de diciembre de 2023						
Concepto	Egresos					
	Aprobado 1	Ampliaciones/ (Reducciones) 2	Modificado 3 = (1 + 2)	Devengado 4	Pagado 5	Subejercicio 6 = (3 - 4)
Gasto Corriente	51,297,643.40	3,382,188.47	54,679,831.87	54,679,831.87	54,377,803.53	0.00
Gasto de Capital	25,676,472.58	-5,331,821.84	20,344,650.94	20,344,650.94	19,185,994.52	0.00
Amortización de la Deuda y Disminución de Pasivos	1,085,764.09	-275,556.13	810,207.96	810,207.96	810,207.96	0.00
Pensiones y Jubilaciones	78,000.00	-9,000.00	69,000.00	69,000.00	69,000.00	0.00
Participaciones	0.00	0.00	0.00	0.00	0.00	0.00
Total del Gasto	78,137,860.07	-2,234,189.30	75,903,690.77	75,903,690.77	74,443,006.01	0.00

Handwritten signature and initials in blue ink, located to the right of the table.

f) Estado analítico del ejercicio del presupuesto de egresos del 01 de enero al 31 de diciembre de 2023, por clasificación por objeto del gasto; y

Municipio de General Cepeda, Coah.
Estado Analítico del Ejercicio del Presupuesto de Egresos
Clasificación por Objeto del Gasto (Capítulo y Concepto)
Del 01 de enero al 31 de diciembre de 2023

Concepto	Egresos					Reintegrato
	Aprobado	Ampliaciones/ (Reducciones)	Modificado	Concertado	Pagado	
	1	2	3=(1+2)	4	5	
Servicios Personales	27,191,495.41	-1,525,494.20	25,666,001.21	25,666,001.21	25,666,001.21	0.00
Remuneraciones al Personal de Carácter Permanente	18,940,501.00	-1,420,993.13	18,519,507.87	18,519,507.87	18,519,507.87	0.00
Remuneraciones al Personal de Carácter Transitorio	0.00	0.00	0.00	0.00	0.00	0.00
Remuneraciones Adicionales y Especiales	3,527,448.71	-114,688.83	3,412,759.88	3,412,759.88	3,412,759.88	0.00
Seguridad Social	2,000,215.00	-134,208.50	2,771,949.50	2,771,949.50	2,771,949.50	0.00
Otros Prestaciones Sociales y Económicas	817,200.00	100,247.29	917,447.29	917,447.29	917,447.29	0.00
Previsiones	0.00	0.00	0.00	0.00	0.00	0.00
Pago de Estímulos a Servidores Públicos	0.00	0.00	0.00	0.00	0.00	0.00
Materiales y Suministros	4,354,858.81	1,527,122.81	5,881,977.32	5,561,977.32	5,471,318.13	0.00
Materiales de Administración, Envío de Documentos y Artículos Oficiales	601,254.48	107,001.84	708,256.32	708,256.32	708,256.32	0.00
Alimentos y Utensilios	228,167.53	384,132.24	612,299.77	592,289.77	583,558.77	0.00
Materiales Primas y Materiales de Producción y Comercialización	6,834.94	-3,820.14	3,014.80	2,158.80	3,188.80	0.00
Materiales y Artículos de Construcción y de Reparación	337,168.73	278,415.27	615,584.00	615,534.10	616,534.10	0.00
Productos Químicos, Farmacéuticos y de Laboratorio	11,770.00	3,123.73	14,893.73	14,894.40	14,894.40	0.00
Combustibles, Lubricantes y Aditivos	2,858,255.89	27,589.21	2,885,845.10	2,885,796.01	2,885,888.21	0.00
Vestuario, Blancos, Prendas de Protección y Artículos Deportivos	151,400.00	127,596.44	278,996.44	278,991.42	278,991.42	0.00
Muebles y Suministros Para Regimen	3,958.02	180,871.48	184,829.50	184,899.00	184,899.00	0.00
Herramientas, Refacciones y Accesorios Mayores	158,107.28	251,640.75	409,748.03	387,748.10	387,748.10	0.00
Servicios Generales	8,247,433.71	3,166,310.75	11,413,744.46	11,413,747.40	11,321,318.72	0.00
Servicios Básicos	2,858,101.02	477,518.02	3,335,619.04	2,545,819.04	2,455,893.20	0.00
Servicios de Análisis	228,165.70	705,535.25	933,700.95	925,700.95	925,700.95	0.00
Servicios Profesionales, Científicos, Técnicos y Otros Servicios	1,132,703.00	84,584.84	1,217,287.84	1,185,298.62	1,185,298.62	0.00
Servicios Financieros, Bancarios y Comerciales	387,895.91	86,544.34	474,440.25	454,540.25	454,540.25	0.00
Servicios de Instalación, Reparación, Mantenimiento y Conservación	1,834,100.68	329,523.22	2,163,623.90	2,163,713.60	2,163,713.60	0.00
Servicios de Comunicación Social y Publicidad	68,215.62	48,976.78	117,192.40	118,102.40	118,102.40	0.00
Servicios de Tránsito y Viáticos	244,588.88	-29,714.99	214,873.89	223,820.03	223,820.03	0.00
Servicios Oficiales	1,877,490.89	1,509,143.45	3,386,634.34	3,306,834.34	3,308,634.34	0.00
Otros Servicios Generales	424,073.25	-12,890.90	411,182.35	412,180.38	412,180.38	0.00
Transferencias, Asignaciones, Subsidios y Otras Ayudas	10,670,676.01	937,829.97	11,608,505.98	11,604,506.98	11,604,650.18	0.00
Transferencias Internas y Asignaciones al Sector Público	0.00	0.00	0.00	0.00	0.00	0.00
Transferencias al Resto del Sector Público	0.00	0.00	0.00	0.00	0.00	0.00
Subsidios y Subvenciones	280,000.00	-189,841.28	90,158.72	113,158.42	113,158.42	0.00
Ayudas Sociales	10,310,676.01	1,093,671.25	11,404,347.26	11,402,347.56	11,382,794.76	0.00
Pensiones y Jubilaciones	78,000.00	-4,200.00	73,800.00	69,880.00	69,880.00	0.00
Transferencias a Fideicomisos, Mandatos y Otros Análogos	0.00	0.00	0.00	0.00	0.00	0.00
Transferencias a la Seguridad Social	0.00	0.00	0.00	0.00	0.00	0.00
Dotaciones	0.00	0.00	0.00	0.00	0.00	0.00
Transferencias al Externo	0.00	0.00	0.00	0.00	0.00	0.00
Bienes Muebles, Intangibles e Intangibles	448,882.83	853,127.86	1,302,010.69	1,380,380.58	1,380,030.83	0.00
Mobiliario y Equipo de Administración	239,218.93	89,858.17	329,077.10	299,178.12	299,178.12	0.00
Mobiliario y Equipo Educativo y Recreativo	0.00	532,000.36	532,000.36	532,000.30	532,000.30	0.00
Equipo e Instrumental Médico y de Laboratorio	82,000.00	-82,000.00	0.00	0.00	0.00	0.00
Vehículos y Equipo de Tránsito	0.00	474,000.00	474,000.00	474,000.00	474,000.00	0.00
Equipo de Defensa y Seguridad	81,007.40	-81,207.40	0.00	0.00	0.00	0.00
Masinería, Otros Equipos y Herramientas	34,599.48	38,774.92	73,374.40	73,031.40	73,031.40	0.00
Activos Biológicos	0.00	0.00	0.00	0.00	0.00	0.00
Bienes Intangibles	0.00	0.00	0.00	0.00	0.00	0.00
Activos Intangibles	0.00	0.00	0.00	0.00	0.00	0.00
Inversión Pública	25,225,599.75	-6,254,948.63	18,970,651.12	18,964,641.06	17,895,384.04	0.00
Obras Públicas en Bienes de Dominio Público	22,307,029.75	-5,228,557.54	17,078,472.21	17,079,072.21	16,829,419.79	0.00
Obras Públicas en Bienes Propios	0.00	0.00	0.00	0.00	0.00	0.00
Proyectos Productivos y Acciones de Fomento	2,918,570.00	-1,026,391.15	1,892,178.85	1,885,568.85	1,865,964.25	0.00
Inversiones Financieras y Otras Previsiones	0.00	0.00	0.00	0.00	0.00	0.00
Inversiones Para el Fomento de Actividades Productivas	0.00	0.00	0.00	0.00	0.00	0.00
Acciones y Participaciones de Capital	0.00	0.00	0.00	0.00	0.00	0.00
Compra de Títulos y Valores	0.00	0.00	0.00	0.00	0.00	0.00
Concesión de Préstamos	0.00	0.00	0.00	0.00	0.00	0.00
Inversiones en Fideicomisos, Mandatos y Otros Análogos	0.00	0.00	0.00	0.00	0.00	0.00
Otras Inversiones Financieras	0.00	0.00	0.00	0.00	0.00	0.00
Provisiones para Contingencias y Otras erogaciones Especiales	0.00	0.00	0.00	0.00	0.00	0.00
Participaciones y Aportaciones	0.00	0.00	0.00	0.00	0.00	0.00
Participaciones	0.00	0.00	0.00	0.00	0.00	0.00
Aportaciones	0.00	0.00	0.00	0.00	0.00	0.00
Convencios	0.00	0.00	0.00	0.00	0.00	0.00
Deuda Pública	2,816,347.35	-778,148.91	2,038,198.44	1,233,497.34	1,232,807.34	0.00
Amortización de la Deuda Pública	1,085,794.09	-275,156.13	810,637.96	810,207.96	810,207.96	0.00
Intereses de la Deuda Pública	925,103.20	-502,983.88	422,119.32	423,999.38	422,999.38	0.00
Comisiones de la Deuda Pública	0.00	0.00	0.00	0.00	0.00	0.00
Gastos de la Deuda Pública	0.00	0.00	0.00	0.00	0.00	0.00
Costo por Cobertura	0.00	0.00	0.00	0.00	0.00	0.00
Apoyos Financieros	0.00	0.00	0.00	0.00	0.00	0.00
Adelantos de Ejercicios Fiscales Anteriores (Adelantos)	0.00	0.00	0.00	0.00	0.00	0.00
Total del Gasto	78,137,889.07	-2,234,189.38	75,903,699.69	75,943,688.77	74,443,688.91	0.00

g) Estado analítico del ejercicio del presupuesto de egresos del 01 de enero al 31 de diciembre de 2023, por clasificación funcional.

Municipio de General Cepeda, Coah.
Estado Analítico del Ejercicio del Presupuesto de Egresos
Clasificación Funcional (Finalidad y Función)
Del 01 de enero al 31 de diciembre de 2023

Concepto	Egresos					Subejercicio
	Aprobado	Ampliaciones/ (Reducciones)	Modificado	Devengado	Pagado	
	1	2	3 = (1 + 2)	4	5	
Gobierno	21,843,246.95	855,459.74	22,698,706.69	22,499,697.89	22,343,856.85	0.00
Legislación	0.00	0.00	0.00	0.00	0.00	0.00
Justicia	0.00	0.00	0.00	0.00	0.00	0.00
Coordinación de la Política de Gobierno	9,583,174.87	1,050,663.85	10,633,838.72	10,614,058.72	10,477,019.08	0.00
Relaciones Exteriores	0.00	0.00	0.00	0.00	0.00	0.00
Asuntos Financieros y Hacendarios	3,304,265.89	-241,777.85	3,062,488.04	3,062,488.24	3,056,767.24	0.00
Seguridad Nacional	0.00	0.00	0.00	0.00	0.00	0.00
Asuntos de Orden Público y de Seguridad Interior	5,877,570.24	-254,750.16	5,622,820.08	5,712,820.08	5,712,820.08	0.00
Otros Servicios Generales	2,798,235.95	312,094.70	3,110,330.65	3,110,330.65	3,094,359.59	0.00
Desarrollo Social	51,589,284.18	-4,117,302.98	47,471,981.18	47,471,981.18	46,182,528.16	0.00
Protección Ambiental	1,636,268.24	347,926.07	1,984,194.31	1,884,194.31	1,866,214.51	0.00
Vivienda y Servicios a la Comunidad	29,937,992.77	-3,269,699.37	26,668,293.40	26,668,193.40	26,491,174.88	0.00
Salud	2,679,136.17	127,393.40	2,806,529.57	2,806,529.57	2,802,559.57	0.00
Recreación, Cultura y Otras Manifestaciones Sociales	2,071,617.96	148,598.86	2,220,216.84	2,220,216.84	2,220,216.84	0.00
Educación	0.00	0.00	0.00	0.00	0.00	0.00
Protección Social	15,364,368.98	-1,471,521.93	13,892,847.05	13,892,647.05	13,802,470.96	0.00
Otros Asuntos Sociales	0.00	0.00	0.00	0.00	0.00	0.00
Desarrollo Económico	4,905,348.90	1,026,682.94	5,932,031.80	5,932,011.80	5,916,429.90	0.00
Asuntos Económicos, Comerciales y Laborales en General	0.00	0.00	0.00	0.00	0.00	0.00
Agricultura, Silvicultura, Pesca y Caza	4,299,301.57	-729,980.42	3,569,321.15	3,569,321.15	3,561,124.45	0.00
Combustibles y Energía	0.00	0.00	0.00	0.00	0.00	0.00
Minería, Manufacturas y Construcción	0.00	0.00	0.00	0.00	0.00	0.00
Transporte	0.00	0.00	0.00	0.00	0.00	0.00
Comunicaciones	0.00	0.00	0.00	0.00	0.00	0.00
Turismo	606,047.39	1,756,643.36	2,362,690.75	2,362,690.75	2,355,296.45	0.00
Ciencia, Tecnología e Innovación	0.00	0.00	0.00	0.00	0.00	0.00
Otros Industrias y Otros Asuntos Económicos	0.00	0.00	0.00	0.00	0.00	0.00
Otras no Clasificadas en Funciones Anteriores	0.00	0.00	0.00	0.00	0.00	0.00
Transacciones de la Deuda Pública / Costo Financiero de la Deuda	0.00	0.00	0.00	0.00	0.00	0.00
Transferencias, Participaciones y Aportaciones entre Diferentes Niveles y Ordenes de Gobierno	0.00	0.00	0.00	0.00	0.00	0.00
Sanearamiento del Sistema Financiero	0.00	0.00	0.00	0.00	0.00	0.00
Adeudos de Ejercicios Fiscales Anteriores	0.00	0.00	0.00	0.00	0.00	0.00
Total del Gasto	78,137,830.57	-2,234,189.30	75,903,641.27	75,903,641.27	74,443,006.01	0.00

III. Información programática

a) Gasto por categoría programática del 01 de enero al 31 de diciembre de 2023;

Municipio de General Cepeda, Coah.
Gasto por Categoría Programática
Del 01 de enero al 31 de diciembre de 2023

Concepto	Egresos					Subejercicio
	Aprobado	Ampliaciones/ (Reducciones)	Modificado	Devengado	Pagado	
	1	2	3 = (1 + 2)	4	5	
Programas						
Subsidios: Sector Social y Privado o Entidades Federativas y Municipios	13,294,768.22	-21,753.82	13,273,014.40	13,273,014.40	13,202,261.30	0.00
Sujetos a Reglas de Operación	13,294,768.22	-21,753.82	13,273,014.40	13,273,014.40	13,202,261.30	0.00
Otros Subsidios	0.00	0.00	0.00	0.00	0.00	0.00
Desempeño de las Funciones	61,484,480.83	-1,913,086.45	59,571,394.38	59,551,394.38	59,564,587.82	0.00
Prestación de Servicios Públicos	21,722,401.24	4,145,136.24	25,867,537.48	25,867,537.48	25,681,478.44	0.00
Provisión de Bienes Públicos	22,134,902.81	-7,002,777.16	15,132,125.65	15,132,125.65	13,955,107.13	0.00
Planeación, seguimiento y evaluación de políticas públicas	3,304,265.89	-241,777.65	3,062,488.24	3,062,488.24	3,059,787.24	0.00
Promoción y fomento	10,440,364.60	1,313,864.37	11,754,228.97	11,754,028.97	11,733,320.67	0.00
Regulación y supervisión	3,862,546.29	-227,332.25	3,635,214.04	3,635,214.04	3,635,214.04	0.00
Funciones de las Fuerzas Armadas (Únicamente Gobierno Federal)	0.00	0.00	0.00	0.00	0.00	0.00
Específicos	0.00	0.00	0.00	0.00	0.00	0.00
Proyectos de Inversión	0.00	500,000.00	500,000.00	500,000.00	500,000.00	0.00
Administrativos y de Apoyo	2,878,621.02	-578,264.82	2,300,356.40	2,300,356.40	2,296,951.30	0.00
Apoyo al proceso presupuestario y para mejorar la eficiencia institucional	1,912,182.02	-471,968.22	1,440,183.80	1,440,183.80	1,439,900.70	0.00
Apoyo a la función pública y al mejoramiento de la gestión	966,449.00	-106,296.40	860,182.60	860,182.60	857,450.60	0.00
Operaciones ajenas	0.00	0.00	0.00	0.00	0.00	0.00
Compromisos	500,000.00	-121,084.41	378,915.59	378,915.59	378,915.59	0.00
Obligaciones de cumplimiento de resolución jurisdiccional	500,000.00	-121,084.41	378,915.59	378,915.59	378,915.59	0.00
Desastres Naturales	0.00	0.00	0.00	0.00	0.00	0.00
Obligaciones	0.00	0.00	0.00	0.00	0.00	0.00
Pensiones y jubilaciones	0.00	0.00	0.00	0.00	0.00	0.00
Aportaciones a la seguridad social	0.00	0.00	0.00	0.00	0.00	0.00
Aportaciones a fondos de estabilización	0.00	0.00	0.00	0.00	0.00	0.00
Aportaciones a fondos de inversión y reestructura de pensiones	0.00	0.00	0.00	0.00	0.00	0.00
Programas de Gasto Federalizado (Gobierno Federal)	0.00	0.00	0.00	0.00	0.00	0.00
Gasto Federalizado	0.00	0.00	0.00	0.00	0.00	0.00
Participaciones a entidades federativas y municipios	0.00	0.00	0.00	0.00	0.00	0.00
Costo financiero, deuda o apoyos a deudores y ahorradores de la banca	0.00	0.00	0.00	0.00	0.00	0.00
Adelantos de ejercicios fiscales anteriores	0.00	0.00	0.00	0.00	0.00	0.00
Total del Gasto	78,137,880.07	-2,234,189.30	75,903,690.77	75,903,690.77	74,443,036.01	0.00

b) Programas y proyectos de inversión del
01 de enero al 31 de diciembre de 2023;

1.1.A. DESCRIPCIÓN DE PROGRAMAS				
ENTIDAD PÚBLICA		GENERAL CEPEDA		
EJERCICIO FISCAL		2023		
#	Nombre del Programa Presupuestario	CP	Unidad	Montos
		Tipología	Administrativa	
Programa - 01 - Protección y seguridad ciudadana				
Subprogramas				
005	Ciudadano seguro	E	Seguridad pública	4,692,396.11
006	Asistencia a la seguridad y protección ciudadana	E	Seguridad pública	1,285,174.13
049	Plan de Protección vida y salud	E	Protección civil	1,234,952.49
Programa - 02 - Desarrollo Regional Comunitario				
Subprogramas				
011	Vivienda digna	B	Obras públicas	1,500,000.00
013	De la mano labrando tu parcela	F	Desarrollo rural	1,300,000.00
014	Fortaleciendo el campo agropecuario	F	Desarrollo rural	522,460.00
016	Sembrando y mejorando calidad	F	Desarrollo rural	779,200.00
012	Incremento a la producción mediante desasoltes de canales en aseQUIAS, reparación de bordes para siembra y avrebadero	F	Desarrollo rural	1,597,641.55
015	Ganado sano	F	Desarrollo rural	100,000.00
Programa - 03 - Gobierno Representativo y Finanzas Sanas				
Subprogramas				
040	Transparencia y rendición de cuentas	E	Tesorería	1,369,326.39
038	Administración de los recursos	E	Tesorería	1,934,939.51
002	Legalidad, transparencia y rendición de cuentas	G	Cuerpo edilicio	3,046,064.36
029	Actas, acuerdos y patrimonio documental municipal	M	Secretaría del ayuntamiento	79,137.91
001	Asuntos oficiales y fomento económico	P	Presidencia	2,930,869.22
032	Recursos humanos y Administración de personal	M	Secretaría del ayuntamiento	1,302,610.41
003	Representación de los intereses municipales y supervisión de las finanzas públicas.	G	Sindicalía	816,481.93
004	Vigilancia, fiscalización, control y evaluación de los ingresos y gastos, recursos y bienes de la administración.	O	Contraloría	966,449.00
031	Liquidaciones al personal	M	Secretaría del ayuntamiento	500,000.00
Programa - 04 - Asesoría y Promoción de Valores.				
Subprogramas				

027	Asesorate jurídicamente	F	Juzgado municipal	68,644.34
028	Certifica tu ganado	F	Juzgado municipal	280,968.82
023	Cimentando los pasos de niños y niñas y jóvenes estudiantes	F	Educación, cultura y deportes	1,011,279.01
024	La cultura como parte de nuestra estructura	F	Educación, cultura y deportes	1,034,146.86
025	Recreando tu vida	F	Educación, cultura y deportes	9,492.12
026	Empoderamiento de la mujer	F	Instituto municipal de la mujer	434,648.32
Programa - 05 - Transparencia y promoción de Valores				
Subprogramas				
022	Difusión de la transparencia y promoción de valores	E	Biblioteca	16,700.00
033	Difusión de la transparencia	E	Secretaría técnica	608,871.61
Programa - 06 - Mantenimiento de Espacios Públicos e Inmuebles				
Subprogramas				
019	Acciones para el mejoramiento urbano	E	Servicios primarios y mantenimiento	5,584,639.19
017	Servicio de limpieza	E	Servicios de limpieza	925,493.32
018	Mantenimiento de alumbrado público	E	Alumbrado público	1,857,403.40
020	Recolección de basura	E	Recolección de basura	510,774.90
Programa - 07 - Turismo Sustentable				
Subprogramas				
034	Sabores, colores y labores de mi pueblo	F	Turismo	516,047.39
Programa - 08 - Servicios y Urbanismo Municipal				
Subprogramas				
044	Servicios catastrales	E	Catastro	560,718.10
043	Regularización de tenencia de la tierra	E	Catastro	111,533.37
041	Plan director de desarrollo urbano	E	Catastro	88,361.80
021	Preservación y cuidado del acervo	E	Archivo municipal	700.00
Programa - 09 - Protección Ciudadana				
Subprogramas				
Programa - 10 - Obras de Infraestructura para el Desarrollo Regional				
Subprogramas				

008	Infraestructura hidraulica y sanitaria	B	Obras públicas	4,282,986.33
007	Infraestructura eléctrica	B	Obras públicas	1,500,000.00
009	Infraestructura urbana	B	Obras públicas	7,028,985.48
039	Deuda pública con eficiencia energética en alumbrado público municipal.	B	Tesorería	2,010,947.35
010	Mercado municipal	B	Obras públicas	7,822,931.00
Programa - 11 - Asistencia Social Alimentación y Nutrición				
Subprogramas				
047	Desarrollo integral para las familias cepedences	S	D.I.F. General Cepeda, Coah.	105,000.00
046	Atencion y asistencia social a personas en vulnerabilidad	S	D.I.F. General Cepeda, Coah.	2,802,118.66
048	Pañales desechables	S	D.I.F. General Cepeda, Coah.	105,000.00
035	Alimentación y asistencia social	S	Desarrollo social	3,000,000.00
037	Apoyo universal	S	Desarrollo social	4,755,173.38
045	Consultorios municipales de asistencia social	S	Salud	2,679,136.16
036	Que siempre tengas agua	S	Desarrollo social	1,367,476.16
030	Apoyo al empleo	S	Secretaria del Ayuntamiento	1,000,000.00
Programa - 13 - Ciudad y comunidades sustentables				
Subprogramas				
Programa - 13 - Educación ambiental.				
Subprogramas				
042	Recicla y gana	S	Catastro	100,000.00
Total General				\$78,137,880.07

1.1.B. DESCRIPCION DE PROGRAMAS - SECTOR PARAMUNICIPAL					
ENTIDAD PUBLICA:			GENERAL CEPEDA		
EJERCICIO FISCAL:			2023		
#	Entidad Paramunicipal 1	Nombre del Programa Presupuestario	CP Tipologia	Unidad Administrativa	Montos
1	SIMAS	Agua y saneamiento	S	SIMAS	\$2,113,200.00
2					\$0.00
3					\$0.00
4					\$0.00
5					\$0.00
6					\$0.00
7...					\$0.00
Total General					\$2,113,200.00

*Solo llenar espacios en blanco

*Insertar las filas necesarias dependiendo del número de programas de la entidad.

(Handwritten signatures and initials)

c) La relación de sus programas presupuestarios con sus respectivos indicadores para resultados (metodología de marco lógico);

1.1.A. DESCRIPCIÓN DE PROGRAMAS				
ENTIDAD PÚBLICA:			GENERAL CEPEDA	
EJERCICIO FISCAL:			2023	
#	Nombre del Programa Presupuestario	CP	Unidad	Montos
		Tipología	Administrativa	
Programa - 01 - Protección y seguridad ciudadana				
Subprogramas				
005	Ciudadano seguro	E	Seguridad pública	4,692,396.11
006	Asistencia a la seguridad y protección ciudadana	E	Seguridad pública	1,285,174.13
049	Plan de Protección vida y salud	E	Protección civil	1,234,952.49
Programa - 02 - Desarrollo Regional Comunitario				
Subprogramas				
011	Vivienda digna	B	Obras públicas	1,500,000.00
013	De la mano labrando tu parcela	F	Desarrollo rural	1,300,000.00
014	Fortaleciendo el campo agropecuario	F	Desarrollo rural	522,460.00
016	Sembrando y mejorando calidad	F	Desarrollo rural	779,200.00
012	Incremento a la producción mediante desaholes de canales en acequias, reparación de bordes para siembra y avrebadero	F	Desarrollo rural	1,597,641.55
015	Ganado sano	F	Desarrollo rural	100,000.00
Programa - 03 - Gobierno Representativo y Finanzas Sanas				
Subprogramas				
040	Transparencia y rendición de cuentas	E	Tesorería	1,369,326.39
038	Administración de los recursos	E	Tesorería	1,934,939.51
002	Legalidad, transparencia y rendición de cuentas	G	Cuerpo edilicio	3,046,064.36
029	Actas, acuerdos y patrimonio documental municipal	M	Secretaría del ayuntamiento	79,137.91
001	Asuntos oficiales y fomento económico	P	Presidencia	2,930,869.22
032	Recursos humanos y Administración de personal	M	Secretaría del ayuntamiento	1,302,610.41
003	Representación de los intereses municipales y supervisión de las finanzas públicas.	G	Sindicalía	816,481.93
004	Vigilancia, fiscalización, control y evaluación de los ingresos y gastos, recursos y bienes de la administración.	O	Contraloría	966,449.00
031	Liquidaciones al personal	M	Secretaría del ayuntamiento	500,000.00
Programa - 04 - Asesoría y Promoción de Valores.				
Subprogramas				

027	Asesorate jurídicamente	F	Juzgado municipal	68,644.34
028	Certifica tu ganado	F	Juzgado municipal	280,968.82
023	Cimentando los pasos de niños y niñas y jóvenes estudiantes	F	Educación, cultura y deportes	1,011,279.01
024	La cultura como parte de nuestra estructura	F	Educación, cultura y deportes	1,034,146.86
025	Recreando tu vida	F	Educación, cultura y deportes	9,492.12
026	Empoderamiento de la mujer	F	Instituto municipal de la mujer	434,648.32
Programa - 05 - Transparencia y promoción de Valores				
Subprogramas				
022	Difusión de la transparencia y promoción de valores	E	Biblioteca	16,700.00
033	Difusión de la transparencia	E	Secretaría técnica	608,871.61
Programa - 06 - Mantenimiento de Espacios Públicos e Inmuebles				
Subprogramas				
019	Acciones para el mejoramiento urbano	E	Servicios primarios y mantenimiento	5,584,639.19
017	Servicio de limpieza	E	Servicios de limpieza	925,493.32
018	Mantenimiento de alumbrado público	E	Alumbrado público	1,857,403.40
020	Recolección de basura	E	Recolección de basura	510,774.90
Programa - 07 - Turismo Sustentable				
Subprogramas				
034	Sabores, colores y labores de mi pueblo	F	Turismo	516,047.39
Programa - 08 - Servicios y Urbanismo Municipal				
Subprogramas				
044	Servicios catastrales	E	Catastro	560,718.10
043	Regularización de tenencia de la tierra	E	Catastro	111,533.37
041	Plan director de desarrollo urbano	E	Catastro	88,361.80
021	Preservación y cuidado del acervo	E	Archivo municipal	700.00
Programa - 09 - Protección Ciudadana				
Subprogramas				
Programa - 10 - Obras de Infraestructura para el Desarrollo Regional				
Subprogramas				

008	Infraestructura hidraulica y sanitaria	B	Obras públicas	4,282,986.33
007	Infraestructura eléctrica	B	Obras públicas	1,500,000.00
009	Infraestructura urbana	B	Obras públicas	7,028,985.48
039	Deuda pública con eficiencia energética en alumbrado público municipal.	B	Tesorería	2,010,947.35
010	Mercado municipal	B	Obras públicas	7,822,931.00
Programa - 11 - Asistencia Social Alimentación y Nutrición				
Subprogramas				
047	Desarrollo integral para las familias cepedences	S	D.I.F. General Cepeda, Coah.	105,000.00
046	Atencion y asistencia social a personas en vulnerabilidad	S	D.I.F. General Cepeda, Coah.	2,802,118.66
048	Pañales desechables	S	D.I.F. General Cepeda, Coah.	105,000.00
035	Alimentación y asistencia social	S	Desarrollo social	3,000,000.00
037	Apoyo universal	S	Desarrollo social	4,755,173.38
045	Consultorios municipales de asistencia social	S	Salud	2,679,136.16
036	Que siempre tengas agua	S	Desarrollo social	1,367,476.16
030	Apoyo al empleo	S	Secretaria del Ayuntamiento	1,000,000.00
Programa - 13 - Ciudad y comunidades sustentables				
Subprogramas				
Programa - 13 - Educación ambiental.				
Subprogramas				
042	Recicla y gana	S	Catastro	100,000.00
			Total General	\$78,137,880.07

1.1.B. DESCRIPCIÓN DE PROGRAMAS - SECTOR PARAMUNICIPAL					
ENTIDAD PÚBLICA:			GENERAL CEPEDA		
EJERCICIO FISCAL:			2023		
#	Entidad Paramunicipal 1	Nombre del Programa Presupuestario	CP Tipología	Unidad Administrativa	Montos
1	SIMAS	Agua y saneamiento	S	SIMAS	\$4,386,723.00
2					\$0.00
3					\$0.00
4					\$0.00
5					\$0.00
6					\$0.00
7...					\$0.00
				Total General	\$4,386,723.00


*Solo llenar espacios en blanco

*Insertar las filas necesarias dependiendo del número de programas de la entidad.

Municipio de General Cepeda, Coah.
PROGRAMA: PROTECCION Y SEGURIDAD CIUDADANA
 Relación de Subprogramas
 Periodo:2023

Clave Dep		
1	PROTECCION Y SEGURIDAD CIUDADANA	
3	FORTALECER LOS DEPARTAMENTOS DE PROTECCION CIVIL, SEGURIDAD PUBLICA Y TRANSITO MUNICIPAL, ESTO A TRAVES DE CAPACITACIONES Y LA EFICAZ APLICACION DE LAS LEYES Y REGLAMENTOS. LO ANTERIOR PARA LOGRAR UNA SOCIEDAD MAS JUSTA EN LA QUE PREDOMINE LA SANA CONVIVENCIA Y UNA CULTURA DE PAZ; SIEMPRE SALVAGUARDANDO LA VIDA E INTEGRIDAD FISICA DE LAS PERSONAS QUE RESIDAN, HABITEN O TRANSITEN POR EL MUNICIPIO	
4	Dependencia con mayor responsabilidad:	
ALINEACION AL PROGRAMA ESTATAL:	POLITICA Y GOBIERNO	https://coahuila.gob.mx/programas-sectoriales-2017-2023
ALINEACION AL EJE RECTOR ESTATAL:	SEGURIDAD Y JUSTICIA	https://coahuila.gob.mx/archivos/pdf/Publicaciones/PEE2017-2023/Plan Estatal Desarrollo baia.pdf
OBJETIVO ESTRATEGICO ASOCIADO AL PLAN ESTATAL:		
5	Lista de Proyectos (inversión):	
6	Lista de Subprogramas recurrentes de Valor Agregado (procesos relevantes)	
7	Importe en pesos del gasto corriente y la inversión total contemplando proyectos y Programas:	
8		
9		
10		
1	Presupuesto de Inversión	(Gasto Corriente)
2	1 CIUDADANO SEGURO	\$4,692,396.12
3	2 ASISTENCIA A LA SEGURIDAD Y PROTECCION CIUDADANA	\$1,285,174.13
4		
5		
6		
7		
8		
9		
10		





Municipio de General Cepeda, Coah.
Programa: PROTECCION Y SEGURIDAD CIUDADANA
Subprograma: CIUDADANO SEGURO
Periodo: 2023

1	Nombre del Subprograma:	CIUDADANO SEGURO		
2	Ubicación (Que estado):	CONTRATACION , CAPACITACION Y PROXIMIDAD SOCIAL		
3	Responsable:	SEGURIDAD PUBLICA		
4	Identificadores o Unidades Operativas (Si aplica)			
5	Costo en pesos de la inversión (para proyectos)	4,692,396.11	Importe en total del costo del Sub-Programa:	8
6	Costo en pesos de la inversión (para proyectos)	54,692,396.11		

7	EJE Rector del PMD:	EJE 1.GENERAL CEPEDA SEGURO		
8	EJE Rector del Plan Estatal:	EJE 2. SEGURIDAD Y JUSTICIA		
9	Objetivos que Impacta PMD:	ESTRATEGIA 1		
10	Clasificación Programática:	3	Función	11
11		4	Sub Función	12
12	Población Objetivo	5	Función	13
13		6	Sub Función	14

14	Tipo de Población Colectivo	7	Estrategia	X	Mesa	15	Nota
15	Objetivo General	CONTRIBUIR A LA DISMINUCIÓN DE LA INSEGURIDAD CIUDADANA MEDIANTE LA CAPACITACIÓN DE LOS ELEMENTOS DE SEGURIDAD PUBLICA					
16	Objetivo al cual se pretende contribuir con el Subprograma. Se construye a partir del Objetivo Estratégico del PMD.	CONTRIBUIR A LA DISMINUCIÓN DE LA INSEGURIDAD CIUDADANA MEDIANTE LA CAPACITACIÓN DE LOS ELEMENTOS DE SEGURIDAD PUBLICA					

17	Costo:	LOS HABITANTES Y VISITANTES DEL MUNICIPIO DE GENERAL CEPEDA PERCIBEN UNA DISMINUCIÓN DE LA INSEGURIDAD					
18	Redacción Recomendada: Sujeto (población o área de enfoque) Verbo en presente, Complemento (resultado logrado)	LOS HABITANTES Y VISITANTES DEL MUNICIPIO DE GENERAL CEPEDA PERCIBEN UNA DISMINUCIÓN DE LA INSEGURIDAD					
19	(Impacto, Eficiencia y Eficacia)	16	Unidades de Medida	17	Variables	18	Unidades de medida
20	INDICADOR	19	Fórmula de Cálculo	20	Unidades de Medida	21	Variables
21	PERCEPCIÓN DE LA INSEGURIDAD EN EL AÑO 2022/ PERCEPCIÓN DE LA FUERZA EN LA POLICIA	22	PERCEPCIÓN DE LA INSEGURIDAD EN EL AÑO 2022/ PERCEPCIÓN DE LA FUERZA EN LA POLICIA	23	PORCENTAJE	24	PORCENTAJE
22		25	V1: PERCEPCIÓN DE LA INSEGURIDAD EN EL AÑO 2022/	26	V2: PERCEPCIÓN DE LA FUERZA EN LA POLICIA	27	PORCENTAJE
23		28	Programado	29	Realizado	30	Presupuestado
24		31	25%	32	24.00%	33	393,274.78
25		34	25%	35	25%	36	393,249.76
26		37	25%	38	20%	39	353,274.76
27		40	25%	41	20%	42	379,784.27
28		43	25%	44	20%	45	379,784.27



INDICE

1. Nombre del programa
2. Objetivo general
3. Objetivo específico
4. Concordancia o relación con el Plan de Desarrollo (PD)
5. Diagnóstico de la situación social, descripción del problema
6. Árbol de problema, Árbol de objetivos
7. Población y área de enfoque
8. Presupuesto original asignado, presupuesto modificado, presupuesto ejercido
9. Origen de recursos
10. Matriz de Indicadores
 - Identificar Dependencia, Dirección y Responsable
 - Identificar objetivo fin y propósito
 - Identificar los componentes
 - Identificar las actividades
 - Indicadores

[Handwritten signatures and initials in blue ink]



Seguridad Pública y Tránsito Municipal



1.- NOMBRE DEL PROGRAMA

CIUDADANO SEGURO

2.- OBJETIVO GENERAL

SALVAGUARDAR Y GARANTIZAR LA INTEGRIDAD FÍSICA Y PATRIMONIAL DE LOS CIUDADANOS

3.- OBJETIVO ESPECIFICO

FORTALECER LAS CAPACIDADES POLICIALES, LA INFRAESTRUCTURA Y LA PROFESIONALIZACIÓN DEL PERSONAL PARA GENERAR RESULTADOS Y SERVICIO A LA COMUNIDAD, MEDIANTE LA ADQUISICIÓN DE EQUIPO Y VESTUARIO PARA LOS ELEMENTOS DE SEGURIDAD PÚBLICA, ASÍ COMO LA REALIZACIÓN DE CURSOS PARA PROFESIONALIZAR AL PERSONAL

4.- CONCORDANCIA O RELACIÓN CON EL PLAN DE DESARROLLO (PD)

EL SEGUNDO EJE DEL **PLAN NACIONAL DE DESARROLLO 2019-2024** ES "POLITICA Y GOBIERNO", EJE QUE TIENE COMO OBJETIVO "CAMBIAR LAS MEDIDAS DE GUERRA POR UNA POLÍTICA DE PAZ Y SEGURIDAD INTEGRAL QUE ATAQUE LAS RAÍCES MISMAS DEL DESCONTROL DELICTIVO Y DE LA PÉRDIDA DE SEGURIDAD Y QUE TENGA COMO OBJETIVO INMEDIATO LA REDUCCIÓN DE LOS ÍNDICES DELICTIVOS.". DE EL SE DESPRENDEN DOCE PROGRAMAS DENTRO DE ESTE BLOQUE DEL PLAN, DE LOS CUALES EL SEXTO ES: EMPRENDER LA CONSTRUCCION DE LA PAZ, EN EL QUE SE PREVÉ "PROMOVER LA ADOPCIÓN DE MODELOS DE JUSTICIA TRANSICIONAL, LA CULTURA DE PAZ Y LA RECUPERACIÓN DE LA CONFIANZA EN LA AUTORIDAD".

PLAN ESTATAL DE DESARROLLO 2017-2023 EN SU EJE RECTOR 2, "SEGURIDAD Y JUSTICIA" EN EL PUNTO 2.1 CREAR LAS CONDICIONES QUE ASEGUREN LA INTEGRIDAD FÍSICA Y PATRIMONIAL DE LOS CIUDADANOS INTEGRIDAD FÍSICA Y PATRIMONIAL DE LOS CIUDADANOS PROPONE "INTEGRIDAD FÍSICA Y PATRIMONIAL DE LOS CIUDADANOS" TAMBIEN PREVÉ LA "PROFECIONALIZACION Y DIGNIFICACION DE LOS CUERPOS POLICIALES".

EL PLAN MUNICIPAL DE DESARROLLO 2022-2024 TIENE COMO PRIMER EJE DE DESARROLLO EL DE GENERAL CEPEDA SEGURO, EL CUAL TIENE POR OBJETIVO "FORTALECER LOS DEPARTAMENTOS DE PROTECCION CIVIL, SEGURIDAD PUBLICA Y TRANSITO MUNICIPAL ESTO ATRAVES DE CAPACITACIONES Y LA EFICAZ APLICACIÓN DE LAS LEYES Y REGLAMENTOS; LO ANTERIOR PARA LOGRAR UNA SOCIEDAD MAS JUSTA EN LA QUE PREDOMINE LA SANA CONVIVENCIA Y CULTURA DE PAZ; SIEMPRE SALVAGUARDANDO LA VIDA E INTEGRIDAD FISICA DE LAS PERSONAS QUE RESIDAN, HABITEN O TRANSITEN POR EL MUNICIPIO"



EJE 1 - POLÍTICA Y GOBIERNO

PROGRAMAS:

VI. EMPRENDER LA CONSTRUCCION DE LA PAZ
VII. ARTICULAR LA SEGURIDAD NACIONAL, LA
SEGURIDAD PÚBLICA Y LA PAZ

PLAN ESTATAL DE DESARROLLO 2017-2023

EJE 2 - SEGURIDAD Y JUSTICIA

2.1 INTEGRIDAD FÍSICA Y PATRIMONIAL DE LOS
CIUDADANOS.
PROFESIONALIZACION Y DIGNIFICACION DE LOS
CUERPOS POLICIALES

PLAN MUNICIPAL DE DESARROLLO

EJE 1 - GENERAL CEPEDA SEGURO



5.-DIAGNÓSTICO DE LA SITUACIÓN SOCIAL, DESCRIPCIÓN DEL PROBLEMA

DENTRO DE ESTE PROGRAMA DE SEGURIDAD PÚBLICA, CONTEMPLAMOS LA PROFESIONALIZACIÓN Y EL CRECIMIENTO DE LA CORPORACIÓN DE SEGURIDAD PÚBLICA, EL FORTALECIMIENTO DE SUS ESTRUCTURAS, TAREAS PREVENTIVAS PARA DISMINUIR LA INCIDENCIA DELICTIVA.

EN RELACIÓN A LA PROFESIONALIZACIÓN DE NUESTROS ELEMENTOS POLICIALES DEBEMOS EMPRENDER UN EXTENSO PROGRAMA QUE PERMITA QUE TODOS NUESTROS ELEMENTOS CUENTEN CON EL CERTIFICADO ÚNICO POLICIAL, LO ANTERIOR PARA DAR CUMPLIMIENTO A LOS REQUISITOS APEGADOS AL NUEVO MODELO ÓPTIMO DE LA FUNCIÓN POLICIAL, IMPLEMENTAR UNA ESTRATEGIA QUE PERMITA EL DESARROLLO E IMPLEMENTACIÓN DE MECANISMOS QUE A CORTO Y MEDIANO PLAZO CONTRIBUYAN A LA MEJORA DEL DESEMPEÑO POLICIAL.

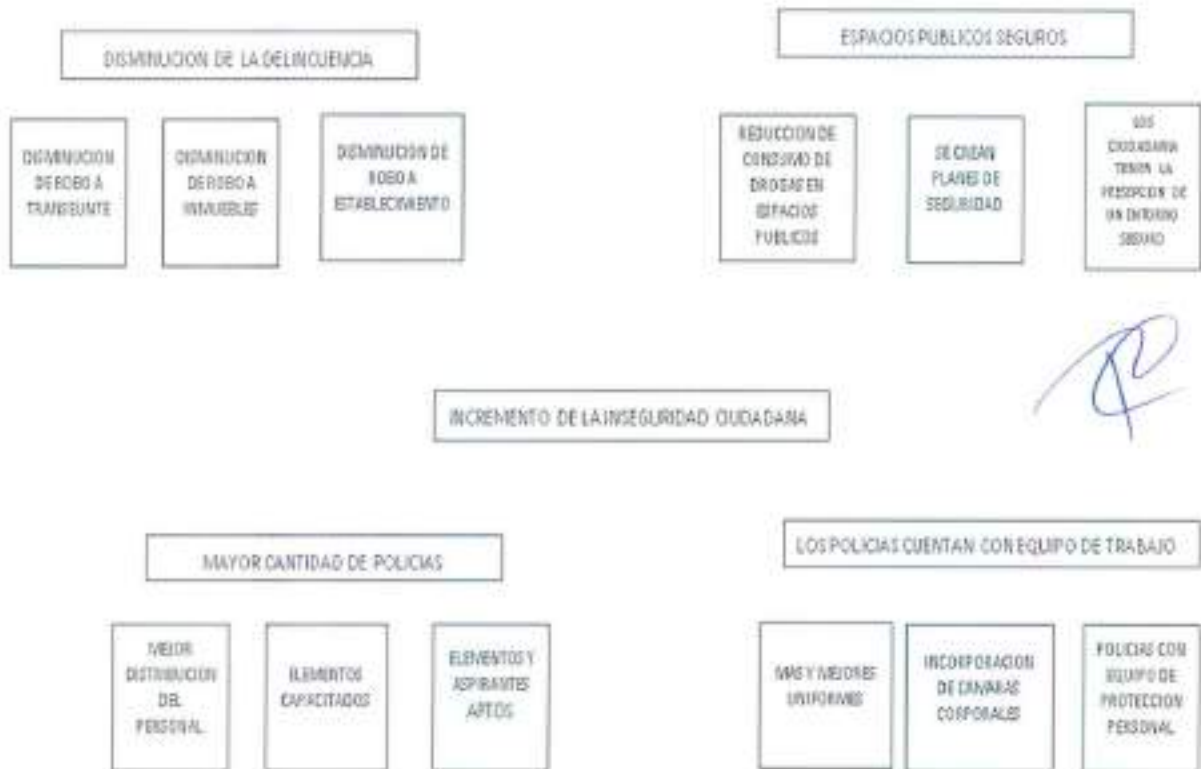


1. Árbol de problema, Árbol de objetivos





Seguridad Pública y Tránsito Municipal



[Handwritten signatures and initials in blue ink]



7.- Población de área de enfoque

HABITANTES Y VISITANTES DEL MUNICIPIO DE GENERAL CEPEDA.

8.- Presupuesto original asignado, presupuesto modificado, presupuesto ejercido

9.- Origen de recursos

RECURSOS PROPIOS

9.- Matriz de indicadores

RECURSOS PROPIOS

[Handwritten signatures in blue ink]



Marco legal

La herramienta fundamental para alcanzar los objetivos y metas, planes, proyectos y políticas públicas de cada uno de los proyectos, es sin duda la base normativa de leyes y reglamentos a través de las cuales el gobierno orienta el ejercicio de sus órganos para dar cumplimiento a los mandatos de los ciudadanos.

- ❖ Constitución Política de los Estados Unidos Mexicanos
- ❖ Constitución Política del Estado de Coahuila de Zaragoza
- ❖ Ley General del Sistema Nacional de Seguridad Pública
- ❖ Ley de Seguridad Nacional
- ❖ Ley del Sistema de Seguridad Pública del Estado de Coahuila
- ❖ Ley Nacional del Sistema Integral de Justicia Penal para Adolescentes
- ❖ Ley de Ejecución de Sanciones Penales y Reinserción Social para el Estado de Coahuila de Zaragoza
- ❖ Ley de Justicia para Adolescentes del Estado de Coahuila de Zaragoza
- ❖ Ley de Tránsito y Transporte del Estado de Coahuila de Zaragoza
- ❖ Ley de Acceso a la Información Pública para el Estado de Coahuila de Zaragoza
- ❖ Ley de la Comisión de los Derechos Humanos del Estado de Coahuila
- ❖ Ley General de Transparencia
- ❖ Ley General de Protección de Datos personales en Posesión de Sujetos Obligados
- ❖ Código de Procedimientos Penales del Estado de Coahuila de Zaragoza
- ❖ Código Penal del Estado de Coahuila de Zaragoza
- ❖ Reglamento del Servicio Policial de Carrera del Estado de Coahuila
- ❖ Acuerdos de la Conferencia Nacional de Secretarios de Seguridad Pública
- ❖ Acuerdos del Consejo Nacional de Seguridad Pública

Es prioritario dotar a la Dirección de Seguridad Pública de un marco legal que atienda las necesidades de la propia dependencia y se ajuste a las necesidades que sobre seguridad se requieran a nivel municipal.

La propia Constitución establece en el artículo 21 que la seguridad pública es una función a cargo de la Federación, las entidades federativas y los



Seguridad Pública y Tránsito Municipal



municipios, que comprende la prevención de los delitos; la investigación y persecución para hacerla efectiva.

[Handwritten signatures in blue ink]

Formato A.1. Carpeta de programas (descripción detallada)

A.1. CARPETA DE PROGRAMAS PRESUPUESTARIOS (DESCRIPCIÓN DETALLADA)	
ENTIDAD PÚBLICA:	GENERAL CEPEBA, COAH
EJERCICIO FISCAL:	2023

I. Nombre del Programa Presupuestario: PROTECCION Y SEGURIDAD CIUDADANA

1.1 Unidad responsable: SEGURIDAD PUBLICA

II. Objetivo General

¿Qué se va a realizar y para qué se va a realizar?

SALVAGUARDAR Y GARANTIZAR LA INTEGRIDAD FÍSICA Y PATRIMONIAL, LA PAZ, EL ORDEN Y EL RESPETO A LOS DERECHOS HUMANOS DE LOS CIUDADANOS

III. Objetivos Específicos

¿Qué es lo que se va a realizar?

FORTALECER LAS CAPACIDADES POLICIALES, LA INFRAESTRUCTURA Y LA PROFESIONALIZACIÓN DEL PERSONAL PARA GENERAR RESULTADOS Y SERVICIO A LA COMUNIDAD, MEDIANTE LA ADQUISICIÓN DE EQUIPO Y VESTUARIO PARA LOS ELEMENTOS DE SEGURIDAD PÚBLICA, ASÍ COMO LA REALIZACIÓN DE CURSOS PARA PROFESIONALIZAR AL PERSONAL

V. Diagnóstico de la situación social y/o descripción del problema

IMPLEMENTAR UNA ESTRATEGIA QUE PERMITA EL DESARROLLO E IMPLEMENTACIÓN DE MECANISMOS QUE A CORTO Y MEDIANO PLAZO CONTRIBUYAN A LA MEJORA DEL DESEMPEÑO POLICIAL, EL INCREMENTO EN EL USO DE DRUGAS, LAS INFLUENCIAS TRANSCULTURALES, LA DESINTEGRACIÓN FAMILIAR Y LA DELINCUENCIA UNA VÍA PARA SUFLIR SUS CARENCIAS.

VI. Reglas de operación y otros instrumentos normativos que regulen la operación del programa

Son programas que tienen reglas de operación específicas o están vinculados o asignados por un ordenamiento jurídico. ejemplos son el FISM, FORTAMUN que establecen usos específicos para los recursos, otros pueden ser los destinados a Pensiones por el mandato de una Ley, deuda, además de existir proyectos o programas coordinados con la federación o el gobierno del estado.



Señale las competencias que son exclusivas y/o compartidas, identificando en el caso de las últimas si tiene un rol rector.

Competencias	Exclusivas / Compartidas	Si es compartida, indique si es tiene la rectoría
Gcb. Municipal	Compartida	Gestión de recursos
Gcb. Estatal	Compartida	Gestión de recursos

VII. Identificación y cuantificación de la población

VII.I Población potencial

Identifique a la población que presenta el problema.

HABITANTES Y VISITANTES DEL MUNICIPIO DE GENERAL CEPEDA

VII.I.II Cuantificación de la población potencial	Unidad de Medida
Valor	HABITANTES
13,680	

VII.I.III Criterios de focalización	Justificación
Criterios de focalización	

VII.IV Población objetivo

Identifique a la población objetivo

HABITANTES Y VISITANTES DEL MUNICIPIO DE GENERAL CEPEDA

Cuantificación de la población objetivo	Unidad de Medida
Valor	

VII.IV Atributos de la población objetivo	Unidad de Medida
Atributo	
Valor	

VIII. Origen de los recursos

Nombre de la Dirección	Presupuesto 2022	Estimado 2023	Aprobado 2023	Origen de los recursos
SEGURIDAD PUBLICA	4,666,637.21	4,666,637.21	5,977,570.24	

IX. Matriz de Indicadores

Matriz de Marco Logico

	Resultados	Indicadores	Medios de verificación	Sugestiones
Fin (objetivo general)	Contribuir a la disminución de la inseguridad ciudadana mediante la capacitación de los elementos de seguridad pública	Porcentaje de policías que consiguen su certificación cup	Reporte cup encargado de generar la información; centro de evaluación de control y confianza	"con la certificación se da cumplimiento a los diferentes procesos de permanencia
Resultados/objetivo específico	Los habitantes y visitantes del municipio de general cepeda perciben una disminución de la inseguridad	Percepción de la confianza en la policía	Encuestas aplicadas a la ciudadanía encargado de generar la información: Capitán José Luis Reyna Parra	los ciudadanos confían en la policía para atender sus reportes
Producción	Los policías deben contar con curso de formación inicial para su permanencia	Porcentaje de capacitaciones finalizadas	Consistencia de formación inicial responsable de generar la información; centro de evaluación de control y confianza	"fechas disponibles en la universidad ciencias de la seguridad
	Los oficiales cuentan con uniforme y equipo de protección mejorando la proximidad y visibilidad frente a los requerimientos del ciudadano	Número de delitos y faltas administrativas registrados	Búsqueda de IPH responsable de generar la información; seguridad pública	Los elementos operativos realizan el llenado del IPH. La dirección de policía envía todos los IPH al área de plataforma México.
	Los aspirantes a policías realizan proceso de preselección	Aumento de la planilla de personal	Informe de avance encargado de generar la información; centro estatal de evaluación de control y confianza	"los aspirantes realizan el proceso de preselección para garantizar la aprobación de las evaluaciones de control y confianza las cuales tienen un costo para el municipio
Actividades	Implementar recorridos de prevención y vigilancia en cabecera municipal y ejidos	Recorridos de prevención y vigilancia	Búsqueda de recorridos responsable de generar la información; seguridad pública	No contar con el personal para realizar los recorridos la pandemia provocada por el covid 19 se encuentra controlada y las condiciones laborales y económicas son favorables
	Realizar pláticas en escuelas para prevención de delitos	Pláticas en escuelas	Búsqueda y fotografías de las pláticas realizadas responsable de generar la información; seguridad pública	Se cuenta con personal calificado para realizar la función

Instructivo de llenado:

- Se deberán elaborar conforme al "Manual de contenidos mínimos de los programas presupuestarios".
- Se elaborará un formato por cada programa público a desarrollarse; se incluirá una carpeta con los programas presupuestarios por cada entidad pública.

FICHA TÉCNICA NIVEL FIN

PORCENTAJE DE POLICIAS QUE CONSIGUEN SU CERTIFICACION CUP

Dependencia	PRESIDENCIA MUNICIPAL		Ejercicio
Departamento	SEGURIDAD PUBLICA		2023
Definición		Método de cálculo	
CONTRIBUIR A LA DISMINUCIÓN DE LA INSEGURIDAD CIUDADANA MEDIANTE LA CAPACITACIÓN Y EQUIPAMIENTO DE LOS ELEMENTOS DE SEGURIDAD PUBLICA.		$(V1/V2) \times 100$	
Unidad de medida del resultado	Sentido del indicador	Variables	Frecuencia de medición
Porcentaje	Ascendente	NUMERO DE POLICIAS ACTIVOS NUMERO DE POLICIAS QUE CONSIGUEN SU CERTIFICACION	TRIMESTRAL
Línea base	Meta	Tipo de valor de la meta	Medio de verificación
2022= 85%	2023= 100	Porcentaje	REPORTE CUP EMITIDO POR EL CONTROL ESTATAL DE EVALUACION DE CONTROL Y CONFIANZA
Parámetros de semaforización		Dimensión	
Verde	Desde 80% hasta 100%	Eficacia	
Amarillo	Desde 40% hasta 79%		
Rojo	Por Debajo 39%		

FICHA TÉCNICA NIVEL PROPÓSITO

PERCEPCIÓN DE LA CONFIANZA EN LA POLICÍA

Dependencia	PRESIDENCIA MUNICIPAL		Ejercicio
Departamento	SEGURIDAD PUBLICA		2023
Definición		Método de cálculo	
LOS HABITANTES Y VISITANTES DEL MUNICIPIO DE GENERAL CEPEDA PERCIEN UNA DISMINUCIÓN DE LA INSEGURIDAD		$(V1/V2) \times 100$	
Unidad de medida del resultado	Sentido del indicador	Variables	Frecuencia de medición
Porcentaje	Ascendente	PERCEPCION DE LA INSEGURIDAD EN EL AÑO 2022 PERCEPCION DE LA INSEGURIDAD EN EL AÑO 2023	EFICACIA
Línea base	Meta	Tipo de valor de la meta	Medio de verificación
2022= 0	2023= 100	Porcentaje	APLICACIÓN DE ENCUESTA POR PARTE DE SEGURIDAD PUBLICA
Parámetros de semaforización		Dimensión	
Verde	Desde 80% hasta 100 %	Eficacia	
Amarillo	Desde 79% hasta 50%		





Rojo

Por Debajo 49%

FICHA TÉCNICA NIVEL COMPONENTES

CURSO DE FORMACIÓN INICIAL PARA PERMANENCIA

Dependencia	PRESIDENCIA MUNICIPAL	Ejercicio	2023
Departamento	SEGURIDAD PUBLICA		
Definición		Método de cálculo	
LOS ASPIRANTES A POLICIAS REALIZAN CURSO DE FORMACION INICIAL PARA SU PERMANENCIA		$(V1/V2)X100$	
Unidad de medida del resultado	Sentido del indicador	Variables	Frecuencia de medición
Porcentaje	Ascendente	NUMERO DE POLICIAS PROGRAMADOS NUMERO DE POLICIAS QUE LOGRAN SU CERTIFICACION	SEMESTRAL
Línea base	Meta	Tipo de valor de la meta	Medio de verificación
2022= 5	2023= 5	Porcentaje	CONSTANCIA DE FORMACION INICIAL
Parámetros de semaforización		Dimensión	
Verde	Desde 80% hasta 100 %	eficacia	
Amarillo	Desde 79% hasta 50%		
Rojo	Por Debajo 49%		

IPH CAPTURADOS

Dependencia	PRESIDENCIA MUNICIPAL	Ejercicio	0
Departamento	SEGURIDAD PUBLICA		
Definición		Método de cálculo	
LOS ELEMENTOS DE SEGURIDAD PUBLICA CAPTURAN LOS IPH DE LOS DELITOS Y FALTAS ADMINISTRATIVAS REGISTRADOS EN EL MUNICIPIO		$(V1/V2)X100$	
Unidad de medida del resultado	Sentido del indicador	Variables	Frecuencia de medición
Porcentaje	Ascendente	NUMERO DE IPH RECIBIDOS NUMERO DE IPH POR CAPTURAR	TRIMESTRAL
Línea base	Meta	Tipo de valor de la meta	Medio de verificación
2022= 5	2023= 5	Porcentaje	BITACORA MENSUAL DE IPH
Parámetros de semaforización		Dimensión	

[Handwritten signature]

[Handwritten mark]

[Handwritten mark]

[Handwritten signature]

Verde	Desde 80% hasta 100 %	Eficacia
Amarillo	Desde 79% hasta 50%	
Rojo	Por Debajo 49%	

FICHA TÉCNICA NIVEL ACTIVIDADES

LOS ASPIRANTES A POLICIAS REALIZAN PROCESO DE PRESELECCION

Dependencia	PRESIDENCIA MUNICIPAL	Ejercicio
-------------	-----------------------	-----------

Departamento	SEGURIDAD PUBLICA	2023
--------------	-------------------	------

Definición	Método de cálculo
LOS ASPIRANTES A POLICIA REALIZAN PROCESO DE PRESELECCION	$(V1/V2) \times 100$

Unidad de medida del	Sentido del indicador	Variables	Frecuencia de medición
Porcentaje	Ascendente	NUMERO DE PERSONAL INGRESADO NUMERO DE PERSONAL PROGRAMADO	TRIMESTRAL

Línea base	Meta	Tipo de valor de la meta	Medio de verificación
2022= 12	2023= 12	Porcentaje	INFORME DE AVANCE GENERADO POR CENTRO ESTATAL DE EVALUACION DE

Parámetros de semaforización	Dimensión
------------------------------	-----------

Verde	Desde 80% hasta 100 %	Eficacia
Amarillo	Desde 79% hasta 50%	
Rojo	Por Debajo 49%	

OPERATIVOS

Dependencia	PRESIDENCIA MUNICIPAL	Ejercicio
-------------	-----------------------	-----------

Departamento	SEGURIDAD PUBLICA	2023
--------------	-------------------	------

Definición	Método de cálculo
LOS ELEMENTOS DE SEGURIDAD PUBLICA REALIZAN OPERATIVOS CON EL FIN DE PREVENIR DELITOS	$(V1/V2) \times 100$

Unidad de medida del	Sentido del indicador	Variables	Frecuencia de medición
Porcentaje	Ascendente	NUMERO DE OPERATIVOS REALIZADOS NUMERO DE OPERATIVOS PROGRAMADOS	TRIMESTRAL

Línea base	Meta	Tipo de valor de la meta	Medio de verificación
2022= 24	2023= 24	Porcentaje	BITACORA Y GRAFICAS DE LOS OPERATIVOS REALIZADOS

[Handwritten signatures and initials in blue ink on the right margin]

Parámetros de semaforización		Dimensión
Verde	Desde 80% hasta 100 %	Eficacia
Amarillo	Desde 79% hasta 50%	
Rojo	Por Debajo 49%	

PLATICAS EN PLANTELES EDUCATIVOS

Dependencia	PRESIDENCIA MUNICIPAL	Ejercicio
Departamento	SEGURIDAD PUBLICA	2023

Definición	Método de cálculo
LOS ELEMENTOS DE SEGURIDAD PUBLICA IMPARTEN PLATICAS DE PREVENCIÓN EN PLANTELES EDUCATIVOS	$(V1/V2) \times 100$

Unidad de medida del resultado	Sentido del indicador	Variables	Frecuencia de medición
Porcentaje	Ascendente	NUMERO DE PLATICAS PROGRAMADAS NUMERO DE PLATICAS REALIZADAS	TRIMESTRAL

Línea base	Meta	Tipo de valor de la meta	Medio de verificación
2022- 12	2023- 17	Porcentaje	BITACORA Y GRAFICAS DE LAS PLATICAS IMPARTIDAS

Parámetros de semaforización		Dimensión
Verde	Desde 80% hasta 100 %	Eficacia
Amarillo	Desde 79% hasta 50%	
Rojo	Por Debajo 49%	

[Handwritten signatures and initials in blue ink]



planes de trabajo de las dependencias, metas e indicadores, entre otros, para el desarrollo de las actividades programadas para el periodo.

PROCESO INDICADOR DEL	PROCESO INDICADOR DEL
LA SALUD PÚBLICA	PROCESO INDICADOR DEL
DEPORTE DE BARRIO	PROCESO INDICADOR DEL
SALUD BUENALIMBA	PROCESO INDICADOR DEL
EMPRESARISMO PRESEBITAL	PROCESO INDICADOR DEL
NOVIO INNOVACION	PROCESO INDICADOR DEL
PROYECTOS DE REGION	PROCESO INDICADOR DEL
CONSEJO MUNICIPAL DE REPRESENTACIONES	PROCESO INDICADOR DEL

Indicador F14



4/5

2. Asambleas Regionales
Estrategias de Seguridad Urbana y Tránsito Municipal

Indicador P16a16



[Handwritten signature]

[Handwritten signature]

[Handwritten signature]

[Handwritten signature]

Cyber


C. Atención Atención Atención
Atención de Seguridad Pública y Tránsito Paralelo

Indicador Componente

2018	2019	2020
100	100	100



2018	2019	2020
100	100	100




100

Cyber

C. Atención Atención Atención
Atención de Seguridad Pública y Tránsito Paralelo

Indicador Actividades

2018	2019	2020
100	100	100





2018	2019	2020
100	100	100



[Handwritten signature]

[Handwritten signature]



Presupuesto: 1.000.000,00
Subpresupuesto: 1.000.000,00
Reserva: 980.000,00

Presupuesto: 1.000.000,00
Subpresupuesto: 1.000.000,00
Reserva: 980.000,00

Handwritten signature

6. Annulli Espinosa Rosales
Municipal de Ingerencia Política y Técnico Municipal

Indicador Ejecicio del Presupuesto



Presupuesto	Subpresupuesto	Reserva	Total
1.000.000,00	1.000.000,00	980.000,00	2.980.000,00
1.000.000,00	1.000.000,00	980.000,00	2.980.000,00
1.000.000,00	1.000.000,00	980.000,00	2.980.000,00

Presupuesto: 1.000.000,00
Subpresupuesto: 1.000.000,00
Reserva: 980.000,00

Handwritten signature

6. Annulli Espinosa Rosales
Municipal de Ingerencia Política y Técnico Municipal

Handwritten signature

Handwritten signature

Presupuesto: 1.000.000,00
Subpresupuesto: 1.000.000,00
Reserva: 980.000,00

Presupuesto: 1.000.000,00
Subpresupuesto: 1.000.000,00
Reserva: 980.000,00

Handwritten signature

Municipio de General Cepeda, Coah.
Programa: PROTECCION Y SEGURIDAD CIUDADANA
Subprograma: CIUDADANO SEGURO
Periodo: 2023

1 Nombre del Subprograma:	ASISTENCIA A LA SEGURIDAD CIUDADANA				
2 Descripción (Que comprende):	EQUIPAMIENTO, VESTUARIO Y MEJORAMIENTO DE LA RADIOCOMUNICACION				
3 Ciudad Responsable:	SEGURIDAD PUBLICA				
4 Dependencias o Unidades Participantes (Si aplica)					
5 Monto en pesos de la asignación (para proyectos)	5,977,570.25	Importe en total del costo del Sub-Programa:	6	\$1,286,174.13	
EJE Rector del PMD: 7					
EJE Rector del Plan Estatal:					
Objetivos Estratégicos que Impacta PMD: 8					
Clasificación Programática:					
0	Finalidad	10	Función	11	Sub Función
					13
Población Objetivo: 13					
HABITANTES Y VISITANTES DEL MUNICIPIO DE GENERAL CEPEDA					
Tipo de Población Objetivo: 15					
	Interna:X	15	Externa:	16	Meta:
18 CONTRIBUIR A GENERAR LAS CONDICIONES DE SEGURIDAD MEDIANTE EQUIPO Y HERRAMIENTAS DE TRABAJO QUE PERMITAN ATENDER LA OPERACION EFICIENTEMENTE					
Objetivo al cual se pretende contribuir con el Subprograma. Se construye a partir del Objetivo Estratégico del PMD					
19 OBJETIVO: LOS HABITANTES DE GENERAL CEPEDA RECIBEN UNA ATENCIÓN RÁPIDA Y OPORTUNA DE SUS REPORTES					
Redacción Recomendada: Sujeto (población o área de enfoque) Verbo en presente, Complemento (resultado logrado)					
Impacto, Eficiencia y Eficacia					





INDICADOR	20	Formula de Cálculo	21	Variables	23	Unidad de Medida	22	Unidad de medida	24	Primer Trimestre	Segundo Trimestre	Tercer Trimestre	Cuarto Trimestre	Unidad de Medida	25	Final
Porcentaje de eventos registrados en la central de radio		(NUMERO DE EVENTOS REPORTADOS A LA CENTRAL DE RADIO) / (NUMERO DE EVENTOS REGISTRADOS EN LA CENTRAL DE RADIO) * 100		V1: NUMERO DE EVENTOS REPORTADOS A LA CENTRAL DE RADIO V2: NUMERO DE EVENTOS REGISTRADOS EN LA CENTRAL DE RADIO	Porcentaje			Porcentaje	Programado	25%	25%	25%	25%		25%	100.00%
Porcentaje de eventos registrados en la central de radio					Porcentaje			Porcentaje	Realizado	25%	25%	25%	25%		25%	100.00%
Presupuestado									Presupuestado	80,323.38	80,323.38	80,323.38	80,323.38		80,323.38	240,970.
Ejercido									Ejercido	17,287.70	64,693.18	47,339.13	\$ 74,293.22		\$ 74,293.22	129,320.

RELACION DE COMPONENTES o PRODUCTOS GENERALES

INDICADOR	20	Formula de Cálculo	21	Variables	23	Unidad de Medida	22	Unidad de medida	24	Primer Trimestre	Segundo Trimestre	Tercer Trimestre	Cuarto Trimestre	Unidad de Medida	25	Final
Porcentaje de grupos de WhatsApp		(NUMERO DE GRUPOS CREADOS / NUMERO DE GRUPOS PROGRAMADOS) * 100		V1: NUMERO DE GRUPOS CREADOS V2: NUMERO DE GRUPOS PROGRAMADOS	Porcentaje			Porcentaje	Programado	0%	0%	0%	0%		0%	0.00%
Presupuestado									Realizado	0%	0%	0%	0%		0%	0.00%
Ejercido									Presupuestado	80,323.38	80,323.38	80,323.38	80,323.38		80,323.38	321,293.
Ejercido									Ejercido	17,287.70	64,693.18	47,339.13	\$ 74,293.22		\$ 74,293.22	203,613.

INDICADOR	20	Formula de Cálculo	21	Variables	23	Unidad de Medida	22	Unidad de medida	24	Primer Trimestre	Segundo Trimestre	Tercer Trimestre	Cuarto Trimestre	Unidad de Medida	25	Final
Porcentaje de atención a quejas o denuncias por faltas disciplinarias		(NUMERO DE QUEJAS O DENUNCIAS POR FALTAS DISCIPLINARIAS ATENDIDAS) / (NUMERO DE ACTAS DE ATENCION A QUEJAS O DENUNCIAS POR FALTAS DISCIPLINARIAS) * 100		V1: NUMERO DE QUEJAS O DENUNCIAS POR FALTAS DISCIPLINARIAS ATENDIDAS V2: NUMERO DE ACTAS DE ATENCION A QUEJAS O DENUNCIAS POR FALTAS DISCIPLINARIAS RECIBIDAS	Porcentaje			Porcentaje	Programado	0.00%	0%	0.00%	0.00%		0.00%	0.00%
Realizado									Realizado	0.00%	0%	0.00%	0.00%		0.00%	0.00%
Presupuestado									Presupuestado	80,323.38	80,323.38	80,323.38	80,323.38		80,323.38	321,293.
Ejercido									Ejercido	17,287.70	64,693.18	47,339.13	\$ 74,293.22		\$ 74,293.22	203,613.

INDICADOR	20	Formula de Cálculo	21	Variables	23	Unidad de Medida	22	Unidad de medida	24	Primer Trimestre	Segundo Trimestre	Tercer Trimestre	Cuarto Trimestre	Unidad de Medida	25	Final
Entregables (numeración correlacionada con los horarios de IPH)					ACTIVIDADES (numeración correlacionada con los entregables)				Programado	25%	25%	25%	25%		25%	100%
Realizado									Realizado	0.00%	0%	0.00%	0.00%		0.00%	0.00%
Presupuestado									Presupuestado	80,323.38	80,323.38	80,323.38	80,323.38		80,323.38	321,293.
Ejercido									Ejercido	17,287.70	64,693.18	47,339.13	\$ 74,293.22		\$ 74,293.22	203,613.

INDICADOR	20	Formula de Cálculo	21	Variables	23	Unidad de Medida	22	Unidad de medida	24	Primer Trimestre	Segundo Trimestre	Tercer Trimestre	Cuarto Trimestre	Unidad de Medida	25	Final
Entregables (numeración correlacionada con los horarios de IPH)					ACTIVIDADES (numeración correlacionada con los entregables)				Programado	25%	25%	25%	25%		25%	100%
Realizado									Realizado	0.00%	0%	0.00%	0.00%		0.00%	0.00%
Presupuestado									Presupuestado	80,323.38	80,323.38	80,323.38	80,323.38		80,323.38	321,293.
Ejercido									Ejercido	17,287.70	64,693.18	47,339.13	\$ 74,293.22		\$ 74,293.22	203,613.

INDICADOR	20	Formula de Cálculo	21	Variables	23	Unidad de Medida	22	Unidad de medida	24	Primer Trimestre	Segundo Trimestre	Tercer Trimestre	Cuarto Trimestre	Unidad de Medida	25	Final
Entregables (numeración correlacionada con los horarios de IPH)					ACTIVIDADES (numeración correlacionada con los entregables)				Programado	25%	25%	25%	25%		25%	100%
Realizado									Realizado	0.00%	0%	0.00%	0.00%		0.00%	0.00%
Presupuestado									Presupuestado	80,323.38	80,323.38	80,323.38	80,323.38		80,323.38	321,293.
Ejercido									Ejercido	17,287.70	64,693.18	47,339.13	\$ 74,293.22		\$ 74,293.22	203,613.

Nombre: C.ARAZELI REYNOSA GONZALEZ
 Cargo: ENCARGADA
 Departamento: SEGURIDAD PUBLICA Y TRANSITO MUNICIPAL

Observaciones: Condiciones Operativas No Controlables

CONDICIONES DE LA PANDEMIA COVID 19 LO

Fecha de Inicio de: 01/01/2023
 Fecha de Término de: 31/12/2023

(Handwritten signatures and initials)

RELACIÓN DE LA DISTRIBUCIÓN DE LOS COSTOS DEL SUB-PROGRAMA POR DEPENDENCIAS INVOLUCRADAS

DEPENDENCIA	1000	2000	3000	4000	5000	6000	7000	Total
	12,644.00	284,528.67						\$297,172.67

(Handwritten signatures and initials in blue ink)



INDICE

1. Nombre del programa
2. Objetivo general
3. Objetivo específico
4. Concordancia o relación con el Plan de Desarrollo (PD)
5. Diagnóstico de la situación social, descripción del problema
6. Árbol de problema, Árbol de objetivos
7. Población y área de enfoque
8. Presupuesto original asignado, presupuesto modificado, presupuesto ejercido
9. Origen de recursos
10. Matriz de Indicadores
 - Identificar Dependencia, Dirección y Responsable
 - Identificar objetivo fin y propósito
 - Identificar los componentes
 - Identificar las actividades
 - Indicadores



Seguridad Pública y Tránsito Municipal



1.- NOMBRE DEL PROGRAMA

ASISTENCIA A LA SEGURIDAD CIUDADANA

2.- OBJETIVO GENERAL

SALVAGUARDAR Y GARANTIZAR LA INTEGRIDAD FÍSICA Y PATRIMONIAL DE LOS CIUDADANOS

3.- OBJETIVO ESPECIFICO

FORTALECER LOS SERVICIOS QUE PERMITE A LA CIUDADANÍA SOLICITAR Y OBTENER AUXILIO VÍA TELEFONICA EN EL MENOR TIEMPO POSIBLE.

4.- CONCORDANCIA O RELACIÓN CON EL PLAN DE DESARROLLO (PD)

EL SEGUNDO EJE DEL **PLAN NACIONAL DE DESARROLLO 2019-2024** ES "POLITICA Y GOBIERNO", EJE QUE TIENE COMO OBJETIVO "CAMBIAR LAS MEDIDAS DE GUERRA POR UNA POLÍTICA DE PAZ Y SEGURIDAD INTEGRAL QUE ATAQUE LAS RAÍCES MISMAS DEL DESCONTROL DELICTIVO Y DE LA PÉRDIDA DE SEGURIDAD Y QUE TENGA COMO OBJETIVO INMEDIATO LA REDUCCIÓN DE LOS ÍNDICES DELICTIVOS.". DE EL SE DESPRENDEN DOCE PROGRAMAS DENTRO DE ESTE BLOQUE DEL PLAN, DE LOS CUALES EL SEXTO ES: EMPRENDER LA CONSTRUCCION DE LA PAZ, EN EL QUE SE PREVÉ "PROMOVER LA ADOPCIÓN DE MODELOS DE JUSTICIA TRANSICIONAL, LA CULTURA DE PAZ Y LA RECUPERACIÓN DE LA CONFIANZA EN LA AUTORIDAD".

PLAN ESTATAL DE DESARROLLO 2017-2023 EN SU EJE RECTOR 2, "SEGURIDAD Y JUSTICIA" EN EL PUNTO 2.1 CREAR LAS CONDICIONES QUE ASEGUREN LA INTEGRIDAD FÍSICA Y PATRIMONIAL DE LOS CIUDADANOS INTEGRIDAD FISICA Y PATRIMONIAL DE LOS CIUDADANOS PROPONE "INTEGRIDAD FÍSICA Y PA TRIMONIAL DE LOS CIUDADANOS" TAMBIEN PREVÉ LA "PROFECCIONALIZACION Y DIGNIFICACIÓN DE LOS CUERPOS POLICIALES".

EL PLAN MUNICIPAL DE DESARROLLO 2022-2024 TIENE COMO PRIMER EJE DE DESARROLLO EL DE GENERAL CEPEDA SEGURO, EL CUAL TIENE POR OBJETIVO "FORTALECER LOS DEPARTAMENTOS DE PROTECCION CIVIL, SEGURIDAD PUBLICA Y TRANSITO MUNICIPAL ESTO ATRAVEZ DE CAPACITACIONES Y LA EFICAZ APLICACIÓN DE LAS LEYES Y REGLAMENTOS; LO ANTERIOR PARA LOGRAR UNA SOCIEDAD MAS JUSTA EN LA QUE PREDOMINE LA SANA CONVIVENCIA Y CULTURA DE PAZ; SIEMPRE SALVAGUARDANDO LA VIDA E INTEGRIDAD FISICA DE LAS PERSONAS QUE RESIDAN, HABITEN O TRANSITEN POR EL MUNICIPIO"



Seguridad Pública y Tránsito Municipal



EJE 1 - POLÍTICA Y GOBIERNO

PROGRAMAS:
VI. EMPRENDER LA CONSTRUCCION DE LA PAZ
VII. ARTICULAR LA SEGURIDAD NACIONAL, LA
SEGURIDAD PÚBLICA Y LA PAZ

PLAN ESTATAL DE DESARROLLO 2017-2023

EJE 2 - SEGURIDAD Y JUSTICIA

2.1 INTEGRIDAD FÍSICA Y PATRIMONIAL DE LOS
CIUDADANOS.
PROFESIONALIZACION Y DIGNIFICACION DE LOS
CUERPOS POLICIALES

PLAN MUNICIPAL DE DESARROLLO

EJE 1 - GENERAL CEPEDA SEGURO



5.-DIAGNÓSTICO DE LA SITUACIÓN SOCIAL, DESCRIPCIÓN DEL PROBLEMA

DENTRO DE ESTE PROGRAMA DE SEGURIDAD PÚBLICA, SE CONCENTRAN EN LA FORMACIÓN Y PROFESIONALIZACIÓN DE LOS ELEMENTOS OPERATIVOS, LA EVALUACIÓN DE CONTROL DE CONFIANZA, EL EQUIPAMIENTO DEL PERSONAL OPERATIVO Y DE LAS INSTITUCIONES VINCULADAS A LA SEGURIDAD, LA OPERACIÓN DE LA RED DE TELECOMUNICACIONES, LOS SERVICIOS DE LLAMADAS DE EMERGENCIA Y DENUNCIA ANÓNIMA, LOS SISTEMAS DE INFORMACIÓN VINCULADOS CON LOS APLICATIVOS REFERENTES A SEGURIDAD PÚBLICA.

EN LA ACTUALIDAD, EL NÚMERO DE EMERGENCIA HA ADQUIRIDO UN ROL FUNDAMENTAL EN LA SEGURIDAD Y PROTECCIÓN DE LAS PERSONAS. DESDE SU IMPLEMENTACIÓN COMO EL CANAL ÚNICO PARA ATENDER LLAMADAS DE AUXILIO MÉDICO, PROTECCIÓN CIVIL, SEGURIDAD Y SERVICIOS PÚBLICOS.

CADA AÑO, ESTOS CENTROS RECIBEN MILLONES DE LLAMADAS DE EMERGENCIA QUE REQUIEREN UNA RESPUESTA INMEDIATA.

R
d
e
e



AUMENTO DE ROBOS A
TRAMUNTE, INMUEBLES Y
ESTABLECIMIENTOS

ATENCION TARDADA A REPORTES

FALTA DE DENUNCIAS DE DELITOS
Y ACTIVIDADES ILICITAS

SISTEMA INEFICIENTE DE SEGURIDAD
CIUDADANA

FALTA DE VIDEOCAMERAS DE
VIGILANCIA

SISTEMA DE
RADIOCOMUNICACION CON
FALLAS

FALTA DE PARTICIPACION
CIUDADANA

MEJOR NUMERO DE AREAS
CUBIERTAS PARA SU VIGILANCIA

INFORMACION FLUYE LENTA

NO EXISTE COMUNICACION



Seguridad Pública y Tránsito Municipal



DISMINUCION DE ROBOS A
TRANSUNTE, INMUEBLES Y
ESTABLECIMIENTOS

ATENCION OPORTUNA A
REPORTES

INCREMENTO DE DENUCIAS DE
DELITOS Y ACTIVIDADES ILCITAS

SISTEMA EFICIENTE DE SEGURIDAD CIUDADANA

INSTALACION DE VIDEOCAMARAS
DE VIGILANCIA

MEJORAMIENTO EN EL SISTEMA
DE RADIOCOMUNICACION

AUMENTO EN LA PARTICIPACION
CIUDADANA

MAYOR NUMERO DE AREAS
CUBIERTAS PARA SU VIGILANCIA

INFORMACION FLUYE CON
RAPIDEZ PARA ATENCION

SE CUENTA CON UNA
COMUNICACION ENTRE LOS
CIUDADANOS Y SEGURIDAD

[Handwritten signatures in blue ink]



7.- Población de área de enfoque

HABITANTES Y VISITANTES DEL MUNICIPIO DE GENERAL CEPEDA.

8.- Presupuesto original asignado, presupuesto modificado, presupuesto ejercido

9.- Origen de recursos

RECURSOS PROPIOS

9.- Matriz de indicadores

RECURSOS PROPIOS



Marco legal

La herramienta fundamental para alcanzar los objetivos y metas, planes, proyectos y políticas públicas de cada uno de los proyectos, es sin duda la base normativa de leyes y reglamentos a través de las cuales el gobierno orienta el ejercicio de sus órganos para dar cumplimiento a los mandatos de los ciudadanos.

- ❖ Constitución Política de los Estados Unidos Mexicanos
- ❖ Constitución Política del Estado de Coahuila de Zaragoza
- ❖ Ley General del Sistema Nacional de Seguridad Pública
- ❖ Ley de Seguridad Nacional
- ❖ Ley del Sistema de Seguridad Pública del Estado de Coahuila
- ❖ Ley Nacional del Sistema Integral de Justicia Penal para Adolescentes
- ❖ Ley de Ejecución de Sanciones Penales y Reinserción Social para el Estado de Coahuila de Zaragoza
- ❖ Ley de Justicia para Adolescentes del Estado de Coahuila de Zaragoza
- ❖ Ley de Tránsito y Transporte del Estado de Coahuila de Zaragoza
- ❖ Ley de Acceso a la Información Pública para el Estado de Coahuila de Zaragoza
- ❖ Ley de la Comisión de los Derechos Humanos del Estado de Coahuila
- ❖ Ley General de Transparencia
- ❖ Ley General de Protección de Datos personales en Posesión de Sujetos Obligados
- ❖ Código de Procedimientos Penales del Estado de Coahuila de Zaragoza
- ❖ Código Penal del Estado de Coahuila de Zaragoza
- ❖ Reglamento del Servicio Policial de Carrera del Estado de Coahuila
- ❖ Acuerdos de la Conferencia Nacional de Secretarios de Seguridad Pública
- ❖ Acuerdos del Consejo Nacional de Seguridad Pública

Es prioritario dotar a la Dirección de Seguridad Pública de un marco legal que atienda las necesidades de la propia dependencia y se ajuste a las necesidades que sobre seguridad se requieran a nivel municipal.

La propia Constitución establece en el artículo 21 que la seguridad pública es una función a cargo de la



Seguridad Pública y Tránsito Municipal



Federación, las entidades federativas y los municipios, que comprende la prevención de los delitos; la investigación y persecución para hacerla efectiva

[Handwritten signature]

[Handwritten mark]

Formato A.1. Carpeta de programas (descripción detallada)

A.1. CARPETA DE PROGRAMAS PRESUPUESTARIOS (DESCRIPCIÓN DETALLADA)	
ENTIDAD PÚBLICA:	GENERAL CERECIA, COAH.
EJERCICIO FISCAL:	2023

I. Nombre del Programa Presupuestario: **PROTECCION Y SEGURIDAD CIUDADANA**

II. Unidad responsable: **SEGURIDAD PUBLICA**

III. Objetivo General:
¿Qué se va a realizar y para qué se va a realizar?
Uno solo

SALVAGUARDAR Y GARANTIZAR LA INTEGRIDAD FÍSICA Y PATRIMONIAL, LA PAZ, EL ORDEN Y EL RESPETO A LOS DERECHOS HUMANOS DE LOS CIUDADANOS

III. Objetivos Específicos
¿Qué es lo que se va a realizar?
Pueden ser varios

FORTALECER LAS CAPACIDADES POLICIALES, LA INFRAESTRUCTURA Y LA PROFESIONALIZACIÓN DEL PERSONAL PARA GENERAR RESULTADOS Y SERVICIO A LA COMUNIDAD, MEDIANTE LA ADQUISICIÓN DE EQUIPO Y VESTUARIO PARA LOS ELEMENTOS DE SEGURIDAD PÚBLICA, ASÍ COMO LA REALIZACIÓN DE CURSOS PARA PROFESIONALIZAR AL PERSONAL

V. Diagnóstico de la situación social y/o descripción del problema
Enunciado del problema específico

IMPLEMENTAR UNA ESTRATEGIA QUE PERMITA EL DESARROLLO E IMPLEMENTACIÓN DE MECANISMOS QUE A CORTO Y MEDIANO PLAZO CONTRIBUYAN A LA MEJORA DEL DESEMPEÑO POLICIAL.
EL INCREMENTO EN EL USO DE DROGAS, LAS INFLUENCIAS TRANSCULTURALES, LA DESINTEGRACIÓN FAMILIAR Y LA DESINFORMACIÓN, EL RESULTADO ES UNA JUVENTUD POCO MOTIVADA Y CONFUNDIRA QUE PUEDE ENCONTRAR EN LA DELINCUENCIA UNA VÍA PARA SUPLENIR SUS CARENCIAS.

VI. Reglas de operación y otros instrumentos normativos que regulen la operación del programa

Son programas que tienen reglas de operación específicas o están vinculados o asignados por un ordenamiento jurídico, ejemplos son el FISM, FORTAMUN que establecen usos específicos para los recursos, otros pueden ser los destinados a Pensiones por el mandato de una Ley, deudas, además de existir proyectos o programas coordinados con la federación o el gobierno del estado.

Señale las competencias que son exclusivas y/o compartidas, identificando en el caso de las últimas si tiene un rol rector.

Competencias	Exclusivas / Compartidas	Si es compartida, indique si es tiene la rectoría
Gob. Municipal	Compartida	Gestión de recursos
Gob. Estatal	Compartida	Gestión de recursos

VII. Identificación y cuantificación de la población

VII.I Población potencial

Identifique a la población que presenta el problema.

HABITANTES Y VISITANTES DEL MUNICIPIO DE GENERAL CEPEDA

Valor	Unidad de Medida
NUMERO	

VII.III Criterios de focalización	Justificación

VII.IV Población objetivo

Identifique a la población objetivo

HABITANTES Y VISITANTES DEL MUNICIPIO DE GENERAL CEPEDA

Valor	Unidad de Medida

VII.V Atributos de la población objetivo	Unidad de Medida
Atributo	
Valor	

VIII. Origen de los recursos

Nombre de la Dirección	Presupuesto 2022	Estimado 2023	Aprobado 2023	Origen de los recursos
SEGURIDAD PUBLICA	4,666,637.21	4,666,637.21		

IX. Matriz de Indicadores

Matriz de Marco Lógico

Intervención	Indicadores	Medios de verificación	Sugerencias
Fin (objetivo general)	Contribuir a generar las condiciones de seguridad mediante equipo y herramientas de trabajo que permitan atender la operación eficientemente.	Porcentaje de eventos registrados en la central de radio	Correcto funcionamiento del equipo c
resultado/objetivo específico	Los habitantes de general cepeda reciben una atención rápida y oportuna de sus reportes	Porcentaje de atención y canalización de Llamadas del sistema De denuncia y 911	Los ciudadanos tienen la confianza para denunciar delitos
Productos	Fortalecer la relación de seguridad pública con los ciudadanos	Fortalecer la relación de seguridad pública con los ciudadanos	Base de datos de dispositivos de Seguridad pública
Actividades	Atención a quejas o denuncias por faltas disciplinarias cometidas por integrantes de seguridad pública	Porcentaje de atención a quejas o denuncias por faltas disciplinarias cometidas por integrantes de seguridad pública	Son atendidas las quejas o denuncias en contra de los integrantes de seguridad pública por ciudadanos y/u otros integrantes de seguridad pública

Instructivo de llenado:

- Se deberá elaborar conforme al Manual de contenidos mínimos de los programas presupuestales.
- Se deberá anotar por cada programa público a describirse, se incluirá una carpeta con los programas presupuestales por cada entidad pública.



CUMPLIMIENTO DE LOS OBJETIVOS, METAS Y SATISFACCIÓN DE NECESIDADES PROYECTADOS DE CONFORMIDAD CON LOS INDICADORES PARA RESULTADOS

PROGRAMA PRESUPUESTAL:												
AUMENTAR PLAZA MUNICIPAL												
ALIMENTACIÓN PLAZA ESCUELA												
ALIMENTACIÓN PLAZA MUNICIPAL												
EJE ESTRATÉGICO:												
OBJETIVO DEL EJE RECTOR:												
OBJETIVO ESTRATÉGICO:												
IMPLEMENTACIÓN DEL IMPUESTO:												
IMPUESTO DE BARRIO:												
RECURSOS DE LA ENTIDAD:												
RECURSOS DE LA ENTIDAD:												
RECURSOS DE LA ENTIDAD:												
RECURSOS DE LA ENTIDAD:												
RECURSOS DE LA ENTIDAD:												
RECURSOS DE LA ENTIDAD:												
Plan	Objetivo	Indicador	Unidad de Medición	Objetivo	Indicador	Unidad de Medición	Objetivo	Indicador	Unidad de Medición	Objetivo	Indicador	Unidad de Medición
Plan	CONTINUAR A OPERAR LAS OBRAS DE RECONSTRUCCIÓN DE LOS BARRIOS DE LA ZONA NOROCCIDENTAL DEL MUNICIPIO PARA MEJORAR LA CALIDAD DE VIDA DE LOS CIUDADANOS	RECONSTRUCCIÓN DE LOS BARRIOS DE LA ZONA NOROCCIDENTAL DEL MUNICIPIO	RECONSTRUCCIÓN DE LOS BARRIOS DE LA ZONA NOROCCIDENTAL DEL MUNICIPIO	RECONSTRUCCIÓN DE LOS BARRIOS DE LA ZONA NOROCCIDENTAL DEL MUNICIPIO	RECONSTRUCCIÓN DE LOS BARRIOS DE LA ZONA NOROCCIDENTAL DEL MUNICIPIO	RECONSTRUCCIÓN DE LOS BARRIOS DE LA ZONA NOROCCIDENTAL DEL MUNICIPIO	RECONSTRUCCIÓN DE LOS BARRIOS DE LA ZONA NOROCCIDENTAL DEL MUNICIPIO	RECONSTRUCCIÓN DE LOS BARRIOS DE LA ZONA NOROCCIDENTAL DEL MUNICIPIO	RECONSTRUCCIÓN DE LOS BARRIOS DE LA ZONA NOROCCIDENTAL DEL MUNICIPIO	RECONSTRUCCIÓN DE LOS BARRIOS DE LA ZONA NOROCCIDENTAL DEL MUNICIPIO	RECONSTRUCCIÓN DE LOS BARRIOS DE LA ZONA NOROCCIDENTAL DEL MUNICIPIO	RECONSTRUCCIÓN DE LOS BARRIOS DE LA ZONA NOROCCIDENTAL DEL MUNICIPIO
PROYECTO	LOS HABITANTES DE GENERAL CEPEDA RECIBEN LA ATENCIÓN DE LA SALUD Y LOS SERVICIOS DE SALUD EN FORMA EFICIENTE	RECIBEN LA ATENCIÓN DE LA SALUD Y LOS SERVICIOS DE SALUD EN FORMA EFICIENTE	RECIBEN LA ATENCIÓN DE LA SALUD Y LOS SERVICIOS DE SALUD EN FORMA EFICIENTE	RECIBEN LA ATENCIÓN DE LA SALUD Y LOS SERVICIOS DE SALUD EN FORMA EFICIENTE	RECIBEN LA ATENCIÓN DE LA SALUD Y LOS SERVICIOS DE SALUD EN FORMA EFICIENTE	RECIBEN LA ATENCIÓN DE LA SALUD Y LOS SERVICIOS DE SALUD EN FORMA EFICIENTE	RECIBEN LA ATENCIÓN DE LA SALUD Y LOS SERVICIOS DE SALUD EN FORMA EFICIENTE	RECIBEN LA ATENCIÓN DE LA SALUD Y LOS SERVICIOS DE SALUD EN FORMA EFICIENTE	RECIBEN LA ATENCIÓN DE LA SALUD Y LOS SERVICIOS DE SALUD EN FORMA EFICIENTE	RECIBEN LA ATENCIÓN DE LA SALUD Y LOS SERVICIOS DE SALUD EN FORMA EFICIENTE	RECIBEN LA ATENCIÓN DE LA SALUD Y LOS SERVICIOS DE SALUD EN FORMA EFICIENTE	RECIBEN LA ATENCIÓN DE LA SALUD Y LOS SERVICIOS DE SALUD EN FORMA EFICIENTE
COMPONENTES	ESTABLECER LA RELACION DE NECESIDADES DE LA POBLACION DE LA COMUNIDAD	ESTABLECER LA RELACION DE NECESIDADES DE LA POBLACION DE LA COMUNIDAD	ESTABLECER LA RELACION DE NECESIDADES DE LA POBLACION DE LA COMUNIDAD	ESTABLECER LA RELACION DE NECESIDADES DE LA POBLACION DE LA COMUNIDAD	ESTABLECER LA RELACION DE NECESIDADES DE LA POBLACION DE LA COMUNIDAD	ESTABLECER LA RELACION DE NECESIDADES DE LA POBLACION DE LA COMUNIDAD	ESTABLECER LA RELACION DE NECESIDADES DE LA POBLACION DE LA COMUNIDAD	ESTABLECER LA RELACION DE NECESIDADES DE LA POBLACION DE LA COMUNIDAD	ESTABLECER LA RELACION DE NECESIDADES DE LA POBLACION DE LA COMUNIDAD	ESTABLECER LA RELACION DE NECESIDADES DE LA POBLACION DE LA COMUNIDAD	ESTABLECER LA RELACION DE NECESIDADES DE LA POBLACION DE LA COMUNIDAD	ESTABLECER LA RELACION DE NECESIDADES DE LA POBLACION DE LA COMUNIDAD
ACTIVIDADES	ESTABLECER UN PLAN DE TRABAJO PARA LA ATENCION DE LA SALUD Y LOS SERVICIOS DE SALUD EN FORMA EFICIENTE	ESTABLECER UN PLAN DE TRABAJO PARA LA ATENCION DE LA SALUD Y LOS SERVICIOS DE SALUD EN FORMA EFICIENTE	ESTABLECER UN PLAN DE TRABAJO PARA LA ATENCION DE LA SALUD Y LOS SERVICIOS DE SALUD EN FORMA EFICIENTE	ESTABLECER UN PLAN DE TRABAJO PARA LA ATENCION DE LA SALUD Y LOS SERVICIOS DE SALUD EN FORMA EFICIENTE	ESTABLECER UN PLAN DE TRABAJO PARA LA ATENCION DE LA SALUD Y LOS SERVICIOS DE SALUD EN FORMA EFICIENTE	ESTABLECER UN PLAN DE TRABAJO PARA LA ATENCION DE LA SALUD Y LOS SERVICIOS DE SALUD EN FORMA EFICIENTE	ESTABLECER UN PLAN DE TRABAJO PARA LA ATENCION DE LA SALUD Y LOS SERVICIOS DE SALUD EN FORMA EFICIENTE	ESTABLECER UN PLAN DE TRABAJO PARA LA ATENCION DE LA SALUD Y LOS SERVICIOS DE SALUD EN FORMA EFICIENTE	ESTABLECER UN PLAN DE TRABAJO PARA LA ATENCION DE LA SALUD Y LOS SERVICIOS DE SALUD EN FORMA EFICIENTE	ESTABLECER UN PLAN DE TRABAJO PARA LA ATENCION DE LA SALUD Y LOS SERVICIOS DE SALUD EN FORMA EFICIENTE	ESTABLECER UN PLAN DE TRABAJO PARA LA ATENCION DE LA SALUD Y LOS SERVICIOS DE SALUD EN FORMA EFICIENTE	ESTABLECER UN PLAN DE TRABAJO PARA LA ATENCION DE LA SALUD Y LOS SERVICIOS DE SALUD EN FORMA EFICIENTE

El cumplimiento de los objetivos de los planes de trabajo se asegura a través de los indicadores de desempeño

Justificación de la inversión de recursos con respecto a los metas proyectadas

[Handwritten signature]

C. Natalia Herrera Amador
Intendente de Gestión Pública y Trabajo Municipal

[Handwritten signature]

FICHA TÉCNICA NIVEL FIN
DISPONIBILIDAD DE RADIOS FUNCIONANDO

Dependencia: **Presidencia Municipal de General Cepeda** Ejercicio: **2023**

Departamento: **SEGURIDAD PUBLICA**

Definición	Método de cálculo
CONTRIBUIR A GENERAR LAS CONDICIONES DE SEGURIDAD MEDIANTE EQUIPO Y HERRAMIENTAS DE TRABAJO QUE PERMITAN ATENDER LA OPERACIÓN EFICIENTEMENTE	$(\text{NUMERO DE EVENTOS REPORTADOS A LA CENTRAL DE RADIO} / \text{NUMERO DE EVENTOS REGISTRADOS EN LA CENTRAL DE RADIO}) * 10$

Unidad de medida del resultado	Sentido del indicador	Variables	Frecuencia de medición
Porcentaje	ASENDETE	NUMERO DE EVENTOS REPORTADOS A LA CENTRAL DE RADIO NUMERO DE EVENTOS REGISTRADOS EN LA CENTRAL DE RADIO	TRIMESTRAL

Línea base	Meta	Tipo de valor de la meta	Medio de verificación
0	100	PORCENTAJE	BITACORA DE REGISTRO

Parámetros de señalización	Dimensión
Verde: Desde 80% hasta 100% Amarillo: Desde 50% hasta 79% Rojo: Por Debajo 49%	EFICACIA

Handwritten initials/signature

FICHA TÉCNICA NIVEL PROPÓSITO

PORCENTAJE DE ATENCIÓN Y CANALIZACIÓN DE LLAMADAS DEL SISTEMA DE DENUNCIA Y 911

Dependencia: **Presidencia Municipal de General Cepeda** Ejercicio: **2023**

Departamento: **SEGURIDAD PUBLICA**

Definición	Método de cálculo
ESTE INDICADOR MUESTRA LA ATENCIÓN Y CANALIZACIÓN DE LLAMADAS DEL SISTEMA DE DENUNCIA Y 911	$(\text{TOTAL DE LLAMADAS REALES CANALIZADAS} / \text{TOTAL DE LLAMADAS REALES RECIBIDAS EN EL SISTEMA DE DENUNCIA}) * 100$

Unidad de medida del resultado	Sentido del indicador	Variables	Frecuencia de medición
		TOTAL DE LLAMADAS REALES CANALIZADAS	

Handwritten initials/signature

PORCENTAJE	ASENDETE	TOTAL DE LLAMADAS REALES RECIBIDAS EN EL SISTEMA DE DENUNCIA Y 911	TRIMESTRAL
Linea base	Meta	Tipo de valor de la meta	Medio de verificación
0	100	PORCENTAJE	BITACORA DE REGISTRO DE LLAMADAS
Parámetros de semaforización		Dimensión	
Verde	Desde 80% hasta 100%	EFICIENCIA	
Amarillo	Desde 50% hasta 79%		
Rojos	Por Debajo 49%		

FICHA TECNICA NIVEL COMPONENTES			
PORCENTAJE DE GRUPOS DE WHATSAPP			
Dependencia	Presidencia Municipal de General Cepeda	Ejercicio	
Departamento	SEGURIDAD PUBLICA	2023	
Definición		Método de cálculo	
FORTALECER LA RELACION DE SEGURIDAD PUBLICA CON LOS CIUDADANOS		[(NUMERO DE GRUPOS CREADOS / NUMERO DE GRUPOS PROGRAMADOS)*100]	
Unidad de medida del resultado	Sentido del indicador	Variables	Frecuencia de medición
PORCENTAJE	ASCENDENTE	NUMERO DE GRUPOS PROGRAMADOS	TRIMESTRAL
		NUMERO DE GRUPOS CREADOS	
Linea base	Meta	Tipo de valor de la meta	Medio de verificación
0	100	PORCENTAJE	BASE DE DATOS DE DISPOSITIVOS DE SEGURIDAD PÚBLICA
Parámetros de semaforización		Dimensión	
Verde	Desde 80% hasta 100%	EFICACIA	
Amarillo	Desde 50% hasta 79%		
Rojos	Por Debajo 49%		

FICHA TÉCNICA NIVEL ACTIVIDADES

PORCENTAJE DE ATENCION A QUEJAS O DENUNCIAS POR FALTAS DISCIPLINARIAS COMETIDAS POR INTEGRANTES DE SEGURIDAD PUBLICA

Dependencia: **Presidencia Municipal de General Cepeda** Ejercicio: **2023**

Departamento: **SEGURIDAD PUBLICA**

Definición ATENCION A QUEJAS O DENUNCIAS POR FALTAS DISCIPLINARIAS COMETIDAS POR INTEGRANTES DE SEGURIDAD PUBLICA	Método de cálculo $\left[\frac{\text{NUMERO QUEJAS O DENUNCIAS POR FALTAS DISCIPLINARIAS ATENDIDAS}}{\text{NUMERO DE ACTAS DE ATENCION A QUEJAS O DENUNCIAS POR FALTAS DISCIPLINARIAS RECIBIDAS}} \right] * 100$
---	---

Unidad de medida del resultado	Sentido del indicador	Variabiles	Frecuencia de medición
PORCENTAJE	DESCENDENTE	NUMERO DE ACTAS DE ATENCION A QUEJAS O DENUNCIAS POR FALTAS DISCIPLINARIAS RECIBIDAS NUMERO QUEJAS O DENUNCIAS POR FALTAS DISCIPLINARIAS ATENDIDAS	TRIMESTRAL

Línea base	Meta	Tipo de valor de la meta	Medio de verificación
8	0	Porcentaje	ACTA DE LAS QUEJAS O DENUNCIAS DE LA COMISION DE HONOR Y JUSTICIA

Parámetros de semafización:	Dimensión
Verde: Por Debajo 49% Amarillo: Desde 50% hasta 79% Rojo: Desde 80% hasta 100%	EFICACIA 2 ACTAS REGISTRADAS AL TRIMESTRE EQUIVALE A 25%

Handwritten signatures and initials in blue ink, including a large stylized signature and several smaller initials.



**MATRIZ DE INDICADORES PARA RESULTADOS
PRESIDENCIA MUNICIPAL DE GENERAL CEPEDA
PERIODO AVANCE: ANUAL 2023**



COMPARATIVO DE LOS CUANTITATIVOS, NIVEL Y SATISFACCION DE VIGILANCIA DE LOS INDICADORES DE RESULTADOS	
PROGRAMA PRESUPUESTAL	SECRETARÍA DE EDUCACIÓN
ACTIVIDAD	DEPARTAMENTO DE EDUCACIÓN
OBJETIVO DEL PROGRAMA	CONTRIBUIR A LA CALIDAD DE LA EDUCACIÓN
INDICADOR DE RESULTADO	CONTRIBUIR A LA CALIDAD DE LA EDUCACIÓN
UNIDAD RESPONSABLE	SECRETARÍA DE EDUCACIÓN
UNIDAD EJECUTORA	SECRETARÍA DE EDUCACIÓN
UNIDAD EJECUTORA RESPONSABLE	SECRETARÍA DE EDUCACIÓN

Indicador P1a



ed

D. Anselmi Moyano González
Secretario de Igualdad Pública y Inclusión
Municipal

R

Indicador P1a



[Signature]

[Signature]

1. [Redacted]
 2. [Redacted]
 3. [Redacted]
 4. [Redacted]
 5. [Redacted]
 6. [Redacted]
 7. [Redacted]
 8. [Redacted]
 9. [Redacted]
 10. [Redacted]

11. [Redacted]
 12. [Redacted]
 13. [Redacted]
 14. [Redacted]
 15. [Redacted]

16. [Redacted]
 17. [Redacted]
 18. [Redacted]


E. Amador Reyes
 Director de Gestión Pública y Atención
 Ciudadana

Indicador Componente




E. Amador Reyes
 Director de Gestión Pública y Atención
 Ciudadana

Indicador Actividades











Municipio de General Cepeda, Coah.

PROGRAMA: PROTECCION CIUDADANA

Relación de Subprogramas: PLAN DE PROTECCION VIDA Y SALUD
PERIODO: ENERO- DICIEMBRE 2023



2601
Clave Dep.

PROGRAMA PRESUPUESTAL:	1 PROTECCION CIUDADANA
EJE ESTRATEGICO:	REDUCIR LA PROBABILIDAD DE PELIGRO,RIESGOS Y LOS DAÑOS A LA POBLACION EN GENERAL Y A LAS INFRAESTRUCTURAS, OCACIONADAS POR FENOMENOS NATURALES
OBJETIVO DEL EJE RECTOR:	3 SALVAGUARDAR LA INTEGRIDAD DE LAS PERSONAS, BIENES Y ENTORNO COMUNITARIO ANTE SITUACIONES DE EMERGENCIA, RIESGO Y PELIGRO DERIVADO DE FENOMENOS NATURALES FORTALECIENDO EN LA CIUDADANIA LA CULTURA DE GESTION INTEGRAL DE RIESGOS,PREVENCIÓN Y MITIGACION
OBJETIVO ESTRATEGICO:	DIFUNDIR LA CULTURA DE PROTECCION CIVIL Y LOS SISTEMAS DE ORGANIZACIÓN DE LA SOCIEDAD
SUBPROGRAMA PRESUPUESTAL:	PLAN DE AUXILIO A LA POBLACION CIVIL
ALINEACIÓN PLAN NACIONAL:	EJE 2.- POLITICA SOCIAL - VII.- PROGRAMA NACIONAL DE RECONSTRUCCION. https://www.gob.mx/cms/uploads/attachment_data/filename/487316/PND_2019_titulos_dichoehulla_gob.mx/archivos/pdf/Publicaciones/PED-Actualizacion/CC%81n-2019-WEB.pdf
ALINEACIÓN PLAN ESTATAL:	PROGRAMAS SECTORIALES Y ESPECIALES - PROGRAMA ESPECIAL, 1.- PROTECCION CIVIL
ALINEACIÓN PLAN MUNICIPAL:	III. EJES RECTORES.- 1ER EJE GENERAL CEPEDA SEGURO http://petitorio.sipcoah.gob.mx/Archivos/CI45-T5-7-JUN-2022.pdf
TIPO DE INDICADOR:	RESULTADOS
FRECUENCIA DE MEDICION:	TRIMESTRAL Y ANUAL
UNIDAD ADMINISTRATIVA RESPONSABLE:	2601 PROTECCION CIVIL MUNICIPAL
<p>Lista de Proyectos (Inversión)</p> <p>(Presupuesto de Inversión)</p> <p>1.- Protección Ciudadana</p> <p>2</p> <p>3</p> <p>4</p> <p>5</p> <p>6</p> <p>7</p> <p>8</p> <p>9</p> <p>10</p>	<p>Lista de Subprogramas recurrentes de Valor Agregado (procesos relevantes)</p> <p>(Costo Corriente)</p> <p>1.- PLAN DE PROTECCION VIDA Y SALUD \$1,234,952.45</p> <p>2</p> <p>3</p> <p>4</p> <p>5</p> <p>6</p> <p>7</p> <p>8</p> <p>9</p> <p>10</p> <p>Importe en pesos del gasto corriente y la inversión por el cumplimiento de los proyectos y Programas: \$1,234,952.45</p>



[Handwritten signatures and initials in blue ink]

Porcentaje de servicios brindados	(VI/V3) x 100	Porcentaje	MZ: Total de contingencias reportadas	# Acciones de prevención	Presupuesto	\$77,184.52	\$77,184.52	\$77,184.52	\$308,736.68
					Ejercido	\$75,784.07	\$68,248.66	\$141,424.45	\$389,950.64
					Modificado	\$83,471.81	\$83,248.66	\$89,546.64	\$349,740.14

RELACION DE COMPONENTES o PRODUCTOS GENERALES

INDICADOR	Unidad de Medida	Fórmula de Cálculo	Variables	Unidad de medida	PROTECCIÓN CIVIL				Cuentas Trimestrales	TOTAL	
					Programado	Realizado	Presupuestado	Ejercido			Seguro Trimestre
Capacitaciones realizadas en establecimientos y los ejes de nuestro municipio	Porcentaje	Empleado que concluyeron la capacitación / total de empleados capacitados	Falta de instrucción de los empleados involucrados del tiempo	Porcentaje	30%	0%	\$77,184.52	\$77,184.52	25%	0%	100%
Revisión de evaluaciones	Porcentaje	Revisión de evaluaciones exitosas / revisiones programadas	Falta de instrucción de los empleados involucrados del tiempo	Porcentaje	10%	40%	\$77,184.52	\$77,184.52	25%	0%	140%
Porcentaje Servicios Brindados	Porcentaje	Servicio de emergencia brindados / consumo de servicios de emergencias requeridos	Falta de instrucción de los empleados involucrados del tiempo	Porcentaje	25%	19%	\$77,184.52	\$77,184.52	25%	30%	111%

ACTIVIDADES (numerales numeradas con los entregables)	Fecha de Inicio de la Actividad	Fecha de Término de la Actividad
1.1.0. Invitación para la asistencia de capacitaciones	ene-23	NOVIEMBRE 2023
TAREAS A REALIZAR PARA LA OBTENCIÓN DE REPORTES	ene-23	NOVIEMBRE 2023

CONDICIONES ADMINISTRATIVAS No Constituidas	Observaciones
1. Falta de coordinación de dependencias estatales y municipales	Observaciones
2. Falta de material para trabajar	Falta de insumos y contenidos básicos
3. Falta de equipo para trabajar	Personal para laborar

Responsable del Programa e Proyecto:	Nombre:	Cargo:	Departamento:
	MZ: DOMINICO JAVIER GARCIA MARRIN	Jefe de Unidad Municipal de Protección Civil	PROTECCIÓN CIVIL

RELACION DE LA DISTRIBUCIÓN DE LOS COSTOS DEL SUB PROGRAMA POR DEPENDENCIAS INVOLUCRADAS

DEBENICEVICIA	1000	2000	3000	4000	5000	6000	7000	Total
Profesionista civil								



[Handwritten signature]

[Handwritten signature]

[Handwritten signature]

[Handwritten signature]

[Handwritten signature]



Protección Civil Municipal



**PRESUPUESTO BASADO EN
RESULTADOS**

**PROTECCION
CIUDADANA**

**PROTECCION CIVIL
EJERCICIO FISCAL 2023
GENERAL CEPEDA,
COAHUILA**



Handwritten signature

Handwritten signature





INDICE

CONTENIDO

- 1 NOMBRE DEL PROGRAMA
- 2 OBJETIVO GENERAL
- 3 OBJETIVO ESPECIFICO
- 4 CONCORDANCIA O RELACION CON EL PLAN DE DESARROLLO (PD)
- 5 DIAGNOSTICO DE LA SITUACION SOCIAL, DESCRIPCION DEL PROBLEMA
- 6 ARBOL DE PROBLEMAS Y ARBOL DE OBJETIVOS
- 7 POBLACION Y AREA DE ENFOQUE
- 8 PRESUPUESTO ORIGINAL ASIGNADO, PRESUPUESTO MODIFICADO, PRESUPUESTO EJERCIDO.
- 9 ORIGEN DE RECURSO
- 10 MATRIZ DE INDICADORES
 - IDENTIFICAR INDEPENDENCIA, DIRECCION Y RESPONSABLE.
 - IDENTIFICAR OBJETIVO, FIN Y PROPOSITO
 - IDENTIFICAR LOS COMPONENTES
 - IDENTIFICAR LAS ACTIVIDADES
 - INDICADORES

SEGUIMIENTO Y RENDICION DE CUENTAS

1. NOMBRE DEL PROGRAMA

PROTECCION CIUDADANA





2. OBJETIVO GENERAL

ATENDER LAS SITUACIONES QUE PONGAN EN RIESGO LA COMUNIDAD YA SEA POR ACCIDENTES O DESASTRES NATURALES Y SALVAGUARDAR VIDAS HUMANAS Y LOS BIENES DEL ENTORNO EN EL QUE VIVE.

3. OBJETIVO ESPECIFICO

ESTABLECER LAS ACCIONES PREVENTIVAS Y DE AUXILIO DESTINADAS A SALVAGUARDAR LA INTEGRIDAD FISICA.

4. CONCORDANCIA CON RELACION CON EL PLAN DE DESARROLLO (PD)

El segundo eje del **Plan Nacional de Desarrollo 2019-2024** es "política social", eje que tiene como objetivo "el derecho a la vida, a la integridad física y a la propiedad". se proponen nueve programas dentro de este bloque del plan, de los cuales el **séptimo** es: "El programa Nacional de Reconstrucción", en el que prevé que, está a cargo de la reconstrucción, reparación, reubicación, acondicionamiento, equipamiento, restauración, rehabilitación, mantenimiento y capacitación para la prevención y la conservación de los bienes afectados por los sismos en los sectores de vivienda, educación, salud y cultura". Mientras tanto, dentro del **Plan Estatal de Desarrollo 2017-2023** en su Programas Sectoriales y Especiales alineados al Plan Estatal de Desarrollo 2017-2023, Programa Especial 1 Protección Civil. finalmente, **El Plan Municipal de Desarrollo 2022-2024** tiene como cuarto Rector, en el primer eje General Cepeda, Seguro tiene por objetivo "salvaguardar la integridad, garantías individuales y derechos de los habitantes; garantizando con ello la libertad y el respeto a los derechos humanos"





Protección Civil Municipal



PLAN NACIONAL DE DESARROLLO 2019-2024

EJE 2 - POLÍTICA SOCIAL

VII.- PROGRAMA NACIONAL DE RECONSTRUCCION.

PLAN ESTATAL DE DESARROLLO 2017-2023

PROGRAMAS SECTORIALES Y ESPECIALES.

PROGRAMA ESPECIAL

1.- PROTECCION CIVIL

PLAN MUNICIPAL DE DESARROLLO 2022-2024

III. EJES RECTORES

PRIMER EJE GENERAL CEPEDA SEGURO.





5. DIAGNOSTICO DE LA SITUACION SOCIAL, DESCRIPCION DEL

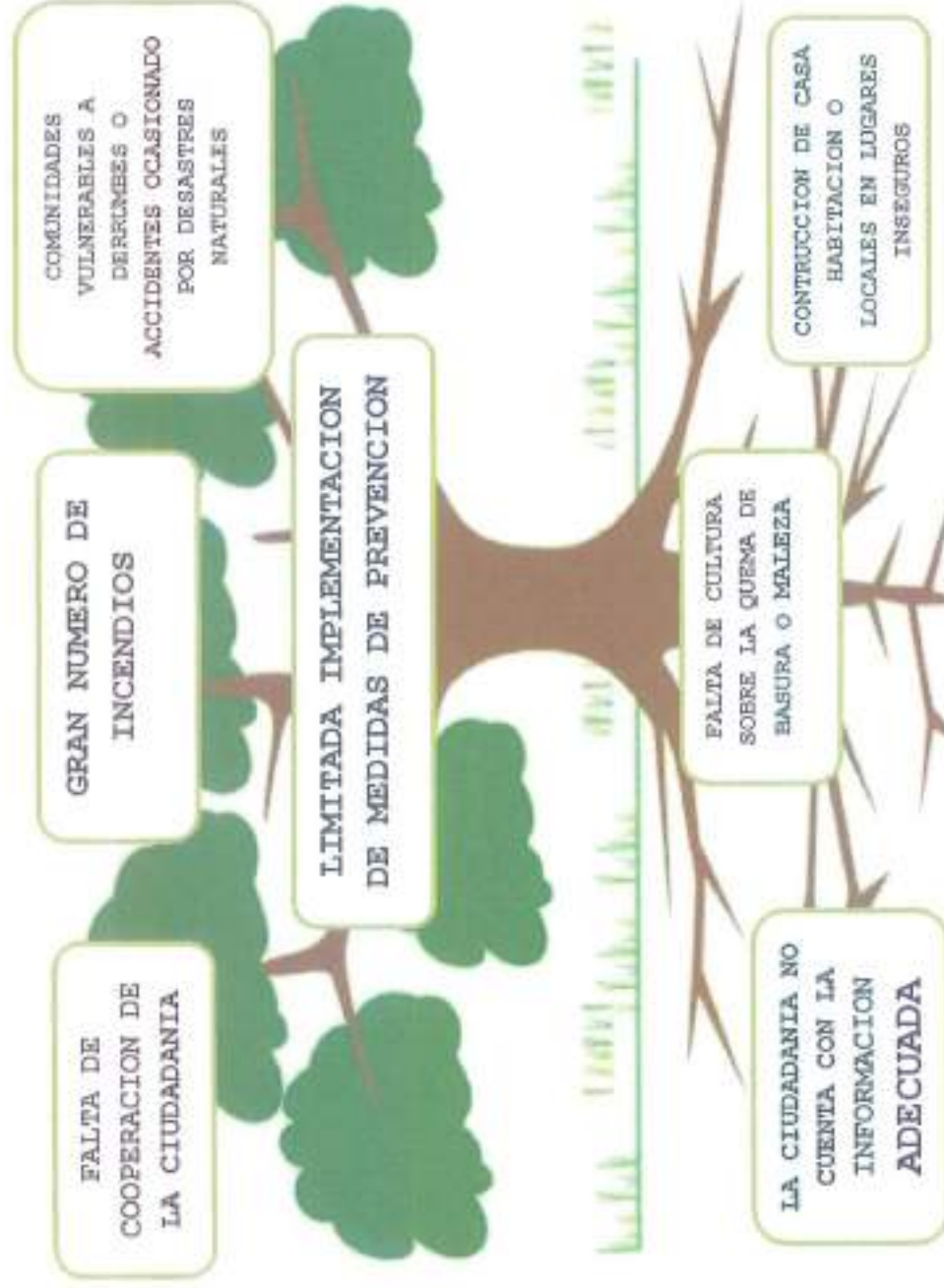
PROBLEMA

ACTUALMENTE GRAN PARTE DE LA POBLACIÓN DEL MUNICIPIO DESCONOCE LA IMPORTANCIA DE EVITAR REALIZAR LA QUEMA DE BASURA, HOJARASCAS, ETC., CON LA FINALIDAD DE PREVENIR LOS INCENDIOS FORESTALES DE CASA HABITACIÓN.





6. ARBOL DEL PROBLEMA



R

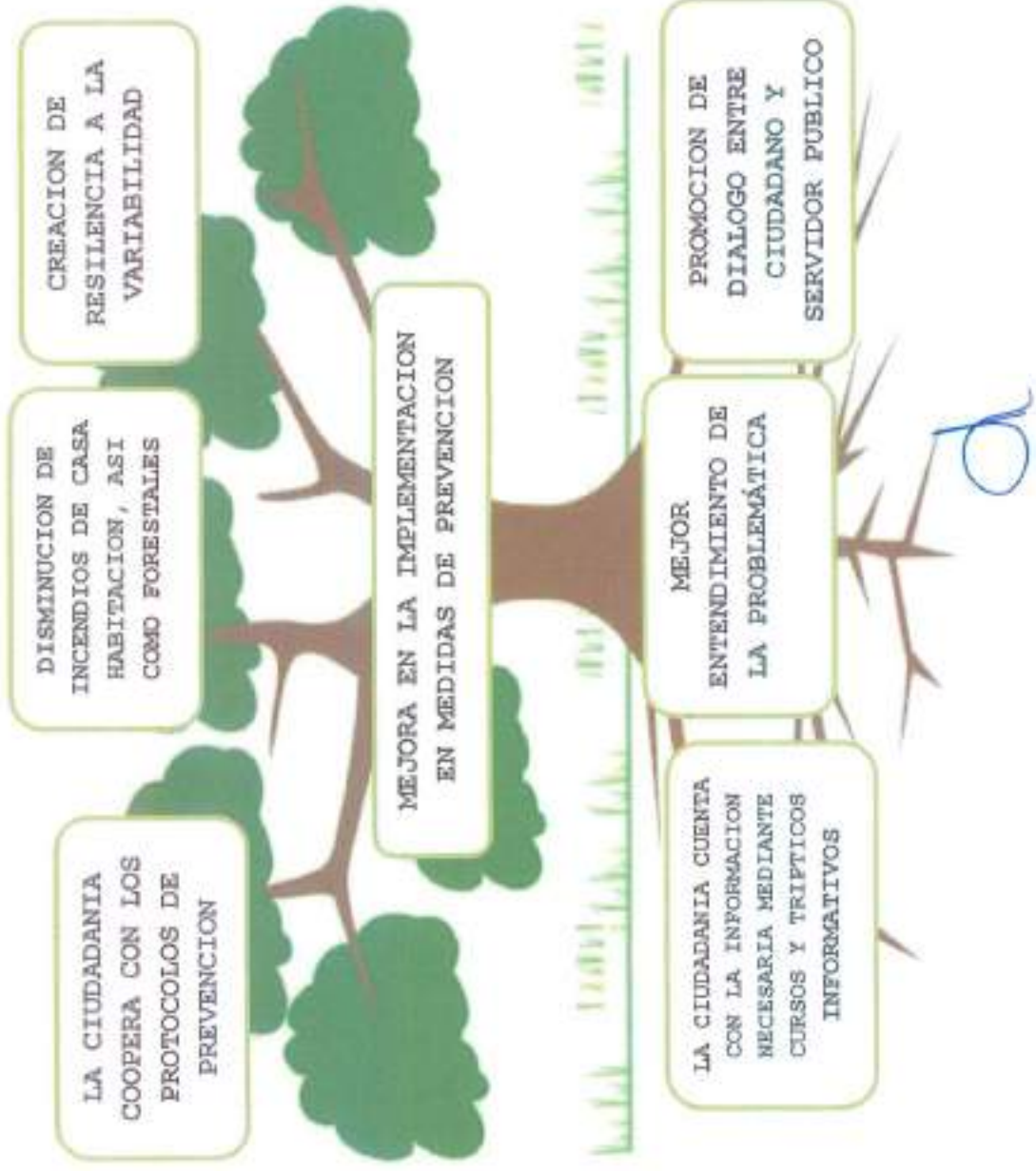
d

Handwritten scribble





7. ARBOL DE OBJETIVOS





Protección Civil Municipal



7. POBLACION AREA DE ENFOQUE

CIUDADANIA EN GENERAL DE CABECERA MUNICIPAL Y EJIDOS ALEDAÑOS

8. PRESUPUESTO ORIGINAL ASIGNADO, PRESUPUESTO MODIFICADO, PRESUPUESTO EJERCIDO.

	1er trimestre	2do trimestre	3er trimestre	4to trimestre
PRESUPUESTO TRIMESTRAL APROBADO TRIMESTRAL	\$308,738.11	\$308,738.11	\$308,738.11	\$308,738.11
PRESUPUESTO TRIMESTRAL EJERCIDO TRIMESTRAL	\$334,049.77	\$303,056.29	\$352,998.73	
PRESUPUESTO TRIMESTRAL MODIFICADO TRIMESTRAL	\$333,887.27	\$334,049.77	\$334,155.33	
PRESUPUESTO ANUAL APROBADO ANUAL	\$1,234,952.45	\$1,234,952.45	\$1,234,952.45	
PRESUPUESTO ANUAL EJERCIDO ANUAL	\$334,049.77	\$637,106.06	\$990,104.79	
PRESUPUESTO ANUAL MODIFICADO ANUAL	\$333,887.27	\$657,937.04	\$1,002,092.37	

9. ORIGEN DE RECURSOS.

RECURSOS PROPIOS

Handwritten signature

Handwritten signature





Protección Civil Municipal



10. MATRIZ DE INDICADORES.

FIN (objetivo general)	RESUMEN	INDICADORES	MEDIOS DE VERIFICACION	SUJETOS
Resultado (objetivo específico)	LOS DIFERENTES SECTORES SOCIALES APLICAN DE MANERA EFICAZ LA GESTIÓN INTEGRAL DE RIESGOS, A TRAVÉS DE TEMAS DE CAPACITACIÓN, INVESTIGACIÓN, DESARROLLO Y PREVENCIÓN	PORCENTAJE DE LA POBLACION ATENDIDA EN LOS DIFERENTES SERVICIOS EN MATERIA DE PROTECCIÓN CIVIL	REGISTROS EN BASE DE DATOS DEL DEPARTAMENTO DE ATENCIÓN A LLAMADAS	LA SOCIEDAD SE COMPROMETE A SEGUIR LAS POLÍTICAS DE PROTECCIÓN CIVIL
Productos	C.1- HABITANTES DEL MUNICIPIO CAPACITADOS C.2.- REVISIONES AVALADAS C.3.- SERVICIOS DE EMERGENCIA ATENDIDOS	HABITANTES CAPACITADOS PORCENTAJES DE REVISIONES AVALADAS PORCENTAJE DE SERVICIOS BRINDADOS	REGISTRO DE PERSONAS CAPACITADAS, DE REVISIONES Y SERVICIOS DE EMERGENCIA ATENDIDOS; EN BASE DE DATOS DEL DEPARTAMENTO DE PROTECCIÓN CIVIL	LA SOCIEDAD HACE BUEN USO DE LOS SERVICIOS BRINDADOS POR PARTE DE PROTECCIÓN CIVIL LOS HABITANTES APLICAN LOS CONOCIMIENTOS APRENDIDOS
Actividades	A1.1.- IMPARTICIÓN DE CAPACITACIONES A.2.1.- REALIZACIÓN DE INSPECCIONES A ESTABLECIMIENTOS A.3.1.- CANALIZACIÓN DE LLAMADAS A DEPENDENCIAS CORRESPONDIENTES	PORCENTAJE DE CAPACITACIONES TERMINADAS. PORCENTAJE DE REVISIONES AVALADAS PROPORCIONALMENTE PORCENTAJE DE LLAMADAS CANALIZADAS	REGISTRO DE CAPACITACIONES IMPARTIDAS, REGISTRO DE CONTROL DE LAS INSPECCIONES REALIZADAS Y REGISTROS DE SERVICIOS DE ATENCIÓN A LLAMADAS	LOS CIUDADANOS APLICAN LO APRENDIDO EN LAS CAPACITACIONES. LOS ESTABLECIMIENTOS SIGUEN LAS RECOMENDACIONES EN CADA UNA DE LAS INSPECCIONES REALIZADAS Y LAS DEPENDENCIAS ESTATALES ACEPTAN LOS SERVICIOS DE EMERGENCIAS CANALIZADOS A ELLAS



[Handwritten signature]

MVZ. FRANCISCO JAVIER GARCÍA MABINES
JEFE DE LA UNIDAD MUNICIPAL DE PROTECCIÓN CIVIL

Municipio Municipal
Bvtd. Diana Laura Ríos s/n, Zona Centro,
General Cepeda, Coahuila de Zaragoza.



Formato A.1. Carpeta de programas (descripción detallada)

A.1. CARPETA DE PROGRAMAS PRESUPUESTARIOS (DESCRIPCIÓN DETALLADA)	
ENTIDAD PÚBLICA:	GENERAL DE PEDA, COAH.
EJERCICIO FISCAL:	2023

I. Nombre del Programa Presupuestario: **PROTECCIÓN CIUDADANA**

II. Unidad responsable: **PROTECCION CIVIL**

II. Objetivo General

¿Qué se va a realizar y para qué se va a realizar?

SALVAGUARDAR LA INTEGRIDAD DE LAS PERSONAS, BIENES Y ENTORNO COMUNITARIO ANTE SITUACIONES DE EMERGENCIA, RIESGO Y PELIGRO DERIVADO DE FENOMENOS NATURALES FORTALECIENDO EN LA CIUDADANIA LA CULTURA DE GESTION INTEGRAL DE RIESGOS, PREVENCIÓN Y MITIGACION

III. Objetivos Específicos

¿Qué es lo que se va a realizar?

- REDUCIR LA PROBABILIDAD DE PELIGRO, RIESGOS Y LOS DAÑOS A LA POBLACIÓN EN GENERAL Y A LAS INFRAESTRUCTURAS, OCASIONADAS POR FENOMENOS NATURALES
- ATENDER LAS SITUACIONES QUE PONGAN EN RIESGO LA COMUNIDAD YA SEA POR ACCIDENTES O DESASTRES NATURALES Y SALVA GUARDAR VIDAS HUMANAS Y LOS BIENES DEL ENTORNO EN EL QUE VIVE

V. Diagnóstico de la situación social y/o descripción del problema

VI. Reglas de operación y otros instrumentos normativos que regúen la operación del programa

Son programas que tienen reglas de operación específicas o están vinculados o asignados por un ordenamiento jurídico, ejemplos son el FISM, FORTAMUN que establecen usos específicos para los recursos, otros pueden ser los destinados a Fianciones por el mandato de una Ley, deuda, además de existir proyectos o programas coordinados con la Federación o el gobierno del estado.

Señale las competencias que son exclusivas y/o compartidas, identificando en el caso de las últimas si tiene un rol rector.

Competencias

Exclusivas /
Compartidas

Si es compartida,
Indique si se tiene la rectoría



Gov. Municipal	Compartida	Gestión de recursos
Gov. Estatal	Compartida	Gestión de recursos

VII. Identificación y cuantificación de la población

VII.I Población potencial

Identifique a la población que presenta el problema.

HABITANTES DEL MUNICIPIO DE GENERAL CEPEDA

VII.II Cuantificación de la población potencial

Valor: Unidad de Medida

13.680 Habitarles

VII.III Criterios de focalización

Criterios de focalización: Justificación

VII.IV Población objetivo

Identifique a la población objetivo

HABITANTES DEL MUNICIPIO DE GENERAL CEPEDA

Cuantificación de la población objetivo

Valor: Unidad de Medida

VII.V Atributos de la población objetivo

Atributo:

Valor: Unidad de Medida


VIII. Origen de los recursos

Nombre de la Dirección	Presupuesto 2022	Estimado 2023	Aprobado 2023	Origen de los recursos
PROTECCION CIVIL	\$1399.306.87	\$1399.306.87	\$1.234.952.46	PROPIOS

IX. Matriz de Indicadores

Matriz de Marco Lógico

FIN (objetivo general)	REUNIÓN	INDICADORES	MÉTODOS DE VERIFICACIÓN	SUPUESTOS
CONTRIBUIR A FORTALECER LA CULTURA DE PROTECCIÓN CIVIL MEDIANTE CAPACITACIONES BRINDADAS A DEPENDENCIAS HACIENDO BRIGADAS POR SECTORES	PORCENTAJE DE ACCIÓN DE PREVENCIÓN	REGISTRO EN BASE DE DATOS DEL DEPARTAMENTO DE ATENCIÓN A LLAMADAS	LA SOCIEDAD SE COMPROMETE A SEGUIR LAS POLÍTICAS DE PROTECCIÓN CIVIL	
MANIFIESTO (objetivo específico)	LOS DIFERENTES SECTORES SOCIALES APLICAN DE MANERA EFICAZ LA GESTIÓN INTEGRAL DE RIESGOS A TRAVÉS DE TEMAS DE CAPACITACIÓN, INVESTIGACIÓN, DESARROLLO Y PREVENCIÓN	PORCENTAJE DE LA POBLACIÓN ATENDIDA EN LOS DIFERENTES SERVICIOS EN MATERIA DE PROTECCIÓN CIVIL	REGISTROS DE PERSONAL CAPACITADO	LA SOCIEDAD HACE BUEN USO DE LOS SERVICIOS BRINDADOS POR PARTE DE PROTECCIÓN CIVIL
PRODUCTOS	<p>C.1.- HABITANTES DEL MUNICIPIO CAPACITADOS</p> <p>C.2.- REVISIONES AVALADAS</p> <p>C.3.- SERVICIOS DE EMERGENCIA ATENDIDOS</p>	<p>HABITANTES CAPACITADOS</p> <p>PORCENTAJES DE REVISIONES AVALADAS</p> <p>PORCENTAJE DE SERVICIOS BRINDADOS</p>	REGISTRO DE PERSONAS CAPACITADAS, REVISIONES Y SERVICIOS DE EMERGENCIA ATENDIDOS EN BASE DE DATOS DEL DEPARTAMENTO DE PROTECCIÓN CIVIL	LOS HABITANTES APLICAN LOS CONOCIMIENTOS APRENDIDOS
ACTIVIDADES	<p>A1.1.- IMPARTICIÓN DE CAPACITACIONES</p> <p>A.2.1.- REALIZACIÓN DE INSPECCIONES A ESTABLECIMIENTOS</p> <p>A.3.1.- CANALIZACIÓN DE LLAMADAS A DEPENDENCIAS CORRESPONDIENTES</p>	<p>PORCENTAJE DE CAPACITACIONES TERMINADAS</p> <p>PORCENTAJE DE REVISIONES AVALADAS OPORTUNAMENTE</p> <p>PORCENTAJE DE LLAMADAS CANALIZADAS</p>	REGISTRO DE CAPACITACIONES IMPARTIDAS, REGISTRO DE CONTROL DE LAS INSPECCIONES REALIZADAS Y REGISTROS DE LLAMADAS EN BASE DE DATOS DEL DEPARTAMENTO DE ATENCIÓN A LLAMADAS	LOS CIUDADANOS APLICAN LO APRENDIDO EN LAS CAPACITACIONES, LOS ESTABLECIMIENTOS SIGUEN LAS RECOMENDACIONES EN CADA UNA DE LAS INSPECCIONES REALIZADAS Y LAS DEPENDENCIAS ESTATALES ACEPTAN LOS SERVICIOS DE EMERGENCIAS CANALIZADOS A ELLAS.







MVZ FRANCISCO JAVIER GARCIA MARINES
JEFE DE LA UNIDAD MUNICIPAL DE PROTECCION CIVIL



GENERAL CEPEDA SEGURO

PROTECCION CIUDADANA											
EJE 2 - POLÍTICA SOCIAL - VI - PROGRAMA NACIONAL DE RECONSTRUCCION.											
PROGRAMAS SECTORIALES Y ESPECIALES - PROGRAMA ESPECIAL, 1.-PROTECCION CIVIL											
7. EJES RECTORES - 1ER EJE GENERAL CEPEDA SEGURO											
REDUCIR LA PROBABILIDAD DE PELIGRO,RIESGOS Y LOS DAÑOS A LA POBLACION EN GENERAL Y A LAS INFRAESTRUCTURAS, OCASIONADAS POR FENOMENOS NATURALES											
SALVAGUARDAR LA INTEGRIDAD DE LAS PERSONAS, BIENES Y ENTORNO COMUNITARIO ANTE SITUACIONES DE EMERGENCIA, RIESGOS Y PELIGRO DERIVADO DE FENOMENOS NATURALES FORTALECIENDO EN LA CIUDADANIA LA CULTURA DE GESTION INTEGRAL DE RIESGOS PREVENCIÓN Y MITIGACION											
DIFUNDIR LA CULTURA DE PROTECCION CIVIL Y LOS SISTEMAS DE ORGANIZACIÓN DE LA SOCIEDAD											
PLAN DE AUXILIO A LA POBLACION CIVIL											
RESULTADOS											
TRIMESTRAL Y ANUAL											
2021 PROTECCION CIVIL MUNICIPAL											
IMPORTE APROBADO ANUAL \$7.234.952.45											
IMPORTE APROBADO AL TRIMESTRE \$ 208.758.11											
IMPORTE MODIFICADO TRIMESTRAL. \$555.697.82											
PORTE EJERCIDO AL TRIMESTRE \$565.697.											
Nivel	Objetivo	Indicadores	Medidas de verificación	Supuestos	Unidad de Medida	Método de Cálculo	Metas	Avance del Indicador	Ponderación	Porcentaje de Avance Anual	
Fin	Contribuir a fortalecer la cultura de protección ciudadana, mejorando la capacidad de respuesta a las emergencias, desastres y situaciones de riesgo, a través de acciones de capacitación, actividades de sensibilización y difusión por sectores.	Porcentaje de ejecución de acciones de prevención	Registro en base de datos del desarrollo de acciones de prevención a nivel municipal	LA SOCIEDAD SE COMPROMETE A ADOPTAR LAS POLÍTICAS DE PROTECCION CIVIL	Porcentaje	(Acciones de prevención de desastres) Total de acciones de Prevención (x 100)	25%	35%	25%	25%	100%
Propósito	Los diferentes sectores y actores del municipio mejoran la capacidad de respuesta a las emergencias, desastres y situaciones de riesgo, a través de acciones de capacitación, actividades de sensibilización y difusión por sectores.	Porcentaje de la población atendida en los diferentes sectores en materia de protección ciudadana	Registros de personal capacitado	LA SOCIEDAD HACE BUEN USO DE LOS SERVICIOS BRINDADOS POR PARTE DE PROTECCION CIVIL	Porcentaje	(Número de habitantes que participaron en actividades de prevención) (x 100)	25%	25%	25%	25%	100%
	D.1. HABITANTES DEL MUNICIPIO CAPACITADOS	HABITANTES CAPACITADOS	REGISTRO DE PERSONAS CAPACITADAS DE RIESGOS Y EMERGENCIAS		Porcentaje	(Número de habitantes que participaron en actividades de prevención) (x 100)	25%	0%	0%	0%	0%
						(Personas Avanzadas)	25%	25%	25%	25%	100%

(Handwritten signatures and initials)

FICHA TÉCNICA NIVEL FIN

PORCENTAJE DE ACCION DE PREVENCION

Dependencia	Presidencia Municipal de General Cepeda	Ejercicio	
Departamento	PROTECCION CIVIL	2023	
Definición		Método de cálculo	
CONTRIBUIR A FORTALECER LA CULTURA DE PROTECCION CIVIL MEDIANTE CAPACITACIONES BRINDADAS A CEPEDENCES HACIENDO SECTORES.		$(V1/V2) \times 100$	
Unidad de medida del resultado	Sentido del indicador	Variablas	Frecuencia de medición
Porcentaje	Ascendente	$(V1/V2) \times 100$	trimestral
Línea base	Meta	Tipo de valor de la meta	Medio de verificación
2022= 80	2023= 100	Porcentaje	$(\text{Acciones de prevención detectadas} / \text{Total de acciones de Prevención}) \times 100$
Parámetros de semaforización		Dimensión	
Verde	Desde -5% hasta +15% 95% a 110%	Eficacia	
Amarillo	Desde -10% hasta -5% 90% a 95%		
Rojo	Por Debajo -10% o por encima +5% 90% a 110%		

FICHA TÉCNICA NIVEL PROPÓSITO

PORCENTAJE DE LA POBLACION ATENDIDA EN LOS DIFERENTES SERVICIOS EN MATERIA DE PROTECCION CIVIL

Dependencia	Presidencia Municipal de General Cepeda	Ejercicio	
Departamento	unidad 2601 proteccion civil	2023	
Definición		Método de cálculo	
EL PROPOSITO ES CAPACITAR Y ASESORAR AL PUEBLO CEPEDENCES MEDIANTE BRIGADAS POR SECTORES PARA CONTRIBUIR Y FORTALECER LA CULTURA DE PROTECCION CIVIL		$(V1/V2) \times 100$	
Unidad de medida del resultado	Sentido del indicador	Variablas	Frecuencia de medición

Porcentaje	Descendente	$(V1/V2) \times 100$	EFICACIA
Línea base	Meta	Tipo de valor de la meta	Medio de verificación
2022= 80	2023= 85	Porcentaje	(Número de contingencias atendidas oportunamente/ Total de contingencias reportadas) x 100
Parámetros de semaforización		Dimensión	
Verde	Desde -7% hasta +5% 95% A 110 %	Eficacia	
Amarillo	Desde +7% hasta +5% 90% A 95%		
Rojo	Por Debajo -7% o por encima +7% 90%A 110%		

FICHA TÉCNICA NIVEL COMPONENTES			
I.- HABITANTES CAPACITADOS			
Dependencia	Presidencia Municipal de General Cepeda	Ejercicio	
Departamento	UNIDAD 2601 PROTECCION CIVIL	2023	
Definición		Método de cálculo	
CURSOS DE CAPACITACION PARA LA PREVENCIÓN DE RIESGOS		$(V1/V2) \times 100$	
Unidad de medida del resultado	Sentido del indicador	Variabes	Frecuencia de medición
Porcentaje	Ascendente	$(V1/V2) \times 100$	Trimestral
Línea base	Meta	Tipo de valor de la meta	Medio de verificación
2022= 5	2023= 10	Porcentaje	(Número de habitantes que concluyeron la capacitación / Total de habitantes capacitados) x 100
Parámetros de semaforización		Dimensión	
Verde	Desde -5% hasta +15% 95% A 110%	eficacia	
Amarillo	Desde -10% hasta -5% 90% A 95%		
Rojo	Por Debajo -10% o por encima +5%90A110%		

FICHA TÉCNICA NIVEL COMPONENTES

II.- PORCENTAJE DE REVISIONES AVALADAS

Dependencia	Presidencia Municipal de General Cepeda		Ejercicio
Departamento	UNIDAD 2601 PROTECCION CIVIL		2023
Definición		Método de cálculo	
REALIZACION DE INSPECCIONES A ESTABLECIMIENTOS		(V1/V2)X100	
Unidad de medida del resultado	Sentido del indicador	Variables	Frecuencia de medición
Porcentaje	Ascendente	(V1/V2) X 100	Trimestral
Línea base	Meta	Tipo de valor de la meta	Medio de verificación
2022= 5	2023= 10	Porcentaje	(Revisiones Avaladas exitosamente / Revisiones programadas) x 100
Parámetros de semaforización		Dimensión	
Verde	Desde -5% hasta +15% 95% A 110%	eficacia	
Amarillo	Desde -10% hasta -5% 90% A 95%		
Rojo	Por Debajo -10% o por encima +5%90A110%		

FICHA TÉCNICA NIVEL COMPONENTES

III.- PORCENTAJE DE SERVICIOS BRINDADOS

Dependencia	Presidencia Municipal de General Cepeda		Ejercicio
Departamento	UNIDAD 2601 PROTECCION CIVIL		2023
Definición		Método de cálculo	
SERVICIOS DE EMERGENCIA ATENDIDOS		(V1/V2)X100	
Unidad de medida del resultado	Sentido del indicador	Variables	Frecuencia de medición
Porcentaje	Ascendente	(V1/V2) X 100	Trimestral
Línea base	Meta	Tipo de valor de la meta	Medio de verificación

2022= 80

2023= 100

Porcentaje

(servicios de emergencia brindados oportunamente / servicios de emergencia requeridos) x 100

Parametros de semaforización

Dimensión

Verde

Desde -5% hasta +15% 95% A 110%

eficacia

Amarillo

Desde -10% hasta -5% 90% A 95%

Rojo

Por Debajo -10% o por encima +5%90A110%

FICHA TÉCNICA NIVEL ACTIVIDADES

I.- PORCENTAJE DE CAPACITACIONES TERMINADAS

Dependencia

Presidencia Municipal de General Cepeda

Ejercicio

Departamento

UNIDAD 2601 PROTECCION CIVIL

2023

Definición

Método de cálculo

IMPARTICION DE CAPACITACIONES

 $(V1/V2) \times 100$

Unidad de medida del resultado

Sentido del indicador

Variables

Frecuencia de medición

Porcentaje

Ascendente

 $(V1/V2) \times 100$

trimestral

Línea base

Meta

Tipo de valor de la meta

Medio de verificación

2022= 10

2023= 20

Porcentaje

(Número de inspecciones que presentan irregularidades / Total de inspecciones realizadas) x 100

Parametros de semaforización

Dimensión

Verde

Desde -5% hasta +10% 95%A110%

Eficacia

Amarillo

Desde -10% hasta -5%90%A 95%

Rojo

Por Debajo -10% o por encima +10% 90%A110%

FICHA TÉCNICA NIVEL ACTIVIDADES

II.- PORCENTAJE DE REVISIONES AVALADAS OPORTUNAMENTE

Dependencia **Presidencia Municipal de General Cepeda** Ejercicio

Departamento **UNIDAD 2601 PROTECCION CIVIL** 2023

Definición Método de cálculo

RALIZACION DE INSPECCIONES A ESTABLECIMIENTOS

$(V1/V2) \times 100$

Unidad de medida del resultado Sentido del indicador Variables Frecuencia de medición

Porcentaje

Ascendente

$(V1/V2) \times 100$

trimestral

Línea base Meta Tipo de valor de la meta Medio de verificación

2022= 100

2023= 100

Porcentaje

$(\text{Número de inspecciones que presentan irregularidades} / \text{Total de inspecciones realizadas}) \times 100$

Parámetros de semaforización Dimensión

Verde

Desde -5% hasta +10%
95%A110%

Eficacia

Amarillo

Desde -10% hasta -5% 90%A
0%

Rojo

Por Debajo -10% o por encima
+10% 90%A110%

FICHA TÉCNICA NIVEL ACTIVIDADES III.- PORCENTAJE DE LLAMADAS CANALIZADAS

Dependencia **Presidencia Municipal de General Cepeda** Ejercicio

Departamento **UNIDAD 2601 PROTECCION CIVIL** 2022

Definición Método de cálculo

CANALIZACION DE LLAMADAS A DEPENDENCIAS CORRESPONDIENTES

$(V1/V2) \times 100$

Unidad de medida del resultado Sentido del indicador Variables Frecuencia de medición

Porcentaje

Ascendente

$(V1/V2) \times 100$

trimestral

Porcentaje

Asociación

VALOR META

Unidades

Línea base

Meta

Tipo de valor de la meta

Medio de verificación

2022= 50

2023= 100

Porcentaje

$$\left(\frac{\text{Número de llamadas canalizadas oportunamente a dependencias}}{\text{Total de llamadas recibidas}} \right) \times 100$$

Parámetros de semaforización

Dimensión

Verde

Desde -5% hasta +10%
95%A110%

Amarillo

Desde -10% hasta -5%90%A
95%

Rojo

Por Debajo -10% o por encima
+10% 90%A110%

Eficacia

Número de habitantes que contaron la capacidad
Número Total de habitantes capacitados anual

porcentaje de habitantes que contaron la capacitación
porcentaje Total de habitantes capacitados anual



Indicador Componente B



Número de Revisiones Analizadas contrastante
Número de Revisiones programadas al trimestre



porcentaje de Revisiones Analizadas contrastante
porcentaje de Revisiones programadas al trimestre

esperado	75	75
real	0	0



Número de Revisiones Analizadas educativamente
Número de Revisiones programadas anual



porcentaje de Revisiones Analizadas educativamente
porcentaje de Revisiones programadas anual

esperado	100	100
real	0	0

Indicador Componente B



Número servicios de emergencia brindados oportunamente
Número servicios de emergencia requeridos al trimestre



porcentaje de servicios de emergencia brindados oportunamente
porcentaje de servicios de emergencia requeridos al trimestre

esperado	75	75
real	0	0



Número servicios de emergencia brindados oportunamente
Número servicios de emergencia requeridos anual




porcentaje de servicios de emergencia brindados oportunamente
porcentaje de servicios de emergencia requeridos anual

esperado	100	100
real	0	0

SECRETARÍA DE SALUD PÚBLICA
SECRETARÍA DE SALUD MUNICIPAL DE PROTECCIÓN CIVIL

Indicador Actividades I



Número de capacitaciones terminadas
Total de capacitaciones programadas al trimestre



porcentaje de capacitaciones terminadas
porcentaje Total de capacitaciones programadas al trimestre

esperado	60	60
real	0	0



Número de capacitaciones terminadas
Total de capacitaciones programadas anual



porcentaje de capacitaciones terminadas
porcentaje Total de capacitaciones programadas anual

esperado	100	100
real	0	0

Indicador Actividades II




Número de capacitaciones terminadas
Total de capacitaciones programadas anual





porcentaje de capacitaciones terminadas
porcentaje Total de capacitaciones programadas anual

esperado	60	60
real	0	0



Indicador Actividades III



Indicador Presupuesto



MEX. FISCALÍA GENERAL DE ADMINISTRACIÓN
SECRETARÍA DE ECONOMÍA

Handwritten signatures and initials in blue ink.

Presupuesto	100	100
Gasto	100	100

Presupuesto	100	100
Gasto	100	100

Presupuesto	100	100
Gasto	100	100

Presupuesto	1,000,000.00	1,000,000.00
Gasto	1,000,000.00	1,000,000.00

Presupuesto	1,000,000.00	1,000,000.00
Gasto	1,000,000.00	1,000,000.00



[Handwritten signature]

CUMPLIMIENTO DE LOS OBJETIVOS, METAS Y SATISFACCIÓN DE NECESIDADES PREVENTIVAS DE CONFORMIDAD CON LOS INDICADORES PARA RESULTADOS	
PROGRAMA PRESUPUESTAL:	PROTECCIÓN CÍVIL
ALINEACIÓN PLAN NACIONAL:	SUE 2 - POLÍTICA SOCIAL - III - PROGRAMAS NACIONALES DE RECONSTRUCCIÓN
ALINEACIÓN PLAN ESTATAL:	PROGRAMAS SECTORIALES Y ESPECIALES - PROGRAMA ESPECIAL 1 - PROTECCIÓN CIVIL
ALINEACIÓN PLAN MUNICIPAL:	7. EJE SECTORIAL - III. EJE GENERAL CÉPEDA. SEGURO
EJE ESTRATÉGICO:	REDUCIR LA PROBABILIDAD DE FENÓMENOS NATURALES Y LOS DAÑOS A LA POBLACIÓN EN GENERAL Y A LAS INFRAESTRUCTURAS DEAGROPECUARIO POR FENÓMENOS NATURALES
OBJETIVO DEL EJE ESTRATÉGICO:	REDUCIR DAÑOS DE FENÓMENOS NATURALES Y FORTALECIMIENTO DE LA ORGANIZACIÓN LA CULTURA DE GESTIÓN PREVENTIVA DE FENÓMENOS PREVENCIÓN Y MITIGACIÓN
OBJETIVO ESPECÍFICO:	DISFUNDIR LA CULTURA DE PROTECCIÓN CIVIL Y LOS SISTEMAS DE ORGANIZACIÓN DE LA SEGURIDAD
SUBPROGRAMA PRESUPUESTAL:	PLAN DE ACCIÓN A LA POBLACIÓN CIVIL
TIPO DE INDICADOR:	EFECTIVO
DIRECCIÓN DE OPERACIONES:	SEGURIDAD Y ASISTENCIA
UNIDAD ADMINISTRATIVA:	DE PROTECCIÓN DEL MEDIO

Indicador Eje



objetivo real	100	10
objetivo real	20	100
	10	10
	10	100
	10	100

[Handwritten signature]
ALCALDE MUNICIPAL DE PROTECCIÓN CIVIL


Indicador Preposito



objetivo real	100	10
objetivo real	10	100
	10	100
	10	100
	10	100

[Handwritten signature]
ALCALDE MUNICIPAL DE PROTECCIÓN CIVIL

Indicador Componente I



objetivo real	100	10
objetivo real	10	100
	10	100
	10	100
	10	100

Municipio de General Cepeda, Coah.
Programa: DESARROLLO REGIONAL Y COMUNITARIO
 Subprograma: VIVIENDA DIGNA
 Período: ENERO-DICIEMBRE 2023

VIVIENDA DIGNA													
ACCIONES, OBRAS Y PROGRAMAS ENFOCADOS A MEJORAR LAS CONDICIONES DE LAS VIVIENDAS													
OBRAS PUBLICAS													
											Importe en total del costo del Sub-Programa:		\$ 91,500,000.00
EJE 3. DESARROLLO Y JUSTICIA SOCIAL													
Adecuar las condiciones habitacionales de las familias en situación de pobreza patrimonial													
Clasificación Funcional del Gasto													
			Función		Sub Función								
			2		12								
130													
Nota: Si la población objetivo es Externa se deberá de cumplir con lo siguiente: Adjunte reglas de operación, Características de apoyo, Lineamientos básicos, criterios de elegibilidad, mecanismos de operación, derechos-obligaciones y causas de baja y situación del programa													
FIN: (Objetivo General)													
Implementar un programa de autoconstrucción de unidad básica de vivienda.													
Objetivo al cual se pretende contribuir con el Subprograma. Se construye a partir del Objetivo Estratégico del PMD													
PROPÓSITO:													
LOS HABITANTES TIENEN ACCESO A PROGRAMAS DE MEJORAMIENTO DE VIVIENDA Y MATERIALES A BAJO COSTO													





[Redacción Recomendada: Sujeto (población o área de enfoque) Verbo en presente. Complemento (resultado logrado)]

INDICADORES Y METAS ASOCIADOS CON EL PROPÓSITO		(Impacto, Eficiencia y Eficacia)		Unidad de medida					FINAL					
INDICADOR	20	Formula de Cálculo	21	Unidad de Medida	22	Variables	23	Unidad de medida	24	Primer Trimestre	Segundo Trimestre	Tercer Trimestre	Cuarto Trimestre	FINAL
COBERTURA		(V1 / V2)*100		PORCENTAJE		V1: SOLICITUDES ATENDIDAS V2: SOLICITUDES RECIBIDAS		NUMERO DE SECTORES		25%	0.00%	0.00%	25%	100%
										\$375,000.00	\$375,000.00	\$375,000.00	\$375,000.00	\$1,500,000.00
										\$0.00	\$0.00	\$0.00	\$0.00	\$0.00

RELACIÓN DE COMPONENTES o PRODUCTOS GENERALES
(redacción en términos de que se produce)

COMPONENTE 1:		OBRAS PUBLICAS		Otras unidades involucradas:										
INDICADOR	20	Formula de Cálculo	21	Unidad de medida	22	Variables	23	Unidad de medida	24	Primer Trimestre	Segundo Trimestre	Tercer Trimestre	Cuarto Trimestre	TOTAL
FUNCIONAMIENTO		(V1 / V2)*100		PORCENTAJE		V1: ACCIONES REALIZADAS V2: ACCIONES PROGRAMADAS		NUMERO DE PROGRAMAS		0.00%	0.00%	0.00%	25%	100%
										\$375,000.00	\$375,000.00	\$375,000.00	\$375,000.00	\$1,500,000.00
										\$0.00	\$0.00	\$0.00	\$0.00	\$0.00

ENTREGABLES (numeración correlacionada con los Componentes)	30	31	32	33
	Unidad de medida	Unidad de medida	Unidad de medida	Unidad de medida
ACTIVIDADES (numeración correlacionada con los entregables)				
1.1.1 ESTUDIO SOCIOECONOMICO		ene-23	ene-23	dic-23
1.1.2 COPIA DE IDENTIFICACION		ene-23	ene-23	dic-23
1.1.3 COMPROBANTE DE DOMICILIO		ene-23	ene-23	dic-23
1.2.1 EVALUACION DE LAS CONDICIONES ACTUALES		ene-23	ene-23	dic-23
1.2.2 ELABORACION DE PROPUESTA		ene-23	ene-23	dic-23
1.2.3 EVIDENCIA FOTOGRAFICA		ene-23	ene-23	dic-23

Condiciones Administrativas No Controlables	34	35
Observaciones	Observaciones	Observaciones
1 PERSONAL INSUFICIENTE		
2 PARQUE VEHICULAR INSUFICIENTE		
3 CONDICIONES CLIMATICAS DESFAVORABLES		

Nombre: ING. JOSE VAZQUEZ CORTEZ
Cargo: DIRECTOR

Responsable del Programa o Proyecto: 

Observaciones: 

Proyecto:	Departamento:	OPBRAS PUBLICAS
-----------	---------------	-----------------

27

RELACION DE LA DISTRIBUCION DE LOS COSTOS DEL SUB-PROGRAMA POR DEPENDENCIAS INVOLUCRADAS

DEPENDENCIA	1000	2000	3000	4000	5000	6000	7000	Total
						\$1,500,000.00		\$1,500,000.00

[Handwritten signature]

[Handwritten signature]

[Handwritten signature]



**MATRIZ DE INDICADORES PARA RESULTADOS
PRESIDENCIA MUNICIPAL DE GENERAL CEPEDA
PERIODO AVANCE: ENERO-DICIEMBRE 2023**



CUMPLIMIENTO DE LOS OBJETIVOS, METAS Y SATISFACCIÓN DE NECESIDADES PROYECTADOS DE CONFORMIDAD CON LOS INDICADORES PARA RESULTADOS

PROGRAMA PRESUPUESTAL: Desarrollo regional y comunitario
EJE ESTRATÉGICO: 3 Desarrollo y Justicia Social
OBJETIVO DEL EJE RECTOR: Mejorar la calidad de vida de la población del Municipio de General Cepeda, generando mayor inclusión, equidad, cohesión social e igualdad de oportunidades para que se despierten plenamente sus potencialidades y logren un mayor bienestar.

Adicionar las condiciones habitacionales de las familias en situación de pobreza patrimonial

SUBPROGRAMA	Vivienda Digna
PROYECTO PRESUPUESTAL	Realización
TIPO DE INDICADOR	Trimestral y anual
INDICADOR	Se Realiza 3 Desarrollo Económico Sustentable 3.9 Vivienda Digna
UNIDAD ADMINISTRATIVA RESPONSABLE	0001 OBRAS PUBLICAS

Ítem	Objetivos	Indicadores	Medios de verificación	Ejemplos	Unidad de Medida	Monto de Crédito	Avances del Indicador	Importe Ejecutado acumulado al trimestre				Avance Trimestral	Avance Anual	
								Primer Trimestre	Segundo Trimestre	Tercer Trimestre	Cuarto Trimestre			
FIN	Impulsar el desarrollo de los diferentes sectores, creando la infraestructura y equipamiento necesarios, con una visión de largo plazo	Porcentaje de la población en situación de pobreza extrema	Estatísticas CORCEL, Consejo Nacional de Evaluación de la Política de Desarrollo Social	Los habitantes muestran mejoras respecto a los programas de vivienda	Porcentaje	Presupuestado	Esperado	N/A	N/A	N/A	N/A	N/A	1.8%	1.8%
							Real	N/A	N/A	N/A	N/A	N/A	3.8%	3.8%
PROPÓSITO	Las viviendas tienen acceso a programas de mejoramiento de vivienda y saneamiento a bajo costo	Porcentaje de la población que tiene acceso a una vivienda digna	Estatísticas de Desarrollo Social	Los habitantes muestran mejoras respecto a los programas de vivienda	Porcentaje	Presupuestado	Esperado	25%	25%	25%	25%	100%	0%	
							Real	0%	0%	0%	0%	0%	0%	0%
COMPONENTES	Programa de rehabilitación de techos en el área rural y urbana	Porcentaje de familias beneficiadas con el programa de rehabilitación de techos	Fuentes de Beneficiarios	La rehabilitación de las viviendas de las familias beneficiadas con el programa de rehabilitación de techos	Porcentaje	Presupuestado	Esperado	25%	25%	25%	25%	100%	100%	
							Real	0%	0%	0%	0%	0%	0%	0%
COMPONENTES	Programa implementado para el acceso al agua y saneamiento	Porcentaje de la población que tiene acceso a un servicio	Fuentes de Beneficiarios	Se realiza conexión con organizaciones y	Porcentaje	Presupuestado	Esperado	25.0%	25.0%	25%	25%	100%	100%	
							Real	0.2%	0.0%	0.0%	0%	0%	0%	0%

ACTIVIDADES	un banco de materiales a bajo costo	en la adquisición de materiales para construcción	Comunicación verbal que otorga país del municipio	Presupuestado		\$93,750.00	\$33,750.00	203,750.00	203,750.00	961,750.00	\$375,000.00
				Modificado							
				Ejercido							
				Porcentaje	Presupuestado						
Tecnología utilizada en materiales propios de la región	Prioridad de recursos asignados se relaciona a los trabajos programados	Ingeniería visual y expedientes técnicos de obra	Los conocimientos y actividades operativas de materia de permisos y licencias	Expendido	0/100/100	20%	25%	25%	25%	25%	100%
				Real		0%	0%	0%	0%	0%	
Subvenciones otorgadas para la adquisición de materiales para la construcción a bajo costo	Prioridad de subvenciones otorgadas se relaciona a los trabajos programados	Registros y solicitudes	La aplicación de recursos de materia de permisos y licencias de materiales	Expendido	0/100/100	25%	20%	20%	20%	20%	100%
				Real		0%	0%	0%	0%	0%	
				Presupuestado		\$93,750.00	\$33,750.00	\$33,750.00	\$33,750.00	\$93,750.00	\$375,000.00
				Modificado		\$93,750.00	\$33,750.00	\$33,750.00	\$33,750.00	\$93,750.00	\$375,000.00
				Ejercido		\$93,750.00	\$33,750.00	\$33,750.00	\$33,750.00	\$93,750.00	\$375,000.00

Justificación de diferencias de avances con respecto a las metas programadas

EL PRESUPUESTO ORIGINAL FUE MODIFICADO DEBIDO A UNA MAYOR DEMANDA DE SERVICIOS Y OBRAS DE URBANIZACIÓN





 ING. JOSE VAZQUEZ GONZALEZ
 Director de Obras Públicas y Servicios Primarios



Ficha de Indicadores

Fin	
Nombre del indicador	Porcentaje de la población en situación de pobreza extrema
Dimensión a medir	eficiencia
Definición	Este indicador pretende medir el porcentaje de la población que vive con tres o más carencias de tipo social
Método de cálculo	$\left[\frac{\text{personas con 3 o más carencias}}{\text{numero de habitantes}} * 100 \right]$
Unidad de medida	Porcentaje
Frecuencia de medición	Anual
Línea base 2022	2.9%
Metas 2023	1.9%
Sentido del indicador	descendente
Parámetros de semaforización	
Verde	desde -1% hasta -0.5%
Amarillo	desde -0.5% hasta -0.25%
Rojo	desde -0.25% hasta 0%

Propósito	
Nombre del indicador	Porcentaje de la población que tiene acceso a una vivienda digna
Dimensión a medir	eficacia
Definición	Este indicador pretende medir el porcentaje de personas que acceden al programa de mejoramiento de vivienda
Método de cálculo	$\left[\frac{\text{solicitudes atendidas}}{\text{solicitudes recibidas}} * 100 \right]$
Unidad de medida	Porcentaje
Frecuencia de medición	Trimestral
Línea base 2022	0
Metas 2023	100%
Sentido del indicador	ascendente
Parámetros de semaforización	
Verde	desde -10% hasta +0%
Amarillo	desde -25% hasta -10%

Rojo	desde -50% hasta -25%	50% a 75%
------	-----------------------	-----------

Componentes		
Nombre del indicador	Porcentaje de familias beneficiadas con el programa de rehabilitación de techos	
Dimensión a medir	eficacia	
Definición	Este indicador pretende medir el porcentaje de las viviendas beneficiadas con el programa de rehabilitación de techos	
Método de cálculo	[[solicitudes atendidas/ solicitudes recibidas]* 100]	
Unidad de medida	Porcentaje	
Frecuencia de medición	Trimestral	
Línea base 2022	0.00	
Metas 2023	100%	
Sentido del indicador	ascendente	
Parámetros de semaforización		
Verde	desde -10% hasta +0%	90% a 100%
Amarillo	desde -25% hasta -10%	75% a 90%
Rojo	desde -50% hasta -25%	50% a 75%
Componente 2		
Nombre del indicador	Porcentaje de la población que tiene acceso a un subsidio en la adquisición de materiales para construcción	
Dimensión a medir	eficacia	
Definición	Este indicador pretende medir el alcance de los subsidios otorgados como parte del programa	
Método de cálculo	[[solicitudes atendidas/ solicitudes recibidas]* 100]	
Unidad de medida	Porcentaje	
Frecuencia de medición	trimestral	
Línea base 2022	0	
Metas 2023	100%	
Sentido del indicador	ascendente	
Parámetros de semaforización		
Verde	desde -10% hasta +0%	90% a 100%

Amarillo	desde -25% hasta -10%	75% a 90%
Rojo	desde -50% hasta -25%	50% a 75%

Actividades		
Nombre del indicador		Porcentaje de techos rehabilitados en relación a los techos programados
Dimensión a medir		eficacia
Definición		Este indicador pretende medir el avance de acciones ejecutadas en relación con las acciones programadas
Método de cálculo		$[(\text{acciones realizadas} / \text{acciones programadas}) * 100]$
Unidad de medida		Porcentaje
Frecuencia de medición		trimestral
Línea base 2022		0.00
Metas 2023		100%
Sentido del indicador		ascendente
Parámetros de semaforización		
Verde	desde -25% hasta +0%	75% a 100%
Amarillo	desde -50% hasta -25%	50% a 75%
Rojo	desde -100% hasta -50%	0% a 50%
Actividad 2		
Nombre del indicador		Porcentaje de subsidios otorgados en relación a los programados
Dimensión a medir		eficacia
Definición		Este indicador pretende medir el porcentaje de subsidios otorgados como parte del programa de vivienda
Método de cálculo		$[(\text{acciones realizadas} / \text{acciones programadas}) * 100]$
Unidad de medida		Porcentaje
Frecuencia de medición		trimestral
Línea base 2022		0.00
Metas 2023		100%
Sentido del indicador		ascendente
Parámetros de semaforización		
Verde	desde -25% hasta +0%	75% a 100%
Amarillo	desde -50% hasta -25%	50% a 75%

Rojo desde -100% hasta -50%

0% a 50%

Semaforización: son los parámetros que se definen de acuerdo al comportamiento del indicador respecto a la meta (sentido ascendente o descendente) para identificar si el cumplimiento del indicador fue el adecuado o esperado.

Mediante los parámetros de semaforización se indica cuando el comportamiento del indicador es:

- **Aceptable (verde):** el valor alcanzado del indicador se encuentra en un rango por encima o por debajo de la meta programada, pero se mantiene dentro del rango establecido.
- **Con riesgo (amarillo):** el valor alcanzado del indicador es menor que la meta programada pero se mantiene dentro del rango establecido.
- **Critico (rojo):** el valor alcanzado del indicador está muy por debajo de la meta programada o supera tanto la meta programada que se puede considerar como una falla de planeación (es decir la meta no fue bien establecida); de conformidad con los rangos establecidos.





**MATRIZ DE INDICADORES PARA RESULTADOS
PRESIDENCIA MUNICIPAL DE GENERAL CEPEDA
PERIODO AVANCE: ENERO-DICIEMBRE 2023**



CUMPLIMIENTO DE LOS OBJETIVOS, METAS Y SATISFACCIÓN DE NECESIDADES PROYECTADOS DE CONFORMIDAD CON LOS INDICADORES PARA RESULTADOS

PROGRAMA PRESUPUESTAL: Desarrollo regional y comunitario

EJE ESTRATÉGICO: 3 Desarrollo y Justicia Social

OBJETIVO DEL EJE RECTOR: Mejorar la calidad de vida de la población del Municipio de General Cepeda, generando mayor inclusión, equidad, cohesión social e igualdad de oportunidades para que se desplieguen plenamente sus potencialidades y logren un mayor bienestar.

OBJETIVO ESTRATÉGICO: Adecuar las condiciones habitacionales de las familias en situación de pobreza patrimonial

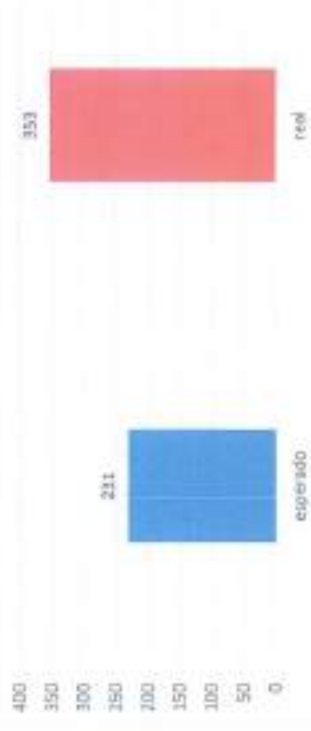
SUBPROGRAMA PRESUPUESTAL: Vivienda Digna

TIPO DE INDICADOR: Resultados


FRECUENCIA DE MEDICIÓN: Trimestral y anual

UNIDAD ADMINISTRATIVA RESPONSABLE: 0901 OBRAS PÚBLICAS


Indicador Fin



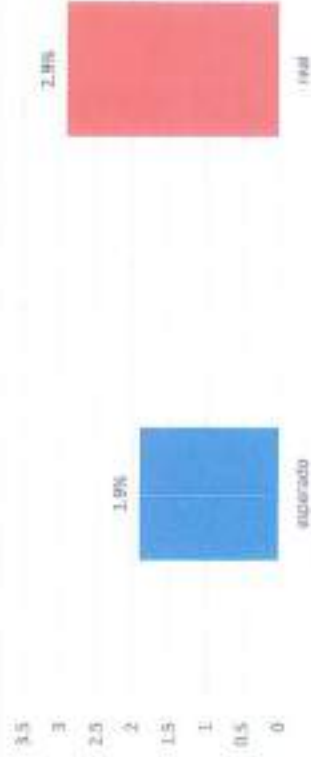
Número de personas en pobreza extrema al trimestre



Porcentaje de personas en pobreza extrema al trimestre



Número de personas en pobreza extrema anual



Porcentaje de personas en pobreza extrema anual

ING. JOSE VAZQUEZ CORTÉZ

Director de Obras Públicas y Servicios Primarios

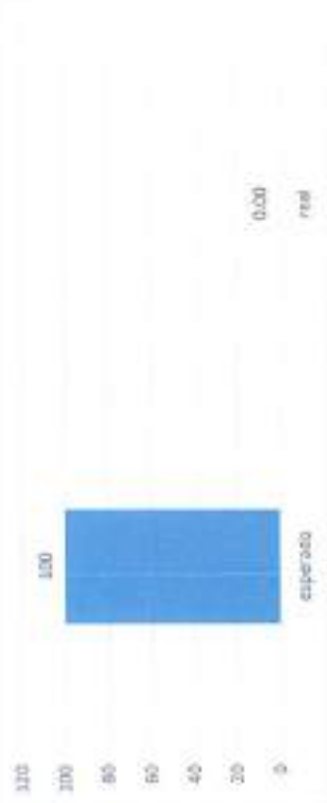
Indicador Proposito



Número de solicitudes atendidas al trimestre



Porcentaje de solicitudes atendidas al trimestre





Número de solicitudes atendidas anual




Porcentaje de solicitudes atendidas anual








ING. JOSE VAZQUEZ COJTEZ
Director de Obras Públicas y Servicios Primarios


Indicador Componente




Número de familias beneficiadas al trimestre



Porcentaje de familias beneficiadas al trimestre



Número de familias beneficiadas anual



Porcentaje de familias beneficiadas anual

ING. JOSE VAZQUEZ COBATEZ
Director de Obras Públicas y Servicios Primarios

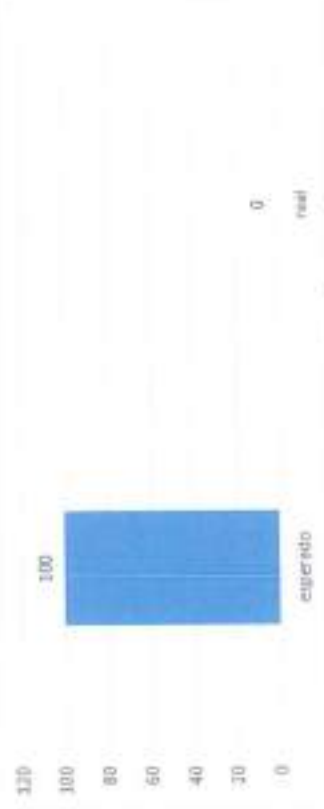
Indicador Actividades




Número de acciones realizadas al trimestre



Porcentaje de acciones realizadas al trimestre



Número de acciones realizadas anual



Porcentaje de acciones realizadas anual

ING. JOSE VAZQUEZ-CORTES
Director de Obras Públicas y Servicios Primarios

Indicador Ejercicio del Presupuesto



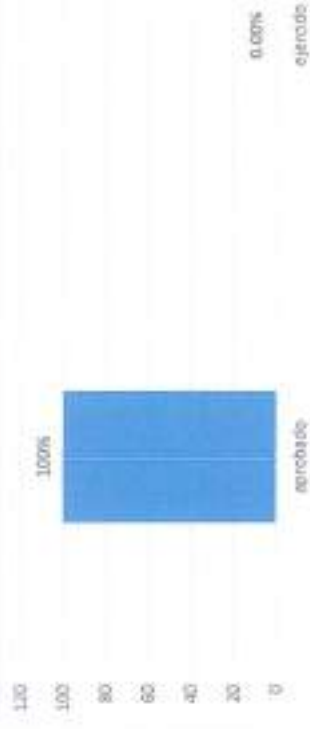
Presupuesto ejercido al trimestre



Porcentaje de presupuesto ejercido al trimestre



Presupuesto ejercido anual



Porcentaje de presupuesto ejercido anual

[Handwritten signature]

[Handwritten signature]

[Handwritten signature]
ING. JOSE VAZQUEZ CORTEZ
 Director de Obras Públicas y Servicios Primarios

d) El cumplimiento de los objetivos, metas y satisfacción de necesidades proyectados en los programas a cargo de la entidad de conformidad con los indicadores aprobados en los programas presupuestarios correspondientes;

PROGRAMA - 01 - PROTECCION Y SEGURIDAD CIUDADANA										5. RESULTADO PROMEDIO POR PROYECTO DEBANTO EL AÑO		
Actividad	1° Trimestre	2° Trimestre	3° Trimestre	4° Trimestre	Resultado Anual	Resultado Anual		Resultado Anual	Resultado Anual	Resultado Anual		
						ESPERADO	REAL					
ACTIVIDADES DE SEGURIDAD CIUDADANA PLANES / NETAS PLANTILLAS (REDACCION CURTA)	25%	25%	25%	25%	100%	75%	0%	25%				
	100%	100%	100%	100%	100%	100%						
	25%	25%	25%	25%	100%	100%						
	25%	25%	25%	25%	100%	100%						
PLANTEADO (REDACCION CURTA)	25%	25%	25%	25%	100%	100%						
	25%	25%	25%	25%	100%	100%						
	25%	25%	25%	25%	100%	100%						
	25%	25%	25%	25%	100%	100%						
COMPROBANTES (REDACCION CURTA)	25%	25%	25%	25%	100%	100%						
	25%	25%	25%	25%	100%	100%						
	25%	25%	25%	25%	100%	100%						
	25%	25%	25%	25%	100%	100%						
ACTIVIDADES (REDACCION CURTA)	25%	25%	25%	25%	100%	100%						
	25%	25%	25%	25%	100%	100%						
	25%	25%	25%	25%	100%	100%						
	25%	25%	25%	25%	100%	100%						
RESULTADO PROMEDIO POR PROYECTO DEBANTO EL AÑO										75%	0%	25%

PROGRAMA - 01 - PROTECCION Y SEGURIDAD CIUDADANA										5. RESULTADO PROMEDIO POR PROYECTO DEBANTO EL AÑO		
Actividad	1° Trimestre	2° Trimestre	3° Trimestre	4° Trimestre	Resultado Anual	Resultado Anual		Resultado Anual	Resultado Anual	Resultado Anual		
						ESPERADO	REAL					
PLANES / NETAS PLANTILLAS (REDACCION CURTA)	25%	25%	25%	25%	100%	50%	13%	38%				
	100%	100%	100%	100%	100%	100%						
	25%	25%	25%	25%	100%	100%						
	25%	25%	25%	25%	100%	100%						
PLANTEADO (REDACCION CURTA)	25%	25%	25%	25%	100%	100%						
	25%	25%	25%	25%	100%	100%						
	25%	25%	25%	25%	100%	100%						
	25%	25%	25%	25%	100%	100%						
COMPROBANTES (REDACCION CURTA)	25%	25%	25%	25%	100%	100%						
	25%	25%	25%	25%	100%	100%						
	25%	25%	25%	25%	100%	100%						
	25%	25%	25%	25%	100%	100%						
ACTIVIDADES (REDACCION CURTA)	25%	25%	25%	25%	100%	100%						
	25%	25%	25%	25%	100%	100%						
	25%	25%	25%	25%	100%	100%						
	25%	25%	25%	25%	100%	100%						
RESULTADO PROMEDIO POR PROYECTO DEBANTO EL AÑO										50%	13%	38%

PLANTAS (INDICACIÓN COBERTA)	INDICADOR DE LOGRO	ACTIVIDAD PROGRAMADA	FECHA DE INICIO	FECHA DE TÉRMINO	INDICADOR DE LOGRO	ACTIVIDAD PROGRAMADA	FECHA DE INICIO	FECHA DE TÉRMINO	INDICADOR DE LOGRO	ACTIVIDAD PROGRAMADA	FECHA DE INICIO	FECHA DE TÉRMINO	INDICADOR DE LOGRO	
PLANTAS (INDICACIÓN COBERTA)	INDICADOR DE LOGRO	PLANTAS (INDICACIÓN COBERTA)	9%	70%	46%	0%	125%	125%	0%	125%	125%	125%	125%	
		PLANTAS (INDICACIÓN COBERTA)	25%	25%	25%	25%	100%	100%	100%	25%	100%	100%	100%	100%
		PLANTAS (INDICACIÓN COBERTA)	0%	0%	0%	0%	0%	0%	0%	0%	0%	0%	0%	0%
		PLANTAS (INDICACIÓN COBERTA)	25%	25%	25%	25%	100%	100%	100%	25%	100%	100%	100%	100%
		PLANTAS (INDICACIÓN COBERTA)	0%	0%	0%	0%	0%	0%	0%	0%	0%	0%	0%	0%
		PLANTAS (INDICACIÓN COBERTA)	10%	70%	40%	0%	120%	120%	120%	0%	120%	120%	120%	120%
		PLANTAS (INDICACIÓN COBERTA)	25%	25%	25%	25%	100%	100%	100%	25%	100%	100%	100%	100%
		PLANTAS (INDICACIÓN COBERTA)	19%	30%	32%	36%	117%	117%	117%	36%	117%	117%	117%	117%
		PLANTAS (INDICACIÓN COBERTA)	25%	25%	25%	25%	100%	100%	100%	25%	100%	100%	100%	100%
		PLANTAS (INDICACIÓN COBERTA)	25%	25%	25%	25%	100%	100%	100%	25%	100%	100%	100%	100%
ACTIVIDADES PROGRAMADAS (INDICACIÓN COBERTA)	INDICADOR DE LOGRO	ACTIVIDADES PROGRAMADAS (INDICACIÓN COBERTA)	25%	40%	0%	28%	97%	97%	28%	97%	97%	97%	97%	
		ACTIVIDADES PROGRAMADAS (INDICACIÓN COBERTA)	25%	25%	25%	25%	100%	100%	100%	25%	100%	100%	100%	
		ACTIVIDADES PROGRAMADAS (INDICACIÓN COBERTA)	29%	40%	0%	28%	97%	97%	97%	28%	97%	97%	97%	
		ACTIVIDADES PROGRAMADAS (INDICACIÓN COBERTA)	25%	25%	25%	25%	100%	100%	100%	25%	100%	100%	100%	
		ACTIVIDADES PROGRAMADAS (INDICACIÓN COBERTA)	0%	30%	0%	25%	55%	55%	55%	0%	25%	55%	55%	
		ACTIVIDADES PROGRAMADAS (INDICACIÓN COBERTA)	25%	25%	25%	25%	100%	100%	100%	25%	100%	100%	100%	
		ACTIVIDADES PROGRAMADAS (INDICACIÓN COBERTA)	25%	25%	25%	25%	100%	100%	100%	25%	100%	100%	100%	
		ACTIVIDADES PROGRAMADAS (INDICACIÓN COBERTA)	25%	25%	25%	25%	100%	100%	100%	25%	100%	100%	100%	
		ACTIVIDADES PROGRAMADAS (INDICACIÓN COBERTA)	25%	25%	25%	25%	100%	100%	100%	25%	100%	100%	100%	
		ACTIVIDADES PROGRAMADAS (INDICACIÓN COBERTA)	25%	25%	25%	25%	100%	100%	100%	25%	100%	100%	100%	

Dependencia	Categoría Programática	Clave Subprograma	Nombre del Subprograma	Avance anual del indicador, resultado correspondiente al 31 de diciembre de 2021, con respecto a los valores anuales				ACTUALIDAD POR EJECUCIÓN	CON RESERVA POR PROGRAMAS	CON RESERVA POR PROYECTO DURANTE EL AÑO	
PROGRAMA - 02 - DESARROLLO REGIONAL Y COMUNITARIO	INDICADOR DE LOGRO	INDICADOR DE LOGRO	INDICADOR DE LOGRO	Avance anual del indicador, resultado correspondiente al 31 de diciembre de 2021, con respecto a los valores anuales				45.8%	20.8%	33.3%	
				Avance anual del indicador, resultado correspondiente al 31 de diciembre de 2021, con respecto a los valores anuales				Resultado Anual		%	
				1er Trimestre	2o Trimestre	3er Trimestre	4o Trimestre	Resultado Anual		%	
				25%	25%	25%	25%	Resultado Anual		%	
				25%	25%	25%	25%	Resultado Anual		%	
				25%	25%	25%	25%	Resultado Anual		%	
				25%	25%	25%	25%	Resultado Anual		%	
				25%	25%	25%	25%	Resultado Anual		%	
				25%	25%	25%	25%	Resultado Anual		%	
				25%	25%	25%	25%	Resultado Anual		%	

INDICACIÓN (CORTA)	INDICADOR (CORTA)	UNIDAD DE MEDIDA	VALOR OBJETIVO	VALOR REAL	VALOR OBJETIVO	VALOR REAL	VALOR OBJETIVO	VALOR REAL	VALOR OBJETIVO	VALOR REAL	VALOR OBJETIVO
PROPÓSITO PLANTEADO (MEDICIÓN CORTA)	LOGRAR QUE LOS SERVIDORES PÚBLICOS DEL MUNICIPIO DE SAN CARLOS, COCINA, SEAN CAPACITADOS EN EL MANEJO DE LOS RECURSOS HUMANOS	%	25%	25%	25%	25%	25%	25%	25%	25%	25%
	LOGRAR QUE LOS SERVIDORES PÚBLICOS DEL MUNICIPIO DE SAN CARLOS, COCINA, SEAN CAPACITADOS EN EL MANEJO DE LOS RECURSOS HUMANOS	%	25%	25%	25%	25%	25%	25%	25%	25%	25%
	LOGRAR QUE LOS SERVIDORES PÚBLICOS DEL MUNICIPIO DE SAN CARLOS, COCINA, SEAN CAPACITADOS EN EL MANEJO DE LOS RECURSOS HUMANOS	%	25%	25%	25%	25%	25%	25%	25%	25%	25%
ACTIVIDADES PLANTEADAS (CORTA)	DESARROLLAR LAS ACTIVIDADES DE MANEJO DE RECURSOS HUMANOS	%	25%	25%	25%	25%	25%	25%	25%	25%	25%
	DESARROLLAR LAS ACTIVIDADES DE MANEJO DE RECURSOS HUMANOS	%	25%	25%	25%	25%	25%	25%	25%	25%	25%
	DESARROLLAR LAS ACTIVIDADES DE MANEJO DE RECURSOS HUMANOS	%	25%	25%	25%	25%	25%	25%	25%	25%	25%

PROGRAMA - 03 - DESARROLLO REGIONAL Y COMUNITARIO	Avance	1° Trimestre			2° Trimestre			3° Trimestre			4° Trimestre			N° RESULTADO OBTENIDO POR PERÍODO DURANTE EL AÑO		
		ESPERADO	REAL	OPORTUNIDAD	ESPERADO	REAL	OPORTUNIDAD	ESPERADO	REAL	OPORTUNIDAD	ESPERADO	REAL	OPORTUNIDAD			
PROPÓSITO PLANTEADO (MEDICIÓN CORTA)	LOGRAR QUE LOS SERVIDORES PÚBLICOS DEL MUNICIPIO DE SAN CARLOS, COCINA, SEAN CAPACITADOS EN EL MANEJO DE LOS RECURSOS HUMANOS	25%	25%	25%	25%	25%	25%	25%	25%	25%	25%	25%	25%	100%	0%	0%
	LOGRAR QUE LOS SERVIDORES PÚBLICOS DEL MUNICIPIO DE SAN CARLOS, COCINA, SEAN CAPACITADOS EN EL MANEJO DE LOS RECURSOS HUMANOS	25%	25%	25%	25%	25%	25%	25%	25%	25%	25%	25%	25%	100%	0%	0%
PROPÓSITO PLANTEADO (MEDICIÓN CORTA)	LOGRAR QUE LOS SERVIDORES PÚBLICOS DEL MUNICIPIO DE SAN CARLOS, COCINA, SEAN CAPACITADOS EN EL MANEJO DE LOS RECURSOS HUMANOS	25%	25%	25%	25%	25%	25%	25%	25%	25%	25%	25%	25%	100%	0%	0%
	LOGRAR QUE LOS SERVIDORES PÚBLICOS DEL MUNICIPIO DE SAN CARLOS, COCINA, SEAN CAPACITADOS EN EL MANEJO DE LOS RECURSOS HUMANOS	25%	25%	25%	25%	25%	25%	25%	25%	25%	25%	25%	25%	100%	0%	0%

Figura 4

DESCRIZIONE ATTIVITÀ	CODICE	DESCRIZIONE ATTIVITÀ	DESCRIZIONE ATTIVITÀ	PERCENTUALE DI REALIZZAZIONE				% REALIZZAZIONE	% REALIZZAZIONE	% REALIZZAZIONE
				1° Trimestre	2° Trimestre	3° Trimestre	4° Trimestre			
DESCRIZIONE ATTIVITÀ	002	DESCRIZIONE ATTIVITÀ	DESCRIZIONE ATTIVITÀ	32%	34%	0%	0%	66%	60%	
				25%	25%	25%	25%	100%		
DESCRIZIONE ATTIVITÀ	002	DESCRIZIONE ATTIVITÀ	DESCRIZIONE ATTIVITÀ	62%	18%	0%	0%	80%	80%	
				25%	25%	25%	25%	100%		
DESCRIZIONE ATTIVITÀ	002	DESCRIZIONE ATTIVITÀ	DESCRIZIONE ATTIVITÀ	50%	50%	0%	0%	100%	100%	

PROGRAMMA - 02 - DISANZILLO REGIONAL Y COMUNITARIO											
DESCRIZIONE ATTIVITÀ	CODICE	DESCRIZIONE ATTIVITÀ	DESCRIZIONE ATTIVITÀ	PERCENTUALE DI REALIZZAZIONE				% REALIZZAZIONE	% REALIZZAZIONE		
				1° Trimestre	2° Trimestre	3° Trimestre	4° Trimestre		50%	50%	0%
DESCRIZIONE ATTIVITÀ	002	DESCRIZIONE ATTIVITÀ	DESCRIZIONE ATTIVITÀ	75%	25%	25%	25%	100%			
				32%	34%	0%	0%	66%		66%	
DESCRIZIONE ATTIVITÀ	002	DESCRIZIONE ATTIVITÀ	DESCRIZIONE ATTIVITÀ	25%	25%	25%	25%	100%			
				32%	34%	0%	0%	66%		66%	
DESCRIZIONE ATTIVITÀ	002	DESCRIZIONE ATTIVITÀ	DESCRIZIONE ATTIVITÀ	62%	18%	0%	0%	80%	80%		
				25%	25%	25%	25%	100%			

Page 8

Objetivo	Indicador	Unidad de Medida	Meta	Avance	Porcentaje	Estado	Observaciones
CONTRIBUCIÓN A LA CALIDAD DE VIDA DE LOS PRODUCTORES AGROPECUARIOS, PEQUEÑOS Y MEDIANOS PRODUCTORES RURALES DEL MUNICIPIO DE SAN CARLOS DE GUAYABO	PROPÓSITO PLANTACION (REDACCION CORTE)	PROPÓSITO	100%	25%	25%	Realizado	
	PROPÓSITO PLANTACION (REDACCION CORTE)	PROPÓSITO	24%	0%	0%	Realizado	24%
	PROPÓSITO PLANTACION (REDACCION CORTE)	PROPÓSITO	100%	25%	25%	Realizado	
	PROPÓSITO PLANTACION (REDACCION CORTE)	PROPÓSITO	24%	0%	0%	Realizado	24%
CONTRIBUCIÓN A LA CALIDAD DE VIDA DE LOS PRODUCTORES AGROPECUARIOS, PEQUEÑOS Y MEDIANOS PRODUCTORES RURALES DEL MUNICIPIO DE SAN CARLOS DE GUAYABO	COMPONENTES (REDACCION CORTE)	COMPONENTES	100%	25%	25%	Realizado	
	COMPONENTES (REDACCION CORTE)	COMPONENTES	30%	0%	0%	Realizado	30%
	COMPONENTES (REDACCION CORTE)	COMPONENTES	75%	0%	0%	Realizado	
CONTRIBUCIÓN A LA CALIDAD DE VIDA DE LOS PRODUCTORES AGROPECUARIOS, PEQUEÑOS Y MEDIANOS PRODUCTORES RURALES DEL MUNICIPIO DE SAN CARLOS DE GUAYABO	ACTIVIDADES (REDACCION CORTE)	ACTIVIDADES	30%	0%	0%	Realizado	30%
	ACTIVIDADES (REDACCION CORTE)	ACTIVIDADES	75%	0%	0%	Realizado	

Dependencia	Categoría Programática	Clave Subprograma	Nombre del Subprograma	Objetivo (Indicador corto)	Avance	1° Trimestre	2° Trimestre	3° Trimestre	4° Trimestre	Resultados Anuales	Acumulado por Programa	Con Resol. por Programa	Unidad por Programa
PROGRAMA - 03 - GOBIERNO REPRESENTATIVO Y FINANZAS SANAS				Objetivo (Indicador corto)	Avance	25%	25%	25%	25%	100%	82.4%	0.0%	17.6%
					ESPERADO	25%	25%	25%	25%	100%	82.4%	0.0%	17.6%
					REAL	25%	25%	25%	25%	100%	82.4%	0.0%	17.6%

Municipio	Actividad	Objetivo	Indicador	Meta	Estrategia	Impacto	Estrategia	Impacto	Meta	Estrategia	Impacto
Municipio	Planes y Programas (REDACCIÓN)	Elaboración del Marco Estratégico de Planeación y Desarrollo del Municipio de Coahuila de Zaragoza	25%	25%	25%	25%	25%	25%	100.0%		
		Elaboración del Plan de Desarrollo Municipal	25%	25%	25%	25%	25%	25%	100.0%		
		Elaboración del Plan de Desarrollo Municipal	25%	25%	25%	25%	25%	25%	100%		
	Proyectos de Inversión (REDACCIÓN)	Elaboración del Plan de Inversión Municipal	25%	25%	25%	25%	25%	25%	100%		
		Elaboración del Plan de Inversión Municipal	25%	25%	25%	25%	25%	25%	100%		
		Elaboración del Plan de Inversión Municipal	25%	25%	25%	25%	25%	25%	100%		
	Componentes (REDACCIÓN)	Elaboración del Plan de Inversión Municipal	25%	25%	25%	25%	25%	25%	100%		
		Elaboración del Plan de Inversión Municipal	25%	25%	25%	25%	25%	25%	100%		
		Elaboración del Plan de Inversión Municipal	25%	25%	25%	25%	25%	25%	100%		
		Elaboración del Plan de Inversión Municipal	25%	25%	25%	25%	25%	25%	100%		
Actividades (REDACCIÓN)	A. Recepción de los documentos de gestión de las diferentes áreas administrativas, así como el registro contable de la información y el procesamiento de los datos estadísticos. B. Elaboración y emisión de los Informes de Avance del Gestión Financiera (IAGF).	25%	25%	25%	25%	25%	25%	25%	100%		
		25%	25%	25%	25%	25%	25%	25%	100%		
		25%	25%	25%	25%	25%	25%	25%	100%		
		25%	25%	25%	25%	25%	25%	25%	100%		
		25%	25%	25%	25%	25%	25%	25%	100%		
		25%	25%	25%	25%	25%	25%	25%	100%		
		25%	25%	25%	25%	25%	25%	25%	100%		
		25%	25%	25%	25%	25%	25%	25%	100%		
		25%	25%	25%	25%	25%	25%	25%	100%		
		25%	25%	25%	25%	25%	25%	25%	100%		

PROGRAMA - 03 - GOBIERNO REPRESENTATIVO Y FINANZAS SANAS												
MEMBROS	ACTIVIDADES PROGRAMADAS	MATERIALES/ EQUIPOS/ SERVICIOS	DESCRIPCION DE ACTIVIDADES	Avance				Resultado Actual	N. RESULTADO PROGRAMADO POR MEMBRO DURANTE EL AÑO			
				1° Trimestre	2° Trimestre	3° Trimestre	4° Trimestre		67%	33%		
MEMBROS	ACTIVIDADES PROGRAMADAS	MATERIALES/ EQUIPOS/ SERVICIOS	DESCRIPCION DE ACTIVIDADES	FINES /METAS PLANTACIONES (REGACION COBERTA)	25%	25%	25%	25%	100%	67%	0%	33%
				PROPUESTO PLANTADO (REGACION COBERTA)	8%	10%	8%	10%	36%		36%	
				COMPONENTES (REGACION COBERTA)	25%	25%	25%	25%	100%			
				El inicio de obras de riego	25%	25%	25%	25%	100%			
				El inicio de obras de riego	25%	25%	25%	25%	100%			
				El inicio de obras de riego	25%	25%	25%	25%	100%			
				El inicio de obras de riego	25%	25%	25%	25%	100%			
				El inicio de obras de riego	25%	25%	25%	25%	100%			
				El inicio de obras de riego	25%	25%	25%	25%	100%			
				El inicio de obras de riego	25%	25%	25%	25%	100%			
				El inicio de obras de riego	25%	25%	25%	25%	100%			
				El inicio de obras de riego	25%	25%	25%	25%	100%			

PROGRAMA - 03 - GOBIERNO REPRESENTATIVO Y FINANZAS SANAS											
MEMBROS	ACTIVIDADES PROGRAMADAS	MATERIALES/ EQUIPOS/ SERVICIOS	DESCRIPCION DE ACTIVIDADES	Avance				Resultado Actual	N. RESULTADO PROGRAMADO POR MEMBRO DURANTE EL AÑO		
				1° Trimestre	2° Trimestre	3° Trimestre	4° Trimestre		67%	33%	

PROGRAMA - 02 - GOBIERNO REPRESENTATIVO Y FINANZAS SANAS													
SEÑALADO EN EL PLAN DE ACTIVIDADES	ACTIVIDADES INDICADAS	EJE	ADMINISTRACIÓN DEL PROCESO	INDICADORES DE RESULTADOS	ESPERADO						Avance		
					20%	25.0%	25.0%	25.0%	25.0%	25.0%	0%	100%	
	FINES/ACTIVIDADES PLANTILLAS (INDICACIÓN COBERTA)			INDICAR UN INFORME ASERVO, BONA	20.0%	25.0%	25.0%	25.0%	25.0%	25.0%	0%	0%	100%
	PROPÓSITO PLANTEADO (INDICACIÓN COBERTA)			CORTESOL MODERNA DEL 20 DE JUNIO INCLUTAMENTE DE SUPLENTE DE TRAMOS	25%	25%	25%	25%	25%	25%	100%		25%
	COMPONENTES (INDICACIÓN COBERTA)			RESTRITO EN ASERVO	25%	25%	25%	25%	25%	25%	100%		70%
	ACTIVIDADES (INDICACIÓN COBERTA)			RESTRITO/EL EJERCICIO ALIJE INCLUTAMENTE DE SUPLENTE DE TRAMOS	25%	25%	25%	25%	25%	25%	100%		70%
					30%	25%	25%	25%	25%	25%	75%		75%

PROGRAMA - 03 - GOBIERNO REPRESENTATIVO Y FINANZAS SANAS															
SEÑALADO EN EL PLAN DE ACTIVIDADES	ACTIVIDADES INDICADAS	EJE	ADMINISTRACIÓN DEL PROCESO	INDICADORES DE RESULTADOS	Avance ESPERADO						Resultado Avance		% RESULTADO PROMEDIADO POR PROYECTO DURANTE EL AÑO		
					1° Trimestre 35%	2° Trimestre 35%	3° Trimestre 35%	4° Trimestre 35%	100%	0%	100%	0%			
	FINES/ACTIVIDADES PLANTILLAS (INDICACIÓN COBERTA)			CONTINUA A OPERAR EL CONTROL DEL MONITORIO DEL AVANCE DEL MONITORIO LA UNIDAD TECNICA ECONOMICA DE INCLUTAMENTE DE SUPLENTE DE TRAMOS	25%	25%	25%	25%	25%	25%	100%		100%		0%
					25%	25%	25%	25%	25%	25%	100%		100%		0%

MUNICIPIO	ACTIVIDADES DE INTERCOMUNICACIÓN	MUNICIPIOS BENEFICIARIOS DE ESTE PLAN DE MANEJO SUBSECTORIAL DE MANEJO DE RIESGOS	OBJETIVO PROGRAMADO	INDICADOR	UNIDAD DE MEDIDA	TRIMESTRES				RESULTADO ANUAL	N. RESULTADO PROGRAMADO POR PERÍODO DE AÑO		
						1° Trimestre	2° Trimestre	3° Trimestre	4° Trimestre		100%	0%	0%
MUNICIPIOS BENEFICIARIOS DE ESTE PLAN DE MANEJO SUBSECTORIAL DE MANEJO DE RIESGOS	PROGRAMA DE PLANTEADO (REGISTRACIÓN COBERTA)	6. Asistencia de cobro de cuotas a las familias beneficiarias de las acciones.	OBJETIVO PROGRAMADO	REGISTRACIÓN	Porcentaje	25%	25%	25%	25%	100%	100%	0%	0%
			REALIZADO	REGISTRACIÓN	Porcentaje	25%	25%	25%	25%	100%	100%	0%	0%
			REALIZADO	REGISTRACIÓN	Porcentaje	25%	25%	25%	25%	100%	100%	0%	0%
MUNICIPIOS BENEFICIARIOS DE ESTE PLAN DE MANEJO SUBSECTORIAL DE MANEJO DE RIESGOS	COMPONENTES PROGRAMADOS (COBERTA)	ACTIVIDADES DE FORTALECIMIENTO DE LA COMUNICACIÓN INTERNA	OBJETIVO PROGRAMADO	REALIZADO	Porcentaje	25%	25%	25%	25%	100%	100%	0%	0%
			REALIZADO	REALIZADO	Porcentaje	25%	25%	25%	25%	100%	100%	0%	0%
			REALIZADO	REALIZADO	Porcentaje	25%	25%	25%	25%	100%	100%	0%	0%
MUNICIPIOS BENEFICIARIOS DE ESTE PLAN DE MANEJO SUBSECTORIAL DE MANEJO DE RIESGOS	ACTIVIDADES PROGRAMADAS (COBERTA)	REVISIÓN DE LOS INSTRUMENTOS DE PLANIFICACIÓN	OBJETIVO PROGRAMADO	REALIZADO	Porcentaje	25%	25%	25%	25%	100%	100%	0%	0%
			REALIZADO	REALIZADO	Porcentaje	25%	25%	25%	25%	100%	100%	0%	0%
			REALIZADO	REALIZADO	Porcentaje	25%	25%	25%	25%	100%	100%	0%	0%
PROGRAMA - E3 - GOBIERNO REPRESENTATIVO Y FINANZAS SANAS													
MUNICIPIOS BENEFICIARIOS DE ESTE PLAN DE MANEJO SUBSECTORIAL DE MANEJO DE RIESGOS	FINES / METAS PROGRAMADAS (REGISTRACIÓN COBERTA)	CONTRIBUIR A LA REDUCCIÓN DE LESIONES EN EL MANEJO DE EMERGENCIAS DE SALUD PÚBLICA, EN LOS ÁMBITOS DE LA COMUNICACIÓN Y EDUCACIÓN DE LA COMUNIDAD EN ESTABLECIMIENTOS DE SALUD, EN EL MANEJO DE EMERGENCIAS Y DESASTRES EN LA COMUNIDAD Y EN EL MANEJO DE EMERGENCIAS Y DESASTRES EN LA COMUNIDAD.	OBJETIVO PROGRAMADO	REALIZADO	Porcentaje	25%	25%	25%	25%	100%	100%	0%	0%
			REALIZADO	REALIZADO	Porcentaje	25%	25%	25%	25%	100%	100%	0%	0%
			REALIZADO	REALIZADO	Porcentaje	25%	25%	25%	25%	100%	100%	0%	0%
MUNICIPIOS BENEFICIARIOS DE ESTE PLAN DE MANEJO SUBSECTORIAL DE MANEJO DE RIESGOS	PROGRESO PROGRAMADO (REGISTRACIÓN COBERTA)	EN EL MANEJO DE EMERGENCIAS, EN EL MANEJO DE EMERGENCIAS Y DESASTRES EN LA COMUNIDAD Y EN EL MANEJO DE EMERGENCIAS Y DESASTRES EN LA COMUNIDAD.	OBJETIVO PROGRAMADO	REALIZADO	Porcentaje	25%	25%	25%	25%	100%	100%	0%	0%
			REALIZADO	REALIZADO	Porcentaje	25%	25%	25%	25%	100%	100%	0%	0%
			REALIZADO	REALIZADO	Porcentaje	25%	25%	25%	25%	100%	100%	0%	0%

(Handwritten signatures and initials)

COMPONENTES	FUNCIONES	SEI	INDICADORES	OPORTUNIDAD	IMPACTO	1° Trimestre	2° Trimestre	3° Trimestre	4° Trimestre	Resultado Anual	N° RESULTADO PROMEDIADO POR PROYECTO DURANTE EL AÑO
1.1. INCENTIVAR EL INTERÉS DE LOS ALUMNOS A LAS PRÁCTICAS DE MANEJO SUSTENTABLE.	1.1. INCENTIVAR EL INTERÉS DE LOS ALUMNOS A LAS PRÁCTICAS DE MANEJO SUSTENTABLE.	1.1. INCENTIVAR EL INTERÉS DE LOS ALUMNOS A LAS PRÁCTICAS DE MANEJO SUSTENTABLE.	1.1. INCENTIVAR EL INTERÉS DE LOS ALUMNOS A LAS PRÁCTICAS DE MANEJO SUSTENTABLE.	OPORTUNIDAD	IMPACTO	25%	25%	25%	25%	100%	
				OPORTUNIDAD	IMPACTO	25%	25%	25%	25%	100%	
1.2. INCENTIVAR EL INTERÉS DE LOS ALUMNOS A LAS PRÁCTICAS DE MANEJO SUSTENTABLE.	1.2. INCENTIVAR EL INTERÉS DE LOS ALUMNOS A LAS PRÁCTICAS DE MANEJO SUSTENTABLE.	1.2. INCENTIVAR EL INTERÉS DE LOS ALUMNOS A LAS PRÁCTICAS DE MANEJO SUSTENTABLE.	1.2. INCENTIVAR EL INTERÉS DE LOS ALUMNOS A LAS PRÁCTICAS DE MANEJO SUSTENTABLE.	OPORTUNIDAD	IMPACTO	25%	25%	25%	25%	100%	
				OPORTUNIDAD	IMPACTO	25%	25%	25%	25%	100%	
ACTIVIDADES EDUCACIONALES (CORTA)	ACTIVIDADES EDUCACIONALES (CORTA)	ACTIVIDADES EDUCACIONALES (CORTA)	ACTIVIDADES EDUCACIONALES (CORTA)	OPORTUNIDAD	IMPACTO	25%	25%	25%	25%	100%	
				OPORTUNIDAD	IMPACTO	25%	25%	25%	25%	100%	

PROGRAMA - 03 - GOBIERNO REPRESENTATIVO Y FINANZAS SANAS	OPORTUNIDAD	IMPACTO	Avance ESPERADO				Resultado Anual	N° RESULTADO PROMEDIADO POR PROYECTO DURANTE EL AÑO		
			1° Trimestre	2° Trimestre	3° Trimestre	4° Trimestre				
FINES, METAS, PLANTILLAS EDUCACIONALES (CORTA)	FINES, METAS, PLANTILLAS EDUCACIONALES (CORTA)	FINES, METAS, PLANTILLAS EDUCACIONALES (CORTA)	REAL	25%	25%	25%	25%	75%	0%	25%
			OPORTUNIDAD	25%	25%	25%	25%	100%		
PROPÓSITO PLANTEAMIENTO EDUCACIONAL (CORTA)	PROPÓSITO PLANTEAMIENTO EDUCACIONAL (CORTA)	PROPÓSITO PLANTEAMIENTO EDUCACIONAL (CORTA)	REAL	25%	25%	25%	0%	75%	75%	
			OPORTUNIDAD	25%	25%	25%	25%	100%		
PROPÓSITO PLANTEAMIENTO EDUCACIONAL (CORTA)	PROPÓSITO PLANTEAMIENTO EDUCACIONAL (CORTA)	PROPÓSITO PLANTEAMIENTO EDUCACIONAL (CORTA)	REAL	25%	25%	31%	25%	106%	100%	
PROPÓSITO PLANTEAMIENTO EDUCACIONAL (CORTA)	PROPÓSITO PLANTEAMIENTO EDUCACIONAL (CORTA)	PROPÓSITO PLANTEAMIENTO EDUCACIONAL (CORTA)	OPORTUNIDAD							

ACTIVIDAD	OBJETIVO	INDICADOR	ACTIVIDADES	INDICADOR	1° Trimestre	2° Trimestre	3° Trimestre	4° Trimestre	% Resultado Anual	% RESULTADO PROMEDIO POR PROYECTO DURANTE EL AÑO	
ACTIVIDADES PRODUCTIVAS	AUMENTAR LA PRODUCCIÓN DE MADERA	CORTA	REALIZAR	25%	25%	25%	25%	25%	100%	100%	
			SEGUIR	25%	25%	25%	25%	25%	25%	25%	
			REALIZAR	25%	25%	25%	25%	25%	100%	100%	100%
			SEGUIR	25%	25%	25%	25%	25%	25%	25%	
			REALIZAR	25%	25%	25%	25%	25%	100%	100%	100%

ACTIVIDAD	OBJETIVO	INDICADOR	DESCRIPCIÓN DE ACTIVIDADES	INDICADOR	Avance				% Resultado Anual	% RESULTADO PROMEDIO POR PROYECTO DURANTE EL AÑO	
					1° Trimestre	2° Trimestre	3° Trimestre	4° Trimestre			
PROPÓSITO PLANTEREO (REDUCCIÓN CORTA)	AUMENTAR LA PRODUCCIÓN DE MADERA	CORTA	CONTINUAR CON EL MANEJO DEL BOSQUE Y LA PRODUCCIÓN DE MADERA	CORTA	ESPERADO	25%	25%	25%	25%	100%	60%
					REAL	25%	20%	21%	21%	69%	40%
					SEGUIR	25%	25%	25%	25%	100%	
PROPÓSITO PLANTEREO (REDUCCIÓN CORTA)	AUMENTAR LA PRODUCCIÓN DE MADERA	CORTA	CONTINUAR CON EL MANEJO DEL BOSQUE Y LA PRODUCCIÓN DE MADERA	CORTA	ESPERADO	25%	13%	16%	15%	69%	69%
					REAL	25%	13%	16%	15%	69%	
					SEGUIR	25%	25%	25%	25%	100%	
COMPONENTES PRODUCTIVOS	AUMENTAR LA PRODUCCIÓN DE MADERA	CORTA	CONTINUAR CON EL MANEJO DEL BOSQUE Y LA PRODUCCIÓN DE MADERA	CORTA	ESPERADO	25%	25%	25%	25%	100%	100%
					REAL	25%	25%	25%	25%	100%	
					SEGUIR	25%	25%	25%	25%	100%	

(Handwritten signatures and initials in blue ink)

INDICADOR	DEFINICIÓN	UNIDAD DE MEDIDA	DESCRIPCIÓN DE ACTIVIDADES (CORTES)	DESCRIPCIÓN DE RESULTADOS ESPERADOS	RECURSOS	1° Trimestre	2° Trimestre	3° Trimestre	4° Trimestre	% Realización Anual	% RESULTADO ALCANZADO PARA PROYECTO PLAN ANUAL 2016
				ESTABLECIMIENTO DE UNIDADES BÁSICAS DE TRABAJO	RECURSOS	25%	25%	25%	25%	100%	100%
				REVISIÓN DE LOS PLANES DE TRABAJO Y MONITOREO DEL AVANCE DE LOS TRABAJOS	RECURSOS	25%	25%	25%	25%	100%	
			ACTIVIDADES DE PROMOCIÓN (CORTES)	REVISIÓN DE LOS PLANES DE TRABAJO Y MONITOREO DEL AVANCE DE LOS TRABAJOS	RECURSOS	25%	25%	25%	25%	100%	100%
				REVISIÓN DE LOS PLANES DE TRABAJO Y MONITOREO DEL AVANCE DE LOS TRABAJOS	RECURSOS	25%	25%	25%	25%	100%	
				REVISIÓN DE LOS PLANES DE TRABAJO Y MONITOREO DEL AVANCE DE LOS TRABAJOS	RECURSOS	25%	13%	16%	16%	70%	69%

INDICADOR	DEFINICIÓN	UNIDAD DE MEDIDA	DESCRIPCIÓN DE ACTIVIDADES (CORTES)	DESCRIPCIÓN DE RESULTADOS ESPERADOS	RECURSOS	PROGRAMA - DE ASESORIA Y PROMOCIÓN DE VALORES				% Realización Anual	% RESULTADO ALCANZADO PARA PROYECTO PLAN ANUAL 2016
						1° Trimestre	2° Trimestre	3° Trimestre	4° Trimestre		
				ESTABLECIMIENTO DE UNIDADES BÁSICAS DE TRABAJO	RECURSOS	25%	25%	25%	25%	100%	100%
				REVISIÓN DE LOS PLANES DE TRABAJO Y MONITOREO DEL AVANCE DE LOS TRABAJOS	RECURSOS	25%	25%	25%	25%	100%	
			ACTIVIDADES DE PROMOCIÓN (CORTES)	REVISIÓN DE LOS PLANES DE TRABAJO Y MONITOREO DEL AVANCE DE LOS TRABAJOS	RECURSOS	25%	25%	25%	25%	100%	100%
				REVISIÓN DE LOS PLANES DE TRABAJO Y MONITOREO DEL AVANCE DE LOS TRABAJOS	RECURSOS	25%	25%	25%	25%	100%	
				REVISIÓN DE LOS PLANES DE TRABAJO Y MONITOREO DEL AVANCE DE LOS TRABAJOS	RECURSOS	25%	25%	25%	25%	100%	100%
				REVISIÓN DE LOS PLANES DE TRABAJO Y MONITOREO DEL AVANCE DE LOS TRABAJOS	RECURSOS	25%	25%	25%	25%	100%	
				REVISIÓN DE LOS PLANES DE TRABAJO Y MONITOREO DEL AVANCE DE LOS TRABAJOS	RECURSOS	25%	25%	25%	25%	100%	100%
				REVISIÓN DE LOS PLANES DE TRABAJO Y MONITOREO DEL AVANCE DE LOS TRABAJOS	RECURSOS	25%	25%	25%	25%	100%	
				REVISIÓN DE LOS PLANES DE TRABAJO Y MONITOREO DEL AVANCE DE LOS TRABAJOS	RECURSOS	25%	25%	25%	25%	100%	100%

PROGRAMA - 04 - ASESORIA Y PROMOCIÓN DE VALORES										% RESULTADO PROMEDIADO POR PROYECTO DURANTE EL AÑO			
Actividad	Avance	1° Trimestre				2° Trimestre				Acumulado Anual	0%	100%	0%
		25%	35%	0%	25%	25%	0%	25%	25%				
SESIONES EDUCATIVAS DURANTE EL AÑO	PROMOCIÓN DE VALORES (REDUCCIÓN COSTA)	CONSEJO DE FAMILIA Y COMUNIDAD	25%	25%	0%	25%	25%	25%	25%	100%			
		ACTIVIDADES DE PROMOCIÓN DE VALORES (REDUCCIÓN COSTA)	25%	25%	0%	25%	25%	25%	25%	75%		75%	
	PROMOCIÓN DE VALORES (REDUCCIÓN COSTA)	SESIONES DE PROMOCIÓN DE VALORES (REDUCCIÓN COSTA)	25%	25%	0%	25%	25%	25%	25%	100%			
		SESIONES DE PROMOCIÓN DE VALORES (REDUCCIÓN COSTA)	25%	25%	0%	25%	25%	25%	25%	75%		75%	
	PROMOCIÓN DE VALORES (REDUCCIÓN COSTA)	SESIONES DE PROMOCIÓN DE VALORES (REDUCCIÓN COSTA)	25%	25%	0%	25%	25%	25%	25%	100%			
		SESIONES DE PROMOCIÓN DE VALORES (REDUCCIÓN COSTA)	25%	25%	0%	25%	25%	25%	25%	75%		75%	
	PROMOCIÓN DE VALORES (REDUCCIÓN COSTA)	SESIONES DE PROMOCIÓN DE VALORES (REDUCCIÓN COSTA)	25%	25%	0%	25%	25%	25%	25%	100%			
		SESIONES DE PROMOCIÓN DE VALORES (REDUCCIÓN COSTA)	25%	25%	0%	25%	25%	25%	25%	75%		75%	
	PROMOCIÓN DE VALORES (REDUCCIÓN COSTA)	SESIONES DE PROMOCIÓN DE VALORES (REDUCCIÓN COSTA)	25%	25%	0%	25%	25%	25%	25%	100%			
		SESIONES DE PROMOCIÓN DE VALORES (REDUCCIÓN COSTA)	25%	25%	0%	25%	25%	25%	25%	75%		75%	
	PROMOCIÓN DE VALORES (REDUCCIÓN COSTA)	SESIONES DE PROMOCIÓN DE VALORES (REDUCCIÓN COSTA)	25%	25%	0%	25%	25%	25%	25%	100%			
		SESIONES DE PROMOCIÓN DE VALORES (REDUCCIÓN COSTA)	25%	25%	0%	25%	25%	25%	25%	75%		75%	

(Handwritten signatures and initials)

PROGRAMA - 04 -ACESORIA Y PROMOCION DE VALORES		Avance		1° Trimestre		2° Trimestre		3° Trimestre		4° Trimestre		Resultado Actual	% RESULTADO PROMEDIO POR PROYECTO DURANTE EL AÑO		
		ESPERADO	REAL	25%	100%	25%	100%	25%	100%	25%	100%		100%	0%	0%
OFICINA DE ALTERNATIVAS SOCIALES MUNICIPIO DE ISIRI Y OTROS CANTONES MEDIANTE LA CAPACITACION Y ASISTENCIA TECNICA Y ASISTENCIAL EN ASISTENCIA POR COMUNIDAD DE LAS ZONAS DE EMERGENCIAS	FINES /METAS PLANTACION (REGALACION CORTE)			25%	100%	25%	100%	25%	100%	25%	100%	100%			
	PROCESO PLANTACION (REGALACION CORTE)			25%	100%	25%	100%	25%	100%	25%	100%	400%			
	IMPUESTOS DE LA URB			25%	100%	25%	100%	25%	100%	25%	100%	100%			
	ACTIVIDADES DE LA URB			25%	100%	25%	100%	25%	100%	25%	100%	400%			
OFICINA DE ALTERNATIVAS SOCIALES MUNICIPIO DE ISIRI Y OTROS CANTONES MEDIANTE LA CAPACITACION Y ASISTENCIA TECNICA Y ASISTENCIAL EN ASISTENCIA POR COMUNIDAD DE LAS ZONAS DE EMERGENCIAS	FINES /METAS PLANTACION (REGALACION CORTE)			25%	100%	25%	100%	25%	100%	25%	100%	100%			
	PROCESO PLANTACION (REGALACION CORTE)			25%	100%	25%	100%	25%	100%	25%	100%	400%			
	IMPUESTOS DE LA URB			25%	100%	25%	100%	25%	100%	25%	100%	100%			
	ACTIVIDADES DE LA URB			25%	100%	25%	100%	25%	100%	25%	100%	400%			
OFICINA DE ALTERNATIVAS SOCIALES MUNICIPIO DE ISIRI Y OTROS CANTONES MEDIANTE LA CAPACITACION Y ASISTENCIA TECNICA Y ASISTENCIAL EN ASISTENCIA POR COMUNIDAD DE LAS ZONAS DE EMERGENCIAS	FINES /METAS PLANTACION (REGALACION CORTE)			25%	100%	25%	100%	25%	100%	25%	100%	100%			
	PROCESO PLANTACION (REGALACION CORTE)			25%	100%	25%	100%	25%	100%	25%	100%	400%			
	IMPUESTOS DE LA URB			25%	100%	25%	100%	25%	100%	25%	100%	100%			
	ACTIVIDADES DE LA URB			25%	100%	25%	100%	25%	100%	25%	100%	400%			

Handwritten signatures and initials in blue ink, including a large 'S' and a signature that appears to be 'R'.

Dependencia	Categoría Programática	Clave Subprograma	Nombre del Subprograma	Objetivos (Respetar corte)	Avance anual del indicador, resultado esperado al 31 de diciembre de 2023, con respecto a los meses anteriores.					% Resultado Programático por Proyecto durante el año	CON RECURSO POR PROGRAMA	UTILIZACIÓN PROGRAMÁTICA				
					Avance	1° Trimestre	2° Trimestre	3° Trimestre	4° Trimestre				% Resultado Real			
PROGRAMA - 05 - TRANSPARENCIA Y PROMOCIÓN DE VALORES																
SECRETARÍA DE ECONOMÍA	ACTIVIDADES INSTITUCIONALES	051	DIRECCIÓN DE TRANSPARENCIA Y PROMOCIÓN DE VALORES	<p>1. FOMENTAR LA CULTURA DE LA INTEGRIDAD Y LA ÉTICA EN EL SECTOR PÚBLICO.</p> <p>2. FOMENTAR LA CULTURA DE LA INTEGRIDAD Y LA ÉTICA EN EL SECTOR PÚBLICO.</p> <p>3. FOMENTAR LA CULTURA DE LA INTEGRIDAD Y LA ÉTICA EN EL SECTOR PÚBLICO.</p> <p>4. FOMENTAR LA CULTURA DE LA INTEGRIDAD Y LA ÉTICA EN EL SECTOR PÚBLICO.</p>	FINES / METAS PLANTEADAS (REDACCIÓN COBERTA)	25%	0%	0%	0%	0%	25%	0%	0%	0%		
					PROPÓSITO PLANTEADO (REDACCIÓN COBERTA)	25%	0%	0%	0%	0%	25%	0%	0%	0%	0%	
					CONDICIONES (REDACCIÓN COBERTA)	25%	0%	0%	0%	0%	25%	0%	0%	0%	0%	0%
					RESULTADOS OBTENIDOS	25%	0%	0%	0%	0%	25%	0%	0%	0%	0%	0%
41. RECUPERACIÓN DE CAPACIDADES DE																

Actividades (CORTA)	Indicadores	1° Trimestre	2° Trimestre	3° Trimestre	4° Trimestre	Acumulado Anual	% Resultado Promedio por Proyecto durante el Año
Actividades de Promoción y Transparencia	Indicador 1: Número de eventos realizados	0%	0%	0%	0%	0%	0%
Actividades de Promoción y Transparencia	Indicador 2: Número de personas beneficiadas	25%	25%	25%	25%	100%	0%
Actividades de Promoción y Transparencia	Indicador 3: Número de documentos producidos	0%	0%	0%	0%	0%	0%

PROGRAMA - 05 - TRANSPARENCIA Y PROMOCION DE VALORES							
Actividad	Indicador	1° Trimestre	2° Trimestre	3° Trimestre	4° Trimestre	Acumulado Anual	% Resultado Promedio por Proyecto durante el Año
		25%	25%	25%	25%		
PROMOCION Y TRANSPARENCIA	PROPÓSITO PLANTILLAS (REDACCION CORTA)	25%	25%	25%	25%	100%	50%
	PROPÓSITO PLANTILLAS (REDACCION CORTA)	25%	25%	25%	25%	100%	100%
	COMPONENTES (REDACCION CORTA)	24%	24%	24%	25%	97%	37%
ACTIVIDADES (REDACCION)	PROPÓSITO PLANTILLAS (REDACCION CORTA)	25%	25%	25%	25%	100%	0%
	COMPONENTES (REDACCION CORTA)	25%	25%	25%	25%	100%	0%

ACTIVIDADES (REGISTRACIÓN COBITA)	OPORTUNIDAD PROGRAMADA	1° Trimestre	2° Trimestre	3° Trimestre	4° Trimestre	% Realizado Anual
ACCIONES PROGRAMADAS DE LIMPIEZA Y MANTENIMIENTO DE EQUIPOS Y MAQUINARIA	REGULAR	25%	25%	25%	25%	100%
ACCIONES PROGRAMADAS DE LIMPIEZA Y MANTENIMIENTO DE EQUIPOS Y MAQUINARIA	REGULAR	25%	25%	25%	56%	131%
ACCIONES PROGRAMADAS DE LIMPIEZA Y MANTENIMIENTO DE EQUIPOS Y MAQUINARIA	REGULAR	25%	25%	25%	25%	100%
ACCIONES PROGRAMADAS DE LIMPIEZA Y MANTENIMIENTO DE EQUIPOS Y MAQUINARIA	REGULAR	25%	25%	25%	56%	131%

PROGRAMA - 05 - MANTENIMIENTO EN ESPACIOS PUBLICOS E INMUEBLES		Avance		1° Trimestre	2° Trimestre	3° Trimestre	4° Trimestre	% Realizado Anual	% RESULTADO PROMEDIO POR REGISTRO durante el año
ACTIVIDAD PUBLICA	ACTIVIDAD REGISTRADA	ESPERADO	REAL	25%	25%	25%	25%	100%	100%
		ESPERADO	REAL	25%	25%	25%	25%	100%	0%
	TRIMESTRO PROGRAMADO	25%	25%	25%	25%	25%	25%	100%	
	TRIMESTRO REALIZADO	24%	24%	24%	24%	24%	24%	95%	95%
	TRIMESTRO PROGRAMADO	25%	25%	25%	25%	25%	25%	100%	
	TRIMESTRO REALIZADO	25%	25%	25%	25%	25%	25%	98%	98%
	TRIMESTRO PROGRAMADO	25%	25%	25%	25%	25%	25%	100%	
	TRIMESTRO REALIZADO	25%	25%	25%	25%	25%	40%	115%	115%

CORTA)	DESCRIPCIÓN DE ACTIVIDADES	Avance				100%
		1º Trimestre	2º Trimestre	3º Trimestre	4º Trimestre	
	IMPLEMENTAR EL MANTENIMIENTO DE LAS PLANTAS Y EQUIPOS DE TRATAMIENTO DE AGUAS Y RESIDUOS SÓLIDOS EN EL ÁMBITO COMUNITARIO DEBENTE	25%	25%	25%	25%	100%
	ACCIONES PARA LLENAR LA FALTA DE SANEAMIENTO EN LOS BARRIOS DE TALLE	25%	25%	25%	25%	100%
ACTIVIDADES (REGADÓN CORTA)	ACCIONES PARA SUSTITUIR LAS PLANTAS QUE HAN SUFRIDO PÉRDIDAS O TERCERA REGADÓN	25%	25%	25%	40%	115%
		25%	25%	25%	25%	100%
		30%	60%	0%	25%	115%

PROGRAMA - 06 - MANTENIMIENTO EN ESPACIOS PÚBLICOS E INMUEBLES	Avance				100%	% RESULTADO PROYECTO POR PROYECTO DURANTE EL AÑO
	ESPERADO	1º Trimestre	2º Trimestre	3º Trimestre		
	REAL	48%	34%	48%	48%	83%
FINES / METAS PLANTEADAS (REALIZACIÓN CORTA)	CONTINUAR A TRAY LA TALLERES DE TRABAJO CON LAS COMUNIDADES DE LA ZONA PARA LA ELABORACIÓN DE PLANES DE MANTENIMIENTO Y REPARACIÓN DE LOS EQUIPOS Y PLANTAS DE TRATAMIENTO DE AGUAS Y RESIDUOS SÓLIDOS EN EL ÁMBITO COMUNITARIO	25%	25%	25%	25%	100%
	REAL	24%	24%	24%	24%	95%
PROYECTO PLANTEADO (REALIZACIÓN CORTA)	LOS AMPARADOS DE LA CARROZA MUNICIPAL EN LAS PLANTAS DE TRATAMIENTO DE AGUAS Y RESIDUOS SÓLIDOS EN EL ÁMBITO COMUNITARIO	25%	25%	25%	25%	100%
	REAL	25%	25%	25%	25%	98%
	REAL	25%	25%	25%	25%	100%

Actividad	Objetivo	Componentes (Reducción CO2e)	Indicador	Objetivo	100%	100%	100%	100%	100%	400%	800%
Programa de Mantenimiento de las Instalaciones de las Maquinarias (Mantenimiento Preventivo)	Mantenimiento Preventivo	Mantenimiento Preventivo	Mantenimiento Preventivo	Mantenimiento Preventivo	25%	25%	25%	25%	25%	100%	400%
					25%	25%	25%	25%	25%	100%	400%
Programa de Mantenimiento de las Instalaciones de las Maquinarias (Mantenimiento Preventivo)	Mantenimiento Preventivo	Mantenimiento Preventivo	Mantenimiento Preventivo	Mantenimiento Preventivo	25%	25%	25%	25%	25%	100%	400%
					25%	25%	25%	25%	25%	100%	400%
Programa de Mantenimiento de las Instalaciones de las Maquinarias (Mantenimiento Preventivo)	Mantenimiento Preventivo	Mantenimiento Preventivo	Mantenimiento Preventivo	Mantenimiento Preventivo	25%	25%	25%	25%	25%	100%	400%
					25%	25%	25%	25%	25%	100%	400%
Programa de Mantenimiento de las Instalaciones de las Maquinarias (Mantenimiento Preventivo)	Mantenimiento Preventivo	Mantenimiento Preventivo	Mantenimiento Preventivo	Mantenimiento Preventivo	0%	50%	0%	0%	0%	50%	50%
					0%	50%	0%	0%	0%	50%	50%

Categoría Programática	Nombre del Subprograma	Objetivo (Reducción CO2e)	Avance anual del indicador, evaluado respecto al 31 de diciembre de 2023, con respecto a las metas anuales				Avance	1° Trimestre	2° Trimestre	3° Trimestre	4° Trimestre	* Basado Anual	% RESULTADO INDICADOR POR PROYECTO RESPECTO AL 31 DE DICIEMBRE DE 2023	CONTRIBUCIÓN POR PROGRAMA	CATEGORÍA PROGRAMÁTICA
			ESPERADO	REAL	ESPERADO	REAL									
PROGRAMA - 07 - TURISMO SUSTENTABLE															
FINES/ACTIVIDADES PLANTEADAS (REDUCCIÓN CO2e)	PROGRAMA DE MANTENIMIENTO DE LAS INSTALACIONES DE LAS MAQUINARIAS (Mantenimiento Preventivo)	Mantenimiento Preventivo	Mantenimiento Preventivo	Mantenimiento Preventivo	Mantenimiento Preventivo	Mantenimiento Preventivo	25%	25%	25%	25%	25%	100%	100%	0%	0%
PROPÓSITO															
Mantenimiento Preventivo															

SERVICIO PRINCIPAL Y SUBSERVICIOS	ACTIVIDADES DESEMPEÑADAS	ACTIVIDADES DESEMPEÑADAS EN EL AÑO	PLANIFICADO (REGISTRADO CORTA)	AL 31 DE MARZO DEL AÑO EN CURSO				100%	100%	100%	100%	400%
				100%	100%	100%	100%					
SERVICIO PRINCIPAL Y SUBSERVICIOS	ACTIVIDADES DESEMPEÑADAS EN EL AÑO	ACTIVIDADES DESEMPEÑADAS EN EL AÑO	PLANIFICADO (REGISTRADO CORTA)	100%	100%	100%	100%	100%	100%	100%	400%	
			COMPONENTES (REDACCION CORTA)	25%	25%	25%	25%	25%	100%			
			ACTIVIDADES (REDACCION CORTA)	23%	23%	23%	23%	23%	90%			
SERVICIO PRINCIPAL Y SUBSERVICIOS	ACTIVIDADES DESEMPEÑADAS EN EL AÑO	ACTIVIDADES DESEMPEÑADAS EN EL AÑO	PLANIFICADO (REGISTRADO CORTA)	25%	25%	25%	25%	25%	100%	150%		
			COMPONENTES (REDACCION CORTA)	0%	0%	0%	0%	0%	150%			
			ACTIVIDADES (REDACCION CORTA)	25%	25%	25%	25%	25%	150%			
SERVICIO PRINCIPAL Y SUBSERVICIOS	ACTIVIDADES DESEMPEÑADAS EN EL AÑO	ACTIVIDADES DESEMPEÑADAS EN EL AÑO	PLANIFICADO (REGISTRADO CORTA)	25%	25%	25%	25%	25%	100%	150%		
			COMPONENTES (REDACCION CORTA)	0%	0%	0%	0%	0%	150%			
			ACTIVIDADES (REDACCION CORTA)	25%	25%	25%	25%	25%	100%			
SERVICIO PRINCIPAL Y SUBSERVICIOS	ACTIVIDADES DESEMPEÑADAS EN EL AÑO	ACTIVIDADES DESEMPEÑADAS EN EL AÑO	PLANIFICADO (REGISTRADO CORTA)	0%	0%	0%	0%	0%	150%			
			COMPONENTES (REDACCION CORTA)	25%	25%	25%	25%	25%	100%			
			ACTIVIDADES (REDACCION CORTA)	0%	0%	0%	0%	0%	150%			

PROGRAMA - 08 - SERVICIOS Y URBANISMO MUNICIPAL	Actividad	1° Trimestre				2° Trimestre				3° Trimestre				4° Trimestre				# Resultado Anual	% RESULTADO PROMEDIO POR PROYECTO DURANTE EL AÑO		
		35%	25%	25%	25%	25%	25%	25%	25%	25%	25%	25%	25%	25%	25%	25%	25%		25%	100%	0%
PROGRAMA - 08 - SERVICIOS Y URBANISMO MUNICIPAL	ESPERADO	35%	25%	25%	25%	25%	25%	25%	25%	25%	25%	25%	25%	25%	25%	25%	25%	25%	100%	0%	0%
	REAL	25%	25%	25%	25%	25%	25%	25%	25%	25%	25%	25%	25%	25%	25%	25%	25%	25%	100%	0%	0%
PROGRAMA - 08 - SERVICIOS Y URBANISMO MUNICIPAL	ESPERADO	139%	25%	25%	25%	25%	25%	25%	25%	25%	25%	25%	25%	25%	25%	25%	25%	25%	100%	0%	0%
	REAL	139%	25%	25%	25%	25%	25%	25%	25%	25%	25%	25%	25%	25%	25%	25%	25%	25%	100%	0%	0%
PROGRAMA - 08 - SERVICIOS Y URBANISMO MUNICIPAL	ESPERADO	25%	25%	25%	25%	25%	25%	25%	25%	25%	25%	25%	25%	25%	25%	25%	25%	25%	100%	0%	0%
	REAL	25%	25%	25%	25%	25%	25%	25%	25%	25%	25%	25%	25%	25%	25%	25%	25%	25%	100%	0%	0%
PROGRAMA - 08 - SERVICIOS Y URBANISMO MUNICIPAL	ESPERADO	25%	25%	25%	25%	25%	25%	25%	25%	25%	25%	25%	25%	25%	25%	25%	25%	25%	100%	0%	0%
	REAL	25%	25%	25%	25%	25%	25%	25%	25%	25%	25%	25%	25%	25%	25%	25%	25%	25%	100%	0%	0%
PROGRAMA - 08 - SERVICIOS Y URBANISMO MUNICIPAL	ESPERADO	25%	25%	25%	25%	25%	25%	25%	25%	25%	25%	25%	25%	25%	25%	25%	25%	25%	100%	0%	0%
	REAL	25%	25%	25%	25%	25%	25%	25%	25%	25%	25%	25%	25%	25%	25%	25%	25%	25%	100%	0%	0%

Handwritten signatures and initials in blue ink.

Actividades (Prestación Coberta)	Avance	1° Trimestre	2° Trimestre	3° Trimestre	4° Trimestre	% Resultado Promedio por Proyecto durante el Año
Implementación de procesos administrativos en el sector salud	Avance	25%	25%	25%	25%	100%
Resultados	Resultados	25%	25%	25.0%	25%	100%

PROGRAMA - IB - SERVICIOS Y URBANISMO MUNICIPAL							% RESULTADO PROMEDIO POR PROYECTO DURANTE EL AÑO		
Actividad	Avance	Trimestres				# Proyectos Anuales	100%	0%	0%
		1° Trimestre	2° Trimestre	3° Trimestre	4° Trimestre				
FINES / METAS PLANEADAS (REALIZACIÓN COBERTA)	DESARROLLAR LOS PROGRAMAS DE LOS SERVICIOS URBANÍSTICOS, LA REGULARIZACIÓN DE LOS SERVICIOS PÚBLICOS Y EL MANEJO DE LOS RECURSOS HUMANOS, CON LA PARTICIPACIÓN DE LOS SERVIDORES PÚBLICOS Y LA COMUNIDAD.	25%	25%	25%	25%	100%			
	Resultados	25%	25%	14%	86%	254%	25.40%		
PROYECTO PLANTEADO (REALIZACIÓN COBERTA)	VERIFICAR CON PROMOTOR DEL MUNICIPIO LA CANTIDAD DE SERVIDORES PÚBLICOS QUE SE ENCUENTRAN EN EL MUNICIPIO.	25%	25%	25%	25%	100%			
	Resultados	25%	25%	25%	25%	100%	100%		
COMPONENTES (REALIZACIÓN COBERTA)	TRABAJAR EN SERVICIOS URBANÍSTICOS, AL COSTO ECONÓMICO BENEFICIO.	25%	25%	25%	25%	100%			
	Resultados	24%	25%	23%	25%	97%	97%		
ACTIVIDADES (Prestación Coberta)	SERVICIOS URBANÍSTICOS	25%	25%	25%	25%	100%			
	Resultados	25%	25%	25%	25%	100%	100%		

Figura 31

PROGRAMA - 08 - SERVICIOS Y URBANISMO MUNICIPAL	Avance					Resultados Anual	N RESULTADO PROMEDIO POR PROYECTOS DURANTE EL AÑO	
	1° Trimestre	2° Trimestre	3° Trimestre	4° Trimestre				
OBJETIVO: ACTIVIDADES OPERACIONALES PLANIFICACION DE SERVICIOS URBANOS	FINES/ACTIVIDADES PLANTILLAS (REDACCION CORTA) CONTINUA A MANIPULACION PROGRAMA DE "SANEAMIENTO" MEDIANTE SERVICIOS QUE PERMANECERAN EN EL AREA DE SERVICIO. SE REALIZO LA REVISIÓN DEL PLAN DE SERVICIOS URBANOS.	ESPERADO 25% REAL 25%	25% 25%	25% 25%	25% 25%	100% 100%	100% 0%	
	PROYECTO PLANTILLO (REDACCION CORTA) RECONSTRUCCION PLANTILLO DE SERVICIOS URBANOS - SERVICIO DE PLANTILLAS CON SERVICIO URBANO.	ESPERADO 25% REAL 25%	25% 25%	25% 25%	25% 25%	100% 100%	100% 100%	100% 0%
	COMPONENTES (REDACCION CORTA) SERVICIOS URBANOS	ESPERADO 25% REAL 25%	25% 25%	25% 25%	25% 25%	100% 100%	100% 100%	100% 0%
	ACTIVIDADES (REDACCION CORTA) SERVICIOS URBANOS	ESPERADO 25% REAL 25%	25% 25%	25% 25%	25% 25%	98% 100%	98% 100%	98% 100%

PROGRAMA - 08 - SERVICIOS Y URBANISMO MUNICIPAL	Avance					Resultados Anual	N RESULTADO PROMEDIO POR PROYECTOS DURANTE EL AÑO	
	1° Trimestre	2° Trimestre	3° Trimestre	4° Trimestre				
FINES/ACTIVIDADES PLANTILLAS (REDACCION CORTA) CONTINUA A MANIPULACION PROGRAMA DE "SANEAMIENTO" MEDIANTE SERVICIOS QUE PERMANECERAN EN EL AREA DE SERVICIO. SE REALIZO LA REVISIÓN DEL PLAN DE SERVICIOS URBANOS.	ESPERADO 25% REAL 0%	25% 0%	25% 0%	25% 0%	25% 0%	0% 0%	0% 100%	
	ESPERADO 25% REAL 25%	25% 25%	25% 25%	25% 25%	25% 25%	100% 100%	100% 100%	
	COMPONENTES (REDACCION CORTA) SERVICIOS URBANOS	ESPERADO 25% REAL 25%	25% 25%	25% 25%	25% 25%	98% 100%	98% 100%	98% 100%
	ACTIVIDADES (REDACCION CORTA) SERVICIOS URBANOS	ESPERADO 25% REAL 25%	25% 25%	25% 25%	25% 25%	100% 100%	100% 100%	100% 100%

Handwritten signatures and initials in blue ink.

INDICADOR (CORTA)	INDICADOR (LARGA)	UNIDAD DE MEDIDA	2022	2023	2024	2025	2026	2027	2028	2029	2030
INDICADOR (CORTA)	INDICADOR (LARGA)	UNIDAD DE MEDIDA	0%	0%	0%	0%	0%	0%	0%	0%	0%
INDICADOR (CORTA)	INDICADOR (LARGA)	UNIDAD DE MEDIDA	25%	25%	25%	25%	25%	25%	25%	25%	25%
INDICADOR (CORTA)	INDICADOR (LARGA)	UNIDAD DE MEDIDA	0%	0%	0%	0%	0%	0%	0%	0%	0%
INDICADOR (CORTA)	INDICADOR (LARGA)	UNIDAD DE MEDIDA	25%	25%	25%	25%	25%	25%	25%	25%	25%
INDICADOR (CORTA)	INDICADOR (LARGA)	UNIDAD DE MEDIDA	0%	0%	0%	0%	0%	0%	0%	0%	0%
INDICADOR (CORTA)	INDICADOR (LARGA)	UNIDAD DE MEDIDA	25%	25%	25%	25%	25%	25%	25%	25%	25%
INDICADOR (CORTA)	INDICADOR (LARGA)	UNIDAD DE MEDIDA	0%	0%	0%	0%	0%	0%	0%	0%	0%
INDICADOR (CORTA)	INDICADOR (LARGA)	UNIDAD DE MEDIDA	25%	25%	25%	25%	25%	25%	25%	25%	25%
INDICADOR (CORTA)	INDICADOR (LARGA)	UNIDAD DE MEDIDA	0%	0%	0%	0%	0%	0%	0%	0%	0%
INDICADOR (CORTA)	INDICADOR (LARGA)	UNIDAD DE MEDIDA	25%	25%	25%	25%	25%	25%	25%	25%	25%
INDICADOR (CORTA)	INDICADOR (LARGA)	UNIDAD DE MEDIDA	0%	0%	0%	0%	0%	0%	0%	0%	0%

Dependencia	Categoría programática	Clave programática	Nombre del Subprograma	Objetivo (Iniciativa central)	Avance anual del indicador, resultado esperado al 31 de diciembre de 2022. (se repite a los meses anuales)	Acción	1º Trimestre	2º Trimestre	3º Trimestre	4º Trimestre	% Resultado Anual	Acción por Programa	Con riesgo por Programa	Estado por Programa
PROGRAMA - 09 - OBRAS DE INFRAESTRUCTURA PARA EL DESARROLLO REGIONAL														
						Avance								
						ESPERADO	25%	25%	25%	25%				
						REAL	0%	0%	25%	25%				
						CON RIESGO	0%	0%	0%	0%				
						REALIZADO					1.90%			
											2.90%			

(Handwritten signatures and initials in blue ink)

OBJETIVO PROGRAMÁTICO	INDICADOR PROGRAMÁTICO	*	*	*	*	*	*	1.15%
PROYECTO PLANTACIÓN DE CORTA	200 HECTÁREAS DE CORTA EN MANEJO SUSTENTABLE Y EFICIENTE PARA EL MANEJO DEL BOSQUE							2.15%
COMPONENTES DEL PROYECTO DE CORTA	PROGRAMA DE MONITOREO Y MANEJO DEL BOSQUE PARA EL MANEJO SUSTENTABLE Y EFICIENTE DEL BOSQUE	25%	25%	25%	25%	25%	25%	100%
	MANEJO DEL BOSQUE PARA EL MANEJO SUSTENTABLE Y EFICIENTE DEL BOSQUE	23%	23%	23%	23%	23%	23%	90%
	MANEJO DEL BOSQUE PARA EL MANEJO SUSTENTABLE Y EFICIENTE DEL BOSQUE	25%	25%	25%	25%	25%	25%	100%
ACTIVIDADES DEL PROYECTO DE CORTA	DEFINIR EL MANEJO DEL BOSQUE PARA EL MANEJO SUSTENTABLE Y EFICIENTE DEL BOSQUE	0%	0%	0%	0%	0%	0%	0%
	MANEJO DEL BOSQUE PARA EL MANEJO SUSTENTABLE Y EFICIENTE DEL BOSQUE	25%	25%	25%	25%	25%	25%	100%
	MANEJO DEL BOSQUE PARA EL MANEJO SUSTENTABLE Y EFICIENTE DEL BOSQUE	0%	0%	50%	50%	100.0%	100.0%	150%
ACTIVIDADES DEL PROYECTO DE CORTA	MANEJO DEL BOSQUE PARA EL MANEJO SUSTENTABLE Y EFICIENTE DEL BOSQUE	25%	25%	25%	25%	25%	25%	100%
	MANEJO DEL BOSQUE PARA EL MANEJO SUSTENTABLE Y EFICIENTE DEL BOSQUE	0%	0%	50%	50%	100.0%	100.0%	150%
	MANEJO DEL BOSQUE PARA EL MANEJO SUSTENTABLE Y EFICIENTE DEL BOSQUE	0%	0%	50%	50%	100.0%	100.0%	150%

PROGRAMA - 09 - OBRAS DE INFRAESTRUCTURA PARA EL DESARROLLO REGIONAL							% RESULTADO PROMEDIO POR PROYECTO DURANTE EL AÑO		
Avances		1° Trimestre	2° Trimestre	3° Trimestre	4° Trimestre	* Resultado Anual	50%	0%	50%
ESPERADO		25%	25%	25%	25%		25%	50%	0%
REAL		25%	25%	25%	25%	25%	50%	0%	50%
PROYECTO	PROYECTO DE OBRAS DE INFRAESTRUCTURA PARA EL DESARROLLO REGIONAL					1.90%			
PROYECTO	PROYECTO DE OBRAS DE INFRAESTRUCTURA PARA EL DESARROLLO REGIONAL					2.90%			
PROYECTO	PROYECTO DE OBRAS DE INFRAESTRUCTURA PARA EL DESARROLLO REGIONAL					0.63%			

Handwritten signatures and initials in blue ink.

INDICADOR (CORTO)	INDICADOR (LARGO)	UNIDAD DE MEDIDA	1° Trimestre	2° Trimestre	3° Trimestre	4° Trimestre	Resultados Anual	% RESULTADO PROMEDIO POR PROYECTO DURANTE EL AÑO
INDICADOR DE EFECTIVIDAD	INDICADOR DE EFECTIVIDAD	%	25%	25%	25%	25%	100%	0.93%
			24%	24%	24%	24%	95%	95%
INDICADOR DE EFECTIVIDAD	INDICADOR DE EFECTIVIDAD	%	25%	25%	25%	25%	100%	400%
			25%	25%	25%	25%	100%	100%
INDICADOR DE EFECTIVIDAD	INDICADOR DE EFECTIVIDAD	%	0%	0%	0%	0%	0%	0%
			25%	25%	25%	25%	100%	100%
INDICADOR DE EFECTIVIDAD	INDICADOR DE EFECTIVIDAD	%	0%	0%	0%	0%	0%	0%
			25%	25%	25%	25%	100%	100%

INDICADOR (CORTO)	INDICADOR (LARGO)	UNIDAD DE MEDIDA	1° Trimestre	2° Trimestre	3° Trimestre	4° Trimestre	Resultados Anual	% RESULTADO PROMEDIO POR PROYECTO DURANTE EL AÑO
INDICADOR DE EFECTIVIDAD	INDICADOR DE EFECTIVIDAD	%	25%	25%	25%	25%	100%	100%
			25%	25%	25%	25%	100%	100%
INDICADOR DE EFECTIVIDAD	INDICADOR DE EFECTIVIDAD	%	25%	25%	25%	25%	100%	100%
			25%	25%	25%	25%	100%	100%
INDICADOR DE EFECTIVIDAD	INDICADOR DE EFECTIVIDAD	%	25%	25%	25%	25%	100%	100%
			25%	25%	25%	25%	100%	100%
INDICADOR DE EFECTIVIDAD	INDICADOR DE EFECTIVIDAD	%	25%	25%	25%	25%	100%	100%
			25%	25%	25%	25%	100%	100%

Figura 26

[Handwritten signatures and initials in blue ink]

Actividades (Predicción COBETA)	Realizado	0%	50%	25%	25%	100%
PLAZA, MERCADO, MERCADO (30000744) Y MERCADO	REALIZADO	0%	50%	25%	25%	100%
OBRA DE OBRAS PARA ELABORAR DE PROYECTOS DE INGENIERIA DE OBRAS Y CONSTRUCCIONES (30000745)	REALIZADO	25%	25%	25%	25%	100%
REALIZADO	REALIZADO	0%	50%	25%	25%	100%

PROGRAMA - 09 - OBRAS DE INFRAESTRUCTURA PARA EL DESARROLLO REGIONAL	Actividad	Trimestres				4º Trimestre	Resultado Anual	% RESULTADO PROMEDIO POR PROYECTO DURANTE EL AÑO		
		1º Trimestre	2º Trimestre	3º Trimestre	4º Trimestre			0%	0%	100%
PREES / METAS PLANTAS DE PRODUCCION (COBETA)	ESPESADO	25%	25%	25%	25%	100%	0%	0%	100%	
	REALIZADO	0%	0%	0%	0%	0%	1.9%			
PROYECTOS PLANTAS DE PRODUCCION (COBETA)	ESPESADO	25%	25%	25%	25%	100%	2.9%			
	REALIZADO	0%	0%	0%	0%	0%	0%		0%	
COMPONENTES DE PRODUCCION (COBETA)	ESPESADO	25%	25%	25%	25%	100%	44%		44%	
	REALIZADO	0%	0%	0%	0%	0%	100%		0%	
ACTIVIDADES DE PRODUCCION (COBETA)	ESPESADO	25%	25%	25%	25%	100%	0%		0%	
	REALIZADO	0%	0%	0%	0%	0%	100%		0%	
OBRAS PARA... (COBETA)	ESPESADO	25%	25%	25%	25%	100%	0%		0%	
	REALIZADO	0%	0%	0%	0%	0%	0%		0%	

PROGRAMA - 08 - OBRAS DE INFRAESTRUCTURA PARA EL DESARROLLO REGIONAL									
Actividad	1° Trimestre	2° Trimestre	3° Trimestre	4° Trimestre	# Realizado Anual	% RESULTADO PROMEDIO POR PERIODO DURANTE EL AÑO			
						0%	0%		
ACTIVIDADES PRIORITARIAS DE LA PLANTILLA DE REDUCCION DE LA OBRERA ACTIVIDADES PRIORITARIAS DE LA PLANTILLA DE REDUCCION DE LA OBRERA ACTIVIDADES PRIORITARIAS DE LA PLANTILLA DE REDUCCION DE LA OBRERA ACTIVIDADES PRIORITARIAS DE LA PLANTILLA DE REDUCCION DE LA OBRERA ACTIVIDADES PRIORITARIAS DE LA PLANTILLA DE REDUCCION DE LA OBRERA	25%	25%	25%	25%	100%	100%	0%		
	25%	25%	25%	25%	100%	100%			
	25%	25%	25%	25%	100%	100%			
	25%	25%	25%	25%	100%	100%			
	25%	25%	25%	25%	25%	25%			
ACTIVIDADES PRIORITARIAS DE LA PLANTILLA DE REDUCCION DE LA OBRERA ACTIVIDADES PRIORITARIAS DE LA PLANTILLA DE REDUCCION DE LA OBRERA	25%	25%	25%	25%	25%	100%			
	25%	25%	25%	25%	25%	25%			
ACTIVIDADES PRIORITARIAS DE LA PLANTILLA DE REDUCCION DE LA OBRERA ACTIVIDADES PRIORITARIAS DE LA PLANTILLA DE REDUCCION DE LA OBRERA	25%	25%	25%	25%	25%	100%			
	25%	25%	25%	25%	25%	25%			

Dependencia	Comparto Programático	Clave de programación	Revisión del subprograma	Avance al del evaluador, resultados obtenidos al 31 de diciembre de 2023, con respecto a las metas anuales				CON LOGRO POR PROGRAMA	CON LOGRO POR MODALIDAD
				1° Trimestre	2° Trimestre	3° Trimestre	4° Trimestre	5.0%	30.6%

UNIDAD EJECUTIVA	PROGRAMA	OBJETIVO	INDICADOR	INDICADOR	1° Trimestre	2° Trimestre	3° Trimestre	4° Trimestre	Resultado Anual	% RESULTADO PROMEDIADO POR PROYECTO DURANTE EL AÑO
D.E. GENERAL CANTÓN CABA	PROGRAMA VICTIMAS	OH	DESEMPEÑO ENTRANTE EL EJERCICIO	REDUCCIÓN CORTA)	0%	0%	0%	0%	0%	0.0%
				PROYECTO PLANTAS DE PROTECCIÓN CORTA)	25%	25%	75%	100%	100%	250.0%
				COMPONENTES REDUCCIÓN CORTA)	25%	25%	25%	25%	100%	200%
				ACTIVIDADES REDUCCIÓN CORTA)	25%	25%	25%	25%	100%	250%

UNIDAD EJECUTIVA	PROGRAMA	OBJETIVO	INDICADOR	INDICADOR	Avance				Resultado Anual	% RESULTADO PROMEDIADO POR PROYECTO DURANTE EL AÑO
					1° Trimestre	2° Trimestre	3° Trimestre	4° Trimestre		
D.E. GENERAL	PROGRAMA VICTIMAS	OH	DESEMPEÑO ENTRANTE EL EJERCICIO	REDUCCIÓN CORTA)	25%	25%	25%	25%	100%	0%
				PROYECTO PLANTAS DE PROTECCIÓN CORTA)	0%	0%	0%	0%	0%	0%
				COMPONENTES REDUCCIÓN CORTA)	25%	25%	25%	25%	100%	0%
				ACTIVIDADES REDUCCIÓN CORTA)	25%	25%	25%	25%	100%	0%

CÓDIGO	DESCRIPCIÓN	UNIDAD	CANTIDAD	VALOR UNITARIO	Ejecución				0%	0%
					1° Trimestre	2° Trimestre	3° Trimestre	4° Trimestre		
	ACTIVIDADES (REDUCCIÓN CORTA)				0%	0%	0%	0%	0%	
	PLANTAS DE (REDUCCIÓN CORTA)				25%	25%	25%	100%		
	ACTIVIDADES (REDUCCIÓN CORTA)				0%	0%	0%	0%	0%	
	PLANTAS DE (REDUCCIÓN CORTA)				25%	25%	25%	100%		
	ACTIVIDADES (REDUCCIÓN CORTA)				0%	0%	0%	0%	0%	

PROGRAMA	DESCRIPCIÓN	UNIDAD	CANTIDAD	VALOR UNITARIO	Ejecución				100%	0%
					1° Trimestre	2° Trimestre	3° Trimestre	4° Trimestre		
PROGRAMA 10 - ASISTENCIA SOCIAL, ALIMENTACION Y NUTRICION	FINES, METAS PLANTAS DE (REDUCCIÓN CORTA)	ACTIVIDADES (REDUCCIÓN CORTA)			25%	25%	25%	25%	100%	
					25%	25%	25%	25%	100%	
					25%	25%	25%	25%	100%	
					25%	25%	25%	25%	100%	
PROGRAMA 10 - ASISTENCIA SOCIAL, ALIMENTACION Y NUTRICION	FINES, METAS PLANTAS DE (REDUCCIÓN CORTA)	ACTIVIDADES (REDUCCIÓN CORTA)			25%	25%	25%	25%	100%	
					25%	25%	25%	25%	100%	
					25%	25%	25%	25%	100%	
					25%	25%	25%	25%	100%	
PROGRAMA 10 - ASISTENCIA SOCIAL, ALIMENTACION Y NUTRICION	FINES, METAS PLANTAS DE (REDUCCIÓN CORTA)	ACTIVIDADES (REDUCCIÓN CORTA)			25%	25%	25%	25%	100%	
					25%	25%	25%	25%	100%	
					25%	25%	25%	25%	100%	
					25%	25%	25%	25%	100%	
PROGRAMA 10 - ASISTENCIA SOCIAL, ALIMENTACION Y NUTRICION	FINES, METAS PLANTAS DE (REDUCCIÓN CORTA)	ACTIVIDADES (REDUCCIÓN CORTA)			25%	25%	25%	25%	100%	
					25%	25%	25%	25%	100%	
					25%	25%	25%	25%	100%	
					25%	25%	25%	25%	100%	

Handwritten signatures and initials in blue ink.

Figura 40

PROGRAMA - 10 - ASISTENCIA SOCIAL, ALIMENTACION Y NUTRICION										N RESULTADO PROMEDIO POR INICIATIVA DURANTE EL AÑO	
Actividad	Ejercicio	1° Trimestre	2° Trimestre	3° Trimestre	4° Trimestre	Resultado Anual	N RESULTADO PROMEDIO POR INICIATIVA DURANTE EL AÑO				
							100%	0%			
PLAN DE OBRAS DE LA UNIDAD COMUNITARIA BOLIVAR DEL MUNICIPIO DE SAN CARLOS - COPTA. RECONSTRUCCION DE LA CORTA DE LA UNIDAD COMUNITARIA BOLIVAR DEL MUNICIPIO DE SAN CARLOS - COPTA. RECONSTRUCCION DE LA CORTA DE LA UNIDAD COMUNITARIA BOLIVAR DEL MUNICIPIO DE SAN CARLOS - COPTA.	REAL	25%	25%	25%	25%	100.0%	100%	0%	0%		
	PROYECTO	25%	25%	25%	25%	100%	100%				
	REAL	25%	25%	25%	25%	100%	100%				
	PROYECTO	25%	25%	25%	25%	100%	100%				
ACTIVIDADES DE LA UNIDAD COMUNITARIA BOLIVAR DEL MUNICIPIO DE SAN CARLOS - COPTA.	REAL	25%	25%	25%	25%	100%	100%				
	PROYECTO	25%	25%	25%	25%	100%	100%				
	REAL	25%	25%	25%	25%	100%	100%				
	PROYECTO	25%	25%	25%	25%	100%	100%				

PROGRAMA - 10 - ASISTENCIA SOCIAL, ALIMENTACION Y NUTRICION										N RESULTADO PROMEDIO POR PROYECTO DURANTE EL AÑO	
Actividad	Ejercicio	1° Trimestre	2° Trimestre	3° Trimestre	4° Trimestre	Resultado Anual	N RESULTADO PROMEDIO POR PROYECTO DURANTE EL AÑO				
							100%	20%			
PLAN DE OBRAS DE LA UNIDAD COMUNITARIA BOLIVAR DEL MUNICIPIO DE SAN CARLOS - COPTA.	REAL	25%	25%	25%	25%	100%	100%	40%	20%		
	PROYECTO	25%	25%	25%	25%	100%	100%				
	REAL	25%	25%	25%	25%	100%	100%				
	PROYECTO	25%	25%	25%	25%	100%	100%				

SECTOR	ACTIVIDADES PROGRAMADAS	OBJETIVO GENERAL DE LA INSTITUCIÓN	PROPÓSITO (MEDICIÓN CORTA)	DESCRIPCIÓN DE ACTIVIDADES	INDICADOR	Avance		1° Trimestre		2° Trimestre		3° Trimestre		4° Trimestre		Porcentaje Anual	Situación
						Esperado	Real	25%	0%	25%	0%	25%	0%	25%	0%		
SALUD	ACTIVIDADES PROGRAMADAS	OBJETIVO GENERAL DE LA INSTITUCIÓN	<p>El personal médico en consultorios especializados.</p> <p>1) Atención de los niños y adolescentes de la Clínica General de Ginecología y Obstetricia, Sección de Atención Integral de Salud.</p>	<p>Atención médica en consultorios especializados.</p> <p>Atención médica en consultorios especializados.</p>	<p>Atención médica</p>	47%	26%	25%	25%	25%	25%	25%	25%	25%	25%	123%	
			<p>Atención médica en consultorios especializados.</p> <p>Atención médica en consultorios especializados.</p>	<p>Atención médica</p>	25%	25%	25%	25%	25%	25%	25%	25%	25%	25%	25%	100%	
			<p>Atención médica en consultorios especializados.</p> <p>Atención médica en consultorios especializados.</p>	<p>Atención médica</p>	47.0%	25%	25%	25%	25%	25%	25%	25%	25%	25%	25%	122%	
SALUD	ACTIVIDADES PROGRAMADAS	OBJETIVO GENERAL DE LA INSTITUCIÓN	<p>Atención médica en consultorios especializados.</p> <p>Atención médica en consultorios especializados.</p>	<p>Atención médica en consultorios especializados.</p> <p>Atención médica en consultorios especializados.</p>	<p>Atención médica</p>	25%	25%	25%	25%	25%	25%	25%	25%	25%	25%	100%	
			<p>Atención médica en consultorios especializados.</p> <p>Atención médica en consultorios especializados.</p>	<p>Atención médica</p>	0.0%	0%	0%	0%	0%	0%	0%	0%	0%	0%	0%		
			<p>Atención médica en consultorios especializados.</p> <p>Atención médica en consultorios especializados.</p>	<p>Atención médica</p>	25%	25%	25%	25%	25%	25%	25%	25%	25%	25%	25%	100%	
SALUD	ACTIVIDADES PROGRAMADAS	OBJETIVO GENERAL DE LA INSTITUCIÓN	<p>Atención médica en consultorios especializados.</p> <p>Atención médica en consultorios especializados.</p>	<p>Atención médica en consultorios especializados.</p> <p>Atención médica en consultorios especializados.</p>	<p>Atención médica</p>	15%	20%	25%	25%	25%	25%	25%	25%	25%	25%	85%	
			<p>Atención médica en consultorios especializados.</p> <p>Atención médica en consultorios especializados.</p>	<p>Atención médica</p>	25%	25%	25%	25%	25%	25%	25%	25%	25%	25%	25%	100%	
			<p>Atención médica en consultorios especializados.</p> <p>Atención médica en consultorios especializados.</p>	<p>Atención médica</p>	15%	20%	25%	25%	25%	25%	25%	25%	25%	25%	25%	85%	

SECTOR	ACTIVIDADES PROGRAMADAS	OBJETIVO GENERAL DE LA INSTITUCIÓN	PROPÓSITO (MEDICIÓN CORTA)	DESCRIPCIÓN DE ACTIVIDADES	INDICADOR	Avance		1° Trimestre		2° Trimestre		3° Trimestre		4° Trimestre		Porcentaje Anual	Situación
						Esperado	Real	25%	0%	25%	0%	25%	0%	25%	0%		
DESARROLLO SOCIAL	ACTIVIDADES PROGRAMADAS	OBJETIVO GENERAL DE LA INSTITUCIÓN	<p>PROGRAMA - 10 - ASISTENCIA SOCIAL, ALIMENTACIÓN Y NUTRICIÓN</p>	<p>Atención médica en consultorios especializados.</p> <p>Atención médica en consultorios especializados.</p>	<p>Atención médica</p>	25%	25%	25%	25%	25%	25%	25%	25%	25%	25%	100%	
			<p>Atención médica en consultorios especializados.</p> <p>Atención médica en consultorios especializados.</p>	<p>Atención médica</p>	0%	0%	0%	0%	0%	0%	0%	0%	0%	0%	0%		
			<p>Atención médica en consultorios especializados.</p> <p>Atención médica en consultorios especializados.</p>	<p>Atención médica</p>	25%	25%	25%	25%	25%	25%	25%	25%	25%	25%	25%	100%	
DESARROLLO SOCIAL	ACTIVIDADES PROGRAMADAS	OBJETIVO GENERAL DE LA INSTITUCIÓN	<p>PROGRAMA - 10 - ASISTENCIA SOCIAL, ALIMENTACIÓN Y NUTRICIÓN</p>	<p>Atención médica en consultorios especializados.</p> <p>Atención médica en consultorios especializados.</p>	<p>Atención médica</p>	0%	0%	0%	0%	0%	0%	0%	0%	0%	0%	0%	
			<p>Atención médica en consultorios especializados.</p> <p>Atención médica en consultorios especializados.</p>	<p>Atención médica</p>	0%	0%	0%	0%	0%	0%	0%	0%	0%	0%	0%		
			<p>Atención médica en consultorios especializados.</p> <p>Atención médica en consultorios especializados.</p>	<p>Atención médica</p>	25%	25%	25%	25%	25%	25%	25%	25%	25%	25%	25%	100%	
DESARROLLO SOCIAL	ACTIVIDADES PROGRAMADAS	OBJETIVO GENERAL DE LA INSTITUCIÓN	<p>PROGRAMA - 10 - ASISTENCIA SOCIAL, ALIMENTACIÓN Y NUTRICIÓN</p>	<p>Atención médica en consultorios especializados.</p> <p>Atención médica en consultorios especializados.</p>	<p>Atención médica</p>	0%	0%	0%	0%	0%	0%	0%	0%	0%	0%	0%	
			<p>Atención médica en consultorios especializados.</p> <p>Atención médica en consultorios especializados.</p>	<p>Atención médica</p>	0%	0%	0%	0%	0%	0%	0%	0%	0%	0%	0%		
			<p>Atención médica en consultorios especializados.</p> <p>Atención médica en consultorios especializados.</p>	<p>Atención médica</p>	25%	25%	25%	25%	25%	25%	25%	25%	25%	25%	25%	100%	

PROGRAMA - 11 - EDUCACION AMBIENTAL		Avance		1° Trimestre	2° Trimestre	3° Trimestre	4° Trimestre	Resultados Anual	0.0%	0.0%	100.0%		
CARENE	PROGRAMA ESCOLAR	042	RESULTADOS	GRABADO	25%	0%	25%	25%	100%	0%	0%	100.0%	
				SECU	0%	0%	0%	0%	0%	0%	0%	0%	0%
				EFECTIVIDAD PROGRAMADA	25%	25%	25%	25%	100%	0%	0%	0%	0%
				MATERIALES	0%	0%	0%	0%	0%	0%	0%	0%	0%
				EFECTIVIDAD PROGRAMADA	25%	25%	25%	25%	100%	0%	0%	0%	0%
				MATERIALES	0%	0%	0%	0%	0%	0%	0%	0%	0%
				EFECTIVIDAD PROGRAMADA	25%	25%	25%	25%	100%	0%	0%	0%	0%
				MATERIALES	0%	0%	0%	0%	0%	0%	0%	0%	0%
				MATERIALES	25%	25%	25%	25%	100%	0%	0%	0%	0%
				MATERIALES	0%	0%	0%	0%	0%	0%	0%	0%	0%
MATERIAL RECICLABLE RECABADO				25%	25%	25%	25%	100%	0%	0%	0%		
MATERIALES RECICLABLES				0%	0%	0%	0%	0%	0%	0%	0%		

Resultados de impacto , metas anuales.

e) Los resultados de la evaluación del desempeño de los programas municipales, así como los vinculados al ejercicio de los recursos federales que les hayan sido transferidos

MUNICIPIO DE GENERAL CEPEDA, COAHUILA.

Los resultados de la evaluación del desempeño de los programas
Correspondientes al periodo del 1 de Enero al 31 de Diciembre 2023

PROGRAMAS

% PARAMETROS DE SEMAFORIZACION

	ACEPTABLE	CON RIESGO	CRITICO
	% RESULTADO PROMEDIO POR PROYECTO DURANTE EL 2° TRIMESTRE		
PROGRAMA - 01 - PROTECCION Y SEGURIDAD CIUDADANA	51.2%	18.5%	30.4%
PROGRAMA - 02 - DESARROLLO REGIONAL Y COMUNITARIO	45.8%	20.8%	33.3%
PROGRAMA - 03 - GOBIERNO REPRESENTATIVO Y FINANZAS SANAS	82.4%	0.0%	17.6%
PROGRAMA - 04 - ACESORIA Y PROMOCION DE VALORES	76.7%	23.3%	0.0%
PROGRAMA - 05 - TRANSPARENCIA Y PROMOCION DE VALORES	25.0%	0.0%	75.0%
PROGRAMA - 06 - MANTENIMIENTO EN ESPACIOS PUBLICOS E INMUEBLES	94.4%	0.0%	5.6%
PROGRAMA - 07 - TURISMO SUSTENTABLE	100.0%	0.0%	0.0%
PROGRAMA - 08 - SERVICIOS Y URBANISMO MUNICIPAL	80.0%	0.0%	20.0%
PROGRAMA - 09 - OBRAS DE INFRAESTRUCTURA PARA EL DESARROLLO REGIONAL Y COMUNITARIO	65.0%	0.0%	35.0%
PROGRAMA - 10 - ASISTENCIA SOCIAL, ALIMENTACION Y NUTRICION	64.4%	5.0%	30.6%
PROGRAMA - 11 - EDUCACIÓN AMBIENTAL	0.0%	0.0%	100.0%
SUMA RESULTADO PROMEDIO SEMAFORIZACION	62.3%	6.1%	31.6%

IV. Información adicional

a) La relación de bienes muebles que componen su patrimonio al 31 de diciembre de 2023, de conformidad con la estructura del formato emitido por el CONAC;

Ente Público: Municipio de General Cepeda, Coah.
Relación de bienes muebles que componen su patrimonio
Al 31 de diciembre de 2023

Código	Descripción del Bien	Valor en libros
S/N	LOTE DE CUADROS DECORATIVOS CON MARCO SENCILLO DE MADERA REPRESENTATIVOS DE FLORA Y VESTIMENTA TÍPICA DEL ESTADO DE COAHUILA.	69,910.00
S/N	ESCRITORIO EJECUTIVO EN MELAMINA, COLOR CAOBA, CON CAJONES Y LIBRERO CON LLAVES.	402.81
S/N	ARCHIVERO, CON 4 GAVETAS EN MELAMINA, COLOR CAOBA, CON LLAVES.	118.90
S/N	SILLA DE VISITA, EURO, COLOR NEGRO, CON BRAZO, ENPLIANA	15.08
S/N	SILLA DE VISITA, EURO, COLOR NEGRO, CON BRAZO, ENPLIANA	15.08
S/N	SILLA DE VISITA, EURO, COLOR NEGRO, CON BRAZO, ENPLIANA	15.08
S/N	SILLA DE VISITA, EURO, COLOR NEGRO, CON BRAZO, ENPLIANA	15.08
S/N	ESTANTE 2 MT. DELG CON 5 DE 30	14.69
S/N	ESTANTE 2 MT. DELG CON 5 DE 30	14.69
S/N	ESTANTE DOBLE 2 MT. DELG CON 5 DE 30.	27.07
S/N	ESTANTE DOBLE 2 MT. DELG CON 5 DE 30.	27.07
S/N	ARCHIVERO MADERA COMRPIMIDA 4 GAVETAS	142.58
S/N	CAMARA FOTOGRAFICA CANON	47.75
S/N	CAMARA FOTOGRAFICA CANON	47.75
S/N	CAMARA FOTOGRAFICA CANON	47.75
S/N	CAMARA FOTOGRAFICA CANON	47.75
S/N	CAMARA FOTOGRAFICA LUMIX	63.22
S/N	CAMARA FOTOGRAFICA NIKON	73.95
S/N	9H-1AV77.14L - VIDEOPROYECTOR BENQ, SVGA 3000 LUMENES, HDMI, COLOR NEGRO.	216.30
S/N	VENTILADOR CON PEDESTAL.	41.71
S/N	CAMARA CANON POWERSHOT A2500	164.56
S/N	CAMARA CANON POWERSHOT A2500	164.56
S/N	CAMARA CANON POWERSHOT A2500	164.56






S/N	TELEFONO DE MESA PANASONIC	24.63
S/N	TELEFONO MESA INALAMBRICO PARA EL DEPARTAMENTO DE TESORERIA,	39.08
S/N	MOTOSIERRA	75.40
S/N	MOTOSIERRA	75.40
S/N	MOTOSIERRA	100.53
S/N	MAQUINA PODADORA, MOTOR A, GASOLINA " TRUPER"	327.50
S/N	MOTOSIERRA 18 PULGADAS	296.25
S/N	CAMARA TURBO CON DVR MCA EPCOM MOD: TURBOB74	1,206.86
S/N	CAMARA TURBO CON DVR MCA EPCOM MOD: TURBOB74	1,206.86
S/N	CAMARA TURBO CON DVR MCA EPCOM MOD: TURBOB74	1,206.86
S/N	CAMARA TURBO CON DVR MCA EPCOM MOD: TURBOB74	1,206.86
S/N	BOBINA E CABLE PROCAT 5	558.73
S/N	DISCO DURO SATA 2 TB	460.13
S/N	MODEM INALAMBRICO PL	246.50
S/N	INSTALACION Y PROGRAMACION DE LAS CAMARA TURBO CON DVR MCA EPCOM MOD: TURBOB74, EN EL DEPARTAMENTO DE SEGURIDAD PUBLICA.	624.47
S/N	RELOJ CHECADOR HUELLA 200 EMP PARA EL AYUNTAMIENTO.	839.85
S/N	CMINISPLIT 1.5 TON C/C 220V LG PARA EL DEPARTAMENTO DE TESORERIA MUNICIPAL.	1,449.65
S/N	REFRIGERADOR CONGEL. ARRIBA MABE.	999.72
S/N	ESTUFA 30 PULG ACROS, PARA SER UTILIZADOS EN EL ASILO-COMEDOR "ARACELY PADER DE DAVILA".	599.72
S/N	MINISPLIT 1 TON C/C 110V WHIRPOOL.	1,563.28
S/N	KIT SILVER SERIES, 2 PARES DE LAMPARAS ESTROBOSCOPICAS. MODELO:416129	878.52
S/N	KIT CORNERLED 1 PAR DE LAMPARAS LED COLOR ROJO/AZUL. MODELO:41620043 MARCA: FEDERAL SIGNAL	678.60
S/N	SIRENA PA-300 DE 100 W MODELO: 690000 MARCA: FEDERAL SIGNAL	1,033.13
S/N	BOCINA DE 100 WATTS DE POTENCIAL CON MONTAJE MODELO:TS100N MARCA:FEDERAN SIGNAL	585.08

S/N	EQUIPO MOVIL MCA. KENWOOD MOD.TK-7302HK DE 16 CANALES DE 50 WATTS 3 AÑOS DE GARANTIA EN DEFECTO DE FABRICACION SERIE:B4800503	867.83
S/N	KIT MONTAJE CAJUELA PARA ANTENA	56.55
S/N	ANTENA DE ALTA GANACIA MCA. HUSTLER	83.74
S/N	PAQ.ESTACION TOTAL SOKKIA MOD.CX105	34,032.61
S/N	PAQ. NIVEL AUTOMATICO SOKKIA MOD.B30 CON TRIPIE DE ALUMINIO Y ESTADAL DE 5 METROS.	8,540.73
S/N	OPUS PROPUESTAS INCLUYE: PRESUPUESTO, PRECIOS UNITARIOS, EXPLOCION DE SINSUMOS. CATALOGOS, MAT, M.O, AUX PROGRAMAS DE OBRAS CON RUTINA CRITICA, OPUS CAD: NUMEROS GENERADORES Y SISTEMA CAD EN 2D Y 3D. SERVICIO ACTUALIZACION DE CATALOGO ECOSTO, OPUS.	5,668.34
S/N	SILLA EJECUTIVA MANCHESTER	349.74
S/N	SILLA EJECUTIVA MANCHESTER	349.74
S/N	ARCHIVERO HORIZONTAL	800.51
S/N	1 ESCRITORIO BACHELOR 2 GAV.	1,249.90
S/N	ARCHIVERO DE 4 CAJONES DE MELAMINA PARA DPTO. DE SEGURIDAD PUBLICA	1,394.95
S/N	FABRICACION DE UN ARMERO PARA EL DEPARTAMENTO DE SEGURIDAD PUBLICA	1,914.00
S/N	MAQUINA DE ESCRIBIR BOTHER GX-6750SP PORTATILES	478.50
S/N	PAQ 5 CALENTADORES DE AGUA PARA BAÑO	648.91
S/N	ALCOHOLIMETRO Y BOQUILLA PARA ALCOHOLIMETRO.	3,066.00
S/N	ALCOHOLIMETRO Y BOQUILLA PARA ALCOHOLIMETRO.	3,066.00
S/N	MAQUINA DE ESCRIBIR BROTHER	1,064.99
S/N	EQUIPO TELEFONO CELULAR T-LG , CODIGO LGK410Q10/AZU-TELCEL, PARA USO DE ELEMENTOS DE SEGURIDAD PUBLICA EN EL DESEMPEÑO DE SUS FUNCIONES TELEFONO CELULAR T-LG , CODIGO LGK410Q10/AZU-TELCEL	899.72
S/N	MOTOSIERRA 18", MOTOR 45cc PARA EL DEPARTAMENTO DE PROTECCION CIVIL	933.33



S/N	DESMALIZADORA A GASOLINA 63 cc	1,519.75
S/N	LITERAS IND EXPORMUEBLES	1,297.99
S/N	LITERAS IND EXPORMUEBLES	1,297.99
S/N	LITERAS IND EXPORMUEBLES	1,346.27
S/N	LITERAS IND EXPORMUEBLES	1,346.27
S/N	LITERAS IND EXPORMUEBLES	1,346.27
S/N	LITERA MAT-IND 2" NEGRO EXPORMUEBLES	1,332.15
S/N	1 NVR 4 CANALES MARCA HIKVISION Y 1 CAMARA IP DOMO DS-2CD2132-I, CABLEADO, INSTALACION Y MANO DE OBRA PARA SISTEMA DE CIRCUITO CERRADO, EN INSTALACIONES DE SEGURIDAD PUBLICA MUNICIPAL.	5,836.67
S/N	CELULAR SAMSUNG GALAXY J7, PARA USO DE LOS ELEMENTOS DE SEGURIDAD PUBLICA MUNICIPAL, EN EL DESEMPEÑO DE SUS FUNCIONES. -	1,867.39
S/N	DESBROZADORA PARA SER UTILIZADA EN DIFERENTES AREAS	905.13
S/N	EQUIPO AIRLESS GRACO (MAQUINAS PARA PINTAR)	18,850.00
S/N	MOTOR PARA MAQUINA TALLADORA -	1,410.00
S/N	MOTOR PARA MAQUINA TALLADORA -	1,410.00
S/N	MOTOR PARA MAQUINA TALLADORA -	1,410.00
S/N	MOTOR PARA MAQUINA TALLADORA -	1,410.00
S/N	MOTOR PARA MAQUINA TALLADORA -	1,410.00
S/N	MOTOR PARA MAQUINA TALLADORA -	1,410.00
S/N	MOTOR PARA MAQUINA TALLADORA -	1,410.00
S/N	MOTOR PARA MAQUINA TALLADORA -	1,410.00
S/N	MOTOR PARA MAQUINA TALLADORA -	1,410.00
S/N	MOTOR PARA TALLADORA MARCA SIEMENS -	1,468.74
S/N	MOTOR PARA TALLADORA MARCA SIEMENS -	1,468.74
S/N	MOTOR PARA TALLADORA MARCA SIEMENS -	1,468.74
S/N	MOTOR PARA TALLADORA MARCA SIEMENS -	1,468.74

S/N	MOTOR PARA TALLADORA MARCA SIEMENS -	1,468.74
S/N	SILLA EJECUTIVA	2,648.86
S/N	RADIO PORTATIL ANALOGICO EN RANGO DE FRECUENCIA 136-174 MHZ, 5W DE POTENCIA DE RF, 16 CANALES, INCLUYE CARGADOR, BATERIA I CLIP.	2,273.60
S/N	RADIO PORTATIL ANALOGICO EN RANGO DE FRECUENCIA 136-174 MHZ, 5W DE POTENCIA DE RF, 16 CANALES, INCLUYE CARGADOR, BATERIA I CLIP.	2,273.60
S/N	RADIO PORTATIL ANALOGICO EN RANGO DE FRECUENCIA 136-174 MHZ, 5W DE POTENCIA DE RF, 16 CANALES, INCLUYE CARGADOR, BATERIA I CLIP.	2,273.60
S/N	RADIO PORTATIL ANALOGICO EN RANGO DE FRECUENCIA 136-174 MHZ, 5W DE POTENCIA DE RF, 16 CANALES, INCLUYE CARGADOR, BATERIA I CLIP.	2,273.60
S/N	RADIO PORTATIL ANALOGICO EN RANGO DE FRECUENCIA 136-174 MHZ, 5W DE POTENCIA DE RF, 16 CANALES, INCLUYE CARGADOR, BATERIA I CLIP.	2,273.60
S/N	RADIO PORTATIL ANALOGICO EN RANGO DE FRECUENCIA 136-174 MHZ, 5W DE POTENCIA DE RF, 16 CANALES, INCLUYE CARGADOR, BATERIA I CLIP.	2,273.60
S/N	RADIO PORTATIL ANALOGICO EN RANGO DE FRECUENCIA 136-174 MHZ, 5W DE POTENCIA DE RF, 16 CANALES, INCLUYE CARGADOR, BATERIA I CLIP.	2,273.60
S/N	RADIO PORTATIL ANALOGICO EN RANGO DE FRECUENCIA 136-174 MHZ, 5W DE POTENCIA DE RF, 16 CANALES, INCLUYE CARGADOR, BATERIA I CLIP.	2,273.60
S/N	RADIO PORTATIL ANALOGICO EN RANGO DE FRECUENCIA 136-174 MHZ, 5W DE POTENCIA DE RF, 16 CANALES, INCLUYE CARGADOR, BATERIA I CLIP.	2,273.60
S/N	RADIO PORTATIL ANALOGICO EN RANGO DE FRECUENCIA 136-174 MHZ, 5W DE POTENCIA DE RF, 16 CANALES, INCLUYE CARGADOR, BATERIA I CLIP.	2,273.60
S/N	RADIO PORTATIL ANALOGICO EN RANGO DE FRECUENCIA 136-174 MHZ, 5W DE POTENCIA DE RF, 16 CANALES, INCLUYE CARGADOR, BATERIA I CLIP.	2,273.60






S/N	RADIO PORTATIL 136-174 MHZ, MODO DIGITAL O ANALOGO, GPS, ECRIPCIÓN, ROAMING MULTI-SITIO, INCLUYE BATERIA, ANTENA, CARGADOR Y CLIP, MODELO NX-240K, MARCA KENWOOD.	4,859.82
S/N	RADIO PORTATIL 136-174 MHZ, MODO DIGITAL O ANALOGO, GPS, ECRIPCIÓN, ROAMING MULTI-SITIO, INCLUYE BATERIA, ANTENA, CARGADOR Y CLIP, MODELO NX-240K, MARCA KENWOOD.	4,859.82
S/N	RADIO PORTATIL 136-174 MHZ, MODO DIGITAL O ANALOGO, GPS, ECRIPCIÓN, ROAMING MULTI-SITIO, INCLUYE BATERIA, ANTENA, CARGADOR Y CLIP, MODELO NX-240K, MARCA KENWOOD.	4,859.82
S/N	ESCARIFICADOR DE PRADOS, CLAVE P-520, MOTOR A GASOLINA 159CC, POTENCIA 5HP, CAPACIDAD DE CORTE 20", CAPACIDAD DE TANQUE 1.3L, PESO 30 KG BOLSA RECOLECTORA CON CUCHILLA DISEÑO AERODINAMICO	3,480.00
S/N	BANCA DE 4 PLAZAS PARA VISITA AIRPORT METALICA CROMADA PERFORADA, COLOR GRIS	2,349.33
S/N	BANCA DE 4 PLAZAS PARA VISITA AIRPORT METALICA CROMADA PERFORADA, COLOR GRIS	2,385.04
212	SILLA OPERATIVA C/BRAZOS LUXO L125BN, TELA, AJUSTE AUTOMATICO, NEGRA	2,100.18
S/N	ARCHIVERO VERTICAL DE 4 GAVETAS CON CERRADURA GENERAL FABRICADO EN MELANINA, COLOR CAOBA, CON CANTOS DE PVC DEL MISMO COLOR, CON CHAPA Y LLAVE SIN JALADERAS, CANTOS DE PVC DEL MISMO COLOR FABRICADO EN MELANINA COLOR CAOBA CON CANTOS DE PVC EL MISMO COLOR CON CHAPA Y LLAVES SIN JALADERAS	3,223.78

S/N	ARCHIVERO VERTICAL DE 4 GAVETAS CON CERRADURA GENERAL FABRICADO EN MELANINA, COLOR CAOBA, CON CANTOS DE PVC DEL MISMO COLOR, CON CHAPA Y LLAVE SIN JALADERAS, CANTOS DE PVC DEL MISMO COLOR FABRICADO EN MELANINA COLOR CAOBA CON CANTOS DE PVC EL MISMO COLOR CON CHAPA Y LLAVES SIN JALADERAS	3,223.79
S/N	ESCRITORIO RECTO CON MEDIDAS DE 1.40X.60X.75 MTS, COMPUESTO POR DOS CAJONES PAPELEROS Y UN CAJON DE ARCHIVO FABRICADO EN MELANINA CON CANTOS DE PVC DEL MISMO COLOR	2,930.23
S/N	ESCRITORIO RECTO CON MEDIDAS DE 1.40X.60X.75 MTS, COMPUESTO POR DOS CAJONES PAPELEROS Y UN CAJON DE ARCHIVO FABRICADO EN MELANINA CON CANTOS DE PVC DEL MISMO COLOR	2,930.23
S/N	ARCHIVERO VERTICAL DE 4 GAVETAS CON CERRADURA GENERAL FABRICADO EN MELANINA, COLOR CAOBA, CON CANTOS DE PVC DEL MISMO COLOR, CON CHAPA Y LLAVE SIN JALADERAS, CANTOS DE PVC DEL MISMO COLOR FABRICADO EN MELANINA COLOR CAOBA CON CANTOS DE PVC EL MISMO COLOR C	3,196.69
S/N	ESCRITORIO RECTO CON MEDIDAS DE 1.40X.60X.75 MTS, COMPUESTO POR DOS CAJONES PAPELEROS Y UN CAJON DE ARCHIVO FABRICADO EN MELANINA CON CANTOS DE PVC DEL MISMO COLOR	2,899.00
S/N	ESCRITORIO RECTO CON MEDIDAS DE 1.40X.60X.75 MTS, COMPUESTO POR DOS CAJONES PAPELEROS Y UN CAJON DE ARCHIVO FABRICADO EN MELANINA CON CANTOS DE PVC DEL MISMO COLOR	2,899.01
S/N	SILLA OPERATIVA MOD. 1100 RESPALDO EN MAYA ASIENTO EN TELA, BRAZOS FIJOS, NACE NYLON NEGRO, CON MECANISMO DE AJUSTE DE ALTURA	1,087.85






S/N	SILLA OPERATIVA MOD. 1100 RESPALDO EN MAYA ASIENTO EN TELA, BRAZOS FIJOS,, NACE NYLON NEGRO, CON MECANISMO DE AJUSTE DE ALTURA	1,087.85
S/N	SILLON EJECUTIVO MODELO EP B'101 DE LUJOP RESPALDO BAJO, MECANISMO EJECUTIVO RECLINABLE CON PALANCA DE BLOQUEO, BASE CROMADA, RODAJA GRIS, BRAZO DE METAL CROMADO, CON PAD TAPIZADO EN VINIL NEGRO,	1,614.99
S/N	MESA PLEGABLE, COLOR BLANCA, HDX, 1.82 MTS.	659.40
S/N	MESA PLEGABLE, COLOR BLANCA, HDX, 1.82 MTS.	659.40
S/N	MESA PLEGABLE, COLOR BLANCA, HDX, 1.82 MTS.	659.40
S/N	MESA PLEGABLE, COLOR BLANCA, HDX, 1.82 MTS.	659.40
S/N	MESA PLEGABLE, COLOR BLANCA, HDX, 1.82 MTS.	659.40
S/N	MESA PLEGABLE, COLOR BLANCA, HDX, 1.82 MTS.	659.40
S/N	MESA PLEGABLE, COLOR BLANCA, HDX, 1.82 MTS.	659.40
S/N	MESA PLEGABLE, COLOR BLANCA, HDX, 1.82 MTS.	659.40
S/N	MESA PLEGABLE, COLOR BLANCA, HDX, 1.82 MTS.	659.40
S/N	MESA PLEGABLE, COLOR BLANCA, HDX, 1.82 MTS.	659.40
S/N	MODULO EJECUTIVO C/LIBRERO TIPO BOTE	11,208.38
S/N	PARRILLA 6 QUEMADORES, AI COMODIN 1.012X0.67X0.242 M BASE METALICA MARCA FERRO COLOR GRIS	7,128.95
S/N	SILLA PLEGABLE CON ASA, LIFETIME, COLOR BLANCO, ESTRUCTURA BULAR NEGRO	299.40
S/N	SILLA PLEGABLE CON ASA, LIFETIME, COLOR BLANCO, ESTRUCTURA BULAR NEGRO	299.40
S/N	SILLA PLEGABLE CON ASA, LIFETIME, COLOR BLANCO, ESTRUCTURA BULAR NEGRO	299.40
S/N	SILLA PLEGABLE CON ASA, LIFETIME, COLOR BLANCO, ESTRUCTURA BULAR NEGRO	299.40
S/N	SILLA PLEGABLE CON ASA, LIFETIME, COLOR BLANCO, ESTRUCTURA BULAR NEGRO	299.40

S/N	SILLA PLEGABLE CON ASA, LIFETIME, COLOR BLANCO, ESTRUCTURA BULAR NEGRO	299.40
S/N	SILLA PLEGABLE CON ASA, LIFETIME, COLOR BLANCO, ESTRUCTURA BULAR NEGRO	299.40
S/N	SILLA PLEGABLE CON ASA, LIFETIME, COLOR BLANCO, ESTRUCTURA BULAR NEGRO	299.40
S/N	SILLA PLEGABLE CON ASA, LIFETIME, COLOR BLANCO, ESTRUCTURA BULAR NEGRO	299.40
S/N	SILLA PLEGABLE CON ASA, LIFETIME, COLOR BLANCO, ESTRUCTURA BULAR NEGRO	299.40
S/N	SILLA PLEGABLE CON ASA, LIFETIME, COLOR BLANCO, ESTRUCTURA BULAR NEGRO	299.40
S/N	SILLA PLEGABLE CON ASA, LIFETIME, COLOR BLANCO, ESTRUCTURA BULAR NEGRO	299.40
S/N	SILLA PLEGABLE CON ASA, LIFETIME, COLOR BLANCO, ESTRUCTURA BULAR NEGRO	299.40
S/N	SILLA PLEGABLE CON ASA, LIFETIME, COLOR BLANCO, ESTRUCTURA BULAR NEGRO	299.40
S/N	SILLA PLEGABLE CON ASA, LIFETIME, COLOR BLANCO, ESTRUCTURA BULAR NEGRO	299.40
S/N	SILLA PLEGABLE CON ASA, LIFETIME, COLOR BLANCO, ESTRUCTURA BULAR NEGRO	299.40
S/N	SILLA PLEGABLE CON ASA, LIFETIME, COLOR BLANCO, ESTRUCTURA BULAR NEGRO	299.40
S/N	SILLA PLEGABLE CON ASA, LIFETIME, COLOR BLANCO, ESTRUCTURA BULAR NEGRO	299.40
S/N	SILLA PLEGABLE CON ASA, LIFETIME, COLOR BLANCO, ESTRUCTURA BULAR NEGRO	299.40
S/N	SILLA PLEGABLE CON ASA, LIFETIME, COLOR BLANCO, ESTRUCTURA BULAR NEGRO	299.40
S/N	SILLA PLEGABLE CON ASA, LIFETIME, COLOR BLANCO, ESTRUCTURA BULAR NEGRO	299.40
S/N	SILLA PLEGABLE CON ASA, LIFETIME, COLOR BLANCO, ESTRUCTURA BULAR NEGRO	299.40
S/N	SILLA PLEGABLE CON ASA, LIFETIME, COLOR BLANCO, ESTRUCTURA BULAR NEGRO	299.40






S/N	SILLA PLEGABLE CON ASA, LIFETIME, COLOR BLANCO, ESTRUCTURA BULAR NEGRO	299.40
S/N	SILLA PLEGABLE CON ASA, LIFETIME, COLOR BLANCO, ESTRUCTURA BULAR NEGRO	299.40
S/N	SILLA PLEGABLE CON ASA, LIFETIME, COLOR BLANCO, ESTRUCTURA BULAR NEGRO	299.40
S/N	SILLA PLEGABLE CON ASA, LIFETIME, COLOR BLANCO, ESTRUCTURA BULAR NEGRO	299.40
S/N	SILLA PLEGABLE CON ASA, LIFETIME, COLOR BLANCO, ESTRUCTURA BULAR NEGRO	299.40
S/N	SILLA PLEGABLE CON ASA, LIFETIME, COLOR BLANCO, ESTRUCTURA BULAR NEGRO	299.40
S/N	SILLA PLEGABLE CON ASA, LIFETIME, COLOR BLANCO, ESTRUCTURA BULAR NEGRO	299.40
S/N	SILLA PLEGABLE CON ASA, LIFETIME, COLOR BLANCO, ESTRUCTURA BULAR NEGRO	299.40
S/N	CAMIONETA MARCA RENAULT, MODELO 2019 OROCH, VERSION OROCH ZEN TM 2.00 LT, NUEVO, CLAVE VEHICULOAR 1070501, MOTOR C 165733, SERIE 93Y9S1MF1KJ526169, COLOR BLANCA,	57,262.24
S/N	CAMIONETA MARCA NISSAN 4 CIL. LINEA NP300 DOBLE CABINA SE T/M AC PAQ, MODELO 2020, CLASE GDM-LF, COLOR BLANCO GRIS, TIPO COMERCIAL, CLAVE VEHICULAR 1041545, 4 PUERTAS, CAPACIDAD 5 PASAJEROS, MOTOR GASOLINA, MOTOR QR25358066H, NUMERO DE SERIE 3N6AD33A78LK841645.	67,400.00
S/N	VEHICULO DEFENDER MAX BASE HDB, MARCA BRP, SERIE 3JBUBAN47LK001790, COLOR GREEN, BICILINDRICO, DESP 4T, CLAVE SAT UNIDAD H97, MOTOR MN433787, MODELO 2020, MOTOR 800CC, NUEVO	53,780.00
S/N	ESCALERA DE 24 PELDAÑOS FIBRA DE VIDRIO COLOR ROJA	3,395.75
S/N	SILLA SECRETARIAL C/BRAZO ALBAR, MODELO LK07, AJHUSTE NEUMATICO, TELA NEGRO	835.20
S/N	SILLA SECRETARIAL C/BRAZO ALBAR, MODELO LK07, AJHUSTE NEUMATICO, TELA NEGRO	879.84
S/N	SILLA SECRETARIAL C/BRAZO ALBAR, MODELO LK07, AJHUSTE NEUMATICO, TELA NEGRO	879.84







S/N	ESCRITORIO RECTO DE 1.40, CON CAJONERA DE 2 PAPELEROS Y UN ARCHIVERO FABRICADO EN MELANINA COLOR WENGUE CON CANTO DE PVC MISMO COLOR	3,203.97
S/N	ESCRITORIO RECTO DE 1.40, CON CAJONERA DE 2 PAPELEROS Y UN ARCHIVERO FABRICADO EN MELANINA COLOR WENGUE CON CANTO DE PVC MISMO COLOR	3,203.97
S/N	SILLA EJECUTIVA MOD. 7000, RESPALDO ALTO TAPIZADO EN MALLA Y ASIENTO TAPIZADO EN TELA COLOR NEGRO, BRAZO FIJO Y BASE CROMADA	1,456.47
S/N	SILLA EJECUTIVA MOD. 7000, RESPALDO ALTO TAPIZADO EN MALLA Y ASIENTO TAPIZADO EN TELA COLOR NEGRO, BRAZO FIJO Y BASE CROMADA	1,456.47
S/N	SILLA OPERATIVA MOD. 90 DE RESPALDO BAJO TAPIZADO EN MALLA Y ASIENTO TAPIZADO EN TELA COLOR NEGRO, BRAZO FIJO Y BASE EN NYLON COLOR NEGRO	716.01
S/N	SILLA OPERATIVA MOD. 90 DE RESPALDO BAJO TAPIZADO EN MALLA Y ASIENTO TAPIZADO EN TELA COLOR NEGRO, BRAZO FIJO Y BASE EN NYLON COLOR NEGRO	716.01
S/N	REFRIGERADOR 26" RF26HFENDSG/EM SAMSUNG INVERTER	10,596.80
S/N	LAVADORA 20KG. 8M8TW2031WJN WHIRLPOOL	5,258.98
S/N	VENTILADOR TORRE 40", CONTROL REMOTO, MARCA SIERRA	396.85
S/N	VENTILADOR TORRE 40", CONTROL REMOTO, MARCA SIERRA	396.85
S/N	VENTILADOR, MARCA LASKO, CONTROL REMOTO, 20"	661.85
S/N	VENTILADOR, MARCA LASKO, CONTROL REMOTO, 20"	661.85
S/N	REFRIGERADOR, MARCA SAMSUNG, 11 PIES, COLOR PLATEADO	5,293.48
S/N	REFRIGERADOR, MARCA SAMSUNG, 11 PIES, COLOR PLATEADO	5,293.48
S/N	MINISPLIT	15,447.16
S/N	MINISPLIT	15,447.16

[Handwritten signatures and initials in blue ink, including a large 'R' and several loops.]

S/N	FUENTE DE PODER, UPS TRIPPLE SMART (SERVIDOR)	7,757.15
S/N	IMPRESORA MULTIFUNCIONAL ECOTANIK, MODELO L7161, MARCA EPSON, C11CG20301. INALAMBRICA	1,567.37
S/N	COPIADORA MULTIFUNCIONAL XEROX	13,245.42
S/N	IMPRESORA MULTIFUNCIONAL ECOTANK, MODELO L5190, MARCA EPSON	1,840.56
S/N	MULTIFUNCIONAL	1,671.31
S/N	EQUIPO COMPUTO	3,931.01
S/N	EQUIPO COMPUTO	5,794.87
S/N	MULTIFUNCIONAL VERSALINKB605_S	10,593.85
S/N	CAMIONETA PIKC UP HILUX DOBLE CABINA CAB SR MARCA TOYOTA CARROCERIA , COLOR BLANCO, COMBUSTIBLE GASOLINA, CUATRO PUERTAS MOTOR 2.7 A CIL 16 VAL TRANSMICION MANUAL DE 5 VEL, AIRE ACONDICIONADO, REPRODUCTOR DE CD, FAROS DE NIEBLA. NUMERO MOTOR 2TR-A774652	103,475.00
S/N	PISTOLA 9MM, MARCA GLOCK,	9,333.02
S/N	PISTOLA 9MM, MARCA GLOCK,	9,333.02
S/N	PISTOLA 9MM, MARCA GLOCK,	9,333.02
S/N	PISTOLA 9MM, MARCA GLOCK,	9,333.02
S/N	PISTOLA 9MM, MARCA GLOCK,	9,333.02
S/N	NODRIZA ROTOPLAS 5000 LTS NEUTRA ESTANDAR PLASTICA, INSTALADA FORD MODELO 2021 F-450 XL, DIESEL A/T CHAS CAB, COLOR EXTERIOR BLANCO OXFOR	20,562.12
S/N	COMPUTADORA DE ESCRITORIO MARCA DELL, ALL IN ONE DELL 5400 CORE I5 12GB RAM, COLOR ARENA Y PLATA, MODELO 5400 AIO SERIE, PANTALLA TÁCTIL DE 21"	1,385.52
S/N	COMPUTADORA DE ESCRITORIO MARCA DELL, ALL IN ONE DELL 5400 CORE I5 12GB RAM, COLOR ARENA Y PLATA, MODELO 5400 AIO SERIE, PANTALLA TÁCTIL DE 21"	1,385.52






S/N	COMPUTADORA DE ESCRITORIO MARCA DELL, ALL IN ONE DELL 5400 CORE I5 12GB RAM, COLOR ARENA Y PLATA, MODELO 5400 AIO SERIE, PANTALLA TÁCTIL DE 21"	1,385.52
S/N	COMPUTADORA DE ESCRITORIO MARCA DELL, ALL IN ONE DELL 5400 CORE I5 12GB RAM, COLOR ARENA Y PLATA, MODELO 5400 AIO SERIE, PANTALLA TÁCTIL DE 21"	1,385.52
S/N	COMPUTADORA DE ESCRITORIO MARCA DELL, ALL IN ONE DELL 5400 CORE I5 12GB RAM, COLOR ARENA Y PLATA, MODELO 5400 AIO SERIE, PANTALLA TÁCTIL DE 21"	1,385.52
S/N	COMPUTADORA DE ESCRITORIO MARCA DELL, ALL IN ONE DELL 5400 CORE I5 12GB RAM, COLOR ARENA Y PLATA, MODELO 5400 AIO SERIE, PANTALLA TÁCTIL DE 21"	1,385.52
S/N	COMPUTADORA DE ESCRITORIO MARCA DELL, ALL IN ONE DELL 5400 CORE I5 12GB RAM, COLOR ARENA Y PLATA, MODELO 5400 AIO SERIE, PANTALLA TÁCTIL DE 21"	1,385.52
S/N	EQUIPO DE COMPUTO ALL IN ONE DELL INSPIRON 5400 23.8" INTEL CORE I5-1135G7 12GB DDR4-SDAM DISCO DURO DE 1 TB+256G SSD, WINDOWS 10 HOME WI-FI 6 (802.11ax)	2,128.75
S/N	IMPRESORA MULTIFUNCIONAL MARCA EPSON, MODELO L5190 ECO2 ANK C11 CG85301 WI FI, TINTA COLOR CONTINUA, COLOR BLANCA.	644.72
	EQUIPO DE COMPUTO ALL IN ONE HP 200 G4 21.5", INTEL CORE I3- 1010, DISCO DURO DE 1 TB, WINDOWS 10 PRO	4,587.45

Handwritten signature

Handwritten signature

Handwritten signature

S/N	VEHICULO NUEVO MARCA FORD MODELO 2021 F-450 XL, DIESEL A/T CHAS CAB, COLOR EXTEROR BLANCO OXFORD, TRANSMISION AUTOMATICA DE 6 VELOCIDADES, No. PUERTAS 2, No. DE MOTOR 1FDUF4GT0MEC01215, MOTOR V8 6.7 LT TURBO DIESEL, LLANTAS 225/70R 19.5G TODA ESTACION, CARA NEGRA, RADIO AM/FM, BOLSA DE AIRE DEL LADO DEL CONDUCTOR, CAPACIDAD 3 PASAJEROS, CLAVE VEHICULAR 2021805	389,218.70
S/N	PLATAFORMA DE 13 PIES CON FRENTE FIJO EN UNIDAD F-450 SERIE 1FDUD4GT0MEC01215	33,877.66
S/N	BOILER Cinsa 40 GALONES LP	4,436.33
S/N	BOILER Cinsa 40 GALONES LP	4,436.33
S/N	TANQUE DE ACERO PARA GAS LP CAPACIDAD DE 300 LTS, INCLUYE REGULADOR, VALVULAS, PUNTAFLON	7,374.50
S/N	MAQUINA DE SOLDAR INVERSORA 110-220 PARA SOLDAR 7013Y 6018 EN 1/8, MARCA NEO, COLOR GRIS, NUMERO DE SERIE 1C9200/1/1/160 BVM.	7,689.83
S/N	MOTOCIERRA POTENCIA DE 2.2HP, 18", MARCA TRUPER, SERIE 20002469, COLOR NEGRO CON NARANJA	5,362.10
S/N	SILLA EJECUTIVA GAMING TAYLOR TIPO PIEL, RESPALDO, ASIENTO Y CABECERA ACOLCHADO, CABECERA, DESCANSABRAZOS, ACOJINADOS, DISEÑO GIRATORIO.	6,413.64
S/N	NUMERO: 011 DESCRIPCION: ESCRITORIO SECRETARIAL DE UN PEDESTAL CON DOS CAJONES Y GAVETAS FABRICADO EN MELAMINA FACTURA: 4093 CLAVE DE PRODUCTO: 5610*703	9,465.60
S/N	NUMERO: 011 DESCRIPCION: ESCRITORIO SECRETARIAL DE UN PEDESTAL CON DOS CAJONES Y GAVETAS FABRICADO EN MELAMINA FACTURA: 4093 CLAVE DE PRODUCTO: 5610*703	9,465.60

S/N	NUMERO: 011 DESCRIPCION: ESCRITORIO SECRETARIAL DE UN PEDESTAL CON DOS CAJONES Y GAVETAS FABRICADO EN MELAMINA FACTURA: 4093 CLAVE DE PRODUCTO: 5610*703	9,465.60
S/N	NUMERO: 011 DESCRIPCION: ESCRITORIO SECRETARIAL DE UN PEDESTAL CON DOS CAJONES Y GAVETAS FABRICADO EN MELAMINA FACTURA: 4093 CLAVE DE PRODUCTO: 5610*703	9,465.60
S/N	NUMERO: 011 DESCRIPCION: ESCRITORIO SECRETARIAL DE UN PEDESTAL CON DOS CAJONES Y GAVETAS FABRICADO EN MELAMINA FACTURA: 4093 CLAVE DE PRODUCTO: 5610*703	9,465.60
S/N	NUMERO: 011 DESCRIPCION: ESCRITORIO SECRETARIAL DE UN PEDESTAL CON DOS CAJONES Y GAVETAS FABRICADO EN MELAMINA FACTURA: 4093 CLAVE DE PRODUCTO: 5610*703	9,465.60
S/N	NUMERO: 011 DESCRIPCION: ESCRITORIO SECRETARIAL DE UN PEDESTAL CON DOS CAJONES Y GAVETAS FABRICADO EN MELAMINA FACTURA: 4093 CLAVE DE PRODUCTO: 5610*703	9,465.60
S/N	NUMERO: 011 DESCRIPCION: ESCRITORIO SECRETARIAL DE UN PEDESTAL CON DOS CAJONES Y GAVETAS FABRICADO EN MELAMINA FACTURA: 4093 CLAVE DE PRODUCTO: 5610*703	9,465.60
S/N	NUMERO: 011 DESCRIPCION: ESCRITORIO SECRETARIAL DE UN PEDESTAL CON DOS CAJONES Y GAVETAS FABRICADO EN MELAMINA FACTURA: 4093 CLAVE DE PRODUCTO: 5610*703	9,465.60
S/N	NUMERO: 011 DESCRIPCION: ESCRITORIO SECRETARIAL DE UN PEDESTAL CON DOS CAJONES Y GAVETAS FABRICADO EN MELAMINA FACTURA: 4093 CLAVE DE PRODUCTO: 5610*703	9,465.60
S/N	NUMERO: 011 DESCRIPCION: ESCRITORIO SECRETARIAL DE UN PEDESTAL CON DOS CAJONES Y GAVETAS FABRICADO EN MELAMINA FACTURA: 4093 CLAVE DE PRODUCTO: 5610*703	9,465.60

R

R

R

R

S/N	NUMERO: 011 DESCRIPCION: ESCRITORIO SECRETARIAL DE UN PEDESTAL CON DOS CAJONES Y GAVETAS FABRICADO EN MELAMINA FACTURA: 4093 CLAVE DE PRODUCTO: 5610*703	9,465.60
S/N	NUMERO: 011 DESCRIPCION: ESCRITORIO SECRETARIAL DE UN PEDESTAL CON DOS CAJONES Y GAVETAS FABRICADO EN MELAMINA FACTURA: 4093 CLAVE DE PRODUCTO: 5610*703	9,465.60
S/N	NUMERO: 011 DESCRIPCION: ESCRITORIO SECRETARIAL DE UN PEDESTAL CON DOS CAJONES Y GAVETAS FABRICADO EN MELAMINA FACTURA: 4093 CLAVE DE PRODUCTO: 5610*703	9,465.60
S/N	NUMERO: 011 DESCRIPCION: ESCRITORIO SECRETARIAL DE UN PEDESTAL CON DOS CAJONES Y GAVETAS FABRICADO EN MELAMINA FACTURA: 4093 CLAVE DE PRODUCTO: 5610*703	9,465.60
S/N	MESA CABILDO OVALADA TERMINADA EN MELAMINA CLAVE DE PROD: 56101519 FACTURA: 4093	42,233.67
S/N	NUMERO: 001 DESCRIPCION MESA CIRCULAR DE 1.20 DE DIAMETRO BASE EN CRUZ FABRICADA COLOR MELAMINA CLAVE DE PROD: 56101519 FACTURA: 4093	8,052.33
S/N	ESTUFA DE PISO MARCA MABE 30 P	6,392.00
S/N	REFRIGERADOR MARCA WHIRPOOL 18 PIES	11,112.00
S/N	COMPUTDORA- SSD INTEL CORE I5 LENOVO LAPTOP IDEAPAD No. ID: 670391 FACTURA: BQG4758080	8,509.03
S/N	COMPUTDORA- ALL IN ONE HP 200 G4 21.5" CORE I3 10110	7,558.52
S/N	MULTIFUNCIONAL EPSON L6270 WIFI ADF ETHE	4,994.69
S/N	MULTIFUNCIONAL EPSON L6270 WIFI ADF ETHE	4,299.19
S/N	COMPUTADORA HP 200 G4 AIO 22 FHD 8GB 1 TB	9,357.51
S/N	COMPUTADORA ALL IN ONE LENOVO IDEACENTRE, INCLUYE NO BREAK KOBLENZ 5616 USBR/550VA/1 USB CONTACTOS NEGRO	6,368.53

S/N	COMPUTADORA HP AIO 24-CA0000LA AMD R5 23.8' 8GB, 1TB HDD, RYZEN 5 5500U	23,235.76
S/N	EQUIPO DE VIDEOVIGILANCIA (2 DVR 4 MEGAPIXEL/ 8 CANALES TURBO HD/EPCOM. 2 DISCO DURO 4 TB/OPTIMIZADO A VIDEO VIGILANCIA. 2 GABINETE TIPO RACK FIJO A PARED CON PUERTA PERFORADA PARA RESGUARDO DVR. 2 UPS/NO BREAK/ 1500VA/ CYBERPOWER/2 FUENTES DE PODER 12V 20 AMP. CON RESPALDO BATERIA. 13 CÁMARA TIPO DOMO/ FULL HD/COLOR 24/7. 13 KIT DE REGISTROS Y CONECTORES PARA EXTREMOS DE CABLEADO. KIT 10 METROS TUBERIA CONDUIT 1 PULGADA CON ACCESORIOS. PANTALLA PHILIPS LED 50"/USO 24 HORAS/HDMI/INCLUYE SOPORTE DE PARED. 2 CABLELADO PARA CÁMARAS RESISTENTES A. INTERPERIE	119,692.94
S/N	VEHICULO NUEVO MARCA FORD MODELO 2022 F-150 XL, 4X2 CREW CABV6, COLOR BLANCO OXFORD, TRNSMISION TRASMICION, NO. PUERTAS 4, NO. DE MOTOR B26964, NO. DE SERIE 1FTEW1CB5NFB26964, OPCIONES TRASMICION AUTOMATICA 10 VELOCIDADES, LLANTAS 245/70R17E, TODO TERRENPO, RADIO AM/FM CON RELOJ, AIRE ACONDICIONADO MANUAL, EQUIPO ELECTRICO CRISTALES, SEGUROS, SISTEMA MYKEY, ALARMA PERIMETRAL, BOLSAS DE AIRE FRONTALES, CONDUCTOR Y PASAJERO, MOTOR 3.3LB6, DIRECCION ELECTRICA ASISTIDA.	648,225.00

S/N	VEHICULO MARCA CHEVROLET, TIPO S10 MAX DOBLE CABINA E, CUENTA CON EQUIPAMIENTO DE CABINA REGULAR, MAS: CABINA CON 4 PUERTAS. 2 FILAS DE ASIENTOS CON ESPACIO PARA 5 PASAJEROS. PANEL DE INSTRUMENTOS PARA CONDUCTOR A COLOR, AIRE ACONDICIONADO CON VENTILAS TRASERAS, RADIO AM/FM, BLUETOOTH, MP3Y 4 BOCINAS. 6 BOLSAS DE AIRE (2 FONTALES, 2 LATERALES Y 2 DE CORTINAS), ASISTENTE DE FRENADO ELECTRONICO, CAPACIDAD DE CARGA 885 KG, VOLUMEN EN AREA DE CARGA: 1,185KG	352,320.00
S/N	DESBROZADORA DM 300-3 MODELO: FS 260 COLOR BLANCA-NARANJA MARCA STIHL NUMERO DE SERIE: 190158531 FACTURA: B005368	15,606.22
S/N	CORTASETOS 600 MM/24 MODELO: HS 45 COLOR: NARANJA MARCA: STIHL NUMERO DE SERIE: 827080009 FACTURA: B005368	4,204.53
S/N	RANCHERITO DE 3M DE ALTO POR 1.42M DE ANCHO FIGURA ELABORADA EN ESTRUCTURA METALICA REVESTIDA CON FESTON METALIZADO E ILUMINADA CON MANGUERA Y SERIES LED A 110V	22,135.11
S/N	ESFERA CON INGRESOS ALTO TOTAL DE 3.70M DE ANCHO DE 3M FIGURA ELABORADA E ESTRUCTURA REVESTIDA CON FESTON METALIZADO E ILUMINADA CON MANGUERA Y SERIES LED A 110V	29,895.96
S/N	PISTOLA 9X19MM, MARCA GLOCK,	13,005.90
S/N	PISTOLA 9X19MM, MARCA GLOCK,	13,005.90
S/N	PISTOLA 9X19MM, MARCA GLOCK,	13,005.90
S/N	FUSIL 5.56X45mm, MARCA ACE21N	36,717.70
S/N	ESCRITORIO SECRETARIAL DE UN PEDESTAL CON DOS CAJONES PAPELARIOS Y UNA GAVETA DE ARCHIVO FABRICADO EN MELANINA	10,202.20
S/N	ESCRITORIO SECRETARIAL DE UN PEDESTAL CON DOS CAJONES PAPELARIOS Y UNA GAVETA DE ARCHIVO FABRICADO EN MELANINA	10,202.20

Handwritten signature

Handwritten signature

Handwritten signature

S/N	ARCHIVERO DE 4 CAJONES DE MELAMINA	9,307.84
S/N	MINISPLIT	22,955.92
S/N	MINISPLIT	22,955.92
S/N	MINISPLIT	31,571.33
S/N	EQUIPO DE COMPUTO DE ESCRITORIO ALL IN ONE HP 240 G9 RAM DE 8GB, DE 23.8" INTEL CORE I5, DISCO DURO DE 256GB	13,539.29
S/N	MULTIFUNCIONAL EPSON L5290 ECOTANK	5,654.26
S/N	EQUIPO DE COMPUTO DE ESCRITORIO ALL IN ONE DELL INSPIRION CORE I5 23.8"	17,542.24
S/N	EQUIPO DE COMPUTO DE ESCRITORIO ALL IN ONE DELL INSPIRION 5410 23.8" INTEL CORE I5 123U DISCO DURO 1TB+256GB SSD RAM 12GB WINDOWS 11 HOME COLOR BLANCO	18,242.92
S/N	EQUIPO DE COMPUTO DE ESCRITORIO ALL IN ONE DELL INSPIRION 5410 23.8" INTEL CORE I5 123U DISCO DURO 1TB+256GB SSD RAM 12GB WINDOWS 11 HOME COLOR BLANCO	18,242.92
S/N	HP AIO DESKTOP 23.8" NTEL	14,166.56
S/N	COMPUTADORA ALL IN ONE HP-CB000LA AMD RYZEN 3	15,660.00
S/N	IMPRESORA MULTIFUNCIONAL EPSON ECOTANK L4260	9,045.68
S/N	EQUIPO DE COMPUTO ALL IN ONE DELL INSPIRON 5420	20,479.80
S/N	MULTIFUNCIONAL EPSON ECOTANK L5590	7,833.48
S/N	MULTIFUNCIONAL EPSON ECOTANK L6270	9,125.72
S/N	EQUIPO DE VIDEOVIGILANCIA	532,000.36
S/N	JEEP RENEGADE SPORT 5 PUERTAS, L4, 1.8L, FWDABSBAACR17, AUTOMATICA SERIE 988611559MK371166, MODELO 2021, COLOR BLANCO ALPINO	269,285.46
S/N	VEHICULO MARCA CHEVROLET MODELO N2023 S10 MAX 4X2 VERSION	466,985.00
S/N	BOMBA DE AGUA POTABLE DE 1 HP	7,215.00
S/N	SR 450 ATOMIZADOR STIHL (Máquina fumigadora)	11,946.08
S/N	SR 450 ATOMIZADOR STIHL (Máquina fumigadora)	11,946.08

S/N	Motosierra MS310, 3/8" 63CM/25" STIHL	11,163.92
S/N	Motosierra HT 105 PA12' STIHL	14,020.06
	SUMA	4,398,017.15



b) La relación de bienes inmuebles que componen su patrimonio al 31 de diciembre de 2023, de conformidad con la estructura del formato emitido por el CONAC;

Ente Público: Municipio de General Cepeda, Coah.
Relación de bienes inmuebles que componen su patrimonio
Al 31 de diciembre de 2023

Código	Descripción del Bien	Valor en libros
SIN CODIGO	CONSTRUCCION DE BLOCK, (CAPILLAS DIF), CALLE ANDRES S. VIESCA, ZONA CENTRO, GENERAL CEPEDA, COAH., 180 M2.	386,890.00
SIN CODIGO	TERRENO SOLAR URBANO FRACC. LOS ARCENTALES, GENERAL CEPEDA, COAH. 27,520 M2.	0.00
SIN CODIGO	TERRENO, RELLENO SANITARIO PREDIO LA ALGUNILLA, GENERAL CEPEDA, COAH., 30,229 M2.	300,000.00
SIN CODIGO	CONSTRUCCION DE ADOBE, ASOLO COMEDOR, CALLE MIGUEL HIDALGO, ZONA CENTRO, GENERAL CEPEDA, COAH., 839 M2.	411,461.00
SIN CODIGO	CONSTRUCCION DE ADOBE, PALACIO MUNICIPAL, CALLE MIGUEL HIDALGO S/N, ZONA CENTRO, GENERAL CEPEDA, COAH., 4,426 M2.	2,724,503.00
SIN CODIGO	CONSTRUCCION DE BLOCK, ESTACION DE COMUNICACIONES DE RADIO Y TV, CALLE MIGUEL HIDALGO, COLONIA BUENA VISTA, GENERAL CEPEDA, COAH., 265.60 M2	30,562.00
SIN CODIGO	TERRENO, PARQUE DE BASE BAAL, BOULEVARD DIANA LAURA, COL. NUEVA ROSITA, GENERAL CEPEDA, COAH., 15,960 M2.	594,744.00
SIN CODIGO	CONSTRUCCION DE BLOCK, AUDITORIO MUNICIPAL, CALLE MATAMOROS, COL. LOMAS ALTAS, GENERAL CEPEDA, COAH., 2,605 M2.	842,044.00
SIN CODIGO	TERRENO, LIENZO CHARRO, CALLE NUEVA 2, COL. LOMAS ALTAS, GENERAL CEPEDA, COAH., 1,231 M2.	175,256.00
SIN CODIGO	CONSTRUCCION DE BLOCK, PATIO ESTACIONAMIENTO DE POLICIA MUNICIPAL, CALLE URDIÑOLA, COL. LOMAS ALTAS, GENERAL CEPEDA, COAH., 4,275 M2.	513,601.00
SIN CODIGO	CONSTRUCCION DE ADOBE, ARCHIVO MUNICIPAL, CALLE VENUSTIANO CARRANZA, ZONA CENTRO, GENERAL CEPEDA, COAH., 945.22 M2.	377,545.00
SIN CODIGO	TERRENO, UNIDAD DEPORTIVA, CALLE GENERAL CEPEDA, ZONA CENTRO, GENERAL CEPEDA, COAH.	550,000.00

[Handwritten signature]

SIN CODIGO	CONSTRUCCION DE BLOCK, MERCADO MUNICIPAL, CALLE ANDRES S. VIESCA, ZONA CENTRO, GENERAL CEPEDA, COAH., 1,979 M2.	371,830.00
SIN CODIGO	CONSTRUCCION BLOCK, OFICINAS DEL DIF MUNICIPAL, CALLE MIGUEL HIDALGO, ZONA CENTRO, GENERAL CEPEDA, COAH., 900 M2.	349,545.00
SIN CODIGO	CONSTRUCCION BLOCK, RASTRO MUNICIPAL, CLONIA BUENA VISTA, GENERAL CEPEDA, COAH., 729 M2.	52,019.00
SIN CODIGO	TERRENO URBANO, CALLE VIESCA S/N, COL. CENTRO, GENERAL CEPEDA, COAH., 150 M2.	0.00
SIN CODIGO	TERRENO, JARDIN MONUMENTO AL PROF. LAZARO VASQUEZ RAMOS, EJIDO EL CARMEN, GENERAL CEPEDA, COAH., 450 M2.	0.00
SIN CODIGO	TERRENO, BIBLIOTECA MUNICIPAL, CALLE DE LA FUENTE Y V. CARRANZA, ZONA CENTRO, GENERAL CEPEDA, COAH., 784 M2.	850,000.00
SIN CODIGO	TERRENO SOLAR URBANO, LOTE 1, MANZANA 6, ZONA 4, GENERAL CEPEDA, COAH., 10,180.72 M2.	0.00
SIN CODIGO	TERRENO, PREDIO RECREATIVO EL MORO, FRACC. EL MORO, GENERAL CEPEDA, COAH., 11,500 M2.	0.00
SIN CODIGO	OTROS BIENES INMUEBLES NO IDENTIFICADOS.	650.00
	SUMA EL INVENTARIO	8,540,650.00

R J O
B

c) La relación de las cuentas bancarias productivas específicas, en las cuales se depositaron los recursos federales transferidos, de conformidad con la estructura del formato emitido por la CONAC;

d) El reporte de los esquemas bursátiles y de coberturas financieras del ente público;

Municipio de General Cepeda, Coah.
Reporte de Esquemas Bursátiles y Coberturas Financieras
Del 1 de enero al 31 de diciembre de 2023

En cumplimiento a lo dispuesto en el Artículo 46, último párrafo de la Ley General de Contabilidad Gubernamental, se informa que durante el periodo del 1 de enero al 31 de diciembre de 2023, el Municipio de General Cepeda, Coah., no registró operaciones de esquemas bursátiles y de coberturas financieras.



ING. PABLO SALAS AGUIRRE
Presidente Municipal



e) La información respecto al ejercicio y destino del gasto federalizado, así como respecto al reintegro de los recursos federales no devengados, correspondiente al cuarto trimestre de 2023, de conformidad con la estructura del formato emitido por el CONAC;

Municipio de General Cepeda, Coah.
Formato del ejercicio y destino del gasto federalizado y reintegro
Correspondiente al ejercicio 2023

Programa o Fondo	Destino de los Recursos	Ejercicio		Reintegro
		DEVENGADO	PAGADO	
Fondo de Aportaciones para el Fortalecimiento de los Municipios y de las Demarcaciones Territoriales del Distrito Federal (FORTAMUN)	14103- APORTACIONES AL IMSS	2,462,486.64	2,462,486.64	
Fondo de Aportaciones para el Fortalecimiento de los Municipios y de las Demarcaciones Territoriales del Distrito Federal (FORTAMUN)	21101-MATERIALES Y UTILES DE OFICINA	41,638.17	41,638.17	
Fondo de Aportaciones para el Fortalecimiento de los Municipios y de las Demarcaciones Territoriales del Distrito Federal (FORTAMUN)	21501- MATERIAL DE APOYO INFORMATIVO	58,928.00	58,928.00	
Fondo de Aportaciones para el Fortalecimiento de los Municipios y de las Demarcaciones Territoriales del Distrito Federal (FORTAMUN)	21501-MATERIAL DE LIMPIEZA	15,861.59	15,861.59	
Fondo de Aportaciones para el Fortalecimiento de los Municipios y de las Demarcaciones Territoriales del Distrito Federal (FORTAMUN)	22108-PRODUCTOS ALIMENTICIOS PARA EL PERSONAL DERIVADO DE ACTIVIDADES EXTRAORDINARIAS	11,046.50	11,046.50	
Fondo de Aportaciones para el Fortalecimiento de los Municipios y de las Demarcaciones Territoriales del Distrito Federal (FORTAMUN)	24001-MATERIAL ELECTRICO Y ELECTRONICO	1,073.50	1,073.50	
Fondo de Aportaciones para el Fortalecimiento de los Municipios y de las Demarcaciones Territoriales del Distrito Federal (FORTAMUN)	24801-MATERIALES COMPLEMENTARIOS	36,018.00	36,018.00	
Fondo de Aportaciones para el Fortalecimiento de los Municipios y de las Demarcaciones Territoriales del Distrito Federal (FORTAMUN)	26103- COMBUSTIBLES LUBRICANTES Y ADITIVOS PARA PARA VEHICULOS TERRESTRES, AEREOS, MARITIMOS, LACUSTRES Y FLUVIALES DESTINADOS A SERVICIOS ADMINISTRATIVOS	524,258.37	524,258.37	
Fondo de Aportaciones para el Fortalecimiento de los Municipios y de las Demarcaciones Territoriales del Distrito Federal (FORTAMUN)	27101-VESTUARIOS UNIFORMES Y BLANCOS	70,782.00	70,782.00	
Fondo de Aportaciones para el Fortalecimiento de los Municipios y de las Demarcaciones Territoriales del Distrito Federal (FORTAMUN)	28301-PRENDAS DE PROTECCION PARA SEGURIDAD PUBLICA Y NACIONAL	194,880.00	194,880.00	
Fondo de Aportaciones para el Fortalecimiento de los Municipios y de las Demarcaciones Territoriales del Distrito Federal (FORTAMUN)	29101-HERRAMIENTAS MENORES	63.25	63.25	
Fondo de Aportaciones para el Fortalecimiento de los Municipios y de las Demarcaciones Territoriales del Distrito Federal (FORTAMUN)	29801-REFACCIONES Y ACCESORIOS MENORES DE EQUIPO DE TRANSPORTE	65,575.20	65,575.20	
Fondo de Aportaciones para el Fortalecimiento de los Municipios y de las Demarcaciones Territoriales del Distrito Federal (FORTAMUN)	31101-ENERGIA ELECTRICA	1,465,314.31	1,465,314.31	

Fondo de Aportaciones para el Fortalecimiento de los Municipios y de las Demarcaciones Territoriales del Distrito Federal (FORTAMUN)	31201-GAS	1,070.16	1,070.16	
Fondo de Aportaciones para el Fortalecimiento de los Municipios y de las Demarcaciones Territoriales del Distrito Federal (FORTAMUN)	31401-SERV. TELEFONICO CONVENCIONAL	31,367.92	31,367.92	
Fondo de Aportaciones para el Fortalecimiento de los Municipios y de las Demarcaciones Territoriales del Distrito Federal (FORTAMUN)	33401-SERVICIOS PARA CAPACITACION A SERVIDORES PUBLICOS	85,634.00	85,634.00	
Fondo de Aportaciones para el Fortalecimiento de los Municipios y de las Demarcaciones Territoriales del Distrito Federal (FORTAMUN)	34101-COMISIONES BANCARIAS	410.64	410.64	
Fondo de Aportaciones para el Fortalecimiento de los Municipios y de las Demarcaciones Territoriales del Distrito Federal (FORTAMUN)	34501-SEGURO DE BIENES PATRIMONIALES	996.60	996.60	
Fondo de Aportaciones para el Fortalecimiento de los Municipios y de las Demarcaciones Territoriales del Distrito Federal (FORTAMUN)	34701-FLETES Y MANIOBRAS	37,138.56	37,138.56	
Fondo de Aportaciones para el Fortalecimiento de los Municipios y de las Demarcaciones Territoriales del Distrito Federal (FORTAMUN)	35101-MANTENIMIENTO Y CONSERVACION DE INMUEBLES	21,500.00	21,500.00	
Fondo de Aportaciones para el Fortalecimiento de los Municipios y de las Demarcaciones Territoriales del Distrito Federal (FORTAMUN)	35201-MANTENIMIENTO Y CONSERVACION DE MOBILIARIO Y EQUIPO DE ADMINISTRACION	37,120.00	37,120.00	
Fondo de Aportaciones para el Fortalecimiento de los Municipios y de las Demarcaciones Territoriales del Distrito Federal (FORTAMUN)	35501-MANTENIMIENTO Y CONSERVACION DE VEHICULOS TERRESTRES, AEROS, MARITIMOS, LACUSTRES Y FLUVIALES	90,335.00	90,335.00	
Fondo de Aportaciones para el Fortalecimiento de los Municipios y de las Demarcaciones Territoriales del Distrito Federal (FORTAMUN)	35501-MANTENIMIENTO Y CONSERVACION DE VEHICULOS TERRESTRES, AEROS, MARITIMOS, LACUSTRES Y FLUVIALES	94,531.28	94,531.28	
Fondo de Aportaciones para el Fortalecimiento de los Municipios y de las Demarcaciones Territoriales del Distrito Federal (FORTAMUN)	33201-IMPUESTOS Y DERECHOS DE EXPORTACION	10,785.00	10,785.00	
Fondo de Aportaciones para el Fortalecimiento de los Municipios y de las Demarcaciones Territoriales del Distrito Federal (FORTAMUN)	51101-MOBILIARIO	20,404.40	20,404.40	
Fondo de Aportaciones para el Fortalecimiento de los Municipios y de las Demarcaciones Territoriales del Distrito Federal (FORTAMUN)	51501-BIENES INFORMATICOS	50,972.72	50,972.72	
Fondo de Aportaciones para el Fortalecimiento de los Municipios y de las Demarcaciones Territoriales del Distrito Federal (FORTAMUN)	52301-CAMARAS FOTOGRAFICAS Y DE VIDEO	532,000.36	532,000.36	
Fondo de Aportaciones para el Fortalecimiento de los Municipios y de las Demarcaciones Territoriales del Distrito Federal (FORTAMUN)	54101-VEHICULOS Y EQUIPO TERRESTRE PARA LA EJECUCION DE PROGRAMAS DE SEGURIDAD PUBLICA Y NACIONAL	474,900.00	474,900.00	

Fondo de Aportaciones para el Fortalecimiento de los Municipios y de las Demarcaciones Territoriales del Distrito Federal (FORTAMUN)	61401-DIVSIÓN DE TERRENOS Y CONSTRUCCIÓN DE OBRAS DE URBANIZACIÓN	3,274,134.42	3,274,134.42	
Fondo de Aportaciones para el Fortalecimiento de los Municipios y de las Demarcaciones Territoriales del Distrito Federal (FORTAMUN)	61101- AMORTIZACION DE LA DEUDA INTERNA CON INSTITUCIONES DE CREDITO	742,890.63	742,890.63	
Fondo de Aportaciones para el Fortalecimiento de los Municipios y de las Demarcaciones Territoriales del Distrito Federal (FORTAMUN)	62101- INTERES DE LA DEUDA INTERNA CON INSTITUCIONES DE CREDITO	384,813.00	384,813.00	
	Suma FORTAMUN	10,638,863.22	10,638,863.22	6.80
Fondo para la Infraestructura Social Municipal y de las Demarcaciones Territoriales del Distrito Federal (FISMDF)	64101-COMISIONES BANCARIAS	13.92	13.92	
Fondo para la Infraestructura Social Municipal y de las Demarcaciones Territoriales del Distrito Federal (FISMDF)	61501- CONSTRUCCIÓN DE VIAS DE COMUNICACIÓN	2,179,411.69	2,179,411.69	
Fondo para la Infraestructura Social Municipal y de las Demarcaciones Territoriales del Distrito Federal (FISMDF)	61501- CONSTRUCCIÓN DE VIAS DE COMUNICACIÓN	2,623,388.08	2,623,388.08	
Fondo para la Infraestructura Social Municipal y de las Demarcaciones Territoriales del Distrito Federal (FISMDF)	61301- DOM PUB. CONTRUCCÓN DE OBRAS PARA EL ABASTECIMIENTO DE AGUA, PETROLEO, GAS, ELECTRICIDAD Y TELECOMUNICACIONES	2,866,666.33	2,866,666.33	
Fondo para la Infraestructura Social Municipal y de las Demarcaciones Territoriales del Distrito Federal (FISMDF)	61401-DIVSIÓN DE TERRENOS Y CONSTRUCCIÓN DE OBRAS DE URBANIZACIÓN	1,260,506.00	1,260,506.00	
Fondo para la Infraestructura Social Municipal y de las Demarcaciones Territoriales del Distrito Federal (FISMDF)	61301- DOM PUB. CONTRUCCÓN DE OBRAS PARA EL ABASTECIMIENTO DE AGUA, PETROLEO, GAS, ELECTRICIDAD Y TELECOMUNICACIONES	3,895,942.77	3,895,942.77	
	Suma FAISM	12,625,930.79	12,625,930.79	14.80

Handwritten signatures and initials in blue ink, including a large signature at the top right and several smaller initials below it.

f) El informe sobre la situación que guardan los proyectos de Asociaciones Público-Privadas (APP) celebrados y licitados por entidades municipales al amparo de la Ley de Asociaciones Público-Privadas para el Estado de Coahuila de Zaragoza y el avance de los proyectos APP correspondientes, durante el ejercicio de 2023;

Municipio de General Cepeda, Coah.

Informe sobre la situación que guardan los contrato de proyectos para la prestación de servicios

Del 1 de enero al 31 de diciembre de 2023

Se informa que durante el periodo del 1 de enero al 31 de diciembre de 2023, el Municipio de General Cepeda, Coah., no registró contratos para la prestación de servicios.



ING. PABLO SALAS AGUIRRE
Presidente Municipal



g) Respaldo de la información financiera que contiene el sistema de contabilidad que estén utilizando del 01 de enero al 31 de diciembre de 2023, mismo que deberá entregarse en archivo electrónico que permita su uso informático y facilite su procesamiento, pudiendo utilizar formato .DBF o .BAK.

**Información en
formato digital,
contenido en
disco compacto**

h) El cuadernillo de la Cuenta Pública correspondiente al ejercicio fiscal 2023 entregado al Congreso del Estado de Coahuila, deberá adjuntarse en archivo digital en formato PDF. Lo anterior sin perjuicio de lo señalado en la regla cuarta, la cual establece que se deberá presentar la información en formato (Word y/o Excel);

**Información en
formato digital,
contenido en
disco compacto**

i) Las conciliaciones bancarias de la totalidad de las cuentas bancarias propiedad de la entidad al 31 de diciembre de 2023, debidamente autorizadas por las autoridades correspondientes, así como los respectivos estados de cuenta bancarios, auxiliares de cuentas contables y demás anexos. La información deberá presentarse en archivo digital, ya sea en memoria extraíble (USB) o en disco compacto (CD); y

**Información en
formato digital,
contenido en
disco compacto**

j) El acuse generado por el software administrativo “Mirador Coahuila”, correspondiente a la recepción de información digital de la Cuenta Pública correspondiente al ejercicio 2023; y

k) Las confirmaciones bancarias al 31 de diciembre de 2023, correspondientes a cada una de las cuentas bancarias propiedad de la entidad, entregadas por parte de la institución bancaria.



NÚMERO CLIENTE	NOMBRE				
1372562	MUNICIPIO DE GENERAL CEPEDA, COAHUILA				
DOMICILIO					
RURAL AG GENERAL CEPEDA SN. COL. AG GENERAL CEPEDA, GENERAL CEPEDA, COAHUILA					
Estimado Cuenta habiente,					
En base a su solicitud, nos permitimos enviar a usted, la información correspondiente a las cuentas que maneja en Banca Afirme al día 31 de Diciembre del 2023.					
Cuentas Acredoras					
NUMERO CUENTA	TIPO DE PRODUCTO	MONEDA	SALDO		
110127774	CTAS. DE CHEQUES CON INTERES	MXP	864,216.16		
110128150	CTAS. DE CHEQUES CON INTERES	MXP	146,619.75		
110131674	CTAS. DE CHEQUES CON INTERES	MXP	247,494.89		
110135157	CTAS. DE CHEQUES CON INTERES	MXP	0.00		
110135173	CTAS. DE CHEQUES CON INTERES	MXP	0.00		
110136501	CTAS. DE CHEQUES CON INTERES	MXP	8,898,482.19		
110136528	CTAS. DE CHEQUES CON INTERES	MXP	24,400.63		
110136536	CTAS. DE CHEQUES CON INTERES	MXP	1,300,657.26		
110136609	CTAS. DE CHEQUES CON INTERES	MXP	3,064.33		
110137125	CTAS. DE CHEQUES CON INTERES	MXP	241,466.94		
Cuentas Deudoras					
NUMERO CUENTA	TIPO CREDITO	VENCIMIENTO	TASA %	MONEDA	SALDO

Las firmas autorizadas para girar cheques según nuestros registros, son las siguientes:

CUENTA	MONEDA	TIPO DE FIRMANTE
CUENTA 110127774	MXP	(1A) (MAN-2, "A")
		(4B) (MAN-2, "B")
CUENTA 110128150	MXP	(4B) (MAN-2, "B")
		(2B) (MAN-2, "B")
CUENTA 110131674	MXP	(4B) (MAN-2, "B")
		(2B) (MAN-2, "B")
CUENTA 110136501	MXP	(2B) (MAN-2, "B")
		(1B) (MAN-2, "B")
CUENTA 110136528	MXP	(1B) (MAN-2, "B")
		(2B) (MAN-2, "B")
CUENTA 110136536	MXP	(1B) (MAN-2, "B")
		(2B) (MAN-2, "B")
CUENTA 110136609	MXP	(1B) (MAN-2, "B")
		(2B) (MAN-2, "B")



CUENTA	110137125	MXF	TIPO DE FIRMANTE
	PABLO SALAS AGUIRRE		(1B) (MAN 2.º R)
	LUZ IRASEMA GALICIA GARZA		(2B) (MAN 2.º B)

En caso de solicitar alguna otra información quedamos a sus órdenes



CARLOS EDUARDO CORONADO ROJAS

Apoderado



PERLA IRIS STEPHANIE MARTINEZ RODRIGUEZ

Apoderado

Firmas autorizadas
MONTERREY, N.L. A 06 DE ABRIL DEL 2024.

**V. Información
derivada de la Ley de
Disciplina Financiera
de las Entidades
Federativas y los
Municipios**

a) Estado de situación financiera detallado al 31 de diciembre de 2023; *(comparativo al 31 de diciembre del ejercicio anterior)*

Municipio de General Cepeda, Coahuila
 Estado de Situación Financiera Detallada - LDF
 Al 31 de diciembre de 2022 y 2021 (M)
 (PESOS)

Concepto (M)	31 de diciembre de 2022 (M)	31 de diciembre de 2021 (M)	Concepto (M)	31 de diciembre de 2022 (M)	31 de diciembre de 2021 (M)
ACTIVO			PASIVO		
Activo Circulante			Activo Circulante		
a. Efectivo y Equivalentes (a1+a2+a3+a4+a5+a6+a7)	11,481,200.00	4,108,904.93	a. Cuentas por Pagar a Corto Plazo (a1+a2+a3+a4+a5+a6+a7)	2,177,566.01	524,817.22
a1) Efectivo	0.00	0.00	a1) Servicios Personales por Pagar a Corto Plazo	0.00	0.00
a2) Bancos/Institutos	11,474,500.00	4,108,904.93	a2) Proveedores por Pagar a Corto Plazo	282,475.54	918.98
a3) Bancos/Depositos y Otros	0.00	0.00	a3) Compras por Otros Públicos por Pagar a Corto Plazo	1,105,662.23	0.00
a4) Inversiones Temporales (Plazo 3 meses)	0.00	0.00	a4) Participaciones y Aportaciones por Pagar a Corto Plazo	0.00	0.00
a5) Fondos con Afectación Específica	0.00	0.00	a5) Transferencias Obligadas por Pagar a Corto Plazo	18,962.99	0.00
a6) Depósitos de Fondos de Tercecos en Garantía y/o Administración	0.00	0.00	a6) Intereses, Comisiones y Otros Gastos de la Deuda Pública por Pagar a Corto Plazo	0.00	0.00
a7) Otros Efectivos y Equivalentes	0.00	0.00	a7) Retenciones y Contribuciones por Pagar a Corto Plazo	667,324.26	484,720.96
b. Derechos a Recibir Efectivo o Equivalentes (b1+b2+b3+b4+b5+b6+b7)	1,014,204.48	983,461.00	a8) Devoluciones de la Ley de Ingresos por Pagar a Corto Plazo	0.00	0.00
b1) Inversiones Financieras a Corto Plazo	0.00	0.00	a9) Otros Cuentas por Pagar a Corto Plazo	55,914.20	36,896.10
b2) Cuentas por Cobrar a Corto Plazo	0.00	0.00	b0) Documentos por Pagar a Corto Plazo (b1+b2+b3)	0.00	0.00
b3) Deudas Diversas por Cobrar a Corto Plazo	17,732.48	0.00	b01) Documentos Comerciales por Pagar a Corto Plazo	0.00	0.00
b4) Ingresos por Retrasos a Corto Plazo	0.00	0.00	b02) Documentos con Contratos por Otros Públicos por Pagar a Corto Plazo	0.00	0.00
b5) Deudas por Anticipos de la Tesorería a Corto Plazo	0.00	0.00	b03) Otros Documentos por Pagar a Corto Plazo	0.00	0.00
b6) Prestamos Obligados a Corto Plazo	668,461.00	363,461.00	b. Porción a Corto Plazo de la Deuda Pública a Largo Plazo (b1+b2)	0.00	0.00
b7) Otros Derechos a Recibir Efectivo o Equivalentes a Corto Plazo	0.00	0.00	c1) Porción a Corto Plazo de la Deuda Pública	0.00	0.00
c. Derechos a Recibir Bienes o Servicios (c1+c2+c3+c4+c5)	0.00	0.00	c2) Porción a Corto Plazo de Arrendamiento Financiero	0.00	0.00
c1) Anticipos a Proveedores por Adquisición de Bienes y Prestación de Servicios a Corto Plazo	0.00	0.00	d. Títulos y Valores a Corto Plazo	0.00	0.00
c2) Anticipos a Proveedores por Adquisición de Bienes Intangibles y Materiales a Corto Plazo	0.00	0.00	e. Pasivos Diferidos a Corto Plazo (e1+e2+e3)	0.00	0.00
c3) Anticipos a Proveedores por Adquisición de Bienes Intangibles a Corto Plazo	0.00	0.00	e1) Ingresos Cobrados por Adelantado a Corto Plazo	0.00	0.00
c4) Anticipos a Contratistas por Otros Públicos a Corto Plazo	0.00	0.00	e2) Intereses Cobrados por Adelantado a Corto Plazo	0.00	0.00
c5) Otros Derechos a Recibir Bienes o Servicios a Corto Plazo	0.00	0.00	e3) Otros Pasivos Diferidos a Corto Plazo	0.00	0.00
d. Inventarios (d1+d2+d3+d4+d5)	0.00	0.00	f. Fondos y Bienes de Tercecos en Garantía y/o Administración a Corto Plazo (f1+f2+f3+f4+f5+f6)	0.00	0.00
d1) Inventario de Mercancías para Venta	0.00	0.00	f1) Fondos en Garantía a Corto Plazo	0.00	0.00
d2) Inventario de Mercancías Terminadas	0.00	0.00	f2) Fondos en Administración a Corto Plazo	0.00	0.00
d3) Inventario de Mercancías en Proceso de Elaboración	0.00	0.00	f3) Fondos Contingentes a Corto Plazo	0.00	0.00
d4) Inventario de Materias Primas, Materiales y Repuestos para Producción	0.00	0.00	f4) Fondos de Fideicomisos, Mandatos y Contratos Análogos a Corto Plazo	0.00	0.00
d5) Bienes en Tránsito	0.00	0.00	f5) Otros Fondos de Tercecos en Garantía y/o Administración a Corto Plazo	0.00	0.00
e. Atenciones	0.00	0.00	f6) Valores y Bienes en Garantía a Corto Plazo	0.00	0.00
f. Estimación por Pérdida o Beneficio de Activos Circulantes (f1+f2)	0.00	0.00	g. Provisiones a Corto Plazo (g1+g2+g3)	0.00	0.00
f1) Estimaciones para Cuentas Insalvables por Derechos a Recibir Efectivo o Equivalentes	0.00	0.00	g1) Provisiones para Demandas y Juicios a Corto Plazo	0.00	0.00
f2) Estimación por Detraso de Inventario	0.00	0.00	g2) Provisiones para Contingencias a Corto Plazo	0.00	0.00
g. Otros Activos Circulantes (g1+g2+g3+g4)	0.00	0.00	g3) Otras Provisiones a Corto Plazo	0.00	0.00
g1) Valores en Garantía	0.00	0.00	g4) Otros Pasivos a Corto Plazo (g1+g2+g3)	0.00	0.00
g2) Bienes en Garantía (incluye depósitos de fondos)	0.00	0.00	h1) Ingresos por Clasificar	0.00	0.00
g3) Bienes Derivados de Embargos, Desembargos, Asecuramientos y Dación en Pago	0.00	0.00	h2) Recaudación por Participar	0.00	0.00
g4) Adquisición con Fondos de Tercecos	0.00	0.00	h3) Otros Pasivos Circulantes	0.00	0.00
MA. Total de Activos Circulantes (MA = a + b + c + d + e + f + g)	12,495,404.48	5,112,365.93	MA. Total de Pasivos Circulantes (MA = a + b + c + d + e + f + g + h)	2,177,566.01	524,817.22
Activo No Circulante			Activo No Circulante		
a. Inversiones Financieras a Largo Plazo	0.00	0.00	a. Cuentas por Pagar a Largo Plazo	0.00	0.00
b. Derechos a Recibir Efectivo o Equivalentes a Largo Plazo	0.00	0.00	b. Documentos por Pagar a Largo Plazo	0.00	0.00
c. Bienes Intangibles, Inmuebles y Construcciones en Proceso	6,040,000.00	6,340,850.93	b. Deuda Pública a Largo Plazo	2,498,141.60	3,368,348.84
d. Bienes Muebles	4,358,011.16	4,428,181.64	c. Pasivos Diferidos a Largo Plazo	0.00	0.00
e. Activos Intangibles	0.00	0.00	d. Fondos y Bienes de Tercecos en Garantía y/o Administración a Largo Plazo	0.00	0.00
f. Dependencia, Detraso y Anulación Acumulada de Bienes	0.00	0.00	e. Provisiones a Largo Plazo	0.00	0.00
g. Activos Diferidos	0.00	0.00	MB. Total de Pasivos No Circulantes (MB = a + b + c + d + e + f)	2,498,141.60	3,368,348.84
h. Estimación por Pérdida o Beneficio de Activos No Circulantes	0.00	0.00			
i. Otros Activos No Circulantes	0.00	0.00			
MB. Total de Activos No Circulantes (MB = a + b + c + d + e + f + g + h + i)	10,398,011.16	10,769,032.57	B. Total del Pasivo (B = MA + MB)	4,675,707.61	3,893,166.06
			HACIENDA PÚBLICA/PATRIMONIO		

Handwritten signatures and initials in blue ink on the right margin of the page.

C. Total del Activo (I + II + III)	25,435,217.83	18,883,267.17		
IIA. Hacienda Pública Patrimonio Contribuido (IIA = a + b + c)			9,294,013.79	9,294,007.88
a. Aportaciones			9,294,007.88	9,294,007.88
b. Donaciones de Capital			299,206.07	0.00
c. Actualización de la Hacienda Pública Patrimonio			0.00	0.00
IIIB. Hacienda Pública Patrimonio Generado (IIIB = d + e + f + g + h)			11,188,673.27	4,989,822.88
d. Resultados del Ejercicio (Alfaro Decalares)			3,278,058.24	2,629,037.82
e. Resultados de Ejercicios Anteriores			44,799,732.66	41,678,793.04
f. Transferencias			0.00	0.00
g. Reservas			0.00	0.00
h. Reclasificaciones de Resultados de Ejercicios Anteriores			-39,212,117.63	-38,844,203.00
IIIC. Exceso o insuficiencia en la Actualización de la Hacienda Pública Patrimonio (IIIC = i + j)			0.00	0.00
i. Resultado por Posición Monetaria			0.00	0.00
j. Resultado por Transferencia de Activos en Moneda Local			0.00	0.00
II. Total Hacienda Pública Patrimonio (II = IIA + IIIB + IIIC)			20,759,487.06	14,288,348.28
IV. Total del Pasivo y Hacienda Pública Patrimonio (IV = II + III)			25,435,217.83	18,883,267.17

[Handwritten signature]

[Handwritten signature]

[Handwritten signature]

[Handwritten signature]

b) Informe analítico de la deuda pública y otros pasivos del 01 de enero al 31 de diciembre de 2023

Municipio de General Cepeda, Coah.
Informe Analítico de la Deuda Pública y Otros Pasivos - LDF
Del 01 de enero al 31 de diciembre de 2023 (b)
(PSOS)

Denominación de la Deuda Pública y Otros Pasivos (c)	Saldo al 31 de diciembre de 2023 (d)	Disposiciones del Periodo (e)	Amortizaciones del Periodo (f)	Revaluaciones, Reclasificaciones y Otros Ajustes (g)	Saldo Final del Periodo (h) (b=d+e-f+g)	Pago de Intereses del Periodo (i)	Pago de Comisiones y demás costos asociados durante el Periodo (j)
1. Deuda Pública (1=A+B)	3,386,349.66	0.00	810,207.96	0.00	2,499,141.60	422,699.38	0.00
A. Corto Plazo (A=a1+a2+a3)	0.00	0.00	810,207.96	810,207.96	0.00	0.00	0.00
a1) Instituciones de Crédito	0.00	0.00	810,207.96	810,207.96	0.00	0.00	0.00
a2) Títulos y Valores	0.00	0.00	0.00	0.00	0.00	0.00	0.00
a3) Arrendamientos Financieros	0.00	0.00	0.00	0.00	0.00	0.00	0.00
B. Largo Plazo (B=b1+b2+b3)	3,386,349.66	0.00	0.00	-810,207.96	2,499,141.60	422,699.38	0.00
b1) Instituciones de Crédito	3,386,349.66	0.00	0.00	-810,207.96	2,499,141.60	422,699.38	0.00
b2) Títulos y Valores	0.00	0.00	0.00	0.00	0.00	0.00	0.00
b3) Arrendamientos Financieros	0.00	0.00	0.00	0.00	0.00	0.00	0.00
2. Otros Pasivos	524,817.33				2,177,585.01	0.00	0.00
3. Total de la Deuda Pública y Otros Pasivos (3=1+2)	3,911,166.99	0.00	810,207.96	0.00	4,675,736.61	422,699.38	0.00
4. Deuda Contingente (Informativa)	0.00	0.00	0.00	0.00	0.00	0.00	0.00
A. Deuda Contingente 1	0.00	0.00	0.00	0.00	0.00	0.00	0.00
B. Deuda Contingente 2	0.00	0.00	0.00	0.00	0.00	0.00	0.00
C. Deuda Contingente XX	0.00	0.00	0.00	0.00	0.00	0.00	0.00
E. Valor de Instrumentos Bono Cupón Cero (Informativa)	0.00	0.00	0.00	0.00	0.00	0.00	0.00
A. Instrumento Bono Cupón Cero 1	0.00	0.00	0.00	0.00	0.00	0.00	0.00
B. Instrumento Bono Cupón Cero 2	0.00	0.00	0.00	0.00	0.00	0.00	0.00
C. Instrumento Bono Cupón Cero XX	0.00	0.00	0.00	0.00	0.00	0.00	0.00

Obligaciones a Corto Plazo (k)	Monto Centralizado (l)	Plazo Partido (m)	Tasa de Interés (n)	Comisiones y Costos Relacionados (o)	Tasa Efectiva (p)
6. Obligaciones a Corto Plazo (Informativa)	0.00		0.00%	0.00	0.00%
A. Crédito 1	0.00		0.00%	0.00	0.00%
B. Crédito 2	0.00		0.00%	0.00	0.00%
C. Crédito XX	0.00		0.00%	0.00	0.00%

Handwritten signatures in blue ink, including a large stylized signature and several smaller ones, located to the right of the table.

c) Informe analítico de obligaciones diferentes de financiamientos del 01 de enero al 31 de diciembre de 2023;

Municipio de General Cepeda, Coah.
Informe Analítico de Obligaciones Diferentes de Financiamientos – LDY
Del 01 de enero al 31 de diciembre de 2023 (b)

(PESOS)

Denominación de las Obligaciones Diferentes de Financiamiento (a)	Fecha del Contrato (b)	Fecha de inicio de operación del proyecto (c)	Fecha de vencimiento (d)	Importe de la inversión pactada (e)	Plazo restante (f)	Importe promedio mensual del pago de la contraprestación (g)	Importe promedio mensual del pago de la contraprestación al 31 de diciembre de 2023 (h)	Importe pagado de la inversión actualizado al 31 de diciembre de 2023 (i)	Saldo pendiente por pagar de la inversión al 31 de diciembre de 2023 (m = g - i)
A. Asociaciones Públicas Privadas (APP) (A=ac=cc=cc)									
a) APP 1	00-ene-00	00-ene-00	00-ene-00	0.00	0.00	0.00	0.00	0.00	0.00
b) APP 2	00-ene-00	00-ene-00	00-ene-00	0.00	0.00	0.00	0.00	0.00	0.00
c) APP 3	00-ene-00	00-ene-00	00-ene-00	0.00	0.00	0.00	0.00	0.00	0.00
d) APP XX	00-ene-00	00-ene-00	00-ene-00	0.00	0.00	0.00	0.00	0.00	0.00
B. Otros Instrumentos (B=cc=cc=cc)									
a) Otro Instrumento 1	00-ene-00	00-ene-00	00-ene-00	0.00	0.00	0.00	0.00	0.00	0.00
b) Otro Instrumento 2	00-ene-00	00-ene-00	00-ene-00	0.00	0.00	0.00	0.00	0.00	0.00
c) Otro Instrumento 3	00-ene-00	00-ene-00	00-ene-00	0.00	0.00	0.00	0.00	0.00	0.00
d) Otro Instrumento XX	00-ene-00	00-ene-00	00-ene-00	0.00	0.00	0.00	0.00	0.00	0.00
C. Total de Obligaciones Diferentes de Financiamiento (C=a+b)									
	00-ene-00	00-ene-00	00-ene-00	0.00	0.00	0.00	0.00	0.00	0.00

d) Balance presupuestario del 01 de enero al 31 de diciembre de 2023;

Municipio de General Cepeda, Coah.
Balance Presupuestario - LDF
Del 01 de enero al 31 de diciembre de 2023 (b)
(PESOS)

Concepto (c)	Estimado/ Aprobado (d)	Devengado	Recaudado/ Pagado
A. Ingresos Totales (A = A1+A2+A3)	77,052,115.98	80,891,463.65	80,891,463.65
A1. Ingresos de Libre Disposición	50,100,291.11	58,080,580.31	58,080,580.31
A2. Transferencias Federales Etiquetadas	20,214,657.96	23,621,091.30	23,621,091.30
A3. Financiamiento Neto	6,737,166.91	-810,207.96	-810,207.96
B. Egresos Presupuestarios¹ (B = B1+B2)	77,052,115.98	75,093,482.81	73,632,798.05
B1. Gasto No Etiquetado (sin incluir Amortización de la Deuda Pública)	57,834,575.14	51,597,010.01	51,294,981.67
B2. Gasto Etiquetado (sin incluir Amortización de la Deuda Pública)	19,217,540.84	23,496,472.80	22,337,816.38
C. Remanentes del Ejercicio Anterior (C = C1 + C2)		0.00	0.00
C1. Remanentes de Ingresos de Libre Disposición aplicados en el periodo		0.00	0.00
C2. Remanentes de Transferencias Federales Etiquetadas aplicados en el periodo		0.00	0.00
I. Balance Presupuestario (I = A - B + C)	0.00	5,797,980.84	7,258,665.60
II. Balance Presupuestario sin Financiamiento Neto (II = I - A3)	-6,737,166.91	6,608,188.80	8,068,873.56
III. Balance Presupuestario sin Financiamiento Neto y sin Remanentes del Ejercicio Anterior (III= II - C)	-6,737,166.91	6,608,188.80	8,068,873.56

Concepto	Aprobado	Devengado	Pagado
E. Intereses, Comisiones y Gastos de la Deuda (E = E1+E2)	925,183.26	422,599.38	422,599.38
E1. Intereses, Comisiones y Gastos de la Deuda con Gasto No Etiquetado	34,847.76	37,786.38	37,786.38
E2. Intereses, Comisiones y Gastos de la Deuda con Gasto Etiquetado	890,335.50	384,813.00	384,813.00
IV. Balance Primario (IV = III + E)	-5,811,983.65	7,030,788.18	8,491,472.94

Concepto	Estimado/ Aprobado	Devengado	Recaudado/ Pagado
F. Financiamiento (F = F1 + F2)	7,822,931.00	0.00	0.00
F1. Financiamiento con Fuente de Pago de Ingresos de Libre Disposición	7,822,931.00	0.00	0.00
F2. Financiamiento con Fuente de Pago de Transferencias Federales Etiquetadas	0.00	0.00	0.00
G. Amortización de la Deuda (G = G1 + G2)	1,085,764.09	810,207.96	810,207.96
G1. Amortización de la Deuda Pública con Gasto No Etiquetado	88,646.97	67,517.33	67,517.33
G2. Amortización de la Deuda Pública con Gasto Etiquetado	997,117.12	742,690.63	742,690.63
A3. Financiamiento Neto (A3 = F - G)	6,737,166.91	-810,207.96	-810,207.96

Concepto	Estimado/ Aprobado	Devengado	Recaudado/ Pagado
A1. Ingresos de Libre Disposición	50,100,291.11	58,080,580.31	58,080,580.31
A3.1 Financiamiento Neto con Fuente de Pago de Ingresos de Libre Disposición (A3.1 = F1 - G1)	7,734,284.03	-67,517.33	-67,517.33

F1. Financiamiento con Fuente de Pago de Ingresos de Libre Disposición	7,822,931.00	0.00	0.00
G1. Amortización de la Deuda Pública con Gasto No Etiquetado	88,646.97	87,517.33	87,517.33
B1. Gasto No Etiquetado (sin incluir Amortización de la Deuda Pública)	57,834,575.14	51,597,010.01	51,294,981.67
C1. Remanentes de Ingresos de Libre Disposición aplicados en el periodo		0.00	0.00
V. Balance Presupuestario de Recursos Disponibles (V = A1 + A3.1 - B 1 + C1)	0.00	6,416,052.97	6,718,081.31
VI. Balance Presupuestario de Recursos Disponibles sin Financiamiento Neto (VI = V - A3.1)	-7,734,284.03	6,483,570.30	6,785,598.64

Concepto	Estimado/ Aprobado	Devengado	Recaudado/ Pagado
A2. Transferencias Federales Etiquetadas	20,214,657.96	23,621,091.30	23,621,091.30
A3.2 Financiamiento Neto con Fuente de Pago de Transferencias Federales Etiquetadas (A3.2 = F2 - G2)	-997,117.12	-742,690.63	-742,690.63
F2. Financiamiento con Fuente de Pago de Transferencias Federales Etiquetadas	0.00	0.00	0.00
G2. Amortización de la Deuda Pública con Gasto Etiquetado	997,117.12	742,690.63	742,690.63
B2. Gasto Etiquetado (sin incluir Amortización de la Deuda Pública)	19,217,540.84	23,496,472.80	22,337,816.38
C2. Remanentes de Transferencias Federales Etiquetadas aplicados en el periodo		0.00	0.00
VII. Balance Presupuestario de Recursos Etiquetados (VII = A2 + A3.2 - B2 + C2)	0.00	-618,072.13	540,584.29
VIII. Balance Presupuestario de Recursos Etiquetados sin Financiamiento Neto (VIII = VII - A3.2)	997,117.12	124,618.50	1,283,274.92

Handwritten signatures in blue ink, including a stylized signature on the left, a circular mark in the middle, and a large signature on the right, with a smaller mark below it.

e) Estado analítico de ingresos detallado del 01 de enero al 31 de diciembre de 2023;

Municipio de General Cepeda, Coah.
 Estado Analítico de Ingresos Detallado - LDF
 Del 01 de enero al 31 de diciembre de 2023 (B)
 (PESOS)

Concepto (A)	Ingreso					Diferencia (X)
	Estimado (d)	Aplicaciones/ (Reducciones)	Modificado	Devengado	Resultado	
Ingresos de Libre Disposición						
A. Impuestos	5,452,397.51	-257,432.43	5,214,935.14	5,214,935.14	5,214,935.14	-237,432.43
B. Cuentas y Aportaciones de Seguridad Social	0.00	0.00	0.00	0.00	0.00	0.00
C. Contribuciones de Mejoras	0.00	21,627.58	21,627.58	21,627.58	21,627.58	21,627.58
D. Derechos	4,132,249.28	1,744,389.29	2,370,038.05	2,370,038.05	2,370,038.05	1,744,389.29
E. Productos	2,046,719.25	-605,637.16	1,440,282.19	1,440,282.19	1,440,282.19	-605,637.16
F. Aprovechamientos	141,621.73	846,052.00	1,006,173.73	1,006,173.73	1,006,173.73	846,052.00
G. Ingresos por Venta de Bienes y Prestación de Servicios	0.00	0.00	0.00	0.00	0.00	0.00
H. Participaciones (H=H1+H2+H3+H4+H5+H6+H7+H8+H9+H10+H11)	27,320,995.70	8,318,228.48	43,638,315.18	43,638,315.18	43,638,315.18	8,318,228.48
H1) Fondo General de Participaciones	21,340,453.68	125,932.40	4,922,816.84	4,922,816.84	4,922,816.84	125,932.40
H2) Fondo de Fomento Municipal	2,245,395.88	365,438.32	2,805,434.00	2,805,434.00	2,805,434.00	365,438.32
H3) Fondo de Capitalización y Recaudación	200,279.25	-200,279.25	0.00	0.00	0.00	-200,279.25
H4) Fondo de Compensación	0.00	0.00	0.00	0.00	0.00	0.00
H5) Fondo de Extracción de Hidrocarburos	0.00	0.00	0.00	0.00	0.00	0.00
H6) Impuesto Especial Sobre Producción y Servicios	1,366,695.88	152,008.12	1,318,070.00	1,318,070.00	1,318,070.00	152,008.12
H7) 0.139% de la Recaudación Federal Participativa	0.00	0.00	0.00	0.00	0.00	0.00
H8) 3.17% sobre Extracción de Petróleo	0.00	0.00	0.00	0.00	0.00	0.00
H9) Gasolinas y Diesel	0.00	0.00	0.00	0.00	0.00	0.00
H10) Fondo del Impuesto Sobre la Renta	2,252,692.81	-6,589.81	2,254,103.00	2,254,103.00	2,254,103.00	-6,589.81
H11) Fondo de Estabilización de los Ingresos de los Estados Federales	0.00	0.00	0.00	0.00	0.00	0.00
I. Incentivos Derivados de la Celebración Fiscal (I=I1+I2+I3+I4)	182,791.34	182,791.34	1,150,037.84	1,150,037.84	1,150,037.84	182,791.34
I1) Tercera o Uso de Vehículos	0.00	0.00	0.00	0.00	0.00	0.00
I2) Fondo de Compensación ISAN	0.00	0.00	0.00	0.00	0.00	0.00
I3) Impuesto Sobre Automóviles Nuevos	182,791.34	182,791.34	1,150,037.84	1,150,037.84	1,150,037.84	182,791.34
I4) Fondo de Compensación de Reparo-Vehículos	0.00	0.00	0.00	0.00	0.00	0.00
J. Otros Incentivos Económicos	0.00	0.00	0.00	0.00	0.00	0.00
K. Transferencias y Asignaciones	0.00	0.00	0.00	0.00	0.00	0.00
L. Otros Ingresos de Libre Disposición (L=L1+L2)	0.00	0.00	0.00	0.00	0.00	0.00
L1) Participaciones en Ingresos Locales	0.00	0.00	0.00	0.00	0.00	0.00
L2) Otros Ingresos de Libre Disposición	0.00	0.00	0.00	0.00	0.00	0.00
L. Total de Ingresos de Libre Disposición (L=L1+L2+H+I+J+K+L)	80,186,291.11	7,980,288.20	88,886,589.21	88,886,589.21	88,886,589.21	7,980,288.20
Ingresos Equivalentes de Ingresos de Libre Disposición						7,980,288.20
Transferencias Federales Etiquetadas						
A. Aportaciones (A=A1+A2+A3+A4+A5+A6+A7+A8)	20,214,657.96	3,406,433.34	23,821,091.30	23,821,091.30	23,821,091.30	3,406,433.34
A1) Fondo de Aportaciones para la Educación Superior y Ciencia Operativa	0.00	0.00	0.00	0.00	0.00	0.00
A2) Fondo de Aportaciones para los Servicios de Salud	0.00	0.00	0.00	0.00	0.00	0.00
A3) Fondo de Aportaciones para la Infraestructura Social	11,192,001.25	1,826,848.89	12,825,942.06	12,825,942.06	12,825,942.06	1,826,848.89
A4) Fondo de Aportaciones para el Fortalecimiento de los Municipios y de las Demarcaciones Territoriales del Distrito Federal	0.00	0.00	0.00	0.00	0.00	0.00
A5) Fondo de Aportaciones Múltiples	9,022,756.70	1,771,382.45	10,795,149.21	10,795,149.21	10,795,149.21	1,771,382.45
A6) Fondo de Aportaciones para la Educación Tecnológica y de Adultos	0.00	0.00	0.00	0.00	0.00	0.00
A7) Fondo de Aportaciones para la Seguridad Pública de los Estados y del Distrito Federal	0.00	0.00	0.00	0.00	0.00	0.00
A8) Fondo de Aportaciones para el Fortalecimiento de los Estados Federales	0.00	0.00	0.00	0.00	0.00	0.00
B. Convenios (B=B1+B2+B3+B4)	0.00	0.00	0.00	0.00	0.00	0.00
B1) Convenios de Protección Social en Salud	0.00	0.00	0.00	0.00	0.00	0.00
B2) Convenios de Descentralización	0.00	0.00	0.00	0.00	0.00	0.00
B3) Convenios de Reasignación	0.00	0.00	0.00	0.00	0.00	0.00
B4) Otros Convenios y Subsidios	0.00	0.00	0.00	0.00	0.00	0.00
C. Fondos Deditos de Aportaciones (C=C1+C2)	0.00	0.00	0.00	0.00	0.00	0.00
C1) Fondo para Entidades Federales y Municipios Productores de Hidrocarburos	0.00	0.00	0.00	0.00	0.00	0.00
C2) Fondo Bienes	0.00	0.00	0.00	0.00	0.00	0.00
D. Transferencias, Asignaciones, Subsidios y Subvenciones, y Pensiones y Jubilaciones	0.00	0.00	0.00	0.00	0.00	0.00
E. Otras Transferencias Federales Etiquetadas	0.00	0.00	0.00	0.00	0.00	0.00
II. Total de Transferencias Federales Etiquetadas (II = A + B + C + D + E)	20,214,657.96	3,406,433.34	23,821,091.30	23,821,091.30	23,821,091.30	3,406,433.34
III. Ingresos Derivados de Financiamientos (III = A)	7,822,931.00	-7,822,931.00	0.00	0.00	0.00	-7,822,931.00
A. Ingresos Derivados de Financiamientos	7,822,931.00	-7,822,931.00	0.00	0.00	0.00	-7,822,931.00
IV. Total de Ingresos (IV = I + II + III)	78,137,880.07	3,563,791.54	81,701,671.61	81,701,671.61	81,701,671.61	3,563,791.54
Datos Informativos						
1. Ingresos Derivados de Financiamientos con Fuente de Pago de Ingresos de Libre Disposición	7,822,931.00	-7,822,931.00	0.00	0.00	0.00	-7,822,931.00
2. Ingresos Derivados de Financiamientos con Fuente de Pago de Transferencias Federales Etiquetadas	0.00	0.00	0.00	0.00	0.00	0.00
3. Ingresos Derivados de Financiamientos (3 = 1 + 2)	7,822,931.00	-7,822,931.00	0.00	0.00	0.00	-7,822,931.00

f) Estado analítico del ejercicio del presupuesto de egresos detallado del 01 de enero al 31 de diciembre de 2023, por clasificación por objeto del gasto;

Municipio de General Cepeda, Coah.
Estado Analítico del Ejercicio del Presupuesto de Egresos Detallado - LDF
Clasificación por Objeto del Gasto (Capítulo y Concepto)
Del 01 de enero al 31 de diciembre de 2023 (b)
(PEBOS)

Concepto (a)	Egresos					Subejercicio (e)
	Aprobado (d)	Ampliaciones/ Reducciones)	Modificado	Devengado	Pagado	
I. Gasto No Etiquetado (I=A+B+C+D+E+F+G+H+I)	67,923,222.11	-6,258,694.77	61,664,527.34	61,664,527.34	61,362,498.00	0.00
A. Servicios Personales (A=a1+a2+a3+a4+a5+a6+a7)	24,286,279.73	-1,081,705.24	23,203,514.49	23,203,514.49	23,203,514.49	0.00
a1) Remuneraciones al Personal de Carácter Permanente	19,940,551.02	-1,426,895.15	18,513,655.87	18,513,655.87	18,513,655.87	0.00
a2) Remuneraciones al Personal de Carácter Transitorio	0.00	0.00	0.00	0.00	0.00	0.00
a3) Remuneraciones Adicionales y Especiales	3,527,448.71	-114,589.83	3,412,758.88	3,412,758.88	3,412,758.88	0.00
a4) Seguridad Social	0.00	309,492.45	309,492.45	309,492.45	309,492.45	0.00
a5) Otras Prestaciones Sociales y Económicas	817,280.00	150,347.29	967,627.29	967,627.29	967,627.29	0.00
a6) Pensiones	0.00	0.00	0.00	0.00	0.00	0.00
a7) Pago de Estímulos a Servidores Públicos	0.00	0.00	0.00	0.00	0.00	0.00
B. Materiales y Suministros (B=b1+b2+b3+b4+b5+b6+b7+b8+b9)	3,484,030.35	1,050,473.65	4,544,474.00	4,544,474.00	4,353,814.20	0.00
b1) Materiales de Administración, Emisión de Documentos y Artículos Oficiales	551,257.46	41,430.70	592,688.16	592,688.16	592,688.16	0.00
b2) Alimentos y Utensilios	198,716.56	385,526.71	584,243.27	584,243.27	572,512.27	0.00
b3) Materias Primas y Materiales de Producción y Comercialización	8,934.94	-3,626.14	3,108.80	3,108.80	3,108.80	0.00
b4) Materiales y Artículos de Construcción y de Reparación	330,729.89	246,867.82	577,597.71	577,597.71	577,597.71	0.00
b5) Productos Químicos, Farmacéuticos y de Laboratorio	11,770.00	3,123.72	14,894.40	14,894.40	14,894.40	0.00
b6) Combustibles, Lubricantes y Aditivos	2,256,553.95	21,982.69	2,278,536.64	2,278,536.64	2,086,907.84	0.00
b7) Vestuario, Blancos, Prendas de Protección y Artículos Deportivos	30,024.14	167,293.76	197,317.90	197,317.90	197,317.90	0.00
b8) Materiales y Suministros Para Seguridad	0.00	0.00	0.00	0.00	0.00	0.00
b9) Herramientas, Refacciones y Accesorios Maquinas	111,012.73	198,074.39	309,087.12	309,087.12	309,087.12	0.00
C. Servicios Generales (C=c1+c2+c3+c4+c5+c6+c7+c8+c9)	6,142,369.03	3,394,787.51	9,537,153.54	9,537,153.54	9,443,337.80	0.00
c1) Servicios Básicos	386,141.02	651,725.63	1,047,866.65	1,047,866.65	956,050.91	0.00
c2) Servicios de Arrendamiento	220,165.70	706,535.28	925,700.95	925,700.95	925,700.95	0.00
c3) Servicios Profesionales, Científicos, Técnicos y Otros Servicios	1,025,241.41	94,421.21	1,099,662.62	1,099,662.62	1,099,662.62	0.00
c4) Servicios Financieros, Bancarios y Comerciales	217,995.91	187,598.09	410,584.00	410,584.00	410,584.00	0.00
c5) Servicios de Instalación, Reparación, Mantenimiento y Conservación	1,703,204.62	217,022.95	1,920,227.57	1,920,227.57	1,920,227.57	0.00
c6) Servicios de Comunicación Social y Publicidad	69,215.02	-48,976.78	118,192.40	118,192.40	118,192.40	0.00
c7) Servicios de Traslado y Viáticos	244,598.58	-20,714.55	223,883.63	223,883.63	223,883.63	0.00
c8) Servicios Oficiales	1,877,490.89	1,629,143.45	3,396,634.34	3,396,634.34	3,396,634.34	0.00
c9) Otros Servicios Generales	408,212.28	-6,810.90	401,401.38	401,401.38	401,401.38	0.00
D. Transferencias, Asignaciones, Subsidios y Otras Ayudas (D=d1+d2+d3+d4+d5+d6+d7+d8+d9)	10,876,676.01	756,429.87	11,433,105.98	11,433,105.98	11,413,353.18	0.00
d1) Transferencias Internas y Asignaciones al Sector Público	0.00	0.00	0.00	0.00	0.00	0.00
d2) Transferencias al Resto del Sector Público	0.00	0.00	0.00	0.00	0.00	0.00
d3) Subsidios y Subvenciones	280,000.00	-186,841.58	113,158.42	113,158.42	113,158.42	0.00
d4) Ayudas Sociales	10,318,676.01	932,271.55	11,250,947.56	11,250,947.56	11,231,394.78	0.00
d5) Pensiones y Jubilaciones	78,000.00	-9,000.00	69,000.00	69,000.00	69,000.00	0.00
d6) Transferencias a Fideicomisos, Mandatos y Otros Análogos	0.00	0.00	0.00	0.00	0.00	0.00
d7) Transferencias a la Seguridad Social	0.00	0.00	0.00	0.00	0.00	0.00
d8) Donativos	0.00	0.00	0.00	0.00	0.00	0.00
d9) Transferencias al Exterior	0.00	0.00	0.00	0.00	0.00	0.00
E. Bienes Muebles, Inmuebles e Intangibles (E=e1+e2+e3+e4+e5+e6+e7+e8+e9)	355,575.43	-105,576.58	250,298.45	250,298.45	250,298.45	0.00
e1) Mobiliario y Equipo de Administración	238,316.95	-11,517.95	227,801.00	227,801.00	227,801.00	0.00
e2) Mobiliario y Equipo Educativo y Recreativo	0.00	0.00	0.00	0.00	0.00	0.00
e3) Equipo e Instrumental Médico y de Laboratorio	62,000.00	-62,000.00	0.00	0.00	0.00	0.00
e4) Vehículos y Equipo de Transporte	0.00	0.00	0.00	0.00	0.00	0.00
e5) Equipo de Defensa y Seguridad	0.00	0.00	0.00	0.00	0.00	0.00
e6) Maquinaria, Otros Equipos y Herramientas	34,258.48	-12,059.03	22,497.45	22,497.45	22,497.45	0.00
e7) Activos Biológicos	0.00	0.00	0.00	0.00	0.00	0.00
e8) Bienes Inmuebles	0.00	0.00	0.00	0.00	0.00	0.00
e9) Activos Intangibles	0.00	0.00	0.00	0.00	0.00	0.00
F. Inversión Pública (F=f1+f2+f3)	12,865,328.83	-10,264,852.66	2,590,577.17	2,590,577.17	2,590,577.17	0.00
f1) Obra Pública en Bienes de Dominio Público	9,503,859.83	-9,228,761.51	705,108.32	705,108.32	705,108.32	0.00
f2) Obra Pública en Bienes Propios	0.00	0.00	0.00	0.00	0.00	0.00
f3) Proyectos Productivos y Acciones de Fomento	2,361,469.00	-1,036,091.15	1,885,568.85	1,885,568.85	1,885,568.85	0.00
G. Inversiones Financieras y Otras Provisionales (G=g1+g2+g3+g4+g5+g6+g7)	0.00	0.00	0.00	0.00	0.00	0.00
g1) Inversiones Para el Fomento de Actividades Productivas	0.00	0.00	0.00	0.00	0.00	0.00
g2) Acciones y Participaciones de Capital	0.00	0.00	0.00	0.00	0.00	0.00
g3) Compra de Títulos y Valores	0.00	0.00	0.00	0.00	0.00	0.00
g4) Cesación de Préstamos	0.00	0.00	0.00	0.00	0.00	0.00
g5) Inversiones en Fideicomisos, Mandatos y Otros Análogos	0.00	0.00	0.00	0.00	0.00	0.00
g6) Fideicomiso de Desastres Naturales (Informativo)	0.00	0.00	0.00	0.00	0.00	0.00
g7) Otras Inversiones Financieras	0.00	0.00	0.00	0.00	0.00	0.00
g8) Provisiones para Contingencias y Otras Erogaciones Especiales	0.00	0.00	0.00	0.00	0.00	0.00
H. Participaciones y Aportaciones (H=h1+h2+h3)	0.00	0.00	0.00	0.00	0.00	0.00
h1) Participaciones	0.00	0.00	0.00	0.00	0.00	0.00

18) Convenios	0,00	0,00	0,00	0,00	0,00	0,00
I. Deuda Pública (I=I1+I2+I3+I4+I5+I6+I7)	123,484.73	-15,191.02	105,303.71	105,303.71	105,303.71	0,00
1) Amortización de la Deuda Pública	65,546.97	-21,129.64	67,517.33	67,517.33	67,517.33	0,00
2) Intereses de la Deuda Pública	34,847.75	2,988.62	37,796.38	37,796.38	37,796.38	0,00
3) Comisiones de la Deuda Pública	0,00	0,00	0,00	0,00	0,00	0,00
4) Gastos de la Deuda Pública	0,00	0,00	0,00	0,00	0,00	0,00
5) Costo por Coberturas	0,00	0,00	0,00	0,00	0,00	0,00
6) Apoyos Financieros	0,00	0,00	0,00	0,00	0,00	0,00
7) Adjudos de Ejercicios Focales Anteriores (ADEFAS)	0,00	0,00	0,00	0,00	0,00	0,00
II. Gasto Etiquetado (II=A+B+C+D+E+F+G+H+I)	26,214,657.96	4,624,665.47	24,239,163.43	24,239,163.43	23,088,507.81	0,00
A. Servicios Personales (A=a1+a2+a3+a4+a5+a6+a7)	2,906,216.68	-443,729.04	2,462,486.64	2,462,486.64	2,462,486.64	0,00
a1) Remuneraciones al Personal de Carácter Permanente	0,00	0,00	0,00	0,00	0,00	0,00
a2) Remuneraciones al Personal de Carácter Transitorio	0,00	0,00	0,00	0,00	0,00	0,00
a3) Remuneraciones Adicionales y Especiales	0,00	0,00	0,00	0,00	0,00	0,00
a4) Seguridad Social	2,906,216.68	-443,729.04	2,462,486.64	2,462,486.64	2,462,486.64	0,00
a5) Obras Prestaciones Sociales y Económicas	0,00	0,00	0,00	0,00	0,00	0,00
a6) Provisiones	0,00	0,00	0,00	0,00	0,00	0,00
a7) Pago de Estímulos a Servidores Públicos	0,00	0,00	0,00	0,00	0,00	0,00
B. Materiales y Suministros (B=b1+b2+b3+b4+b5+b6+b7+b8+b9)	850,854.66	369,649.26	1,117,503.92	1,117,503.92	1,117,503.92	0,00
b1) Materiales de Administración, Impresión de Documentos y Artículos Oficiales	48,997.02	68,551.14	116,548.16	116,548.16	116,548.16	0,00
b2) Alimentos y Utensilios	22,440.97	-21,394.47	11,046.50	11,046.50	11,046.50	0,00
b3) Materiales Primas y Materiales de Producción y Comercialización	0,00	0,00	0,00	0,00	0,00	0,00
b4) Materiales y Artículos de Construcción y de Reparación	6,378.94	31,547.56	37,926.50	37,926.50	37,926.50	0,00
b5) Productos Químicos, Farmacéuticos y de Laboratorio	0,00	0,00	0,00	0,00	0,00	0,00
b6) Combustibles, Lubricantes y Aditivos	581,001.80	5,606.52	587,258.37	587,258.37	587,258.37	0,00
b7) Vestuario, Blancos, Pielotas de Protección y Artículos Deportivos	131,382.84	-40,199.32	91,183.52	91,183.52	91,183.52	0,00
b8) Materiales y Suministros Para Seguridad	3,908.52	150,971.48	154,880.00	154,880.00	154,880.00	0,00
b9) Herramientas, Refacciones y Accesorios Menores	45,094.62	33,066.36	78,660.98	78,660.98	78,660.98	0,00
C. Servicios Generales (C=c1+c2+c3+c4+c5+c6+c7+c8+c9)	2,105,007.68	-328,473.76	1,876,533.92	1,876,533.92	1,876,533.92	0,00
c1) Servicios Básicos	1,671,980.00	-174,207.61	1,497,752.39	1,497,752.39	1,497,752.39	0,00
c2) Servicios de Arrendamiento	0,00	0,00	0,00	0,00	0,00	0,00
c3) Servicios Profesionales, Científicos, Técnicos y Otros Servicios	115,460.67	-29,826.67	85,634.00	85,634.00	85,634.00	0,00
c4) Servicios Financieros, Bancarios y Comerciales	170,000.00	-131,043.75	38,956.25	38,956.25	38,956.25	0,00
c5) Servicios de Instalación, Reparación, Mantenimiento y Conservación	130,986.01	112,500.27	243,486.28	243,486.28	243,486.28	0,00
c6) Servicios de Comunicación Social y Publicidad	0,00	0,00	0,00	0,00	0,00	0,00
c7) Servicios de Traslado y Viáticos	0,00	0,00	0,00	0,00	0,00	0,00
c8) Servicios Oficiales	0,00	0,00	0,00	0,00	0,00	0,00
c9) Otros Servicios Generales	18,881.00	-5,896.00	10,785.00	10,785.00	10,785.00	0,00
D. Transferencias (D=d1+d2+d3+d4+d5+d6+d7+d8+d9)	0,00	151,400.00	151,400.00	151,400.00	151,400.00	0,00
d1) Transferencias Internas y Asignaciones al Sector Público	0,00	0,00	0,00	0,00	0,00	0,00
d2) Transferencias al Resto del Sector Público	0,00	0,00	0,00	0,00	0,00	0,00
d3) Subsidios y Subvenciones	0,00	0,00	0,00	0,00	0,00	0,00
d4) Ayudas Sociales	0,00	151,400.00	151,400.00	151,400.00	151,400.00	0,00
d5) Pensiones y Jubilaciones	0,00	0,00	0,00	0,00	0,00	0,00
d6) Transferencias a Fideicomisos, Mandatos y Otros Análogos	0,00	0,00	0,00	0,00	0,00	0,00
d7) Transferencias a la Seguridad Social	0,00	0,00	0,00	0,00	0,00	0,00
d8) Donativos	0,00	0,00	0,00	0,00	0,00	0,00
d9) Transferencias al Extranjero	0,00	0,00	0,00	0,00	0,00	0,00
E. Bienes Muebles, Inmuebles e Intangibles (E=e1+e2+e3+e4+e5+e6+e7+e8+e9)	91,007.40	1,038,704.03	1,129,711.43	1,129,711.43	1,129,711.43	0,00
e1) Mobiliario y Equipo de Administración	0,00	71,377.12	71,377.12	71,377.12	71,377.12	0,00
e2) Mobiliario y Equipo Educativo y Recreativo	0,00	532,000.36	532,000.36	532,000.36	532,000.36	0,00
e3) Equipo e Instrumental Médico y de Laboratorio	0,00	0,00	0,00	0,00	0,00	0,00
e4) Vehículos y Equipo de Transporte	0,00	474,900.00	474,900.00	474,900.00	474,900.00	0,00
e5) Equipo de Defensa y Seguridad	91,007.40	-91,007.40	0,00	0,00	0,00	0,00
e6) Maquinaria, Otros Equipos y Herramientas	0,00	51,433.95	51,433.95	51,433.95	51,433.95	0,00
e7) Activos Biológicos	0,00	0,00	0,00	0,00	0,00	0,00
e8) Bienes Inmuebles	0,00	0,00	0,00	0,00	0,00	0,00
e9) Activos Intangibles	0,00	0,00	0,00	0,00	0,00	0,00
F. Inversión Pública (F=f1+f2+f3)	12,374,059.92	3,999,903.97	16,373,963.89	16,373,963.89	15,216,367.47	0,00
f1) Obra Pública en Bienes de Dominio Público	12,374,059.92	3,999,903.97	16,373,963.89	16,373,963.89	15,216,367.47	0,00
f2) Obra Pública en Bienes Propios	0,00	0,00	0,00	0,00	0,00	0,00
f3) Proyectos Productivos y Acciones de Fomento	0,00	0,00	0,00	0,00	0,00	0,00
G. Inversiones Financieras y Otras Provisiones (G=g1+g2+g3+g4+g5+g6+g7)	0,00	0,00	0,00	0,00	0,00	0,00
g1) Inversiones Para el Fomento de Actividades Productivas	0,00	0,00	0,00	0,00	0,00	0,00
g2) Acciones y Participaciones de Capital	0,00	0,00	0,00	0,00	0,00	0,00
g3) Compra de Títulos y Valores	0,00	0,00	0,00	0,00	0,00	0,00
g4) Concesión de Préstamos	0,00	0,00	0,00	0,00	0,00	0,00
g5) Inversiones en Fideicomisos, Mandatos y Otros Análogos	0,00	0,00	0,00	0,00	0,00	0,00
Fideicomiso de Desastres Naturales (Informativa)	0,00	0,00	0,00	0,00	0,00	0,00
g6) Otras Inversiones Financieras	0,00	0,00	0,00	0,00	0,00	0,00
g7) Provisiones para Contingencias y Otras Erogaciones Especiales	0,00	0,00	0,00	0,00	0,00	0,00
H. Participaciones y Aportaciones (H=h1+H2+H3)	0,00	0,00	0,00	0,00	0,00	0,00
h1) Participaciones	0,00	0,00	0,00	0,00	0,00	0,00
h2) Aportaciones	0,00	0,00	0,00	0,00	0,00	0,00
h3) Aportaciones	0,00	0,00	0,00	0,00	0,00	0,00

Handwritten signatures and initials in blue ink on the right margin of the page.

I. Deuda Pública (=I+II+III+IV+V+VI+VII)	1,887,452.62	-759,948.99	1,127,503.63	1,127,503.63	1,127,503.63	0.00
(1) Amortización de la Deuda Pública	967,117.12	-254,426.99	742,690.63	742,690.63	742,690.63	0.00
(2) Intereses de la Deuda Pública	890,335.50	-505,522.50	384,813.00	384,813.00	384,813.00	0.00
(3) Comisiones de la Deuda Pública	0.00	0.00	0.00	0.00	0.00	0.00
(4) Gastos de la Deuda Pública	0.00	0.00	0.00	0.00	0.00	0.00
(5) Costo por Coberturas	0.00	0.00	0.00	0.00	0.00	0.00
(6) Apoyos Financieros	0.00	0.00	0.00	0.00	0.00	0.00
(7) Adeudos de Ejercicios Fiscales Anteriores (ADEFAS)	0.00	0.00	0.00	0.00	0.00	0.00
II. Total de Egresos (II = I + II)	78,137,880.07	-2,234,189.38	75,903,690.77	75,903,690.77	74,443,006.61	8.00

g) Estado analítico del ejercicio del presupuesto de egresos detallado del 01 de enero al 31 de diciembre de 2023, por clasificación administrativa;

Municipio de General Cepeda, Coah.
Estado Analítico del Ejercicio del Presupuesto de Egresos Detallado - LDF
Clasificación Administrativa
Del 01 de enero al 31 de diciembre de 2023 (b)
(PESOS)

Concepto (c)	Egresos					Subejercicio (e)
	Aprobado (d)	Ampliaciones/ (Reducciones)	Modificado	Devengado	Pagado	
I. Gasto No Etiquetado (I=A+B+C+D+E+F+G+H)	57,923,222.11	-6,258,694.77	51,664,527.34	51,664,527.34	51,362,499.00	0.00
A. Dependencia o Unidad Administrativa Presidencia	2,782,872.83	-1,133,105.44	3,915,778.27	3,915,778.27	3,781,470.63	0.00
B. Dependencia o Unidad Administrativa Cabildo	3,552,755.97	-190,447.24	3,362,308.73	3,362,308.73	3,362,308.73	0.00
C. Dependencia o Unidad Administrativa Contraloría	874,043.48	-88,731.85	785,311.63	785,311.63	782,579.63	0.00
D. Dependencia o Unidad Administrativa Seguridad Pública	3,957,851.40	-1,028,834.87	2,937,916.53	2,937,916.53	2,937,916.53	0.00
E. Dependencia o Unidad Administrativa Obras Públicas	10,788,011.63	-8,651,804.48	2,136,407.17	2,136,407.17	2,118,045.07	0.00
F. Dependencia o Unidad Administrativa Desarrollo Rural	4,165,088.85	-711,069.98	3,454,028.87	3,454,028.87	3,445,832.17	0.00
G. Dependencia o Unidad Administrativa Servicios Públicos	5,681,578.47	858,174.09	6,537,750.56	6,537,750.56	6,519,770.76	0.00
H. Dependencia o Unidad Administrativa Secretaría del Ayuntamiento, Biblioteca Municipal, Archivo Municipal, Juzgado Local, Instituto de la Mujer, Educación Cultural y Deporte, Secretaría Técnica, Desarrollo Social, Turismo, Tesorería, Catastro Municipal, Salud Municipal, DIF Municipal, Protección Civil	26,111,211.48	2,423,814.10	28,535,025.58	28,535,025.58	28,414,575.48	0.00
II. Gasto Etiquetado (II=A+B+C+D+E+F+G+H)	20,214,667.96	4,924,565.47	24,239,183.43	24,239,183.43	23,090,607.01	0.00
A. Dependencia o Unidad Administrativa Presidencia	148,195.34	34,409.88	182,605.32	182,605.32	182,605.32	0.00
B. Dependencia o Unidad Administrativa Cabildo	306,780.32	-36,865.01	272,905.31	272,905.31	272,905.31	0.00
C. Dependencia o Unidad Administrativa Contraloría	92,405.52	-17,534.55	74,870.97	74,870.97	74,870.97	0.00
D. Dependencia o Unidad Administrativa Seguridad Pública	2,009,718.84	766,184.71	2,774,903.55	2,774,903.55	2,774,903.55	0.00
E. Dependencia o Unidad Administrativa Obras Públicas	11,348,891.18	1,648,827.30	12,995,718.48	12,995,718.48	11,837,062.08	0.00
F. Dependencia o Unidad Administrativa Desarrollo Rural	134,202.72	281,161.88	415,364.57	415,364.57	415,364.57	0.00
G. Dependencia o Unidad Administrativa Servicios Públicos	3,046,734.38	2,302,897.49	5,349,631.87	5,349,631.87	5,349,631.87	0.00
H. Dependencia o Unidad Administrativa Secretaría del Ayuntamiento, Biblioteca Municipal, Archivo Municipal, Juzgado Local, Instituto de la Mujer, Educación Cultural y Deporte, Secretaría Técnica, Desarrollo Social, Turismo, Tesorería, Catastro Municipal, Salud Municipal, DIF Municipal, Protección Civil	3,126,718.66	-953,556.30	2,173,162.36	2,173,162.36	2,173,162.36	0.00
III. Total de Egresos (III = I + II)	78,137,880.07	-2,234,129.30	75,903,690.77	75,903,690.77	74,443,006.01	0.00






h) Estado analítico del ejercicio del presupuesto de egresos detallado del 01 de enero al 31 de diciembre de 2023, por clasificación funcional;

Municipio de General Cepeda, Coah.
Estado Analítico del Ejercicio del Presupuesto de Egresos Detallado - LDF
Clasificación Funcional (Finalidad y Función)
Del 01 de enero al 31 de diciembre de 2023 (b)
(PESOS)

Concepto (c)	Egresos					Subejercicio (e)
	Aprobado (a)	Ampliaciones/ (Reducciones)	Modificado	Devengado	Pagado	
I. Gasto No Etiquetado (I=A+B+C+D)	57,933,222.11	-6,258,694.77	51,674,527.34	51,674,527.34	51,262,498.00	0.00
A. Gobierno (A=a1+a2+a3+a4+a5+a6+a7+a8)	18,631,284.53	208,118.23	18,839,372.78	18,839,372.78	18,683,832.02	0.00
a1) Legislación	0.00	0.00	0.00	0.00	0.00	0.00
a2) Justicia	0.00	0.00	0.00	0.00	0.00	0.00
a3) Coordinación de la Política de Gobierno	8,912,933.17	1,107,562.98	10,020,496.03	10,020,496.03	9,893,456.39	0.00
a4) Relaciones Exteriores	0.00	0.00	0.00	0.00	0.00	0.00
a5) Asuntos Financieros y Hacendarios	3,125,157.01	-233,057.57	2,892,099.44	2,892,099.44	2,889,378.44	0.00
a6) Seguridad Nacional	0.00	0.00	0.00	0.00	0.00	0.00
a7) Asuntos de Orden Público y de Seguridad Interior	3,967,851.40	-1,028,934.87	2,937,916.53	2,937,916.53	2,937,916.53	0.00
a8) Otros Servicios Generales	2,625,212.95	363,547.81	2,988,860.76	2,988,860.76	2,972,880.66	0.00
B. Desarrollo Social (B=b1+b2+b3+b4+b5+b6+b7)	34,520,921.34	-7,512,486.38	27,008,434.98	27,008,434.98	26,877,738.38	0.00
b1) Protección Ambiental	1,414,048.14	40,688.76	1,454,732.90	1,454,732.90	1,438,763.10	0.00
b2) Vivienda y Servicios a la Comunidad	15,279,036.89	-7,954,308.15	7,324,728.54	7,324,728.54	7,305,366.44	0.00
b3) Salud	2,495,659.53	153,110.31	2,648,769.84	2,648,769.84	2,614,791.24	0.00
b4) Recreación, Cultura y Otras Manifestaciones Sociales	1,260,834.55	153,869.13	2,114,503.68	2,114,503.68	2,114,503.68	0.00
b5) Educación	0.00	0.00	0.00	0.00	0.00	0.00
b6) Protección Social	13,491,344.43	94,355.57	13,495,700.00	13,495,700.00	13,405,323.90	0.00
b7) Otros Asuntos Sociales	0.00	0.00	0.00	0.00	0.00	0.00
C. Desarrollo Económico (C=c1+c2+c3+c4+c5+c6+c7+c8+c9)	4,771,048.24	1,046,673.38	5,817,718.62	5,817,718.62	5,801,126.62	0.00
c1) Asuntos Económicos, Comerciales y Laborales en General	0.00	0.00	0.00	0.00	0.00	0.00
c2) Agropecuaria, Silvicultura, Pesca y Caza	4,165,058.85	-711,059.88	3,454,028.07	3,454,028.07	3,445,832.17	0.00
c3) Combustibles y Energía	0.00	0.00	0.00	0.00	0.00	0.00
c4) Minería, Manufacturas y Construcción	0.00	0.00	0.00	0.00	0.00	0.00
c5) Transporte	0.00	0.00	0.00	0.00	0.00	0.00
c6) Comunicaciones	0.00	0.00	0.00	0.00	0.00	0.00
c7) Turismo	685,947.39	1,756,743.38	2,362,690.75	2,362,690.75	2,355,296.45	0.00
c8) Ciencia, Tecnología e Innovación	0.00	0.00	0.00	0.00	0.00	0.00
c9) Otras Industrias y Otros Asuntos Económicos	0.00	0.00	0.00	0.00	0.00	0.00
D. Otras No Clasificadas en Funciones Anteriores (D=d1+d2+d3+d4)	0.00	0.00	0.00	0.00	0.00	0.00
d1) Transacciones de la Deuda Pública / Costo Financiero de la Deuda	0.00	0.00	0.00	0.00	0.00	0.00
d2) Transferencias, Participaciones y Aportaciones Entre Diferentes Niveles y Órganos de Gobierno	0.00	0.00	0.00	0.00	0.00	0.00
d3) Saneamiento del Sistema Financiero	0.00	0.00	0.00	0.00	0.00	0.00
d4) Adudos de Ejercicios Fiscales Anteriores	0.00	0.00	0.00	0.00	0.00	0.00
II. Gasto Etiquetado (II=A+B+C+D)	20,214,657.98	4,024,905.67	24,239,183.43	24,239,183.43	23,086,507.01	0.00
A. Gobierno (A=a1+a2+a3+a4+a5+a6+a7+a8)	3,811,982.42	648,532.51	3,660,324.93	3,660,324.93	3,660,324.93	0.00
a1) Legislación	0.00	0.00	0.00	0.00	0.00	0.00
a2) Justicia	0.00	0.00	0.00	0.00	0.00	0.00
a3) Coordinación de la Política de Gobierno	650,241.70	-56,679.01	593,562.69	593,562.69	593,562.69	0.00
a4) Relaciones Exteriores	0.00	0.00	0.00	0.00	0.00	0.00
a5) Asuntos Financieros y Hacendarios	178,108.88	-8,720.08	170,388.80	170,388.80	170,388.80	0.00
a6) Seguridad Nacional	0.00	0.00	0.00	0.00	0.00	0.00
a7) Asuntos de Orden Público y de Seguridad Interior	2,059,718.84	765,184.71	2,774,903.55	2,774,903.55	2,774,903.55	0.00
a8) Otros Servicios Generales	172,923.00	-51,453.11	121,469.89	121,469.89	121,469.89	0.00
B. Desarrollo Social (B=b1+b2+b3+b4+b5+b6+b7)	17,048,362.82	3,395,183.48	20,443,546.22	20,443,546.22	19,394,899.89	0.00
b1) Protección Ambiental	122,222.10	397,239.31	429,461.41	429,461.41	429,461.41	0.00
b2) Vivienda y Servicios a la Comunidad	14,658,859.08	4,684,008.78	19,343,464.86	19,343,464.86	19,184,808.44	0.00
b3) Salud	213,475.64	-25,718.91	187,759.73	187,759.73	187,759.73	0.00
b4) Recreación, Cultura y Otras Manifestaciones Sociales	110,783.44	-5,070.26	105,713.18	105,713.18	105,713.18	0.00
b5) Educación	0.00	0.00	0.00	0.00	0.00	0.00
b6) Protección Social	1,983,624.56	-1,568,877.50	397,147.06	397,147.06	397,147.06	0.00
b7) Otros Asuntos Sociales	0.00	0.00	0.00	0.00	0.00	0.00
C. Desarrollo Económico (C=c1+c2+c3+c4+c5+c6+c7+c8+c9)	134,302.72	-19,810.44	115,292.28	115,292.28	115,292.28	0.00
c1) Asuntos Económicos, Comerciales y Laborales en General	0.00	0.00	0.00	0.00	0.00	0.00
c2) Agropecuaria, Silvicultura, Pesca y Caza	134,202.72	-18,910.44	115,292.28	115,292.28	115,292.28	0.00
c3) Combustibles y Energía	0.00	0.00	0.00	0.00	0.00	0.00
c4) Minería, Manufacturas y Construcción	0.00	0.00	0.00	0.00	0.00	0.00
c5) Transporte	0.00	0.00	0.00	0.00	0.00	0.00
c6) Comunicaciones	0.00	0.00	0.00	0.00	0.00	0.00





c7) Turismo	100.00	-100.00	0.00	0.00	0.00	0.00
c8) Ciencia, Tecnología e Innovación	0.00	0.00	0.00	0.00	0.00	0.00
c9) Obras Industriales y Otros Asuntos Económicos	0.00	0.00	0.00	0.00	0.00	0.00
D. Otras No Clasificadas en Funciones Anteriores (D=d1+d2+d3+d4)	0.00	0.00	0.00	0.00	0.00	0.00
d1) Transacciones de la Deuda Pública / Costo Financiero de la Deuda	0.00	0.00	0.00	0.00	0.00	0.00
d2) Transferencias, Participaciones y Aportaciones Entre Diferentes Niveles y Órdenes de Gobierno	0.00	0.00	0.00	0.00	0.00	0.00
d3) saneamiento del Sistema Financiero	0.00	0.00	0.00	0.00	0.00	0.00
d4) Adeudos de Ejercicios Fiscales Anteriores	0.00	0.00	0.00	0.00	0.00	0.00
II. Total de Egresos (II = I + D)	78,137,889.87	-2,234,189.38	75,903,699.77	75,903,699.77	74,443,806.81	0.00

i) Estado analítico del ejercicio del presupuesto de egresos detallado del 01 de enero al 31 de diciembre de 2023, por clasificación de servicios personales por categoría;

Municipio de General Cepeda, Coah.
Estado Analítico del Ejercicio del Presupuesto de Egresos Detallado - LDF
Clasificación de Servicios Personales por Categoría
Del 01 de enero al 31 de diciembre de 2023 (b)
(PESOS)

Concepto (c)	Egresos					Subejercicio (a)
	Aprobado (d)	Ampliaciones/ (Reducciones)	Modificado	Devengado	Pagado	
I. Gasto No Etiquetado (I=A+B+C+D+E+F)	24,285,279.73	-1,081,765.24	23,203,514.49	23,203,514.49	23,203,514.49	0.00
A. Personal Administrativo y de Servicio Público	17,157,805.00	255,111.91	17,413,017.71	17,413,017.71	17,413,017.71	0.00
B. Magisterio	0.00	0.00	0.00	0.00	0.00	0.00
C. Servicios de Salud (C=c1+c2)	1,875,327.18	-104,884.69	1,770,442.49	1,770,442.49	1,770,442.49	0.00
c1) Personal Administrativo	0.00	0.00	0.00	0.00	0.00	0.00
c2) Personal Médico, Paramédico y afín	1,875,327.18	-104,884.69	1,770,442.49	1,770,442.49	1,770,442.49	0.00
D. Seguridad Pública	4,752,046.75	-1,110,908.05	3,641,138.70	3,641,138.70	3,641,138.70	0.00
E. Gastos asociados a la implementación de nuevas leyes federales o reformas a las mismas (E = e1 + e2)	0.00	0.00	0.00	0.00	0.00	0.00
e1) Nombre del Programa o Ley 1	0.00	0.00	0.00	0.00	0.00	0.00
e2) Nombre del Programa o Ley 2	0.00	0.00	0.00	0.00	0.00	0.00
F. Sentencias laborales definitivas	500,000.00	-121,084.41	378,915.59	378,915.59	378,915.59	0.00
II. Gasto Etiquetado (II=A+B+C+D+E+F)	2,806,215.68	-443,729.04	2,462,486.64	2,462,486.64	2,462,486.64	0.00
A. Personal Administrativo y de Servicio Público	2,065,343.46	-274,139.44	1,821,204.02	1,821,204.02	1,821,204.02	0.00
B. Magisterio	0.00	0.00	0.00	0.00	0.00	0.00
C. Servicios de Salud (C=c1+c2)	213,476.64	-25,716.91	187,759.73	187,759.73	187,759.73	0.00
c1) Personal Administrativo	0.00	0.00	0.00	0.00	0.00	0.00
c2) Personal Médico, Paramédico y afín	213,476.64	-25,716.91	187,759.73	187,759.73	187,759.73	0.00
D. Seguridad Pública	567,395.58	-143,872.69	453,522.89	453,522.89	453,522.89	0.00
E. Gastos asociados a la implementación de nuevas leyes federales o reformas a las mismas (E = e1 + e2)	0.00	0.00	0.00	0.00	0.00	0.00
e1) Nombre del Programa o Ley 1	0.00	0.00	0.00	0.00	0.00	0.00
e2) Nombre del Programa o Ley 2	0.00	0.00	0.00	0.00	0.00	0.00
F. Sentencias laborales definitivas	0.00	0.00	0.00	0.00	0.00	0.00
III. Total del Gasto en Servicios Personales (III = I + II)	27,191,495.41	-1,525,494.28	25,666,001.13	25,666,001.13	25,666,001.13	0.00

j) El Municipio a través del tesorero municipal o su equivalente, reportará en los términos del artículo 6 de la Ley de Disciplina Financiera de las Entidades Federativas y los Municipios, el avance de las acciones, hasta en tanto se recupere el presupuesto sostenible de recursos disponibles, y en caso de que no le aplique deberá manifestarlo;

Municipio de General Cepeda, Coah.
Reporte de acciones realizadas para la recuperación del balance presupuestario de recursos sostenible disponible.
Del 1 de enero al 31 de diciembre de 2023

De conformidad artículo 6 de la Ley de Disciplina Financiera de las Entidades Federativas y los Municipios, se realizan las siguientes acciones correctivas y preventivas que subsanan el balance presupuestario de recursos sostenibles disponibles.

Acciones de recaudación ingresos propios:

- a. Acciones de actualización de bases catastrales para impuesto predial urbano, rustico y rustico industrial.
- b. Acciones recaudatorias para recabar ingresos derivadas del impuesto rustico industrial corriente y rezago, correspondientes a contribuyentes morosos.
- c. Acciones recaudatorias para recabar ingresos derivadas de los derechos por la expedición de certificación de control ambiental, para el manejo y confinamiento de los desechos industriales parque CIMARI.

***Remanente del ejercicio 2022**

- a) Se han programado acciones para aplicar los Recursos remanentes de libre disposición del ejercicio fiscal 2022, por importe de \$3,162,568.49; y en su caso si el Balance presupuestario que resultara negativo se compensará trimestralmente; así mismo, los Recursos remanentes de libre disposición del ejercicio fiscal 2022, se aplicaran al gasto público subsecuentemente para su etiqueta en los programas del ejercicio fiscal 2023, de conformidad con la LDF.



k) Informar la fuente de los ingresos con la que se haya pagado el nuevo gasto (aumento o creación de gasto del Presupuesto de Egresos), distinguiendo el gasto etiquetado y no etiquetado;

Municipio de General Cepeda, Coah.
Informar la fuente de los ingresos
con el que se haya pagado el nuevo gasto.
Del 1 de enero al 31 de diciembre de 2023

Fuente de los ingresos:

Recursos remanentes del ejercicio fiscal 2022.

- a) Se cuenta con recursos remanentes/excedentes de libre disposición del ejercicio fiscal 2022, por un importe de \$3,162,568.49; los cuales se aplicarán en cada propuesta de aumento o creación de gasto del Presupuesto de Egresos; así mismo, se aplicarán de conformidad a la normativa establecida en la LDF, para compensar trimestralmente el saldo negativo que pudiera en caso resultar en el Balance presupuestario.

Así como, se podrá pagar el nuevo gasto con los ingresos excedentes que resulten del periodo enero diciembre de 2023; derivados de la aplicación de políticas de recaudación fiscal, de los conceptos siguientes:

- b) Impuestos y derechos derivados de políticas recaudatorias, aplicadas a contribuyentes morosos, consistentes en los rezagos del impuesto predial; así como por la expedición de licencias por certificaciones de control ambiental.
- c) Así como, los ingresos excedentes derivados de la devolución del Impuesto Sobre la Renta, producto de las retenciones del impuesto por los ingresos de sueldos y salarios de los trabajadores municipales.
- d) Otros ingresos del periodo enero diciembre de 2023, derivados de aplicación de acciones de actualizaciones de bases catastrales al impuesto predial.



l) La información relativa al cumplimiento de los convenios celebrados, en términos del Capítulo IV de la Ley de Disciplina Financiera de las Entidades Federativas y los Municipios; y

Municipio de General Cepeda, Coah.
Cumplimiento de convenios celebrados en términos del Título Tercero,
Capítulo IV, de la Ley de Disciplina Financiera de las Entidades
Federativas y los Municipios.
Del 1 de enero al 31 de diciembre de 2023.

Antecedentes;

El Poder Ejecutivo Federal por conducto de la Secretaría de Hacienda y Crédito Público en su carácter de fideicomitente Mediante contrato de fecha 25 de febrero del 2009, constituyó ante el Banco Nacional de Obras y Servicios Públicos un fideicomiso de administración identificado con el número 2145, con expectativas de promover la inversión física en las dependencias gubernamentales.

Con referencia a lo anterior, el Municipio de General Cepeda, Coah., considerando las expectativas de inversión, concertó deuda pública mediante un crédito simple, a través de un contrato, conforme al crédito autorizado por el Congreso del Estado de Coahuila de Zaragoza, mediante decreto 252, publicado en el Periódico Oficial del Estado de Coahuila, de fecha 22 de diciembre del 2015, autoriza al Municipio de General Cepeda, Coah., para contratar un crédito con el Grupo Financiero Mexicano denominado, Banco Nacional de Obras y Servicios Públicos, S.N.C. (BANOBRAS), afectando como garantía de las obligaciones que deriven del crédito, las Participaciones que en ingresos le correspondan al Municipio en la Ley de Coordinación Fiscal; constituyendo el crédito bajo la Clave de registro ante la SHCP, P05-0317019.

Capacidad financiera y cumplimiento de obligaciones:

El Municipio de General Cepeda, Coahuila, cuenta con la capacidad financiera para cumplir con las obligaciones adquiridas en el contrato, en términos del Título Tercero, Capítulo IV, de la Ley de Disciplina Financiera de las Entidades Federativas y los Municipios; asimismo, en consideración al Sistema de Alertas el cual mide el nivel de endeudamiento de los Entes Públicos que tienen contratados Financiamientos y Obligaciones, inscritos en el Registro Público Único, el Municipio de General Cepeda, Coahuila, se clasifica con el indicador de endeudamiento sostenible.

Contrato de crédito, amortizaciones y saldo vigente:

1. **Crédito simple**, se contrató deuda pública interna por un monto de \$7'899,528.00, amortizable a un plazo de 117 meses pagadera a partir del 19 de mayo de 2017, con vencimiento hasta el mes de enero de 2027.

2. **Tasa de Interés (TIIE + %)**, TIIE + 2.89%.

3. **Amortizaciones realizadas** de la deuda pública interna.

- a) Ejercicio 2017, por un monto de \$603,234.22.
- b) Periodo 1 de enero al 31 de diciembre de 2018, un monto de \$747,112.38;
- c) Periodo de 1 de enero al 31 de diciembre de 2019, la cantidad de \$810,207.96;
- d) Periodo del 1 de enero al 31 de diciembre de 2020, por \$810,207.96
- e) Periodo del 1 enero al 31 de diciembre de 2021, por \$810,207.96
- f) Periodo del 1 enero al 31 de diciembre de 2022, por \$810,207.96.
- g) Periodo del 1 enero al 31 de diciembre de 2023, por \$810,207.96.
- h) Importe total amortizado al 31 de diciembre de 2023, \$ 5,401,386.40.

4. **Saldo vigente de la Deuda pública.**

El saldo por amortizar neto al 31 de diciembre de 2023 es por \$ 2,498,141.60.

m) Guía de cumplimiento de la Ley de Disciplina Financiera de las Entidades Federativas y los Municipios del 01 de enero al 31 de diciembre de 2023.

Ministerio de General Carrera, Guat.
Guía de Cumplimiento de la Ley de Disciplina Financiera de los Estados Federativos y Municipios
Del 01 de enero al 31 de diciembre de 2023

Indicaciones de Observancia (i)	Implementación				Resultado	Fundamento (ii)	Comentarios (i)
	SI		NO				
	Mecanismo de Verificación (i)	Fecha estimada de cumplimiento (ii)	Monto a valor (i)	Unidad presupuestaria (ii)			
INDICADORES PRESUPUESTARIOS							
A. INDICADORES CUANTITATIVOS							
1. Balance Presupuestario Disponible (ii)							
A. Proceso:	SI	Iniciativa de Ley de Ingresos y Proyecto de Presupuesto de Egresos	0.00	pesos	Art. 6 y 16 de la LDF	<p>Iniciativa de ley de Ingresos ejercicio 2023 http://www2.caj.org/mx/bo/boch xxx4143850703- LEY DE INGRESOS 2023 Ingresos 2023</p> <p>http://www2.caj.org/mx/bo/boch xxx4151258143- PROYECTO DE PRESUPUESTO DE EGRESOS 2023 Ley de Disciplina Financiera 4º 1er 2023</p> <p>http://www2.caj.org/mx/bo/boch xxx4113267140- V INCORPORACION DE CUENTAS DE INGRESOS Y EGRESOS 2023.pdf</p>	
B. Estado Municipal:	SI	Ley de Ingresos y Presupuesto de Egresos	0.00	pesos	Art. 6 y 16 de la LDF	<p>Iniciativa de ley de Ingresos ejercicio 2023 http://www2.caj.org/mx/bo/boch xxx4143850703- LEY DE INGRESOS 2023 Presupuesto de Egresos ejercicio 2023</p> <p>http://www2.caj.org/mx/bo/boch xxx4151258143- PROYECTO DE PRESUPUESTO DE EGRESOS 2023 Ley de Disciplina Financiera 4º 1er 2023</p> <p>http://www2.caj.org/mx/bo/boch xxx4113267140- V INCORPORACION DE CUENTAS DE INGRESOS Y EGRESOS 2023.pdf</p>	
C. Cuenta Pública:	SI	Cuenta Pública / Formula 4 LDF	5,757,252.54	pesos	Art. 6 y 16 de la LDF	<p>Ley de Disciplina Financiera 4º 1er 2023 http://www2.caj.org/mx/bo/boch xxx4113267140- V INCORPORACION DE CUENTAS DE INGRESOS Y EGRESOS 2023.pdf</p>	

2. Balance Presupuestario de Recursos Disponibles Corriente (ii)

<p>b. Propuesto</p>	<p>01</p>	<p>Iniciativa de Ley de Ingresos y Proyecto de Presupuesto de Egresos</p>		<p>0.00</p>	<p>pesos</p>	<p>Art. 6 y 16 de la LDF</p>	<p>Iniciativa de ley de Ingresos ejercicio 2023 http://www2.caj.org.mx/boletines/414335705-LEYDEINGRESOS2023.pdf Proyecto de Egresos ejercicio 2023 http://www2.caj.org.mx/boletines/414335705-PROYECTODEEGRESOS2023.pdf Ley de Disciplina Financiera 4ª tesis 2023 http://www2.caj.org.mx/boletines/4113261440-VINFORMACIONDECCPLUNAFINANCIALES2023.pdf</p>
<p>a. EstadoAprobado</p>	<p>01</p>	<p>Ley de Ingresos y Presupuesto de Egresos</p>		<p>0.00</p>	<p>pesos</p>	<p>Art. 6 y 16 de la LDF</p>	<p>Iniciativa de ley de Ingresos ejercicio 2023 http://www2.caj.org.mx/boletines/414335705-LEYDEINGRESOS2023.pdf Presupuesto de Egresos ejercicio 2023 http://www2.caj.org.mx/boletines/414335705-PROYECTODEEGRESOS2023.pdf Ley de Disciplina Financiera 4ª tesis 2023 http://www2.caj.org.mx/boletines/4113261440-VINFORMACIONDECCPLUNAFINANCIALES2023.pdf</p>
<p>c. Derogado</p>	<p>01</p>	<p>Guerra Pública y Finales 4 LDF</p>		<p>6,416,052.00</p>	<p>pesos</p>	<p>Art. 6 y 16 de la LDF</p>	<p>Ley de Disciplina Financiera 4ª tesis 2023 http://www2.caj.org.mx/boletines/4113261440-VINFORMACIONDECCPLUNAFINANCIALES2023.pdf</p>
<p>3. Financiamiento Neto dentro del Techo de Financiamiento Neto (3)</p>							
<p>a. Propuesto</p>	<p>01</p>	<p>Iniciativa de Ley de Ingresos</p>		<p>6,737,166.91</p>	<p>pesos</p>	<p>Art. 6, 10 y 46 de la LDF</p>	<p>Iniciativa de ley de Ingresos ejercicio 2023 http://www2.caj.org.mx/boletines/414335705-LEYDEINGRESOS2023.pdf Ley de Disciplina Financiera 4ª tesis 2023 http://www2.caj.org.mx/boletines/4113261440-VINFORMACIONDECCPLUNAFINANCIALES2023.pdf</p>
<p>b. Estado</p>	<p>01</p>	<p>Ley de Ingresos</p>		<p>6,737,166.91</p>	<p>pesos</p>	<p>Art. 6, 10 y 46 de la LDF</p>	<p>Iniciativa de ley de Ingresos ejercicio 2023 http://www2.caj.org.mx/boletines/414335705-LEYDEINGRESOS2023.pdf Ley de Disciplina Financiera 4ª tesis 2023 http://www2.caj.org.mx/boletines/4113261440-VINFORMACIONDECCPLUNAFINANCIALES2023.pdf</p>

C. Desagregado	SI	Cuenta Pública / Formatos 4 LDF			pesos	Art. 6, 19 y 45 de la LDF	Ley de Disciplina Financiera 4º trim 2023 http://www2.ca.gov.mx/govarchivos/1/13251445-V/INFORMACION%20PLNAP%20FINANCIARIA%20TRIM2023.pdf
4. Recursos destinados a la atención de desastres naturales							
a. Asignación al Subcomiso para desastres naturales (a)							
a.1. Aprobado							
	NOX	Reporte Trám. Formatos 6 a)			0.00	Art. 9 de la LDF	
	NOX	Cuenta Pública / Formatos 6 a)			0.00	Art. 6 de la LDF	
a.2. Pagado							
	NOX	Asignaciones de recursos aprobadas por el FOMDEN			0.00	Art. 6 de la LDF	
	NOX	Cuenta Pública / Asignar de Cuentas			0.00	Art. 9 de la LDF	
	NOX	Asignaciones de recursos aprobadas por el FOMDEN			0.00	Art. 9 de la LDF	
b. Costo promedio de los útiles y artículos de la reconstrucción de infraestructura dañada por desastres naturales (b)							
E. Tercer para servicios personales (E)							
	SI	Reporte Trám. Formatos 6 d)			27,161,466.41	Art. 10 y 21 de la LDF	Ley de Disciplina Financiera 4º trim 2023 http://www2.ca.gov.mx/govarchivos/1/13251445-V/INFORMACION%20PLNAP%20FINANCIARIA%20TRIM2023.pdf
	SI	Reporte Trám. Formatos 6 d)			26,986,001.19	Art. 13 fracs. V y 21 de la LDF	Ley de Disciplina Financiera 4º trim 2023 http://www2.ca.gov.mx/govarchivos/1/13251445-V/INFORMACION%20PLNAP%20FINANCIARIA%20TRIM2023.pdf
6. Provisiones de gasto para compromisos de pago derivados de APPs (a)							
7. Tercer de ASERFAS para el ejercicio fiscal (a)							
	NOX	Presupuesto de Egresos			0.00	Art. 11 y 21 de la LDF	
	NOX	Proyecto de Presupuesto de Egresos			0.00	Art. 15 y 20 de la LDF	
	NOX	Reporte Trám. Formatos 6 a)			0.00	Art. 12 y 20 de la LDF	
	NOX	Cuenta Pública / Formatos 6 a)			0.00	Art. 12 y 20 de la LDF	
B. INDICADORES CUALITATIVOS							
1. Iniciativa de Ley de Ingresos y Proyecto de Presupuesto de Egresos							
	SI	Iniciativa de Ley de Ingresos y Proyecto de Presupuesto de Egresos				Art. 5 y 18 de la LDF	
	SI	Iniciativa de Ley de Ingresos y Proyecto de Presupuesto de Egresos / Formatos 7 a) y a)				Art. 5 y 18 de la LDF	
	SI	Iniciativa de Ley de Ingresos y Proyecto de Presupuesto de Egresos				Art. 5 y 18 de la LDF	
	SI	Iniciativa de Ley de Ingresos y Proyecto de Presupuesto de Egresos / Formatos 7 c) y d)				Art. 5 y 18 de la LDF	
	SI	Proyecto de Presupuesto de Egresos / Formatos 6				Art. 5 y 18 de la LDF	
2. Balance Presupuestario de Recursos Digeribles, en caso de ser negativo							

(Handwritten signatures and initials)

<p>8. Muestro de ingresos Excedentes devueltos de ILO destinados al fin señalado por el Artículo 14, párrafo segundo y en el artículo 21 y Anexo Transparencia a LOF (8)</p>	<p>88</p>			<p>840,000.00</p>	<p>person</p>	<p>Art. 14 y 21 de la LDF</p>	<p>Ley de Disciplina Financiera 4ª serie 2023. http://www2.zdnet.com.mx/financiera/ver/113351440 http://www2.zdnet.com.mx/financiera/ver/113351440 http://www2.zdnet.com.mx/financiera/ver/113351440 http://www2.zdnet.com.mx/financiera/ver/113351440</p>
<p>9. Muestro de ingresos Excedentes devueltos de ILO en un nivel de endeudamiento estable de acuerdo al Sistema de Alertas hasta por el 3% de las cuentas para cubrir el Gasto Corriente (9)</p>	<p>89</p>			<p>981,146.88</p>	<p>person</p>	<p>Art. 14 y 21 de la LDF</p>	<p>Ley de Disciplina Financiera 4ª serie 2023. http://www2.zdnet.com.mx/financiera/ver/113351440 http://www2.zdnet.com.mx/financiera/ver/113351440 http://www2.zdnet.com.mx/financiera/ver/113351440 http://www2.zdnet.com.mx/financiera/ver/113351440</p>
<p>B. INDICADORES CUALITATIVOS</p>							
<p>1. Análisis Costo-Beneficio para programas o proyectos de inversión mayores a 10 millones de USD (8)</p>	<p>N/A</p>					<p>Página de internet de la Secretaría de Finanzas y Tesorería Municipal</p>	<p>Art. 14, Inc. IV y 21 de la LDF</p>
<p>2. Análisis de conveniencia y análisis de transferencia de riesgos de los proyectos APPs (77%)</p>	<p>N/A</p>					<p>Página de internet de la Secretaría de Finanzas y Tesorería Municipal</p>	<p>Art. 13, Inc. IV y 21 de la LDF</p>
<p>3. Metodología de población objetivo, destino y temporalidad de subsidios (77%)</p>	<p>N/A</p>					<p>Página de internet de la Secretaría de Finanzas y Tesorería Municipal</p>	
<p>INDICADORES DE DEUDA PÚBLICA</p>							
<p>A. INDICADORES CUALITATIVOS</p>							
<p>a. Límite de Obligaciones a Corto Plazo (100)</p>	<p>91</p>			<p>4,230,273.82</p>	<p>person</p>	<p>Art. 30 Inc. I de la LDF</p>	
<p>b. Cobertura a Corto Plazo (81)</p>	<p>92</p>			<p>2,177,585.03</p>	<p>person</p>	<p>Art. 30 Inc. I de la LDF</p>	

Handwritten signatures and initials in blue ink, including a large signature and several initials.