



TERCERA SECCION

ORGANO DEL GOBIERNO CONSTITUCIONAL DEL ESTADO
INDEPENDIENTE, LIBRE Y SOBERANO DE COAHUILA DE
ZARAGOZA



PERIODICO OFICIAL

TOMO CXXVII

Saltillo, Coahuila, viernes 21 de febrero de 2020

número 15

REGISTRADO COMO ARTÍCULO DE SEGUNDA CLASE EL DÍA 7 DE DICIEMBRE DE 1921.
FUNDADO EN EL AÑO DE 1860
LAS LEYES, DECRETOS Y DEMÁS DISPOSICIONES SUPERIORES SON OBLIGATORIAS POR EL HECHO
DE PUBLICARSE EN ESTE PERIÓDICO

MIGUEL ÁNGEL RIQUELME SOLÍS
Gobernador del Estado de Coahuila de Zaragoza

JOSÉ MARÍA FRAUSTRO SILLER
Secretario de Gobierno y Director del Periódico Oficial

ROBERTO OROZCO AGUIRRE
Subdirector del Periódico Oficial

I N D I C E

PODER EJECUTIVO DEL ESTADO

PRESUPUESTO de Egresos del Municipio de Candela, Coahuila de Zaragoza para el Ejercicio Fiscal 2020.	2
INFORME de Avance de Gestión Financiera del Cuarto Trimestre 2019 del Sistema Municipal de Aguas y Saneamiento de Morelos, Coahuila de Zaragoza.	63
AVANCE de Gestión Financiera al Cuarto Trimestre 2019 del Organismo Público Descentralizado denominado Instituto de Servicios de Salud, Rehabilitación y Educación Especial e Integral del Estado de Coahuila.	132

Presupuesto de Egresos del Municipio de
Candela, Coahuila de Zaragoza para el Ejercicio
Fiscal 2020

MARCO LEGAL

En la ciudad de Candela, cabecera del municipio del mismo nombre del Estado de Coahuila de Zaragoza, con fundamento en lo dispuesto por el artículo 115 fracción IV de la Constitución Política de los Estados Unidos Mexicanos; artículo 158-P fracción IV de la Constitución Política del Estado de Coahuila de Zaragoza, artículos 102 fracción V, numeral 3 y 246 del Código Municipal para el Estado de Coahuila de Zaragoza, artículos 262 y 263 del Código Financiero para los Municipios del Estado de Coahuila de Zaragoza, siendo las 11:20 horas del día 12 de Diciembre de 2019, reunidos en sala de cabildo, previa convocatoria realizada por el Presidente Municipal en el uso de sus facultades y competencias, los CC. Marcos Amador Garza González, Nancy Mireya Vázquez, Pérez, José Guadalupe Fuentes Cazares, Alejandro Roque Vargas, Rosaura Azucena García Torres, Arcadio Fuentes Padilla, Deyanira Celene, Vargas, Hernández, Humberto Mendiola Ramírez, Lissette Villavazo, Leal, Ramoncita Roque Hernández y Manuel de Jesús Roque Flores; aprobaron por UNANIMIDAD el Presupuesto de Egresos Municipal para el ejercicio fiscal 2020.

EXPOSICIÓN DE MOTIVOS

Con fundamento en los artículos 28 del Código Financiero para los Municipios del Estado de Coahuila de Zaragoza y 102 fracción V numeral 2 del Código Municipal para el Estado de Coahuila de Zaragoza, el Ayuntamiento del municipio presentó ante el H. Congreso del Estado de Coahuila de Zaragoza la iniciativa de la Ley de Ingresos del Municipio de Candela, Coahuila de Zaragoza, para el ejercicio fiscal 2020.

Con fundamento en el artículo 115 fracción IV penúltimo párrafo de la Constitución Política de los Estados Unidos Mexicanos, el H. Congreso del Estado de Coahuila de Zaragoza aprobó la Ley de Ingresos del Municipio de Candela, Coahuila de Zaragoza, para el ejercicio fiscal 2020, la cual fue publicada en el Periódico Oficial del Estado de Coahuila en el mes de diciembre de 2019.

La Ley de Ingresos del Municipio de Candela, Coahuila de Zaragoza, para el ejercicio fiscal 2020, incluye el presupuesto de ingresos para dicho ejercicio fiscal por un total de \$ 34,482,515.00, el cual se codificó con base en el Clasificador por Rubros de Ingresos emitido por el Consejo Nacional de Armonización Contable.

Que el presente Presupuesto de Egresos Municipal para el ejercicio fiscal 2020, guarda equilibrio presupuestario con los ingresos estimados en la Ley de Ingresos del mismo año, de conformidad con lo establecido en los artículos 115 fracción IV de la Constitución Política de los Estados Unidos Mexicanos y 262 del Código Financiero para los Municipios del Estado de Coahuila de Zaragoza.

Que el Municipio deberá cumplir con lo establecido en la Ley de Disciplina Financiera de las Entidades Federativas y los Municipios, la cual establece diversas disposiciones en materia de presupuestación, control del gasto público, reintegros de recursos federales y demás medidas para lograr la sostenibilidad de las finanzas públicas.

Ahora bien, resulta importante resaltar que el Instituto Mexicano para la Competitividad, A.C. (IMCO), evaluará el Presupuesto de Egresos Municipal, la Ley de Ingresos Municipal y los formatos ciudadanos de ambos, correspondientes al ejercicio fiscal 2020, bajo la metodología del Índice de Información Presupuestal Municipal (IIPM) 2020.

El IIPM tiene como propósito mejorar la calidad de información de los presupuestos, con el fin de impulsar la lucha contra la opacidad en el manejo del dinero público. Además, a través del cumplimiento de los criterios para desglosar la información y uso de clasificaciones homologadas, es posible un uso de lenguaje que permita presentar una versión ciudadana de los presupuestos de una manera más efectiva.

La transparencia presupuestal se debe entender como el quehacer del funcionario público para hacer saber a la ciudadanía a través de las instancias correspondientes, cuánto, cómo y en qué se va a gastar el dinero público, y se debe entender como una acción fundamental para generar confianza entre la sociedad civil, las empresas y el gobierno.

De igual forma es importante considerar lo establecido en el artículo 266 del Código Financiero para los Municipios del Estado de Coahuila de Zaragoza, respecto que

para la programación del gasto público municipal se tomará como referencia el Plan Estatal de Desarrollo 2017 – 2023.

Por lo anterior y con el fin de cumplir con las obligaciones vinculadas al ejercicio del gasto público, se expide el presente Presupuesto de Egresos Municipal del ejercicio fiscal 2020, cuyo objetivo primordial es integrar la información presupuestal con base en lo establecido en la Ley General de Contabilidad Gubernamental y especificar de forma clara las regulaciones del ejercicio presupuestario que se encuentran contenidas en la Constitución Política de los Estados Unidos Mexicanos, la Constitución Política del Estado de Coahuila de Zaragoza, el Código Municipal para el Estado de Coahuila de Zaragoza, el Código Financiero para los Municipios del Estado de Coahuila de Zaragoza, la Ley de Adquisiciones, Arrendamientos y Contratación de Servicios para el Estado de Coahuila de Zaragoza, la Ley de Deuda Pública para el Estado de Coahuila de Zaragoza, la Ley de Obras Públicas y Servicios Relacionados con las mismas para el Estado de Coahuila de Zaragoza y demás legislación aplicable.

PRESUPUESTO DE EGRESOS DEL MUNICIPIO DE CANDELA, COAHUILA DE ZARAGOZA PARA EL EJERCICIO FISCAL 2020

ÚNICO. Se aprueba el Presupuesto de Egresos del Municipio de Candela para el Ejercicio Fiscal 2020, para quedar como sigue:

**TÍTULO PRIMERO
DE LAS ASIGNACIONES DEL PRESUPUESTO DE EGRESOS DEL MUNICIPIO DE CANDELA, COAHUILA DE ZARAGOZA**

**CAPÍTULO I
Disposiciones Generales**

Artículo 1.- El presente decreto tiene como objeto integrar la información presupuestal con base en lo establecido en la Ley General de Contabilidad Gubernamental y especificar de forma clara las regulaciones del ejercicio presupuestario que se encuentran contenidas en la Constitución Política de los Estados Unidos Mexicanos, la Constitución Política del Estado de Coahuila de Zaragoza, el Código Municipal para el Estado de Coahuila de Zaragoza, el Código Financiero para los Municipios del Estado de Coahuila de Zaragoza, la Ley de Adquisiciones, Arrendamientos y Contratación de Servicios para el Estado de Coahuila de Zaragoza, la Ley de Deuda Pública para el Estado de Coahuila de Zaragoza, la Ley de Obras Públicas y Servicios Relacionados con las mismas para el Estado de Coahuila de Zaragoza y demás legislación aplicable a la materia.

En la ejecución del gasto público se deberá considerar como eje articulador el Plan Municipal de Desarrollo 2019-2021 y el Plan Estatal de Desarrollo 2017-2023 tomando en cuenta los compromisos, los objetivos y las metas contenidos en los mismos.

Será responsabilidad de la Tesorería Municipal y de la Contraloría del Municipio de Candela, Coahuila de Zaragoza, en el ámbito de sus respectivas competencias, cumplir y hacer cumplir las disposiciones establecidas en el presente decreto.

La interpretación del presente documento para efectos administrativos, corresponde a la Tesorería y a la Contraloría Municipal de Candela, Coahuila de Zaragoza, en el ámbito de sus atribuciones, conforme a las disposiciones y definiciones que establezca el Código Financiero para los Municipios del Estado de Coahuila de Zaragoza y el Código Municipal para el Estado de Coahuila de Zaragoza. Lo anterior, sin perjuicio de la interpretación que corresponda a otras autoridades en el ámbito de sus respectivas competencias.

Artículo 2.- Para los efectos de este Decreto se entenderá por:

- I. **Adecuaciones Presupuestarias:** Modificaciones a los calendarios presupuestales, las ampliaciones y reducciones al Presupuesto de Egresos del Municipio mediante movimientos compensados y las liberaciones anticipadas de recursos públicos calendarizados realizadas a través de la Tesorería Municipal o su equivalente, siempre que permitan un mejor cumplimiento de los objetivos y metas de los programas presupuestarios a cargo de los ejecutores de gasto.

- II. **ADEFAS:** Asignaciones destinadas a cubrir las erogaciones devengadas y pendientes de liquidar al cierre del ejercicio fiscal anterior, derivadas de la contratación de bienes y servicios requeridos en el desempeño de las funciones de los entes públicos, para las cuales existió asignación presupuestal con saldo disponible al cierre del ejercicio fiscal en que se devengaron.
- III. **Adquisiciones Públicas:** Toda clase de convenios o contratos, cualquiera que sea su denominación legal, que el municipio, sus dependencias o entidades celebren para la compra de insumos, materiales, mercancías, materias primas y bienes muebles que tengan por objeto cubrir las necesidades comunes de las dependencias de la Administración Pública Municipal, así como aquellos bienes necesarios para la realización de funciones específicas.
- IV. **Ahorro Presupuestario:** Los remanentes de recursos del presupuesto modificado una vez que se hayan cumplido las metas establecidas.
- V. **Amortización de la Deuda y Disminución de Pasivos:** Representa la cancelación mediante pago o cualquier forma por la cual se extinga la obligación principal de los pasivos contraídos por el Gobierno Municipal.
- VI. **Asignaciones Presupuestales:** La ministración que, de los recursos públicos aprobados por el Cabildo mediante el Presupuesto de Egresos del Municipio, realiza el Presidente Municipal a través de la Tesorería a los ejecutores de gasto.
- VII. **Ayudas:** Las aportaciones de recursos públicos en numerario o en especie otorgadas por el Gobierno Municipal con base en los objetivos y metas de los programas presupuestarios.
- VIII. **Ayuntamiento:** Constituye la autoridad máxima en el Municipio, es independiente, y no habrá autoridad intermedia entre éste y el Gobierno del Estado. Como cuerpo colegiado, tiene carácter deliberante, decisorio, y representante del Municipio.
- IX. **Clasificación Administrativa:** Clasificación presupuestal que tiene como propósitos básicos identificar las unidades administrativas a través de las cuales se realiza la asignación, gestión y rendición de los recursos financieros públicos; así como establecer las bases institucionales y sectoriales para la elaboración y análisis de las estadísticas fiscales, organizadas y agregadas, mediante su integración y consolidación, tal como lo requieren las mejores prácticas y los modelos universales establecidos en la materia. Esta clasificación además permite delimitar con precisión el ámbito de Sector Público de cada orden de gobierno y por ende los alcances de su probable responsabilidad fiscal y cuasi fiscal.
- X. **Clasificación Económica:** Clasificación presupuestal de las transacciones de los entes públicos que permite ordenar a éstas de acuerdo con su naturaleza económica, con el propósito general de analizar y evaluar el impacto de la política y gestión fiscal y sus componentes sobre la economía en general.
- XI. **Clasificación Funcional del Gasto:** Clasificación presupuestal que agrupa los gastos según los propósitos u objetivos socioeconómicos que persiguen los diferentes entes públicos.

- XII. **Clasificación por Fuentes de Financiamiento:** Clasificación presupuestal que consiste en presentar los gastos públicos según los agregados genéricos de los recursos empleados para su financiamiento. Esta clasificación permite identificar las fuentes u orígenes de los ingresos que financian los egresos y precisar la orientación específica de cada fuente a efecto de controlar su aplicación.
- XIII. **Clasificador por Objeto del Gasto:** Clasificación presupuestal que reúne en forma sistemática y homogénea todos los conceptos de gastos descritos. En ese orden, se constituye en un elemento fundamental del sistema general de cuentas donde cada componente destaca aspectos concretos del presupuesto y suministra información que atiende a necesidades diferentes pero enlazadas, permitiendo el vínculo con la contabilidad.
- XIV. **Capítulo de Gasto:** Al mayor nivel de agregación que identifica el conjunto homogéneo y ordenado de los bienes y servicios requeridos por los entes públicos.
- XV. **Clasificación por Tipo de Gasto:** Clasificación presupuestal que relaciona las transacciones públicas que generan gastos con los grandes agregados de la clasificación económica presentándolos en Corriente, de Capital y Amortización de la deuda y disminución de pasivos.
- XVI. **Clasificación Programática:** Clasificación presupuestal que establece la clasificación de los programas presupuestarios de los entes públicos, que permitirá organizar, en forma representativa y homogénea, las asignaciones de recursos de los programas presupuestarios.
- XVII. **Déficit Presupuestario:** El financiamiento que cubre la diferencia entre los montos previstos en la Ley de Ingresos Municipal y el Presupuesto de Egresos Municipal.
- XVIII. **Dependencias:** Las definidas como tales en la Ley Orgánica de la Administración Pública Municipal o su equivalente, las cuales son objeto de control presupuestario directo por parte de la Tesorería Municipal o su equivalente.
- XIX. **Deuda Pública:** Las obligaciones de pasivo, directas o contingentes, derivadas de financiamientos a cargo del gobierno municipal, en términos de las disposiciones legales aplicables, sin perjuicio de que dichas obligaciones tengan como propósito operaciones de canje o refinanciamiento.
- XX. **Deuda Pública Municipal:** La que contraigan los municipios, por conducto de sus ayuntamientos, como responsables directos o como garantes, avalistas, deudores solidarios, subsidiarios o sustitutos de las entidades de la administración pública paramunicipal a su cargo.
- XXI. **Economías o Ahorros Presupuestarias:** Los remanentes de recursos públicos del Presupuesto de Egresos del Municipio no comprometidos al término del Ejercicio Fiscal; así como los ahorros realizados en un periodo determinado.

- XXII. **Entes Públicos:** Los Poderes del Municipio, los entes autónomos, el ayuntamiento municipal y las entidades de la administración pública paramunicipal.
- XXIII. **Entidades:** Los organismos públicos descentralizados, las empresas de participación municipal mayoritaria, los fideicomisos públicos y los organismos desconcentrados, los cuales son objeto de control presupuestario indirecto por parte de la Tesorería Municipal o su equivalente.
- XXIV. **Fideicomisos Públicos:** Entidades no personificadas a partir de las cuales el Presidente Municipal o alguna de las demás entidades paramunicipales constituyen con el objeto de auxiliar al Municipio en el Desarrollo de alguna de sus áreas prioritarias del desarrollo.
- XXV. **Gasto Aprobado:** Es el que refleja las asignaciones presupuestarias anuales comprometidas en el Presupuesto de Egresos.
- XXVI. **Gasto de Capital:** Son los gastos destinados a la inversión de capital y las transferencias a los otros componentes institucionales del sistema económico que se efectúan para financiar gastos de éstos con tal propósito.
- XXVII. **Gasto Corriente:** Son los gastos de consumo y/o de operación, el arrendamiento de la propiedad y las transferencias otorgadas a los otros componentes institucionales del sistema económico para financiar gastos de esas características.
- XXVIII. **Gasto Devengado:** Es el momento contable que refleja el reconocimiento de una obligación de pago a favor de terceros por la recepción de conformidad de bienes, servicios y obras oportunamente contratados; así como de las obligaciones que derivan de tratados, leyes, decretos, resoluciones y sentencias definitivas.
- XXIX. **Gasto Ejercido:** Es el momento contable que refleja la emisión de una cuenta por liquidar certificada o documento equivalente debidamente aprobado por la autoridad competente.
- XXX. **Gasto Federalizado:** El gasto federalizado o descentralizado en México se integra por los recursos públicos que el Gobierno Federal transfiere a los Estados y Municipios del país para que estos últimos afronten sus necesidades de gasto en materia de educación, salud, infraestructura e inversión social, seguridad pública, entre otros.
- XXXI. **Gasto Modificado:** Es el momento contable que refleja la asignación presupuestaria que resulta de incorporar, en su caso, las adecuaciones presupuestarias al presupuesto aprobado.
- XXXII. **Gasto No Programable:** Los recursos que se destinan al cumplimiento de los fines y funciones propias del Municipio y que por su naturaleza no están asociados a programas específicos.

- XXXIII. **Gasto Pagado:** Es el momento contable que refleja la cancelación total o parcial de las obligaciones de pago, que se concreta mediante el desembolso de efectivo o cualquier otro medio de pago.
- XXXIV. **Gasto Programable:** Los recursos que se destinan al cumplimiento de los fines y funciones propias del Municipio, por lo cual están directamente relacionados con los programas a cargo de los ejecutores de gasto previamente establecidos para alcanzar los objetivos y metas que tienen un efecto directo en la actividad económica y social.
- XXXV. **Ingresos Estimados:** Es el que se aprueba anualmente en la Ley de Ingresos, e incluyen los impuestos, cuotas y aportaciones de seguridad social, contribuciones de mejoras, derechos, productos, aprovechamientos, financiamientos internos y externos; así como de la venta de bienes y servicios, además de participaciones, aportaciones, recursos convenidos, y otros ingresos.
- XXXVI. **Ingresos Excedentes:** Los recursos que durante el ejercicio fiscal se obtienen en exceso de los aprobados en la Ley de Ingresos Municipal.
- XXXVII. **Ingresos Recaudados:** Es el momento contable que refleja el cobro en efectivo o cualquier otro medio de pago de los impuestos, cuotas y aportaciones de seguridad social, contribuciones de mejoras, derechos, productos, aprovechamientos, financiamientos internos y externos; así como de la venta de bienes y servicios, además de participaciones, aportaciones, recursos convenidos, y otros ingresos por parte de los entes públicos.
- XXXVIII. **Matriz de Indicadores para Resultados (MIR):** La herramienta de planeación estratégica que en forma resumida, sencilla y armónica establece con claridad los objetivos del Programa Presupuestario y su alineación con aquellos de la planeación nacional, estatal, municipal y sectorial; incorpora los indicadores que miden los objetivos y resultan esperados; identifica los medios para obtener y verificar la información de los indicadores; describe los bienes y servicios a la sociedad, así como las actividades e insumos para producirlos; e incluye supuestos que son factores externos al programa que influyen en el cumplimiento de los objetivos.
- XXXIX. **Obras Públicas:** Los trabajos que tengan por objeto construir, instalar, ampliar, adecuar, remodelar, restaurar, conservar, mantener, modificar y demoler bienes inmuebles.
- XL. **Presidencia Municipal:** Es el órgano ejecutivo unipersonal, que ejecuta las disposiciones y acuerdos del Ayuntamiento y tiene su representación legal y administrativa.
- XLI. **Presupuesto de Egresos Municipal:** Será el que contenga el acuerdo que aprueba el ayuntamiento a iniciativa del Presidente Municipal, para cubrir durante el ejercicio fiscal a partir del primero de enero, las actividades, obras y servicios previstos en los programas y planes de desarrollo de la Administración Pública Municipal.

- XLII. **Programa:** Nivel o categoría programática que contiene un conjunto de acciones afines y coherentes a través de las cuales se pretende alcanzar objetivos y metas previamente determinadas por la planeación, para lo cual se requiere combinar recursos: humanos, tecnológicos, materiales, naturales, financieros; contienen un conjunto interdependiente de proyectos los cuales especifican tiempo y espacio en el que se van a desarrollar y atribuye responsabilidades a una o varias unidades ejecutoras debidamente coordinadas.
- XLIII. **Programas y proyectos de inversión:** Acciones que implican erogaciones de gasto de capital destinadas tanto a obra pública en infraestructura como a la adquisición y modificación de inmuebles, adquisiciones de bienes muebles asociadas a estos programas, y rehabilitaciones que impliquen un aumento en la capacidad o vida útil de los activos de infraestructura e inmuebles.
- XLIV. **Proyecto para Prestación de Servicios:** Conjunto de acciones que se requieran implementar al amparo de un contrato y conforme a lo dispuesto por la Ley de Proyectos para Prestación de Servicios para el Estado Libre y Soberano de Coahuila de Zaragoza, sea a celebrarse o celebrado.
- XLV. **Regidores:** Son los miembros del Ayuntamiento encargados de gobernar y administrar, como cuerpo colegiado, al municipio.
- XLVI. **Remuneración:** Toda percepción de los servidores públicos municipales en efectivo o en especie, incluyendo dietas, aguinaldos, gratificaciones, premios, recompensas, bonos, estímulos, comisiones, compensaciones y cualquier otra, con excepción de los apoyos y los gastos sujetos a comprobación que sean propios del desarrollo del trabajo y los gastos de viaje en actividades oficiales.
- XLVII. **Servicio Público:** Aquella actividad de la administración pública municipal, – central, descentralizada o concesionada a particulares–, creada para asegurar de una manera permanente, regular y continua, la satisfacción de una necesidad colectiva de interés general, sujeta a un régimen de derecho público.
- XLVIII. **Servicios Relacionados con las Obras Públicas:** Los trabajos que tengan por objeto concebir, diseñar y calcular los elementos que integran un proyecto de obra pública; las investigaciones, estudios, asesorías y consultorías que se vinculen con las acciones que regula la Ley de Obras Públicas y Servicios Relacionados con las mismas para el Estado de Coahuila de Zaragoza; la dirección o supervisión de la ejecución de las obras y los estudios que tengan por objeto rehabilitar, corregir o incrementar la eficiencia de las instalaciones.
- XLIX. **Síndico:** Es el integrante del Ayuntamiento encargado de vigilar los aspectos financieros del mismo, de procurar y defender los intereses del municipio y representarlo jurídicamente.
- L. **Sistema de Evaluación del Desempeño:** El conjunto de elementos metodológicos que permiten realizar una valoración objetiva del desempeño de los programas, bajo los principios de verificación del grado de cumplimiento de metas y objetivos, con base en indicadores estratégicos y de gestión que permitan conocer el impacto social de los programas y de los proyectos.

- LI.- **Subsidios y Subvenciones:** Asignaciones que se otorgan para el desarrollo de actividades prioritarias de interés general a través de los entes públicos a los diferentes sectores de la sociedad, con el propósito de: apoyar sus operaciones; mantener los niveles en los precios; apoyar el consumo, la distribución y comercialización de los bienes; motivar la inversión; cubrir impactos financieros; promover la innovación tecnológica; así como para el fomento de las actividades agropecuarias, industriales o de servicios.
- LII. **Subejercicio de Gasto:** Las disponibilidades presupuestarias que resultan, sin cumplir las metas contenidas en los programas o sin contar con el compromiso formal de su ejecución.
- LIII. **Trabajadores de Base:** Serán los no incluidos como trabajadores de confianza, serán inamovibles, de nacionalidad mexicana y sólo podrán ser sustituidos por extranjeros cuando no existan mexicanos que puedan desarrollar el servicio respectivo.
- LIV. **Trabajadores de Confianza:** Todos aquellos que realicen funciones de dirección, vigilancia, inspección, fiscalización, cuando tengan el carácter general dentro de las entidades mencionadas, o bien que por el manejo de fondos, valores o datos de estricta confidencialidad, deban tener tal carácter.
- LV. **Transferencias:** Los recursos públicos previstos en el Presupuesto de Egresos del Municipio para el cumplimiento de los objetivos y metas de los programas y la prestación de los bienes y servicios públicos a cargo de los Poderes, Organismos Constitucionalmente Autónomos y Entidades.
- LVI. **Unidad Presupuestal:** Cada uno de los órganos o dependencia de la Administración Pública del Municipio que tiene a su cargo la administración de los recursos financieros, humanos, materiales y los servicios generales y sociales, con el fin de cumplir con eficacia y eficiencia la misión que le ha sido conferida en las disposiciones legales y reglamentarias.
- LVII. **Unidad Responsable:** Cada una de las unidades administrativas subordinadas a la Unidades Presupuestales, en las que se desconcentran parte del ejercicio presupuestal y se les encomiendan la ejecución de actividades, programas y/o proyectos para el cumplimiento de los objetivos, líneas de acción y metas establecidos en el Plan Municipal de Desarrollo.

Cualquier otro término no contemplado en el presente artículo, se deberá entender conforme al glosario de la Ley General de Contabilidad Gubernamental y las demás leyes de la materia.

Artículo 3.- En la celebración y suscripción de convenios o acuerdos en los que se comprometa el patrimonio económico o el erario del Municipio, será obligatoria la intervención de la Tesorería Municipal de Candela, Coahuila de Zaragoza, tal como lo establece el artículo 129 fracción XII del Código Municipal para el Estado de Coahuila de Zaragoza.

Artículo 4.- Los recursos financieros de que se disponga en ejercicio del Presupuesto Municipal, se administrará con eficiencia, eficacia, economía, transparencia y honradez para satisfacer los objetivos a los que estén destinados, tal como lo establecen los artículos 171 de la Constitución Política del Estado de Coahuila de Zaragoza, y 134 de la Constitución Política de los Estados Unidos Mexicanos; y de igual forma deberá ajustarse a los principios de honestidad, legalidad, optimización de recursos, racionalidad e interés público y social, con base en lo siguiente:

- I. No se otorgarán remuneraciones, pagos o percepciones distintas a su ingreso establecido en el Presupuesto de Egresos al Presidente Municipal, Regidores y Síndicos y a los integrantes de los Concejos Municipales.
- II. Queda prohibido a los servidores públicos municipales obtener o tratar de obtener por el desempeño de su función, beneficios adicionales a las prestaciones que conforme al Presupuesto les deban corresponder.
- III. El Presupuesto se utilizará para cubrir las actividades, obras y servicios previstos en los programas y planes de desarrollo de la Administración Pública Municipal.
- IV. La programación del gasto público municipal se basará en los lineamientos y planes de desarrollo social y económico que formule el ayuntamiento.
- V. Los programas operativos institucionales se referirán a las prioridades del desarrollo integral del municipio fijadas en el programa general de gobierno y en el plan municipal de desarrollo.
- VI. El gasto público municipal se ejercerá de acuerdo con el Presupuesto de Egresos aprobado y deberá ajustarse al monto asignado a los programas correspondientes.
- VII. Ningún egreso podrá efectuarse sin que exista partida de gasto en el Presupuesto de Egresos y que tenga saldo suficiente para cubrirlo.
- VIII. En lo referente a gastos de difusión, promoción y publicidad, las erogaciones no podrán exceder del 3% de los ingresos presupuestales totales.
- IX. La Tesorería Municipal efectuará los pagos con cargo al Presupuesto de Egresos Municipal, cuidando en todos los casos que correspondan a compromisos efectivamente devengados, con excepción de los anticipos que se encuentren debidamente justificados y comprobados con los documentos originales respectivos.
- X. Solamente se podrán efectuar pagos por anticipos en los casos que prevean las leyes correspondientes, debiéndose reintegrar las cantidades anticipadas que no se hubieren devengado o erogado.
- XI. No se podrán distraer los recursos municipales a fines distintos de los señalados por las leyes y por este Presupuesto.
- XII. Los subejercicios presupuestales, excedentes, ahorros, economías o ingresos extraordinarios se aplicarán preferentemente por lo menos el 50 por ciento para la amortización anticipada de la Deuda Pública, el pago de adeudos de ejercicios fiscales anteriores, pasivos circulantes y otras obligaciones, en cuyos contratos se haya pactado el pago anticipado sin incurrir en penalidades y representen una disminución del saldo registrado en la cuenta pública del cierre del ejercicio inmediato anterior, así como el pago de sentencias definitivas emitidas por la autoridad competente, la aportación a fondos para la atención de desastres naturales y de pensiones, y en su caso, el remanente para Inversión pública productiva, a través de un fondo que se constituya para tal efecto, con el fin de que los recursos correspondientes se ejerzan a más tardar en el ejercicio inmediato siguiente, y la creación de un fondo cuyo objetivo sea compensar la caída de Ingresos de libre disposición de ejercicios subsecuentes.

- XIII. En caso de déficits presupuestarios se deberán aplicar ajustes al Presupuesto de Egresos en los rubros de gasto en el siguiente orden:
- a) Gastos de comunicación social;
 - b) Gasto corriente que no constituya un subsidio entregado directamente a la población, en términos de lo dispuesto por el artículo 13, fracción VII de la presente Ley, y
 - c) Gasto en servicios personales, prioritariamente las erogaciones por concepto de Percepciones extraordinarias.
- Cabe mencionar que en caso de que los ajustes anteriores no sean suficientes para compensar la disminución de ingresos, podrán realizarse ajustes en otros conceptos de gasto, siempre y cuando se procure no afectar los programas sociales.
- XIV. La Tesorería Municipal implementará el Sistema de Presupuesto por Programas y de Evaluación al Desempeño de conformidad con la normatividad aplicable en la materia.

Artículo 5.- La información que en términos del presente documento deba remitirse al H. Congreso del Estado de Coahuila deberá cumplir con lo siguiente:

- I. Aprobado el Presupuesto de Egresos para el ejercicio fiscal 2020, el Ayuntamiento, deberá remitir copia del mismo y del acta de sesión en que se aprobó al Congreso del Estado para su conocimiento y efectos de seguimiento y revisión de la cuenta pública.
- II. Se deberá presentar en forma impresa y en formato electrónico.
- III. El nivel de desagregación se hará con base en las clasificaciones presupuestales armonizadas, emitidas por el Consejo Nacional de Armonización Contable.

Artículo 6.- La Tesorería Municipal de Candela Coahuila de Zaragoza garantizará que toda la información presupuestaria cumpla con la Ley General de Contabilidad Gubernamental, el Código Financiero para los Municipios del Estado de Coahuila de Zaragoza, el Código Municipal para el Estado de Coahuila de Zaragoza y demás normatividad aplicable.

El presente Presupuesto de Egresos Municipal 2020, deberá ser difundido en los medios electrónicos con los que disponga el municipio en los términos de la Ley de Acceso a la Información Pública y Protección de Datos Personales para el Estado de Coahuila de Zaragoza, Ley General de Transparencia y Acceso a la Información Pública y del artículo 65 de la Ley General de Contabilidad Gubernamental.

CAPÍTULO II **De las Erogaciones**

Sección I **Disposiciones Generales**

Artículo 7.- El gasto total previsto en el presente Presupuesto de Egresos del Municipio de Candela, Coahuila de Zaragoza, importa la cantidad de \$ 34,482,515.00 y corresponde al total de los ingresos aprobados en la Ley de Ingresos del Municipio de Candela

Coahuila de Zaragoza, para el Ejercicio Fiscal de 2020, guardando equilibrio presupuestario de conformidad con lo establecido en los artículos 115 fracción IV de la Constitución Política de los Estados Unidos Mexicanos y 262 del Código Financiero para los Municipios del Estado de Coahuila de Zaragoza.

Artículo 8.- Si alguna o algunas de las asignaciones del Presupuesto de Egresos resultaren insuficientes para cubrir las necesidades que originen las funciones encomendadas a la administración municipal, el ayuntamiento podrá acordar las modificaciones o ampliaciones necesarias en función de la disponibilidad de fondos y previa justificación de las mismas.

El ayuntamiento podrá aprobar transferencias, reducciones, cancelaciones o adecuaciones presupuestarias, siempre y cuando se justifique la necesidad de obras y servicios que el propio ayuntamiento califique como de prioritarias o urgentes.

Sección II Estimación de Egresos Global

Artículo 9.- A continuación se presentan los montos considerados en forma global de egresos para el Municipio y sus respectivas paramunicipales.

A.7: DESGLOSE DE MONTOS											
PARTE 1											
ENTIDAD PÚBLICA						CANDELA					
EJERCICIO FISCAL						2020					
#	Nombre de la Entidad	COG									
		1000	2000	3000	4000	5000	6000	7000	8000	9000	Total
1	Municipio de Candela	17,000,000.00	5,000,000.00	5,000,000.00	1,500,000.00	600,000.00	4,882,515.00			500,000.00	34,482,515.00
2	SIMAS Candela	150,000.00	65,000.00	338,000.00							553,000.00
3	Paramunicipal 2										
4	Paramunicipal 3										
5										

Clasificaciones CONAC – Clasificador por Objeto del Gasto:

- 1000. Servicios Personales
- 2000. Materiales y Suministros
- 3000. Servicios Generales
- 4000. Transferencias, Asignaciones, Subsidios y Otras Ayudas
- 5000. Bienes Muebles, Inmueble e Intangibles
- 6000. Inversión Pública
- 7000. Inversiones Financieras y Otras Provisiones
- 8000. Participaciones y Aportaciones
- 9000. Deuda Pública

Sección III Estimación de Egresos del Municipio

Artículo 10.- El Presupuesto de Egresos Municipal para el ejercicio 2020 con base en la Clasificación por Tipo de Gasto se distribuye de la siguiente manera:

2.5. CLASIFICACIÓN POR TIPO DE GASTO EJERCICIO FISCAL 2020		
CTG		Presupuesto Aprobado
1	Gasto Corriente	\$29,000,000.00
2	Gasto de Capital	\$5,482,515.00
3	Amortización de la Deuda y Disminución de Pasivos	\$0.00
4	Pensiones y Jubilaciones	\$0.00
5	Participaciones	\$0.00
Total General		\$34,482,515.00

Artículo 11.- El Presupuesto de Egresos Municipal para el ejercicio 2020 con base en la Clasificación Económica se distribuye de la siguiente manera:

2.7. CLASIFICACIÓN ECONÓMICA (EGRESOS) EJERCICIO FISCAL 2020		
CE-Egresos		Presupuesto Aprobado
2	GASTOS	\$34,482,515.00
2.1	GASTOS CORRIENTES	\$29,000,000.00
2.1.1	Gastos de Consumo de los Entes del Gobierno General/Gastos de Explotación de las Entidades Empresariales	\$27,000,000.00
2.1.1.1	Remuneraciones	\$17,000,000.00
2.1.1.2	Compra de bienes y servicios	\$10,000,000.00
2.1.1.3	Variación de existencias (Disminución (+) Incremento (-))	\$0.00
2.1.1.4	Depreciación y amortización	\$0.00
2.1.1.5	Estimaciones por deterioro de inventarios	\$0.00
2.1.1.6	Impuestos sobre los productos, la producción y las importaciones de las entidades empresariales	\$0.00
2.1.2	Prestaciones de la Seguridad Social	\$0.00
2.1.3	Gastos de la Propiedad	\$500,000.00
2.1.3.1	Intereses	\$500,000.00
2.1.3.1.1	Intereses de la deuda interna	\$0.00
2.1.3.1.2	Intereses de la deuda externa	\$500,000.00
2.1.3.2	Gastos de la propiedad distintos de intereses	\$0.00
2.1.3.2.1	Dividendos y retiros de las cuasisociedades	\$0.00
2.1.3.2.2	Arrendamientos de tierras y terrenos	\$0.00
2.1.4	Subsidios y Subvenciones a Empresas	\$0.00
2.1.4.1	A entidades empresariales del sector privado	\$0.00
2.1.4.1.1	A entidades empresariales no financieras	\$0.00
2.1.4.1.2	A entidades empresariales financieras	\$0.00
2.1.4.2	A entidades empresariales del sector público	\$0.00
2.1.4.2.1	A entidades empresariales no financieras	\$0.00
2.1.4.2.2	A entidades empresariales financieras	\$0.00

2.1.5	Transferencias, Asignaciones y Donativos Corrientes Otorgados	\$1,500,000.00
2.1.5.1	Al sector privado	\$0.00
2.1.5.2	Al sector público	\$1,500,000.00
2.1.5.2.1	A la Federación	\$0.00
2.1.5.2.2	A las Entidades Federativas	\$0.00
2.1.5.2.3	A los Municipios	\$0.00
2.1.5.3	Al sector externo	\$0.00
2.1.5.3.1	A gobiernos extranjeros	\$0.00
2.1.5.3.2	A organismos internacionales	\$0.00
2.1.5.3.3	Al sector privado externo	\$0.00
2.1.6	Impuesto Sobre los Ingresos, la Riqueza y Otros a las Entidades Empresariales Públicas	\$0.00
2.1.7	Participaciones	\$0.00
2.1.8	Provisiones y Otras Estimaciones	\$0.00
2.1.8.1	Provisiones a corto plazo	\$0.00
2.1.8.2	Provisiones a largo plazo	\$0.00
2.1.8.3	Estimaciones por pérdida o deterioro a corto plazo	\$0.00
2.1.8.4	Estimaciones por pérdida o deterioro a largo plazo	\$0.00
2.2	GASTOS DE CAPITAL	\$5,482,515.00
2.2.1	Construcciones en Proceso	\$0.00
2.2.2	Activos Fijos (Formación bruta de capital fijo)	\$5,482,515.00
2.2.2.1	Viviendas, Edificios y Estructuras	\$4,882,515.00
2.2.2.1.1	Viviendas	\$4,882,515.00
2.2.2.1.2	Edificios no residenciales	\$0.00
2.2.2.1.3	Otras estructuras	\$0.00
2.2.2.2	Maquinaria y Equipo	\$550,000.00
2.2.2.2.1	Equipo de transporte	\$110,000.00
2.2.2.2.2	Equipo de tecnología de la información y comunicaciones	\$40,000.00
2.2.2.2.3	Otra maquinaria y equipo	\$400,000.00
2.2.2.3	Equipo de Defensa y Seguridad	\$50,000.00
2.2.2.4	Activos Biológicos Cultivados	\$0.00
2.2.2.4.1	Ganado para cría, leche, tiro, etc. que dan productos recurrentes	\$0.00
2.2.2.4.2	Árboles, cultivos y otras plantaciones que dan productos recurrentes	\$0.00
2.2.2.5	Activos Fijos Intangibles	\$0.00
2.2.2.5.1	Investigación y desarrollo	\$0.00
2.2.2.5.2	Exploración y evaluación minera	\$0.00
2.2.2.5.3	Programas de informática y bases de datos	\$0.00
2.2.2.5.4	Originales para esparcimiento, literarios o artísticos	\$0.00
2.2.2.5.5	Otros activos fijos intangibles	\$0.00
2.2.3	Incremento de Existencias	\$0.00
2.2.3.1	Materiales y suministros	\$0.00
2.2.3.2	Materias primas	\$0.00
2.2.3.3	Trabajos en curso	\$0.00
2.2.3.4	Bienes terminados	\$0.00
2.2.3.5	Bienes para venta	\$0.00
2.2.3.6	Bienes en tránsito	\$0.00
2.2.3.7	Existencias de materiales de seguridad y defensa	\$0.00

2.2.4	Objetos de Valor	\$0.00
2.2.4.1	Metales y piedras preciosas	\$0.00
2.2.4.2	Antigüedades y otros objetos de arte	\$0.00
2.2.4.3	Otros objetos de valor	\$0.00
2.2.5	Activos no Producidos	\$0.00
2.2.5.1	Activos tangibles no producidos de origen natural	\$0.00
2.2.5.1.1	Tierras y Terrenos	\$0.00
2.2.5.1.2	Recursos minerales y energéticos	\$0.00
2.2.5.1.3	Recursos biológicos no cultivados	\$0.00
2.2.5.1.4	Recursos hídricos	\$0.00
2.2.5.1.5	Otros activos de origen natural	\$0.00
2.2.5.2	Activos intangibles no producidos	\$0.00
2.2.5.2.1	Derechos patentados	\$0.00
2.2.5.2.2	Arrendamientos operativos comerciales	\$0.00
2.2.5.2.3	Fondos de comercio adquiridos	\$0.00
2.2.5.2.4	Otros activos intangibles no producidos	\$0.00
2.2.6	Transferencias, Asignaciones y Donativos de Capital Otorgados	\$0.00
2.2.6.1	Al sector privado	\$0.00
2.2.6.2	Al sector público	\$0.00
2.2.6.2.1	A la Federación	\$0.00
2.2.6.2.2	A Entidades Federativas	\$0.00
2.2.6.2.3	A Municipios	\$0.00
2.2.6.3	Al sector externo	\$0.00
2.2.6.3.1	A gobiernos extranjeros	\$0.00
2.2.6.3.2	A organismos internacionales	\$0.00
2.2.6.3.3	Al sector privado externo	\$0.00
2.2.7	Inversión Financiera con Fines de Política Económica	\$0.00
2.2.7.1	Acciones y participaciones de capital	\$0.00
2.2.7.2	Valores representativos de deuda adquiridos con fines de política económica	\$0.00
2.2.7.3	Obligaciones negociables adquiridas con fines de política económica	\$0.00
2.2.7.4	Concesión de Préstamos	\$0.00
TOTAL DEL GASTO		\$34,482,515.00
3	FINANCIAMIENTO	\$0.00
3.1	FUENTES FINANCIERAS	\$0.00
3.1.1	Disminución de Activos Financieros	\$0.00
3.1.1.1	Disminución de Activos Financieros Corrientes (Circulantes)	\$0.00
3.1.1.1.1	Disminución de caja y bancos (efectivos y equivalentes)	\$0.00
3.1.1.1.2	Disminución de inversiones financieras de corto plazo (derechos a recibir efectivo o equivalentes)	\$0.00
3.1.1.1.3	Disminución de cuentas por cobrar	\$0.00
3.1.1.1.4	Disminución de documentos por cobrar	\$0.00
3.1.1.1.5	Recuperación de préstamos otorgados de corto plazo	\$0.00
3.1.1.1.6	Disminución de otros activos financieros corrientes	\$0.00
3.1.1.2	Disminución de Activos Financieros No Corrientes	\$0.00
3.1.1.2.1	Recuperación de inversiones financieras de largo plazo con fines de liquidez	\$0.00
3.1.1.2.1.1	Venta de acciones y participaciones de capital	\$0.00

3.1.1.2.1.2	Venta de títulos y valores representativos de deuda	\$0.00
3.1.1.2.1.3	Venta de obligaciones negociables	\$0.00
3.1.1.2.1.4	Recuperación de préstamos	\$0.00
3.1.1.2.2	Disminución de otros activos financieros no corrientes	\$0.00
3.1.2	Incremento de pasivos	\$0.00
3.1.2.1	Incremento de Pasivos Corrientes	\$0.00
3.1.2.1.1	Incremento de cuentas por pagar	\$0.00
3.1.2.1.2	Incremento de documentos por pagar	\$0.00
3.1.2.1.3	Conversión de la deuda pública a largo plazo en porción circulante	\$0.00
3.1.2.1.3.1	Conversión de títulos y valores de largo plazo en corto plazo	\$0.00
3.1.2.1.3.1.1	Porción de corto plazo de títulos y valores de la deuda pública interna de L.P.	\$0.00
3.1.2.1.3.1.2	Porción de corto plazo de títulos y valores de la deuda pública externa de L.P.	\$0.00
3.1.2.1.3.2	Conversión de préstamos de largo plazo en corto plazo	\$0.00
3.1.2.1.3.2.1	Porción a corto plazo de préstamos de la deuda pública interna de L.P.	\$0.00
3.1.2.1.3.2.2	Porción a corto plazo de préstamos de la deuda pública externa de L.P.	\$0.00
3.1.2.1.4	Incremento de otros pasivos de corto plazo	\$0.00
3.1.2.2	Incremento de Pasivos No Corrientes	\$0.00
3.1.2.2.1	Incremento de cuentas por pagar a largo plazo	\$0.00
3.1.2.2.2	Incremento de documentos por pagar a largo plazo	\$0.00
3.1.2.2.3	Colocación de títulos y valores a largo plazo	\$0.00
3.1.2.2.3.1	Colocación de títulos y valores de la deuda pública interna	\$0.00
3.1.2.2.3.2	Colocación de títulos y valores de la deuda pública externa	\$0.00
3.1.2.2.4	Obtención de préstamos de la deuda pública a largo plazo	\$0.00
3.1.2.2.4.1	Obtención de préstamos internos	\$0.00
3.1.2.2.4.2	Obtención de préstamos externos	\$0.00
3.1.2.2.5	Incremento de otros pasivos de largo plazo	\$0.00
3.1.3	Incremento del Patrimonio	\$0.00
TOTAL FUENTES FINANCIERAS		\$0.00
3.2	APLICACIONES FINANCIERAS (USOS)	\$0.00
3.2.1	Incremento de Activos Financieros	\$0.00
3.2.1.1	Incremento de Activos Financieros Corrientes (Circulantes)	\$0.00
3.2.1.1.1	Incremento de caja y bancos (efectivo y equivalentes)	\$0.00
3.2.1.1.2	Incremento de inversiones financieras de corto plazo (derechos a recibir efectivo y equivalentes)	\$0.00
3.2.1.1.3	Incremento de cuentas por cobrar	\$0.00
3.2.1.1.4	Incremento de documentos por cobrar	\$0.00
3.2.1.1.5	Préstamos otorgados de corto plazo	\$0.00
3.2.1.1.6	Incremento de otros activos financieros corrientes	\$0.00
3.2.1.2	Incremento de Activos Financieros No Corrientes	\$0.00
3.2.1.2.1	Inversiones financieras a largo plazo con fines de liquidez	\$0.00
3.2.1.2.1.1	Compra de acciones y participaciones de capital	\$0.00
3.2.1.2.1.2	Compra de títulos y valores representativos de deuda	\$0.00
3.2.1.2.1.3	Compra de obligaciones negociables	\$0.00
3.2.1.2.1.4	Concesión de préstamos	\$0.00
3.2.1.2.2	Incremento de otros activos financieros no corrientes	\$0.00
3.2.2	Disminución de Pasivos	\$0.00

3.2.2.1	Disminución de Pasivos Corrientes	\$0.00
3.2.2.1.1	Disminución de Cuentas por Pagar	\$0.00
3.2.2.1.2	Disminución de Documentos por Pagar	\$0.00
3.2.2.1.3	Amortización de la Porción Circulante de la Deuda Pública de Largo Plazo	\$0.00
3.2.2.1.3.1	Amortización de la porción circulante de la deuda pública de L.P. en títulos y valores	\$0.00
3.2.2.1.3.1.1	Amortización de la porción circulante de la deuda pública interna de L.P. en Títulos valores	\$0.00
3.2.2.1.3.1.2	Amortización de la porción circulante de la deuda pública externa de L.P. en títulos y valores	\$0.00
3.2.2.1.3.2	Amortización de la porción circulante de la deuda pública de L.P. en préstamos	\$0.00
3.2.2.1.3.2.1	Amortización de la porción circulante de la deuda pública interna de L.P. en préstamos	\$0.00
3.2.2.1.3.2.2	Amortización de la porción circulante de la deuda pública externa de L.P. en préstamos	\$0.00
3.2.2.1.4	Disminución de Otros Pasivos de Corto Plazo	\$0.00
3.2.2.2	Disminución de Pasivos no Corrientes	\$0.00
3.2.2.2.1	Disminución de Cuentas por Pagar a Largo Plazo	\$0.00
3.2.2.2.2	Disminución de Documentos por Pagar a Largo Plazo	\$0.00
3.2.2.2.3	Conversión de Deuda Pública de Largo Plazo en Porción Circulante	\$0.00
3.2.2.2.3.1	Conversión de títulos y valores de largo plazo en corto plazo	\$0.00
3.2.2.2.3.1.1	Porción de corto plazo de títulos y valores de la deuda pública interna	\$0.00
3.2.2.2.3.1.2	Porción de corto plazo de títulos y valores de la deuda pública externa	\$0.00
3.2.2.2.3.2	Conversión de préstamos de largo plazo en corto plazo	\$0.00
3.2.2.2.3.2.1	Porción a corto plazo de préstamos de la deuda pública interna	\$0.00
3.2.2.2.3.2.2	Porción a corto plazo de préstamos de la deuda pública externa	\$0.00
3.2.2.2.4	Disminución de Otros Pasivos de Largo Plazo	\$0.00
3.2.3	Disminución de Patrimonio	\$0.00
TOTAL APLICACIONES FINANCIERAS		\$0.00
Total General		\$34,482,515.00

Artículo 12.- El Presupuesto de Egresos Municipal para el ejercicio 2020 con base en la Clasificación por Objeto del Gasto en el tercer nivel de desagregación (partida genérica), se distribuye de la siguiente manera:

2.4. CLASIFICACIÓN POR OBJETO DEL GASTO		
EJERCICIO FISCAL 2020		
COG		Presupuesto Aprobado
1000	SERVICIOS PERSONALES	\$17,000,000.00
1100	REMUNERACIONES AL PERSONAL DE CARACTER PERMANENTE	\$16,000,000.00
1110	Dietas	\$0.00
1120	Haberes	\$0.00
1130	Sueldos Base al Personal Permanente	\$16,000,000.00
1140	Remuneraciones por Adscripción Laboral en el Extranjero	\$0.00
1200	REMUNERACIONES AL PERSONAL DE CARACTER TRANSITORIO	\$100,000.00
1210	Honorarios Asimilables a Salarios	\$0.00

1220	Sueldos Base al Personal Eventual	\$100,000.00
1230	Retribuciones por Servicios de Carácter Social	\$0.00
1240	Retribución a los Representantes de los Trabajadores y de los Patrones en la Junta de Conciliación y Arbitraje	\$0.00
1300	REMUNERACIONES ADICIONALES Y ESPECIALES	\$750,000.00
1310	Primas por Años de Servicios Efectivos Prestados	\$0.00
1320	Primas de Vacaciones, Dominical y Gratificación de Fin de Año	\$600,000.00
1330	Horas Extraordinarias	\$80,000.00
1340	Compensaciones	\$70,000.00
1350	Sobrehaberes	\$0.00
1360	Asignaciones de Técnico, de Mando, por Comisión, de Vuelo y de Técnico Especial	\$0.00
1370	Honorarios Especiales	\$0.00
1380	Participaciones por Vigilancia en el Cumplimiento de las Leyes y Custodia de Valores	\$0.00
1400	SEGURIDAD SOCIAL	\$0.00
1410	Aportaciones de Seguridad Social	\$0.00
1420	Aportaciones a Fondos de Vivienda	\$0.00
1430	Aportaciones al Sistema para el Retiro	\$0.00
1440	Aportaciones para Seguros	\$0.00
1500	OTRAS PRESTACIONES SOCIALES Y ECONOMICAS	\$150,000.00
1510	Cuotas para el Fondo de Ahorro y Fondo de Trabajo	\$0.00
1520	Indemnizaciones	\$150,000.00
1530	Prestaciones y Haberes de Retiro	\$0.00
1540	Prestaciones Contractuales	\$0.00
1550	Apoyos a la Capacitación de los Servidores Públicos	\$0.00
1590	Otras Prestaciones Sociales y Económicas	\$0.00
1600	PREVISIONES	\$0.00
1610	Previsiones de Carácter Laboral, Económica y de Seguridad Social	\$0.00
1700	PAGO DE ESTIMULOS A SERVIDORES PUBLICOS	\$0.00
1710	Estímulos	\$0.00
1720	Recompensas	\$0.00
2000	MATERIALES Y SUMINISTROS	\$5,000,000.00
2100	MATERIALES DE ADMINISTRACION, EMISION DE DOCUMENTOS Y ARTICULOS OFICIALES	\$410,000.00
2110	Materiales, Útiles y Equipos Menores de Oficina	\$150,000.00
2120	Materiales y Útiles de Impresión y Reproducción	\$50,000.00
2130	Material Estadístico y Geográfico	\$0.00
2140	Materiales, Útiles y Equipos Menores de Tecnologías de la Información y Comunicaciones	\$40,000.00
2150	Material Impreso e Información Digital	\$20,000.00
2160	Material de Limpieza	\$150,000.00
2170	Materiales y Útiles de Enseñanza	\$0.00
2180	Materiales para el Registro e Identificación de Bienes y Personas	\$0.00
2200	ALIMENTOS Y UTENSILIOS	\$770,000.00
2210	Productos Alimenticios para Personas	\$750,000.00
2220	Productos Alimenticios para Animales	\$0.00
2230	Utensilios para el Servicio de Alimentación	\$20,000.00

2300	MATERIAS PRIMAS Y MATERIALES DE PRODUCCION Y COMERCIALIZACION	\$115,000.00
2310	Productos Alimenticios, Agropecuarios y Forestales Adquiridos como Materia Prima	\$0.00
2320	Insumos Textiles Adquiridos como Materia Prima	\$0.00
2330	Productos de Papel, Cartón e Impresos Adquiridos como Materia Prima	\$0.00
2340	Combustibles, Lubricantes, Aditivos, Carbón y sus Derivados Adquiridos como Materia Prima	\$100,000.00
2350	Productos Químicos, Farmacéuticos y de Laboratorio Adquiridos como Materia Prima	\$15,000.00
2360	Productos Metálicos y a Base de Minerales no Metálicos Adquiridos como Materia Prima	\$0.00
2370	Productos de Cuero, Piel, Plástico y Hule Adquiridos como Materia Prima	\$0.00
2380	Mercancías Adquiridas para su Comercialización	\$0.00
2390	Otros Productos Adquiridos como Materia Prima	\$0.00
2400	MATERIALES Y ARTICULOS DE CONSTRUCCION Y DE REPARACION	\$725,000.00
2410	Productos Minerales no Metálicos	\$0.00
2420	Cemento y Productos de Concreto	\$250,000.00
2430	Cal, Yeso y Productos de Yeso	\$10,000.00
2440	Madera y Productos de Madera	\$25,000.00
2450	Vidrio y Productos de Vidrio	\$5,000.00
2460	Material Eléctrico y Electrónico	\$200,000.00
2470	Artículos Metálicos para la Construcción	\$25,000.00
2480	Materiales Complementarios	\$25,000.00
2490	Otros Materiales y Artículos de Construcción y Reparación	\$185,000.00
2500	PRODUCTOS QUIMICOS, FARMACEUTICOS Y DE LABORATORIO	\$55,000.00
2510	Productos Químicos Básicos	\$25,000.00
2520	Fertilizantes, Pesticidas y Otros Agroquímicos	\$10,000.00
2530	Medicinas y Productos Farmacéuticos	\$20,000.00
2540	Materiales, Accesorios y Suministros Médicos	\$0.00
2550	Materiales, Accesorios y Suministros de Laboratorio	\$0.00
2560	Fibras Sintéticas, Hules, Plásticos y Derivados	\$0.00
2590	Otros Productos Químicos	\$0.00
2600	COMBUSTIBLES, LUBRICANTES Y ADITIVOS	\$2,100,000.00
2610	Combustibles, Lubricantes y Aditivos	\$2,100,000.00
2620	Carbón y sus Derivados	\$0.00
2700	VESTUARIO, BLANCOS, PRENDAS DE PROTECCION Y ARTICULOS DEPORTIVOS	\$350,000.00
2710	Vestuario y Uniformes	\$150,000.00
2720	Prendas de Seguridad y Protección Personal	\$150,000.00
2730	Artículos Deportivos	\$50,000.00
2740	Productos Textiles	\$0.00
2750	Blancos y Otros Productos Textiles, Excepto Prendas de Vestir	\$0.00
2800	MATERIALES Y SUMINISTROS PARA SEGURIDAD	\$100,000.00
2810	Sustancias y Materiales Explosivos	\$0.00
2820	Materiales de Seguridad Pública	\$50,000.00
2830	Prendas de Protección para Seguridad Pública y Nacional	\$50,000.00
2900	HERRAMIENTAS, REFACCIONES Y ACCESORIOS MENORES	\$375,000.00
2910	Herramientas Menores	\$25,000.00

2920	Refacciones y Accesorios Menores de Edificios	\$100,000.00
2930	Refacciones y Accesorios Menores de Mobiliario y Equipo de Administración, Educacional y Recreativo	\$40,000.00
2940	Refacciones y Accesorios Menores de Equipo de Cómputo y Tecnologías de la Información	\$50,000.00
2950	Refacciones y Accesorios Menores de Equipo e Instrumental Médico y de Laboratorio	\$0.00
2960	Refacciones y Accesorios Menores de Equipo de Transporte	\$60,000.00
2970	Refacciones y Accesorios Menores de Equipo de Defensa y Seguridad	\$0.00
2980	Refacciones y Accesorios Menores de Maquinaria y Otros Equipos	\$50,000.00
2990	Refacciones y Accesorios Menores Otros Bienes Muebles	\$50,000.00
3000	SERVICIOS GENERALES	\$5,000,000.00
3100	SERVICIOS BASICOS	\$1,550,000.00
3110	Energía Eléctrica	\$1,300,000.00
3120	Gas	\$50,000.00
3130	Agua	\$100,000.00
3140	Telefonía Tradicional	\$100,000.00
3150	Telefonía Celular	\$0.00
3160	Servicios de Telecomunicaciones y Satélites	\$0.00
3170	Servicios de Acceso de Internet, Redes y Procesamiento de Información	\$0.00
3180	Servicios Postales y Telegráficos	\$0.00
3190	Servicios Integrales y Otros Servicios	\$0.00
3200	SERVICIOS DE ARRENDAMIENTO	\$50,000.00
3210	Arrendamiento de Terrenos	\$0.00
3220	Arrendamiento de Edificios	\$30,000.00
3230	Arrendamiento de Mobiliario y Equipo de Administración, Educacional y Recreativo	\$0.00
3240	Arrendamiento de Equipo e Instrumental Médico y de Laboratorio	\$0.00
3250	Arrendamiento de Equipo de Transporte	\$20,000.00
3260	Arrendamiento de Maquinaria, Otros Equipos y Herramientas	\$0.00
3270	Arrendamiento de Activos Intangibles	\$0.00
3280	Arrendamiento Financiero	\$0.00
3290	Otros Arrendamientos	\$0.00
3300	SERVICIOS PROFESIONALES, CIENTIFICOS, TECNICOS Y OTROS SERVICIOS	\$700,000.00
3310	Servicios Legales, de Contabilidad, Auditoría y Relacionados	\$400,000.00
3320	Servicios de Diseño, Arquitectura, Ingeniería y Actividades Relacionadas	\$50,000.00
3330	Servicios de Consultoría Administrativa, Procesos, Técnica y en Tecnologías de la Información	\$150,000.00
3340	Servicios de Capacitación	\$50,000.00
3350	Servicios de Investigación Científica y Desarrollo	\$0.00
3360	Servicios de Apoyo Administrativo, Traducción, Fotocopiado e Impresión	\$0.00
3370	Servicios de Protección y Seguridad	\$0.00
3380	Servicios de Vigilancia	\$0.00
3390	Servicios Profesionales, Científicos y Técnicos Integrales	\$50,000.00
3400	SERVICIOS FINANCIEROS, BANCARIOS Y COMERCIALES	\$130,000.00
3410	Servicios Financieros y Bancarios	\$50,000.00
3420	Servicios de Cobranza, Investigación Crediticia y Similar	\$0.00
3430	Servicios de Recaudación, Traslado y Custodia de Valores	\$0.00

3440	Seguros de Responsabilidad Patrimonial y Fianzas	\$0.00
3450	Seguro de Bienes Patrimoniales	\$50,000.00
3460	Almacenaje, Envase y Embalaje	\$0.00
3470	Fletes y Maniobras	\$30,000.00
3480	Comisiones por Ventas	\$0.00
3490	Servicios Financieros, Bancarios y Comerciales Integrales	\$0.00
3500	SERVICIOS DE INSTALACION, REPARACION, MANTENIMIENTO Y CONSERVACION	\$770,000.00
3510	Conservación y Mantenimiento Menor de Inmuebles	\$200,000.00
3520	Instalación, Reparación y Mantenimiento de Mobiliario y Equipo de Administración, Educacional y Recreativo	\$50,000.00
3530	Instalación, Reparación y Mantenimiento de Equipo de Cómputo y Tecnología de la Información	\$50,000.00
3540	Instalación, Reparación y Mantenimiento de Equipo e Instrumental Médico y de Laboratorio	\$0.00
3550	Reparación y Mantenimiento de Equipo de Transporte	\$250,000.00
3560	Reparación y Mantenimiento de Equipo de Defensa y Seguridad	\$20,000.00
3570	Instalación, Reparación y Mantenimiento de Maquinaria, Otros Equipos y Herramienta	\$200,000.00
3580	Servicios de Limpieza y Manejo de Desechos	\$0.00
3590	Servicios de Jardinería y Fumigación	\$0.00
3600	SERVICIOS DE COMUNICACION SOCIAL Y PUBLICIDAD	\$450,000.00
3610	Difusión por Radio, Televisión y Otros Medios de Mensajes Sobre Programas y Actividades Gubernamentales	\$150,000.00
3620	Difusión por Radio, Televisión y Otros Medios de Mensajes Comerciales para Promover la Venta de Bienes o Servicios	\$150,000.00
3630	Servicios de Creatividad, Preproducción y Producción de Publicidad, Excepto Internet	\$0.00
3640	Servicios de Revelado de Fotografías	\$0.00
3650	Servicios de la Industria Filmica, del Sonido y del Video	\$100,000.00
3660	Servicio de Creación y Difusión de Contenido Exclusivamente a Través de Internet	\$0.00
3690	Otros Servicios de Información	\$50,000.00
3700	SERVICIOS DE TRASLADO Y VIATICOS	\$200,000.00
3710	Pasajes Aéreos	\$0.00
3720	Pasajes Terrestres	\$0.00
3730	Pasajes Marítimos, Lacustres y Fluviales	\$0.00
3740	Autotransporte	\$0.00
3750	Viáticos en el País	\$150,000.00
3760	Viáticos en el Extranjero	\$0.00
3770	Gastos de Instalación y Traslado de Menaje	\$0.00
3780	Servicios Integrales de Traslado y Viáticos	\$0.00
3790	Otros Servicios de Traslado y Hospedaje	\$50,000.00
3800	SERVICIOS OFICIALES	\$0.00
3810	Gastos de Ceremonial	\$0.00
3820	Gastos de Orden Social y Cultural	\$0.00
3830	Congresos y Convenciones	\$0.00
3840	Exposiciones	\$0.00
3850	Gastos de Representación	\$0.00

3900	OTROS SERVICIOS GENERALES	\$1,150,000.00
3910	Servicios Funerarios y de Cementerios	\$0.00
3920	Impuestos y Derechos	\$0.00
3930	Impuestos y Derechos de Importación	\$50,000.00
3940	Sentencias y Resoluciones por Autoridad Competente	\$0.00
3950	Penas, Multas, Accesorios y Actualizaciones	\$50,000.00
3960	Otros Gastos por Responsabilidades	\$50,000.00
3970	Utilidades	\$0.00
3980	Impuesto Sobre Nóminas y Otros que se Deriven de una Relación Laboral	\$1,000,000.00
3990	Otros Servicios Generales	\$0.00
4000	TRANSFERENCIAS, ASIGNACIONES, SUBSIDIOS Y OTRAS AYUDAS	\$1,500,000.00
4100	TRANSFERENCIAS INTERNAS Y ASIGNACIONES AL SECTOR PÚBLICO	\$0.00
4110	Asignaciones Presupuestarias al Poder Ejecutivo	\$0.00
4120	Asignaciones Presupuestarias al Poder Legislativo	\$0.00
4130	Asignaciones Presupuestarias al Poder Judicial	\$0.00
4140	Asignaciones Presupuestarias a Órganos Autónomos	\$0.00
4150	Transferencias Internas Otorgadas a Entidades Paraestatales no Empresariales y no Financieras	\$0.00
4160	Transferencias Internas Otorgadas a Entidades Paraestatales Empresariales y no Financieras	\$0.00
4170	Transferencias Internas Otorgadas a Fideicomisos Públicos Empresariales y no Financieros	\$0.00
4180	Transferencias Internas Otorgadas a Instituciones Paraestatales Públicas Financieras	\$0.00
4190	Transferencias Internas Otorgadas a Fideicomisos Públicos Financieros	\$0.00
4200	TRANSFERENCIAS AL RESTO DEL SECTOR PÚBLICO	\$0.00
4210	Transferencias Otorgadas a Entidades Paraestatales no Empresariales y no Financieras	\$0.00
4220	Transferencias Otorgadas para Entidades Paraestatales Empresariales y no Financieras	\$0.00
4230	Transferencias Otorgadas para Instituciones Paraestatales Públicas Financieras	\$0.00
4240	Transferencias Otorgadas a Entidades Federativas y Municipios	\$0.00
4250	Transferencias a Fideicomisos de Entidades Federativas y Municipios	\$0.00
4300	SUBSIDIOS Y SUBVENCIONES	\$200,000.00
4310	Subsidios a la Producción	\$0.00
4320	Subsidios a la Distribución	\$0.00
4330	Subsidios a la Inversión	\$0.00
4340	Subsidios a la Prestación de Servicios Públicos	\$0.00
4350	Subsidios para Cubrir Diferenciales de Tasas de Interés	\$0.00
4360	Subsidios a la Vivienda	\$0.00
4370	Subvenciones al Consumo	\$0.00
4380	Subsidios a Entidades Federativas y Municipios	\$0.00
4390	Otros Subsidios	\$200,000.00
4400	AYUDAS SOCIALES	\$1,150,000.00
4410	Ayudas Sociales a Personas	\$900,000.00
4420	Becas y Otras Ayudas para Programas de Capacitación	\$200,000.00
4430	Ayudas Sociales a Instituciones de Enseñanza	\$50,000.00
4440	Ayudas Sociales a Actividades Científicas o Académicas	\$0.00

4450	Ayudas Sociales a Instituciones sin Fines de Lucro	\$0.00
4460	Ayudas Sociales a Cooperativas	\$0.00
4470	Ayudas Sociales a Entidades de Interés Público	\$0.00
4480	Ayudas por Desastres Naturales y Otros Siniestros	\$0.00
4500	PENSIONES Y JUBILACIONES	\$0.00
4510	Pensiones	\$0.00
4520	Jubilaciones	\$0.00
4590	Otras Pensiones y Jubilaciones	\$0.00
4600	TRANSFERENCIAS A FIDEICOMISOS, MANDATOS Y OTROS ANALOGOS	\$150,000.00
4610	Transferencias a Fideicomisos del Poder Ejecutivo	\$150,000.00
4620	Transferencias a Fideicomisos del Poder Legislativo	\$0.00
4630	Transferencias a Fideicomisos del Poder Judicial	\$0.00
4640	Transferencias a Fideicomisos Públicos de Entidades Paraestatales no Empresariales y no Financieras	\$0.00
4650	Transferencias a Fideicomisos Públicos de Entidades Paraestatales Empresariales y no Financieras	\$0.00
4660	Transferencias a Fideicomisos de Instituciones Públicas Financieras	\$0.00
4690	Otras Transferencias a Fideicomisos	\$0.00
4700	TRANSFERENCIAS A LA SEGURIDAD SOCIAL	\$0.00
4710	Transferencias por Obligación de Ley	\$0.00
4800	DONATIVOS	\$0.00
4810	Donativos a Instituciones sin Fines de Lucro	\$0.00
4820	Donativos a Entidades Federativas	\$0.00
4830	Donativos a Fideicomisos Privados	\$0.00
4840	Donativos a Fideicomisos Estatales	\$0.00
4850	Donativos Internacionales	\$0.00
4900	TRANSFERENCIAS AL EXTERIOR	\$0.00
4910	Transferencias para Gobiernos Extranjeros	\$0.00
4920	Transferencias para Organismos Internacionales	\$0.00
4930	Transferencias para el Sector Privado Externo	\$0.00
5000	BIENES MUEBLES, INMUEBLES E INTANGIBLES	\$600,000.00
5100	MOBILIARIO Y EQUIPO DE ADMINISTRACION	\$300,000.00
5110	Muebles de Oficina y Estantería	\$100,000.00
5120	Muebles, Excepto de Oficina y Estantería	\$0.00
5130	Bienes Artísticos, Culturales y Científicos	\$0.00
5140	Objetos de Valor	\$0.00
5150	Equipo de Cómputo y de Tecnologías de la Información	\$100,000.00
5190	Otros Mobiliarios y Equipos de Administración	\$100,000.00
5200	MOBILIARIO Y EQUIPO EDUCACIONAL Y RECREATIVO	\$40,000.00
5210	Equipos y Aparatos Audiovisuales	\$0.00
5220	Aparatos Deportivos	\$0.00
5230	Cámaras Fotográficas y de Video	\$20,000.00
5290	Otro Mobiliario y Equipo Educacional y Recreativo	\$20,000.00
5300	EQUIPO E INSTRUMENTAL MEDICO Y DE LABORATORIO	\$0.00
5310	Equipo Médico y de Laboratorio	\$0.00
5320	Instrumental Médico y de Laboratorio	\$0.00

5400	VEHICULOS Y EQUIPO DE TRANSPORTE	\$110,000.00
5410	Vehículos y Equipo Terrestre	\$0.00
5420	Carrocerías y Remolques	\$0.00
5430	Equipo Aeroespacial	\$0.00
5440	Equipo Ferroviario	\$0.00
5450	Embarcaciones	\$0.00
5490	Otros Equipos de Transporte	\$110,000.00
5500	EQUIPO DE DEFENSA Y SEGURIDAD	\$50,000.00
5510	Equipo de Defensa y Seguridad	\$50,000.00
5600	MAQUINARIA, OTROS EQUIPOS Y HERRAMIENTAS	\$100,000.00
5610	Maquinaria y Equipo Agropecuario	\$0.00
5620	Maquinaria y Equipo Industrial	\$0.00
5630	Maquinaria y Equipo de Construcción	\$0.00
5640	Sistemas de Aire Acondicionado, Calefacción y de Refrigeración Industrial y Comercial	\$0.00
5650	Equipo de Comunicación y Telecomunicación	\$0.00
5660	Equipos de Generación Eléctrica, Aparatos y Accesorios Eléctricos	\$0.00
5670	Herramientas y Máquinas-Herramienta	\$100,000.00
5690	Otros Equipos	\$0.00
5700	ACTIVOS BIOLÓGICOS	\$0.00
5710	Bovinos	\$0.00
5720	Porcinos	\$0.00
5730	Aves	\$0.00
5740	Ovinos y Caprinos	\$0.00
5750	Peces y Acuicultura	\$0.00
5760	Equinos	\$0.00
5770	Especies Menores y de Zoológico	\$0.00
5780	Árboles y Plantas	\$0.00
5790	Otros Activos Biológicos	\$0.00
5800	BIENES INMUEBLES	\$0.00
5810	Terrenos	\$0.00
5820	Viviendas	\$0.00
5830	Edificios no Residenciales	\$0.00
5890	Otros Bienes Inmuebles	\$0.00
5900	ACTIVOS INTANGIBLES	\$0.00
5910	Software	\$0.00
5920	Patentes	\$0.00
5930	Marcas	\$0.00
5940	Derechos	\$0.00
5950	Concesiones	\$0.00
5960	Franquicias	\$0.00
5970	Licencias Informáticas e Intelectuales	\$0.00
5980	Licencias Industriales, Comerciales y Otras	\$0.00
5990	Otros Activos Intangibles	\$0.00
6000	INVERSION PÚBLICA	\$4,882,515.00
6100	OBRA PÚBLICA EN BIENES DE DOMINIO PÚBLICO	\$4,882,515.00
6110	Edificación Habitacional	\$1,000,000.00

6120	Edificación no Habitacional	\$800,000.00
6130	Construcción de Obras para el Abastecimiento de Agua, Petróleo, Gas, Electricidad y Telecomunicaciones	\$1,000,000.00
6140	División de Terrenos y Construcción de Obras de Urbanización	\$1,082,515.00
6150	Construcción de Vías de Comunicación	\$500,000.00
6160	Otras Construcciones de Ingeniería Civil u Obra Pesada	\$0.00
6170	Instalaciones y Equipamiento en Construcciones	\$500,000.00
6190	Trabajos de Acabados en Edificaciones y Otros Trabajos Especializados	\$0.00
6200	OBRA PÚBLICA EN BIENES PROPIOS	\$0.00
6210	Edificación Habitacional	\$0.00
6220	Edificación no Habitacional	\$0.00
6230	Construcción de Obras para el Abastecimiento de Agua, Petróleo, Gas, Electricidad y Telecomunicaciones	\$0.00
6240	División de Terrenos y Construcción de Obras de Urbanización	\$0.00
6250	Construcción de Vías de Comunicación	\$0.00
6260	Otras Construcciones de Ingeniería Civil u Obra Pesada	\$0.00
6270	Instalaciones y Equipamiento en Construcciones	\$0.00
6290	Trabajos de Acabados en Edificaciones y Otros Trabajos Especializados	\$0.00
6300	PROYECTOS PRODUCTIVOS Y ACCIONES DE FOMENTO	\$0.00
6310	Estudios, Formulación y Evaluación de Proyectos Productivos no Incluidos en Conceptos Anteriores de este Capítulo	\$0.00
6320	Ejecución de Proyectos Productivos no Incluidos en Conceptos Anteriores de este Capítulo	\$0.00
7000	INVERSIONES FINANCIERAS Y OTRAS PROVISIONES	\$0.00
7100	INVERSIONES PARA EL FOMENTO DE ACTIVIDADES PRODUCTIVAS	\$0.00
7110	Créditos Otorgados por Entidades Federativas y Municipios al Sector Social y Privado para el Fomento de Actividades Productivas	\$0.00
7120	Créditos Otorgados por las Entidades Federativas a Municipios para el Fomento de Actividades Productivas	\$0.00
7200	ACCIONES Y PARTICIPACIONES DE CAPITAL	\$0.00
7210	Acciones y Participaciones de Capital en Entidades Paraestatales no Empresariales y no Financieras con Fines de Política Económica	\$0.00
7220	Acciones y Participaciones de Capital en Entidades Paraestatales Empresariales y no Financieras con Fines de Política Económica	\$0.00
7230	Acciones y Participaciones de Capital en Instituciones Paraestatales Públicas Financieras con Fines de Política Económica	\$0.00
7240	Acciones y Participaciones de Capital en el Sector Privado con Fines de Política Económica	\$0.00
7250	Acciones y Participaciones de Capital en Organismos Internacionales con Fines de Política Económica	\$0.00
7260	Acciones y Participaciones de Capital en el Sector Externo con Fines de Política Económica	\$0.00
7270	Acciones y Participaciones de Capital en el Sector Público con Fines de Gestión de Liquidez	\$0.00
7280	Acciones y Participaciones de Capital en el Sector Privado con Fines de Gestión de Liquidez	\$0.00
7290	Acciones y Participaciones de Capital en el Sector Externo con Fines de Gestión de Liquidez	\$0.00
7300	COMPRA DE TITULOS Y VALORES	\$0.00
7310	Bonos	\$0.00

7320	Valores Representativos de Deuda Adquiridos con Fines de Política Económica	\$0.00
7330	Valores Representativos de Deuda Adquiridos con Fines de Gestión de Liquidez	\$0.00
7340	Obligaciones Negociables Adquiridas con Fines de Política Económica	\$0.00
7350	Obligaciones Negociables Adquiridas con Fines de Gestión de Liquidez	\$0.00
7390	Otros Valores	\$0.00
7400	CONCESION DE PRÉSTAMOS	\$0.00
7410	Concesión de Préstamos a Entidades Paraestatales no Empresariales y no Financieras con Fines de Política Económica	\$0.00
7420	Concesión de Préstamos a Entidades Paraestatales Empresariales y no Financieras con Fines de Política Económica	\$0.00
7430	Concesión de Préstamos a Instituciones Paraestatales Públicas Financieras con Fines de Política Económica	\$0.00
7440	Concesión de Préstamos a Entidades Federativas y Municipios con Fines de Política Económica	\$0.00
7450	Concesión de Préstamos al Sector Privado con Fines de Política Económica	\$0.00
7460	Concesión de Préstamos al Sector Externo con Fines de Política Económica	\$0.00
7470	Concesión de Préstamos al Sector Público con Fines de Gestión de Liquidez	\$0.00
7480	Concesión de Préstamos al Sector Privado con Fines de Gestión de Liquidez	\$0.00
7490	Concesión de Préstamos al Sector Externo con Fines de Gestión de Liquidez	\$0.00
7500	INVERSIONES EN FIDEICOMISOS, MANDATOS Y OTROS ANALOGOS	\$0.00
7510	Inversiones en Fideicomisos del Poder Ejecutivo	\$0.00
7520	Inversiones en Fideicomisos del Poder Legislativo	\$0.00
7530	Inversiones en Fideicomisos del Poder Judicial	\$0.00
7540	Inversiones en Fideicomisos Públicos no Empresariales y no Financieros	\$0.00
7550	Inversiones en Fideicomisos Públicos Empresariales y no Financieros	\$0.00
7560	Inversiones en Fideicomisos Públicos Financieros	\$0.00
7570	Inversiones en Fideicomisos de Entidades Federativas	\$0.00
7580	Inversiones en Fideicomisos de Municipios	\$0.00
7590	Otras Inversiones en Fideicomisos	\$0.00
7600	OTRAS INVERSIONES FINANCIERAS	\$0.00
7610	Depósitos a Largo Plazo en Moneda Nacional	\$0.00
7620	Depósitos a Largo Plazo en Moneda Extranjera	\$0.00
7900	PROVISIONES PARA CONTINGENCIAS Y OTRAS EROGACIONES ESPECIALES	\$0.00
7910	Contingencias por Fenómenos Naturales	\$0.00
7920	Contingencias Socioeconómicas	\$0.00
7990	Otras Erogaciones Especiales	\$0.00
8000	PARTICIPACIONES Y APORTACIONES	\$0.00
8100	PARTICIPACIONES	\$0.00
8110	Fondo General de Participaciones	\$0.00
8120	Fondo de Fomento Municipal	\$0.00
8130	Participaciones de las Entidades Federativas a los Municipios	\$0.00
8140	Otros Conceptos Participables de la Federación a Entidades Federativas	\$0.00
8150	Otros Conceptos Participables de la Federación a Municipios	\$0.00

8160	Convenios de Colaboración Administrativa	\$0.00
8300	APORTACIONES	\$0.00
8310	Aportaciones de la Federación a las Entidades Federativas	\$0.00
8320	Aportaciones de la Federación a Municipios	\$0.00
8330	Aportaciones de las Entidades Federativas a los Municipios	\$0.00
8340	Aportaciones Previstas en Leyes y Decretos al Sistema de Protección Social	\$0.00
8350	Aportaciones Previstas en Leyes y Decretos Compensatorias a Entidades Federativas y Municipios	\$0.00
8500	CONVENIOS	\$0.00
8510	Convenios de Reasignación	\$0.00
8520	Convenios de Descentralización	\$0.00
8530	Otros Convenios	\$0.00
9000	DEUDA PÚBLICA	\$500,000.00
9100	AMORTIZACION DE LA DEUDA PÚBLICA	\$0.00
9110	Amortización de la Deuda Interna con Instituciones de Crédito	\$0.00
9120	Amortización de la Deuda Interna por Emisión de Títulos y Valores	\$0.00
9130	Amortización de Arrendamientos Financieros Nacionales	\$0.00
9140	Amortización de la Deuda Externa con Instituciones de Crédito	\$0.00
9150	Amortización de Deuda Externa con Organismos Financieros Internacionales	\$0.00
9160	Amortización de la Deuda Bilateral	\$0.00
9170	Amortización de la Deuda Externa por Emisión de Títulos y Valores	\$0.00
9180	Amortización de Arrendamientos Financieros Internacionales	\$0.00
9200	INTERESES DE LA DEUDA PÚBLICA	\$500,000.00
9210	Intereses de la Deuda Interna con Instituciones de Crédito	\$500,000.00
9220	Intereses Derivados de la Colocación de Títulos y Valores	\$0.00
9230	Intereses por Arrendamientos Financieros Nacionales	\$0.00
9240	Intereses de la Deuda Externa con Instituciones de Crédito	\$0.00
9250	Intereses de la Deuda con Organismos Financieros Internacionales	\$0.00
9260	Intereses de la Deuda Bilateral	\$0.00
9270	Intereses Derivados de la Colocación de Títulos y Valores en el Exterior	\$0.00
9280	Intereses por Arrendamientos Financieros Internacionales	\$0.00
9300	COMISIONES DE LA DEUDA PÚBLICA	\$0.00
9310	Comisiones de la Deuda Pública Interna	\$0.00
9320	Comisiones de la Deuda Pública Externa	\$0.00
9400	GASTOS DE LA DEUDA PÚBLICA	\$0.00
9410	Gastos de la Deuda Pública Interna	\$0.00
9420	Gastos de la Deuda Pública Externa	\$0.00
9500	COSTO POR COBERTURAS	\$0.00
9510	Costos por Coberturas	\$0.00
9600	APOYOS FINANCIEROS	\$0.00
9610	Apoys a Intermediarios Financieros	\$0.00
9620	Apoys a Ahorradores y Deudores del Sistema Financiero Nacional	\$0.00
9900	ADEUDOS DE EJERCICIOS FISCALES ANTERIORES (ADEFAS)	\$0.00
9910	ADEFAS	\$0.00
Total General		\$34,482,515.00

El gasto por concepto de comunicación social es por un monto de \$ 450,000.00, y se desglosa en el rubro 3600 Servicios de Comunicación Social y Publicidad del Clasificador por Objeto del Gasto.

3.17.A. SERVICIOS DE COMUNICACION SOCIAL Y PUBLICIDAD							
CLASIFICACIÓN POR OBJETO DEL GASTO - 3600							
ENTIDAD PÚBLICA:				CANDELA			
EJERCICIO FISCAL:				2020			
A	B	C=B-A	D=C/A	E=B-H	F=(B/G)-3%	G=Total Ingresos	H=G*3%
Ejercicio 2019	Ejercicio 2020	Incremento / Decremento en Pesos	Incremento / Decremento en %	Exceso del Limite en \$	Exceso del Limite %	Monto Total de Ingresos Estimados	Equivalente al 3%
\$125,000.00	\$450,000.00	\$325,000.00	260.00%	\$0	0.0%	\$34,482,515.00	\$1,034,475.45

El monto asignado para pago de pensiones y jubilaciones es por \$0.00, y se desglosa en las partidas genéricas 4510 Pensiones, 4520 Jubilaciones y 4590 Otras Pensiones y Jubilaciones del Clasificador por Objeto del Gasto.

Artículo 13.- Las asignaciones previstas para el Ayuntamiento (Cabildo + Presidencia) del ejercicio 2020 importan la cantidad de: \$13,132,515.00, y de acuerdo a la Clasificación por Objeto del Gasto a nivel de capítulo, se desglosan por cada una de las unidades ejecutoras como se muestra a continuación:

3.10.A. CLASIFICACIÓN ADMINISTRATIVA POR OBJETO DEL GASTO	
ENTIDAD PÚBLICA:	CANDELA
EJERCICIO FISCAL:	2020
CA/COG	Presupuesto Aprobado
01-PRESIDENCIA	\$8,632,515.00
1000 Servicios Personales	\$4,500,000.00
2000 Materiales y Suministros	\$1,500,000.00
3000 Servicios Generales	\$1,482,515.00
4000 Transferencias, Asignaciones, Subsidios y Otras Ayudas	\$900,000.00
5000 Bienes Muebles, Inmuebles e Intangibles	\$250,000.00
6000 Inversión Pública	\$0.00
7000 Inversiones Financieras y Otras Provisiones	\$0.00
8000 Participaciones y Aportaciones	\$0.00
9000 Deuda Pública	\$0.00
02-CABILDO	\$4,500,000.00
1000 Servicios Personales	\$3,000,000.00
2000 Materiales y Suministros	\$1,000,000.00
3000 Servicios Generales	\$250,000.00
4000 Transferencias, Asignaciones, Subsidios y Otras Ayudas	\$250,000.00
5000 Bienes Muebles, Inmuebles e Intangibles	\$0.00
6000 Inversión Pública	\$0.00
7000 Inversiones Financieras y Otras Provisiones	\$0.00
8000 Participaciones y Aportaciones	\$0.00
9000 Deuda Pública	\$0.00
03-CONTRALORÍA	\$500,000.00
1000 Servicios Personales	\$260,000.00

2000 Materiales y Suministros	\$55,000.00
3000 Servicios Generales	\$110,000.00
4000 Transferencias, Asignaciones, Subsidios y Otras Ayudas	\$0.00
5000 Bienes Muebles, Inmuebles e Intangibles	\$75,000.00
6000 Inversión Pública	\$0.00
7000 Inversiones Financieras y Otras Provisiones	\$0.00
8000 Participaciones y Aportaciones	\$0.00
9000 Deuda Pública	\$0.00
05-SEGURIDAD PÚBLICA	\$4,200,000.00
1000 Servicios Personales	\$2,000,000.00
2000 Materiales y Suministros	\$1,000,000.00
3000 Servicios Generales	\$1,000,000.00
4000 Transferencias, Asignaciones, Subsidios y Otras Ayudas	\$0.00
5000 Bienes Muebles, Inmuebles e Intangibles	\$200,000.00
6000 Inversión Pública	\$0.00
7000 Inversiones Financieras y Otras Provisiones	\$0.00
8000 Participaciones y Aportaciones	\$0.00
9000 Deuda Pública	\$0.00
09-OBRAS PÚBLICAS	\$6,000,000.00
1000 Servicios Personales	\$2,500,000.00
2000 Materiales y Suministros	\$550,000.00
3000 Servicios Generales	\$100,000.00
4000 Transferencias, Asignaciones, Subsidios y Otras Ayudas	\$0.00
5000 Bienes Muebles, Inmuebles e Intangibles	\$50,000.00
6000 Inversión Pública	\$2,800,000.00
7000 Inversiones Financieras y Otras Provisiones	\$0.00
8000 Participaciones y Aportaciones	\$0.00
9000 Deuda Pública	\$0.00
10-DESARROLLO RURAL	\$200,000.00
1000 Servicios Personales	\$0.00
2000 Materiales y Suministros	\$25,000.00
3000 Servicios Generales	\$25,000.00
4000 Transferencias, Asignaciones, Subsidios y Otras Ayudas	\$125,000.00
5000 Bienes Muebles, Inmuebles e Intangibles	\$25,000.00
6000 Inversión Pública	\$0.00
7000 Inversiones Financieras y Otras Provisiones	\$0.00
8000 Participaciones y Aportaciones	\$0.00
9000 Deuda Pública	\$0.00
12-SECRETARÍA DEL AYUNTAMIENTO	\$300,000.00
1000 Servicios Personales	\$0.00
2000 Materiales y Suministros	\$100,000.00
3000 Servicios Generales	\$100,000.00
4000 Transferencias, Asignaciones, Subsidios y Otras Ayudas	\$50,000.00
5000 Bienes Muebles, Inmuebles e Intangibles	\$50,000.00
6000 Inversión Pública	\$0.00
7000 Inversiones Financieras y Otras Provisiones	\$0.00
8000 Participaciones y Aportaciones	\$0.00
9000 Deuda Pública	\$0.00
14-TESORERÍA	\$4,850,000.00

1000 Servicios Personales	\$1,850,000.00
2000 Materiales y Suministros	\$550,000.00
3000 Servicios Generales	\$1,600,000.00
4000 Transferencias, Asignaciones, Subsidios y Otras Ayudas	\$750,000.00
5000 Bienes Muebles, Inmuebles e Intangibles	\$100,000.00
6000 Inversión Pública	\$0.00
7000 Inversiones Financieras y Otras Provisiones	\$0.00
8000 Participaciones y Aportaciones	\$0.00
9000 Deuda Pública	\$0.00
21- PENSIONADOS	\$300,000.00
1000 Servicios Personales	\$300,000.00
2000 Materiales y Suministros	\$0.00
3000 Servicios Generales	\$0.00
4000 Transferencias, Asignaciones, Subsidios y Otras Ayudas	\$0.00
5000 Bienes Muebles, Inmuebles e Intangibles	\$0.00
6000 Inversión Pública	\$0.00
7000 Inversiones Financieras y Otras Provisiones	\$0.00
8000 Participaciones y Aportaciones	\$0.00
9000 Deuda Pública	\$0.00
19-DIF	\$5,000,000.00
1000 Servicios Personales	\$2,800,000.00
2000 Materiales y Suministros	\$1,300,000.00
3000 Servicios Generales	\$550,000.00
4000 Transferencias, Asignaciones, Subsidios y Otras Ayudas	\$300,000.00
5000 Bienes Muebles, Inmuebles e Intangibles	\$50,000.00
6000 Inversión Pública	\$0.00
7000 Inversiones Financieras y Otras Provisiones	\$0.00
8000 Participaciones y Aportaciones	\$0.00
9000 Deuda Pública	\$0.00
Total General	\$34,482,515.00

Artículo 14.- El Presupuesto de Egresos Municipal para el ejercicio 2020 con base en la Clasificación Administrativa, se distribuye como a continuación se indica:

2.10.A CLASIFICACIÓN ADMINISTRATIVA MUNICIPAL		
EJERCICIO FISCAL 2020		
CA		Presupuesto Aprobado
3.0.0.0.0	SECTOR PUBLICO MUNICIPAL	\$34,482,515.00
3.1.0.0.0	SECTOR PUBLICO NO FINANCIERO	\$34,482,515.00
3.1.1.0.0	GOBIERNO GENERAL MUNICIPAL	\$34,482,515.00
3.1.1.1.0	Gobierno Municipal	\$33,929,515.00
3.1.1.1.1	Órgano Ejecutivo Municipal (Ayuntamiento)	\$33,929,515.00
3.1.1.2.0	Entidades Paraestatales y Fideicomisos No Empresariales y No Financieros	\$553,000.00
3.1.2.0.0	ENTIDADES PARAMUNICIPALES EMPRESARIALES NO FINANCIERAS CON PARTICIPACION ESTATAL MAYORITARIA	\$0.00
3.1.2.1.0	Entidades Paramunicipales Empresariales No Financieras con Participación Estatal Mayoritaria	\$0.00

3.1.2.2.0	Fideicomisos Paramunicipales Empresariales No Financieros con Participación Estatal Mayoritaria	\$0.00
3.2.0.0.0	SECTOR PUBLICO FINANCIERO	\$0.00
3.2.2.0.0	ENTIDADES PARAMUNICIPALES EMPRESARIALES FINANCIERAS MONETARIAS CON PARTICIPACION ESTATAL MAYORITARIA	\$0.00
3.2.2.1.0	Bancos de Inversión y Desarrollo	\$0.00
3.2.2.2.0	Bancos Comerciales	\$0.00
3.2.2.3.0	Otros Bancos	\$0.00
3.2.2.4.0	Fondos del Mercado de Dinero	\$0.00
3.2.3.0.0	ENTIDADES PARAESTATALES EMPRESARIALES FINANCIERAS NO MONETARIAS CON PARTICIPACION ESTATAL MAYORITARIA	\$0.00
3.2.3.1.0	Fondos de Inversión Fuera del Mercado de Dinero	\$0.00
3.2.3.2.0	Otros Intermediarios Financieros, Excepto Sociedades de Seguros y Fondos de Pensiones	\$0.00
3.2.3.3.0	Auxiliares Financieros	\$0.00
3.2.3.4.0	Instituciones Financieras Cautivas y Prestamistas de Dinero	\$0.00
3.2.3.5.0	Sociedades de Seguros (SS) y Fondos de Pensiones (FP)	\$0.00
3.2.4.0.0	FIDEICOMISOS FINANCIEROS PUBLICOS CON PARTICIPACION ESTATAL MAYORITARIA	\$0.00
3.2.4.1.0	Fondos de Inversión Fuera del Mercado de Dinero	\$0.00
3.2.4.2.0	Otros Intermediarios Financieros, Excepto Sociedades de Seguros y Fondos de Pensiones	\$0.00
3.2.4.3.0	Auxiliares Financieros	\$0.00
3.2.4.4.0	Instituciones Financieras Cautivas y Prestamistas de Dinero	\$0.00
3.2.4.5.0	Sociedades de Seguros (SS) y Fondos de Pensiones (FP)	\$0.00

2.10.C. CLASIFICACIÓN ADMINISTRATIVA POR DEPENDENCIA / ENTIDAD	
ENTIDAD PÚBLICA:	CANDELA
EJERCICIO FISCAL:	2020
Concepto	Presupuesto Aprobado
Unidad Administrativa 1 – Presidencia	\$8,632,515.00
Dirección 1 - Presidencia	\$8,632,515.00
Unidad Administrativa 2 – Cabildo	\$4,500,000.00
Dirección 1 - Cuerpo Edificio	\$4,500,000.00
Unidad Administrativa 3 – Contraloría	\$500,000.00
Dirección 1 - Contraloría	\$500,000.00
Unidad Administrativa 5 – seguridad publica	\$4,200,000.00
Dirección 1 - Seguridad Publica	\$4,200,000.00
Unidad Administrativa 9 – Obras publicas	\$6,000,000.00
Dirección 1 - obras publicas	\$6,000,000.00
Unidad Administrativa 10 – Desarrollo Rural	\$200,000.00
Dirección 1 - Desarrollo Rural	\$200,000.00
Unidad Administrativa 12 – Secretaría del Ayuntamiento	\$300,000.00
Dirección 1 - Secretaria del Ayuntamiento	\$300,000.00

Unidad Administrativa 14 – Tesorería	\$4,850,000.00
Dirección 1 - Tesorería	\$4,850,000.00
Unidad Administrativa 19 – Dif Municipal	\$5,000,000.00
Dirección 1 - Dif Municipal	\$5,000,000.00
Unidad Administrativa 21 – Pensionados y Jubilados	\$300,000.00
Dirección 1 - Pensionados y Jubilados	\$300,000.00
Total General	\$34,482,515.00

En el presente Presupuesto no se desglosan fideicomisos públicos municipales, debido a que no se cuentan con entidades de este tipo.

La aprobación, modificación y liquidación de los fideicomisos públicos, de conformidad con lo establecido en el artículo 140 del Código Municipal para el Estado de Coahuila de Zaragoza, el cual establece la facultad del Ayuntamiento para aprobar y autorizar la creación de fideicomisos públicos que promuevan e impulsen el desarrollo del Municipio o el beneficio colectivo de sus habitantes y contempla la facultad de la Tesorería Municipal de fungir como fideicomitente único de la Administración Pública Municipal, en los fideicomisos que constituya el Ayuntamiento.

El departamento que atiende las cuestiones de transparencia en el municipio es CONTRALORIA, el cual para dicha actividad tiene aprobado para el ejercicio 2020 un presupuesto de \$500,000.00, y a continuación se presenta con base en la Clasificación por Objeto del Gasto a nivel capítulo:

3.9.A. TRANSPARENCIA Y ACCESO A LA INFORMACIÓN PÚBLICA	
ENTIDAD PÚBLICA:	CANDELA
EJERCICIO FISCAL:	2020
Capítulo del Gasto	Presupuesto Aprobado
1000 Servicios Personales	\$260,000.00
2000 Materiales y Suministros	\$55,000.00
3000 Servicios Generales	\$110,000.00
4000 Transferencias, Asignaciones, Subsidios y Otras Ayudas	\$0.00
5000 Bienes Muebles, Inmuebles e Intangibles	\$75,000.00
6000 Inversión Pública	\$0.00
7000 Inversiones Financieras y Otras Provisiones	\$0.00
8000 Participaciones y Aportaciones	\$0.00
9000 Deuda Pública	\$0.00
Total General	\$500,000.00

En el presente Presupuesto de Egresos Municipal se prevén erogaciones para entidades paramunicipales, descentralizadas o desconcentradas, enseguida se presentan las cifras de su Presupuesto de Egresos aprobado para el ejercicio 2020, con base en la Clasificación por Objeto del Gasto a nivel capítulo.

3.10.B. CLASIFICACIÓN ADMINISTRATIVA POR OBJETO DEL GASTO – SECTOR PARAMUNICIPAL	
ENTIDAD PÚBLICA:	CANDELA
EJERCICIO FISCAL:	2020

Nombre de la Entidad Paramunicipal	COG 1000	COG 2000	COG 3000	COG 4000	COG 5000	COG 6000	COG 7000	COG 8000	COG 9000	Presupuesto Aprobado
SIMAS Candela	\$150,000.00	\$65,000.00	\$338,000.00	\$0.00	\$0.00	\$0.00	\$0.00	\$0.00	\$0.00	\$553,000.00
Total General	\$150,000.00	\$65,000.00	\$338,000.00	\$0.00	\$0.00	\$0.00	\$0.00	\$0.00	\$0.00	\$553,000.00

En el presente Presupuesto no se desglosan transferencias a delegaciones y subdelegaciones municipales, debido a que no se cuentan con organismos de este tipo.

En el presente Presupuesto no se desglosa el presupuesto asignado para juzgados municipales, debido a que no se cuentan con este tipo de instancias.

Artículo 15.- El Presupuesto de Egresos Municipal para el ejercicio 2020 con base en la Clasificación por Fuentes de Financiamiento, se distribuye como a continuación se indica:

2.6. CLASIFICACIÓN POR FUENTES DE FINANCIAMIENTO (EGRESOS)		
EJERCICIO FISCAL 2020		
CFF-Egresos		Presupuesto Aprobado
1	No Etiquetado	\$29,402,515.00
11	Recursos Fiscales	\$2,505,500.00
12	Financiamientos Internos	\$0.00
13	Financiamientos Externos	\$0.00
14	Ingresos Propios	1,047,015.00
15	Recursos Federales	\$25,850,000.00
16	Recursos Estatales	\$0.00
17	Otros Recursos de Libre Disposición	\$0.00
2	Etiquetado	\$5,080,000.00
25	Recursos Federales	\$4,500,000.00
26	Recursos Estatales	\$0.00
27	Otros Recursos de Transferencias Federales Etiquetadas	\$580,000.00
Total General		\$34,482,515.00

Artículo 16.- El Presupuesto de Egresos Municipal para el ejercicio 2020 con base en la Clasificación Funcional del Gasto, se distribuye como a continuación se indica:

2.9. CLASIFICACIÓN FUNCIONAL DEL GASTO		
EJERCICIO FISCAL 2020		
CPG		Presupuesto Aprobado
1	GOBIERNO	\$22,032,515.00
1.1.	LEGISLACION	\$0.00
1.1.1	Legislación	\$0.00
1.1.2	Fiscalización	\$0.00
1.2.	JUSTICIA	\$0.00
1.2.1	Impartición de Justicia	\$0.00
1.2.2	Procuración de Justicia	\$0.00
1.2.3	Reclusión y Readaptación Social	\$0.00
1.2.4	Derechos Humanos	\$0.00
1.3.	COORDINACION DE LA POLITICA DE GOBIERNO	\$13,632,515.00
1.3.1	Presidencia / Gubernatura	\$13,132,515.00

1.3.2	Política Interior	\$0.00
1.3.3	Preservación y Cuidado del Patrimonio Público	\$0.00
1.3.4	Función Pública	\$500,000.00
1.3.5	Asuntos Jurídicos	\$0.00
1.3.6	Organización de Procesos Electorales	\$0.00
1.3.7	Población	\$0.00
1.3.8	Territorio	\$0.00
1.3.9	Otros	\$0.00
1.4.	RELACIONES EXTERIORES	\$0.00
1.4.1	Relaciones Exteriores	\$0.00
1.5.	ASUNTOS FINANCIEROS Y HACENDARIOS	\$4,200,000.00
1.5.1	Asuntos Financieros	\$4,200,000.00
1.5.2	Asuntos Hacendarios	\$0.00
1.6.	SEGURIDAD NACIONAL	\$0.00
1.6.1	Defensa	\$0.00
1.6.2	Marina	\$0.00
1.6.3	Inteligencia para la Preservación de la Seguridad Nacional	\$0.00
1.7.	ASUNTOS DE ORDEN PÚBLICO Y DE SEGURIDAD INTERIOR	\$4,200,000.00
1.7.1	Policía	\$4,200,000.00
1.7.2	Protección Civil	\$0.00
1.7.3	Otros Asuntos de Orden Público y Seguridad	\$0.00
1.7.4	Sistema Nacional de Seguridad Pública	\$0.00
1.8.	OTROS SERVICIOS GENERALES	\$0.00
1.8.1	Servicios Registrales, Administrativos y Patrimoniales	\$0.00
1.8.2	Servicios Estadísticos	\$0.00
1.8.3	Servicios de Comunicación y Medios	\$0.00
1.8.4	Acceso a la Información Pública Gubernamental	\$0.00
1.8.5	Otros	\$0.00
2	DESARROLLO SOCIAL	\$11,553,000.00
2.1.	PROTECCION AMBIENTAL	\$0.00
2.1.1	Ordenación de Desechos	\$0.00
2.1.2	Administración del Agua	\$0.00
2.1.3	Ordenación de Aguas Residuales, Drenaje y Alcantarillado	\$0.00
2.1.4	Reducción de la Contaminación	\$0.00
2.1.5	Protección de la Diversidad Biológica y del Paisaje	\$0.00
2.1.6	Otros de Protección Ambiental	\$0.00
2.2.	VIVIENDA Y SERVICIOS A LA COMUNIDAD	\$6,553,000.00
2.2.1	Urbanización	\$6,000,000.00
2.2.2	Desarrollo Comunitario	\$0.00
2.2.3	Abastecimiento de Agua	\$553,000.00
2.2.4	Alumbrado Público	\$0.00
2.2.5	Vivienda	\$0.00
2.2.6	Servicios Comunes	\$0.00
2.2.7	Desarrollo Regional	\$0.00
2.3.	SALUD	\$0.00
2.3.1	Prestación de Servicios de Salud a la Comunidad	\$0.00
2.3.2	Prestación de Servicios de Salud a la Persona	\$0.00

2.3.3	Generación de Recursos para la Salud	\$0.00
2.3.4	Rectoría del Sistema de Salud	\$0.00
2.3.5	Protección Social en Salud	\$0.00
2.4.	RECREACION, CULTURA Y OTRAS MANIFESTACIONES SOCIALES	\$0.00
2.4.1	Deporte y Recreación	\$0.00
2.4.2	Cultura	\$0.00
2.4.3	Radio, Televisión y Editoriales	\$0.00
2.4.4	Asuntos Religiosos y Otras Manifestaciones Sociales	\$0.00
2.5.	EDUCACION	\$0.00
2.5.1	Educación Básica	\$0.00
2.5.2	Educación Media Superior	\$0.00
2.5.3	Educación Superior	\$0.00
2.5.4	Posgrado	\$0.00
2.5.5	Educación para Adultos	\$0.00
2.5.6	Otros Servicios Educativos y Actividades Inherentes	\$0.00
2.6.	PROTECCION SOCIAL	\$0.00
2.6.1	Enfermedad e Incapacidad	\$0.00
2.6.2	Edad Avanzada	\$0.00
2.6.3	Familia e Hijos	\$0.00
2.6.4	Desempleo	\$0.00
2.6.5	Alimentación y Nutrición	\$0.00
2.6.6	Apoyo Social para la Vivienda	\$0.00
2.6.7	Indígenas	\$0.00
2.6.8	Otros Grupos Vulnerables	\$0.00
2.6.9	Otros de Seguridad Social y Asistencia Social	\$0.00
2.7.	OTROS ASUNTOS SOCIALES	\$5,000,000.00
2.7.1	Otros Asuntos Sociales	\$5,000,000.00
3	DESARROLLO ECONOMICO	\$897,000.00
3.1.	ASUNTOS ECONOMICOS, COMERCIALES Y LABORALES EN GENERAL	\$897,000.00
3.1.1	Asuntos Económicos y Comerciales en General	\$897,000.00
3.1.2	Asuntos Laborales Generales	\$0.00
3.2.	AGROPECUARIA, SILVICULTURA, PESCA Y CAZA	\$0.00
3.2.1	Agropecuaria	\$0.00
3.2.2	Silvicultura	\$0.00
3.2.3	Acuicultura, Pesca y Caza	\$0.00
3.2.4	Agroindustrial	\$0.00
3.2.5	Hidroagrícola	\$0.00
3.2.6	Apoyo Financiero a la Banca y Seguro Agropecuario	\$0.00
3.3.	COMBUSTIBLES Y ENERGIA	\$0.00
3.3.1	Carbón y Otros Combustibles Minerales Sólidos	\$0.00
3.3.2	Petróleo y Gas Natural (Hidrocarburos)	\$0.00
3.3.3	Combustibles Nucleares	\$0.00
3.3.4	Otros Combustibles	\$0.00
3.3.5	Electricidad	\$0.00
3.3.6	Energía no Eléctrica	\$0.00

3.4.-	MINERIA, MANUFACTURAS Y CONSTRUCCION	\$0.00
3.4.1	Extracción de Recursos Minerales excepto los Combustibles Minerales	\$0.00
3.4.2	Manufacturas	\$0.00
3.4.3	Construcción	\$0.00
3.5.	TRANSPORTE	\$0.00
3.5.1	Transporte por Carretera	\$0.00
3.5.2	Transporte por Agua y Puertos	\$0.00
3.5.3	Transporte por Ferrocarril	\$0.00
3.5.4	Transporte Aéreo	\$0.00
3.5.5	Transporte por Oleoductos y Gasoductos y Otros Sistemas de Transporte	\$0.00
3.5.6	Otros Relacionados con Transporte	\$0.00
3.6.	COMUNICACIONES	\$0.00
3.6.1	Comunicaciones	\$0.00
3.7.	TURISMO	\$0.00
3.7.1	Turismo	\$0.00
3.7.2	Hoteles y Restaurantes	\$0.00
3.8.	CIENCIA, TECNOLOGIA E INNOVACION	\$0.00
3.8.1	Investigación Científica	\$0.00
3.8.2	Desarrollo Tecnológico	\$0.00
3.8.3	Servicios Científicos y Tecnológicos	\$0.00
3.8.4	Innovación	\$0.00
3.9.	OTRAS INDUSTRIAS Y OTROS ASUNTOS ECONOMICOS	\$0.00
3.9.1	Comercio, Distribución, Almacenamiento y Depósito	\$0.00
3.9.2	Otras Industrias	\$0.00
3.9.3	Otros Asuntos Económicos	\$0.00
4	OTRAS NO CLASIFICADAS EN FUNCIONES ANTERIORES	\$0.00
4.1.	TRANSACCIONES DE LA DEUDA PUBLICA / COSTO FINANCIERO DE LA DEUDA	\$0.00
4.1.1	Deuda Pública Interna	\$0.00
4.1.2	Deuda Pública Externa	\$0.00
4.2.	TRANSFERENCIAS, PARTICIPACIONES Y APORTACIONES ENTRE DIFERENTES NIVELES Y ORDENES DE GOBIERNO	\$0.00
4.2.1	Transferencias Entre Diferentes Niveles y Ordenes de Gobierno	\$0.00
4.2.2	Participaciones Entre Diferentes Niveles y Ordenes de Gobierno	\$0.00
4.2.3	Aportaciones Entre Diferentes Niveles y Ordenes de Gobierno	\$0.00
4.3.	SANEAMIENTO DEL SISTEMA FINANCIERO	\$0.00
4.3.1	Saneamiento del Sistema Financiero	\$0.00
4.3.2	Apoyos IPAB	\$0.00
4.3.3	Banca de Desarrollo	\$0.00
4.3.4	Apoyo a los Programas de Reestructura en Unidades de Inversión (UDIS)	\$0.00
4.4.	ADEUDOS DE EJERCICIOS FISCALES ANTERIORES	\$0.00
4.4.1	Adeudos de Ejercicios Fiscales Anteriores	\$0.00
Total General		\$34,482,515.00

Artículo 17.- El Presupuesto de Egresos Municipal para el ejercicio 2020 con base en la tipología de la Clasificación Programática, se presenta a continuación:

2.9, CLASIFICACIÓN PROGRAMÁTICA EJERCICIO FISCAL 2020		Presupuesto Aprobado
CP (Tipología)		
Programas Presupuestarios		
Subsidios: Sector Social y Privado o Entidades Federativas y Municipios		\$0.00
S	Sujetos a Reglas de Operación	\$0.00
U	Otros Subsidios	\$0.00
Desempeño de las Funciones		\$29,402,515.00
E	Prestación de Servicios Públicos	\$29,402,515.00
B	Provisión de Bienes Públicos	\$0.00
P	Planeación, Seguimiento y Evaluación de Políticas Públicas	\$0.00
F	Promoción y Fomento	\$0.00
G	Regulación y Supervisión	\$0.00
A	Funciones de las Fuerzas Armadas (Únicamente Gobierno Federal)	\$0.00
R	Específicos	\$0.00
K	Proyectos de Inversión	\$0.00
Administrativos y de Apoyo		\$0.00
M	Apoyo al Proceso Presupuestario y para Mejorar la Eficiencia Institucional	\$0.00
O	Apoyo a la Función Pública y al Mejoramiento de la Gestión	\$0.00
W	Operaciones Ajenas	\$0.00
Compromisos		\$0.00
L	Obligaciones de Cumplimiento de Resolución Jurisdiccional	\$0.00
N	Desastres Naturales	\$0.00
Obligaciones		\$0.00
J	Pensiones y Jubilaciones	\$0.00
T	Aportaciones a la Seguridad Social	\$0.00
Y	Aportaciones a Fondos de Estabilización	\$0.00
Z	Aportaciones a Fondos de Inversión y Reestructura de Pensiones	\$0.00
Programas de Gasto Federalizado (Gobierno Federal)		\$0.00
I	Gasto Federalizado	\$0.00
C	Participaciones a Entidades Federativas y Municipios	\$0.00
D	Costo Financiero, Deuda o Apoyos a Deudores y Ahorradores de la Banca	\$0.00
H	Adeudos de Ejercicios Fiscales Anteriores	\$0.00
Total General		\$29,402,515.00

En seguida se presentan todos los programas presupuestarios del Gobierno Municipal 2020:

1.1.A. DESCRIPCIÓN DE PROGRAMAS				
ENTIDAD PÚBLICA:			CANDELA	
EJERCICIO FISCAL:			2020	
#	Nombre del Programa Presupuestario	CP	Unidad	Montos

		Tipología	Administrativa	
1	Seguridad pública a la ciudadanía	E	Seguridad pública	\$5,000,000.00
2	Desarrollo social atención ciudadanía	E	Desarrollo social	\$2,500,000.00
3	Salud atención a ciudadanía	E	Salud	2,500,000.00
4	Inversión pública	E	Desarrollo social	\$,6,000,000.00
5	Finanzas eficientes	E	tesorería	\$4,500,000.00
6	Gasto corriente	E	presidencia	\$13,982,515.00
			Total General	\$34,482,515.00

Nota. Todos los programas presupuestarios deberán contener los elementos establecidos en el artículo 268 del Código Financiero para los Municipios del Estado de Coahuila de Zaragoza.

A continuación se presentan los programas presupuestarios prioritarios del presente Presupuesto de Egresos Municipal 2020:

1.2.A. PROGRAMAS PRIORITARIOS (PRIORIDADES DE GASTO)			
ENTIDAD PÚBLICA:		CANDELA	
EJERCICIO FISCAL:		2020	
#	Programas Prioritarios	Explicación de Contenido	Alcances
1	SALUD A POBLACION	QUE LA POBLACION CUENTE CON SERVICIOS DE SALUD	TODA LA POBLACION
2	SEGURIDAD PUBLICA SEGURA	QUE LA POBLACION SE SIENTA SEGURA EN SUS DOMICILIOS Y EN LAS CALLES	TODA LA POBLACION
3	PROTECCION CIUDADANA EN DESASTRES NATURALES	PROTEGER A LA POBLACION BRINDANDOLES APOYO DE ASISTENCIA ALIMENTACION MEDICINAS	TODA LA POBLACION

En seguida se presentan los programas y proyectos de inversión (Infraestructura) del presente Presupuesto de Egresos Municipal 2020:

CANDELA	
Presupuesto de Egresos para el Ejercicio Fiscal 2020	
Programas y Proyectos	
1.	EQUIPAMIENTO Y MEJORAMIENTO DE POZOS DE AGUA DEL MUNICIPIO
2.	EQUIPAMIENTO, MEJORAMIENTO Y CONSTRUCCION DE REDES DE DRENAJE Y ALCANTARILLADO
3.	DESARROLLO URBANO EN EL MUNICIPIO
4.	CONSTRUCCION DE VIVIENDA DIGNA
5.	DESARROLLO EN INFRAESRUCTURA EDUCATIVA Y DE SALUD EN EL MUNICIPIO

El Anexo Transversal para la atención de las niñas, niños y adolescentes en un elemento fundamental para evaluar el compromiso de los distintos órdenes de gobierno, incluyendo al municipal, por lo que invertir en la infancia y la adolescencia es estratégico para el desarrollo del país y el presupuesto es la expresión de sus prioridades, es por eso que los programas presupuestarios son los instrumentos para favorecer la equidad y el desarrollo social para obtener niños y niñas más sanos y educados, ciudadanos más empoderados y una sociedad más democrática. En el presente ejercicio fiscal se establece un importe de \$150,000.00 que corresponde a inversión destinada para niños, niñas y adolescentes que se distribuye en 1 programa presupuestario a cargo de dependencias y entidades de la

Administración Pública Municipal como se muestra a continuación de conformidad con la Ley General de los Derechos de niñas, niños y adolescentes:

3.13. DOCUMENTO TRANSVERSAL PARA LA ATENCIÓN DE LAS NIÑAS, NIÑOS Y ADOLESCENTES (UNICEF)					
ENTIDAD PÚBLICA			CANDELA		
EJERCICIO FISCAL:			2020		
Clave	Dependencia	Nombre del Programa Presupuestario	Presupuesto Aprobado	Total del Presupuesto Municipal	Porcentaje UNICEF Respecto de Presupuesto Municipal
44111	1901	DESAYUNOS CALIENTES	\$150,000.00	\$34,482,515.00	0.004%
Total General			\$150,000.00	\$34,482,515.00	0.004%

Artículo 18.- En el presente Presupuesto no se desglosan programas con recursos concurrentes, debido a que no se cuentan con programas de este tipo.

Artículo 19.- En el presente Presupuesto no se desglosan asignaciones para organismos de la sociedad civil, debido a que no se cuentan con organismos de este tipo.

Artículo 20.- Las erogaciones previstas en el presente Presupuesto de Egresos para otorgar subsidios y ayudas sociales, se distribuyen como a continuación se indica:

3.16.A. SUBSIDIOS Y AYUDAS			
ENTIDAD PÚBLICA:		CANDELA	
EJERCICIO FISCAL:		2020	
COG 4300 SUBSIDIOS Y SUBVENCIONES			
Partida Específica (COG) / Nombre	Beneficiario	Tipo o Naturaleza	Presupuesto Aprobado
4390- OTROS SUBSIDIOS (CEPROFIS)	CONTRIBUYENTES DEL MUNICIPIO DE CANDELA DEL IMPUESTO PREDIAL	SOCIAL-ECONOMICA	\$200,000.00
Total General			\$200,000.00
COG 4400 AYUDAS SOCIALES			
Partida Específica (COG) / Nombre	Beneficiario	Tipo o Naturaleza	Presupuesto Aprobado
4410 - AYUDAS SOCIALES A PERSONAS	POBLACION DEL MUNICIPIO DE CANDELA	SOCIAL	\$900,000.00
4420 - BECAS Y OTRAS AYUDAS PARA PROGRAMAS DE CAPACITACIÓN	ESTUDIANTES DEL MUNICIPIO DE CANDELA	SOCIAL	\$200,000.00
4430 - AYUDAS SOCIALES A INSTITUCIONES DE ENSEÑANZA	INSTITUCIONES DEL MUNICIPIO DE CANDELA	SOCIAL	\$50,000.00
Total General			\$1,150,000.00

El registro contable de los subsidios y aportaciones deberá efectuarse al expedirse el recibo de retiro de fondos correspondientes, de tal forma que permita identificar su destino y beneficiario.

El Presidente Municipal, mediante resolución de carácter general y previa autorización expresa del Ayuntamiento podrá conceder subsidios.

Las resoluciones que dicte el Presidente Municipal, deberán señalar las contribuciones a que se refieren, así como el monto o proporción de los beneficios, y los requisitos que deban cumplirse por los beneficiarios.

Artículo 21.- En el presente Presupuesto no se desglosan prestaciones sindicales, debido a que no se cuentan con erogaciones de este tipo.

Artículo 22.- El gasto contemplado en el presente Presupuesto de Egresos corresponde únicamente al ejercicio fiscal 2020 y no cuenta con partidas que se encuentren relacionadas con erogaciones plurianuales.

Artículo 23.- El municipio de Candela, Coahuila, no desglosa pago para contratos de asociaciones público privadas, en el Presupuesto de Egresos del ejercicio 2020, debido a que el municipio no tiene contratos suscritos al amparo de la Ley de Proyectos para Prestación de Servicios para el Estado Libre y Soberano de Coahuila de Zaragoza, publicada el 11 de septiembre de 2007 en el Periódico Oficial del Gobierno del Estado de Coahuila, la cual regula las asociaciones público privadas en Coahuila de Zaragoza, por lo que no existen compromisos plurianuales ligados a Proyectos para Prestación de Servicios (PPS).

CAPÍTULO III De los Servicios Personales

Artículo 24.- En el ejercicio fiscal 2020, la Administración Pública Municipal centralizada contará con 211 plazas de conformidad con lo siguiente:

3.5.A. TABULADOR DE PLAZAS					
ENTIDAD PÚBLICA:		CANDELA			
EJERCICIO FISCAL:		2020			
A	B	C	D	E	F=C+D+E
Departamento	Plaza/Puesto	Confianza	Base	Honorarios	No. de Plazas
PRESIDENCIA	CHOFER	1	0	0	1
	DIRECTOR	6	0	0	6
	ASISTENTE	4	0	0	4
	INSTRUCTOR	3	0	0	3
	CORDINADOR	3	0	0	3
	VELADOR	2	0	0	2
	MECANICO AUTOMOTRIZ	2	0	0	2
	SUBDIRECTOR	3	0	0	3
	AUXILIAR	3	0	0	3
	AYUDANTE	5	0	0	5
	CHOFER OPERATIVO	1	0	0	1

	ABOGADO	1	0	0	1
	TECNICO	1	0	0	1
	PRESIDENTE	1	0	0	1
	SECRETARIA EJECUTIVA	1	0	0	1
	SECRETARIA	1	0	0	1
	COCINERO	3	0	0	3
	DIRECTOR GENERAL	1	0	0	1
	SECRETARIO	2	0	0	2
	AUXILIAR ADMINISTRATIVO	1	0	0	1
	JUEZ	1	0	0	1
	Total	46	0	0	46
CUERPO EDILICIO	SINDICO	2	0	0	2
	REGIDOR	7	0	0	7
	SECRETARIO	1	0	0	1
	ASISTENTE	1	0	0	1
	SECRETARIA	1	0	0	1
Total	12	0	0	12	
SEGURIDAD PUBLICA	POLICIA	11	0	0	11
	RADIO OPERADOR	1	0	0	0
	DIRECTOR	2	0	0	2
Total	14	0	0	14	
OBRAS PUBLICAS	CONSERJE	18	0	0	18
	AYUDANTE	59	0	0	59
	VELADOR	1	0	0	1
	JARDINERO	3	0	0	3
	CHOFER ADMINISTRATIVO	1	0	0	1
	ALBAÑIL	7	0	0	7
	ASISTENTE	1	0	0	1
	OPERADOR DE MAQUINARIA PESADA	1	0	0	1
	AUXILIAR DE MECANICO	1	0	0	1
	BARRENDERO	1	0	0	1
	DIRECTOR	1	0	0	1
Total	94	0	0	94	
TESORERÍA	CAJERO DE COBRO	1	0	0	1
	SUBDIRECTOR	1	0	0	1
	TESORERO	1	0	0	1
	SECRETARIA	1	0	0	1
	CONTRALOR	1	0	0	1
	AYUDANTE	1	0	0	1
	ASISTENTE	2	0	0	2
Total	8	0	0	8	

DIF	CHOFER DE AMBULANCIA	1	0	0	1
	COCINERO	12	0	0	12
	CONSERJE	4	0	0	4
	SECRETARIA	1	0	0	1
	MEDICO	1	0	0	4
	AYUDANTE	5	0	0	5
	COORDINADOR	4	0	0	4
	ASISTENTE	2	0	0	2
	INSTRUCTOR	1	0	0	1
	CHOFER ADMINISTRATIVO	2	0	0	2
	DIRECTOR	1	0	0	1
	PSICOLOGO	1	0	0	1
	ENFERMERO	1	0	0	1
	ADMINISTRADOR	1	0	0	1
Total	37	0	0	37	
TOTAL GENERAL	211	0	0	211	

Nota: En el presente cuadro se desglosan todas las plazas autorizadas, incluidas las del personal de seguridad pública municipal.

Artículo 25.- Los servidores públicos ocupantes de las plazas a que se refiere el artículo anterior, percibirán las remuneraciones que se determinen en el Tabulador Salarial siguiente; el cual se integra en el presente Presupuesto de Egresos, con base en lo establecido en los artículos 115 fracción IV y 127 de la Constitución Política de los Estados Unidos Mexicanos; 187 de la Constitución Política del Estado de Coahuila de Zaragoza; y 275 fracción VI del Código Financiero para los Municipios del Estado de Coahuila de Zaragoza.

3.6. TABULADOR DE SALARIOS DE MANDOS MEDIOS Y SUPERIORES												
ENTIDAD PÚBLICA:						CANDELA						
EJERCICIO FISCAL:						2020						
PERIODICIDAD DE LOS MONTOS:						MENSUAL						
Plaza/Puesto	Remuneraciones Base						Remuneraciones Adicionales y/o Especiales				Total Remuneraciones	
	Sueldo Base		Aguinaldo		Prima Vacacional		Prestaciones Sindicales		Otras Prestaciones			
	De	Hasta	De	Hasta	De	Hasta	De	Hasta	De	Hasta	De	Hasta
Procurador Municipal	\$30,000.00	\$60,000.00	\$20,000.00	\$60,000.00	\$5,000.00	\$20,000.00	\$0.00	\$0.00	\$0.00	\$10,000.00	\$65,000.00	\$160,000.00
Secretario Municipal	\$20,000.00	\$30,000.00	\$10,000.00	\$36,000.00	\$5,000.00	\$15,000.00	\$0.00	\$0.00	\$0.00	\$10,000.00	\$35,000.00	\$91,000.00
Regidor	\$20,000.00	\$30,000.00	\$10,000.00	\$36,000.00	\$5,000.00	\$15,000.00	\$0.00	\$0.00	\$0.00	\$10,000.00	\$35,000.00	\$91,000.00
Regidor del Ayuntamiento	\$15,000.00	\$30,000.00	\$10,000.00	\$36,000.00	\$2,000.00	\$15,000.00	\$0.00	\$0.00	\$0.00	\$10,000.00	\$27,000.00	\$81,000.00
Tesorero Municipal	\$15,000.00	\$30,000.00	\$10,000.00	\$36,000.00	\$2,000.00	\$15,000.00	\$0.00	\$0.00	\$0.00	\$10,000.00	\$27,000.00	\$81,000.00
Gerente Municipal	\$15,000.00	\$30,000.00	\$10,000.00	\$36,000.00	\$2,000.00	\$15,000.00	\$0.00	\$0.00	\$0.00	\$10,000.00	\$27,000.00	\$81,000.00
Director General	\$8,000.00	\$15,000.00	\$8,000.00	\$15,000.00	\$2,000.00	\$15,000.00	\$0.00	\$0.00	\$0.00	\$10,000.00	\$18,000.00	\$55,000.00
Director	\$8,000.00	\$15,000.00	\$8,000.00	\$15,000.00	\$2,000.00	\$15,000.00	\$0.00	\$0.00	\$0.00	\$10,000.00	\$18,000.00	\$55,000.00
Inspector	\$8,000.00	\$15,000.00	\$8,000.00	\$15,000.00	\$2,000.00	\$15,000.00	\$0.00	\$0.00	\$0.00	\$10,000.00	\$18,000.00	\$55,000.00
Asesor	\$8,000.00	\$15,000.00	\$8,000.00	\$15,000.00	\$2,000.00	\$15,000.00	\$0.00	\$0.00	\$0.00	\$10,000.00	\$18,000.00	\$55,000.00

Director	\$8,000.00	\$15,000.00	\$8,000.00	\$15,000.00	\$2,000.00	\$15,000.00	\$0.00	\$0.00	\$0.00	\$10,000.00	\$18,000.00	\$55,000.00
Director General	\$8,000.00	\$15,000.00	\$8,000.00	\$15,000.00	\$2,000.00	\$15,000.00	\$0.00	\$0.00	\$0.00	\$10,000.00	\$18,000.00	\$55,000.00
Subdirector	\$6,000.00	\$15,000.00	\$6,000.00	\$15,000.00	\$2,000.00	\$15,000.00	\$0.00	\$0.00	\$0.00	\$10,000.00	\$18,000.00	\$55,000.00
Coordinador de área	\$6,000.00	\$15,000.00	\$6,000.00	\$15,000.00	\$2,000.00	\$15,000.00	\$0.00	\$0.00	\$0.00	\$10,000.00	\$18,000.00	\$55,000.00
Asesor	\$2,000.00	\$15,000.00	\$2,000.00	\$15,000.00	\$1,000.00	\$15,000.00	\$0.00	\$0.00	\$0.00	\$10,000.00	\$5,000.00	\$55,000.00
Asesor de Planeación	\$2,000.00	\$15,000.00	\$2,000.00	\$15,000.00	\$1,000.00	\$15,000.00	\$0.00	\$0.00	\$0.00	\$10,000.00	\$5,000.00	\$55,000.00
Asesor de zona	\$2,000.00	\$15,000.00	\$2,000.00	\$15,000.00	\$1,000.00	\$15,000.00	\$0.00	\$0.00	\$0.00	\$10,000.00	\$5,000.00	\$55,000.00
Asesor de asuntos jurídicos	\$2,000.00	\$15,000.00	\$2,000.00	\$15,000.00	\$1,000.00	\$15,000.00	\$0.00	\$0.00	\$0.00	\$10,000.00	\$5,000.00	\$55,000.00
Asesor de informática	\$2,000.00	\$15,000.00	\$2,000.00	\$15,000.00	\$1,000.00	\$15,000.00	\$0.00	\$0.00	\$0.00	\$10,000.00	\$5,000.00	\$55,000.00
Asesor de relaciones públicas	\$2,000.00	\$15,000.00	\$2,000.00	\$15,000.00	\$1,000.00	\$15,000.00	\$0.00	\$0.00	\$0.00	\$10,000.00	\$5,000.00	\$55,000.00
Asesor de recursos humanos	\$2,000.00	\$15,000.00	\$2,000.00	\$15,000.00	\$1,000.00	\$15,000.00	\$0.00	\$0.00	\$0.00	\$10,000.00	\$5,000.00	\$55,000.00
Asesor de finanzas	\$2,000.00	\$15,000.00	\$2,000.00	\$15,000.00	\$1,000.00	\$15,000.00	\$0.00	\$0.00	\$0.00	\$10,000.00	\$5,000.00	\$55,000.00
Asesor de planeación estratégica	\$2,000.00	\$15,000.00	\$2,000.00	\$15,000.00	\$1,000.00	\$15,000.00	\$0.00	\$0.00	\$0.00	\$10,000.00	\$5,000.00	\$55,000.00
Asesor de sistemas	\$2,000.00	\$15,000.00	\$2,000.00	\$15,000.00	\$1,000.00	\$15,000.00	\$0.00	\$0.00	\$0.00	\$10,000.00	\$5,000.00	\$55,000.00
Asesor de servicios jurídicos	\$2,000.00	\$15,000.00	\$2,000.00	\$15,000.00	\$1,000.00	\$15,000.00	\$0.00	\$0.00	\$0.00	\$10,000.00	\$5,000.00	\$55,000.00
Asesor de servicios generales	\$2,000.00	\$15,000.00	\$2,000.00	\$15,000.00	\$1,000.00	\$15,000.00	\$0.00	\$0.00	\$0.00	\$10,000.00	\$5,000.00	\$55,000.00
Asesor de seguridad	\$2,000.00	\$15,000.00	\$2,000.00	\$15,000.00	\$1,000.00	\$15,000.00	\$0.00	\$0.00	\$0.00	\$10,000.00	\$5,000.00	\$55,000.00
Asesor de atención al ciudadano	\$2,000.00	\$15,000.00	\$2,000.00	\$15,000.00	\$1,000.00	\$15,000.00	\$0.00	\$0.00	\$0.00	\$10,000.00	\$5,000.00	\$55,000.00
Asesor de servicios de mantenimiento	\$2,000.00	\$15,000.00	\$2,000.00	\$15,000.00	\$1,000.00	\$15,000.00	\$0.00	\$0.00	\$0.00	\$10,000.00	\$5,000.00	\$55,000.00
Asesor de servicios de limpieza	\$2,000.00	\$15,000.00	\$2,000.00	\$15,000.00	\$1,000.00	\$15,000.00	\$0.00	\$0.00	\$0.00	\$10,000.00	\$5,000.00	\$55,000.00
Asesor de servicios de vigilancia	\$2,000.00	\$15,000.00	\$2,000.00	\$15,000.00	\$1,000.00	\$15,000.00	\$0.00	\$0.00	\$0.00	\$10,000.00	\$5,000.00	\$55,000.00
Asesor de servicios generales	\$2,000.00	\$15,000.00	\$2,000.00	\$15,000.00	\$1,000.00	\$15,000.00	\$0.00	\$0.00	\$0.00	\$10,000.00	\$5,000.00	\$55,000.00

Nota: El presente tabulador contiene todas las plazas autorizadas en la plantilla municipal, a excepción de las del sistema de seguridad pública municipal.

El Tabulador Salarial del personal de Seguridad Pública Municipal, se integra como a continuación se indica, con base en lo establecido en los artículos 115 fracción IV y 127 de la Constitución Política de los Estados Unidos Mexicanos; 187 de la Constitución Política del Estado de Coahuila de Zaragoza; y 275 fracción VI del Código Financiero para los Municipios del Estado de Coahuila de Zaragoza.

3.7. TABULADOR DE SALARIOS DE LA POLICIA													
ENTIDAD PÚBLICA:							CANDELA						
EJERCICIO FISCAL:							2020						
PERIODICIDAD DE LOS MONTOS:							MENSUAL						
Plaza/Puesto	Tipo de Plaza (Confianza / Base)	Remuneraciones Base						Remuneraciones Adicionales y/o Especiales				Total Remuneraciones	
		Sueldo Base		Aguinaldo		Prima Vacacional		Prestaciones Sindicales		Otras Prestaciones			
		De	Hasta	De	Hasta	De	Hasta	De	Hasta	De	Hasta	De	Hasta
DIRECTOR	Confianza	\$10,000.00	\$30,000.00	\$10,000.00	\$40,000.00	\$2,000.00	\$15,000.00	\$0.00	\$0.00	\$0.00	\$10,000.00	\$22,000.00	\$95,000.00
POLICIA	Confianza	\$8,000.00	\$18,000.00	\$8,000.00	\$18,000.00	\$1,500.00	\$12,000.00	\$0.00	\$0.00	\$0.00	\$10,000.00	\$15,500.00	\$58,000.00
RADIO OPERADOR	Confianza	\$4,000.00	\$18,000.00	\$4,000.00	\$18,000.00	\$1,500.00	\$12,000.00	\$0.00	\$0.00	\$0.00	\$10,000.00	\$9,500.00	\$58,000.00
ASISTENTE	Confianza	\$4,000.00	\$18,000.00	\$4,000.00	\$18,000.00	\$1,500.00	\$12,000.00	\$0.00	\$0.00	\$0.00	\$10,000.00	\$9,500.00	\$58,000.00
SECRETARIA	Confianza	\$3,000.00	\$18,000.00	\$3,000.00	\$18,000.00	\$1,500.00	\$12,000.00	\$0.00	\$0.00	\$0.00	\$10,000.00	\$7,500.00	\$58,000.00

POLICIAS

EJERCICIO FISCAL 2020		
Municipales	Estatales	Policías Totales
8	2	10

De los 10 policías que integran la plantilla de seguridad pública, 8 son municipales, y 2 son policías estatales que se encuentran al mando de las autoridades estatales correspondientes, pero que presupuestalmente dependen del municipio por darle un servicio a la ciudadanía, con base en los convenios de coordinación en materia de seguridad pública. La plantilla de seguridad pública correspondiente a policías estatales, absorbida presupuestalmente en el ejercicio 2020 por el Ayuntamiento se estima por un monto total de \$450,000.00.

Artículo 26.- Para acceder a los incrementos salariales, se atenderá lo dispuesto en el Título Octavo denominado "De las Relaciones Jurídicas Laborales entre las Entidades Públicas Municipales y sus Trabajadores" del Código Municipal para el Estado de Coahuila de Zaragoza, en cual se establece, entre otras cosas, que es una obligación de las entidades públicas municipales preferir en igualdad de condiciones, de conocimientos, aptitudes, antigüedad y derechos escalafonarios a los trabajadores de base respecto de quienes no lo sean; a quienes representen la única fuente de ingresos para su familia, a las personas que hubieren prestado servicios eminentes al municipio, y a los que con anterioridad les hubieren prestado servicios satisfactoriamente.

Artículo 27.- El pago de los sueldos y salarios del personal que preste o desempeñe un servicio personal subordinado al municipio se realizará preferentemente con cargo a sus participaciones u otros ingresos locales, con el fin de que el municipio obtenga una mayor participación del Impuesto sobre la Renta participable en los términos del artículo 3-B de la Ley de Coordinación Fiscal.

CAPÍTULO IV De la Deuda Pública

Artículo 28.- El saldo de la deuda pública del Gobierno del Municipio de Candela, Coahuila de Zaragoza, se desglosa en el presente documento con base en lo establecido en el artículo 275 fracción V del Código Financiero para los Municipios del Estado de Coahuila de Zaragoza.

3.3. DESGLOSE DE DEUDA PÚBLICA									
ENTIDAD PÚBLICA:					CANDELA				
EJERCICIO FISCAL:					2020				
Decreto Aprobatorio o Clave de Identificación	Institución Bancaria	No. de Crédito (Registro SHCP)	Tipo de Obligación o Instrumento de Contratación	Tasa de Interés (Ej.: TIEE + %)	Tipo de Garantía o Fuente de Pago	Plazo de Contratación (dd/mm/aaaa)		Destino	Saldo al 30 30/06/2019
						Fecha Inicial de Contratación	Fecha Final de Vencimiento		
204	BANOBRAS	P05- 0216011	CRÉDITO SIMPLE	TIEE+11.8 S/ PARTICIPACIONES	PARTICIPACIONES FEDERALES			OBRA PÚBLICA	\$3,087,179.66
Total Deuda Pública al 30 de junio de 2019									\$3,087,179.66

Monto Total del Presupuesto Anual 2020	\$34,482,515.00
Cifras Estimadas de Saldo al 30 de SEPTIEMBRE 2019	\$3,087,179.86

Porcentaje que Representa en el Saldo Total	8.95%
---	-------

Los pasivos del Municipio (sin deuda pública) con corte al 30 de SEPTIEMBRE de 2019, son por:

Otros Pasivos	
Circulantes	\$7,214,367.00
No Circulantes	\$0.00
Total Pasivos	\$7,214,367.00

Para el ejercicio fiscal 2020, se establece una asignación presupuestaria para el capítulo 9000 Deuda Pública por la cantidad de \$500,000.00, el cual de desglosa en el siguiente recuadro:

9000 Deuda Pública	Presupuesto Aprobado
9100 Amortización Gastos de la Deuda Pública	\$0.00
9200 Intereses Gastos de la Deuda Pública	\$500,000.00
9300 Comisiones Gastos de la Deuda Pública	\$0.00
9400 Gastos de la Deuda Pública	\$0.00
9500 Costos por Coberturas	\$0.00
9600 Apoyos Financieros	\$0.00
9900 ADEFAS	\$0.00
Total General	\$500,000.00

3.21. LÍMITES DE FINANCIAMIENTO					
ENTIDAD PÚBLICA:			CANDELA		
EJERCICIO FISCAL:			2020		
Apartado A			Apartado B		
Límite de Ingresos de Libre Disposición			Límite de Compromiso de Recursos del Ramo 33		
A	B	C=A*B	D	E	F
Ingresos no Etiquetados / de Libre Disposición 2020 (Formato 7a LDFEM)	Techo Neto de Financiamiento para 2020 (Datos Iniciales) en % de ILD	Techo Neto de Financiamiento para 2020 en Pesos	Ramo 33 (FAIS+FORTAMUN)	Límite de Recursos que se Pueden Comprometer del 33 - LCF Art. 50 - en %	Límite de Recursos que se Pueden Comprometer del 33 - LCF Art. 50 - en Pesos
\$0.00	15%	\$0.00	\$0.00	25%	\$0.00

Artículo 29.- El endeudamiento pendiente de pago, necesidades de financiamiento y autorizaciones del Congreso del Estado, se presentan a continuación:

3.1.A. ENDEUDAMIENTO PENDIENTE DE PAGO, NECESIDADES DE FINANCIAMIENTO Y AUTORIZACIONES DEL CONGRESO DEL ESTADO	
ENTIDAD PÚBLICA:	CANDELA
EJERCICIO FISCAL:	2020
Concepto	Egresos Aprobado
I. Endeudamiento Pendiente de Pago	\$3,087,179.86

CREDITO P05-0216011	\$3,087,179.86
Obligación 2	\$0.00
Obligación 3	\$0.00
II. Necesidades de Financiamiento (Monto)	\$0.00
Obligación 1	\$0.00
Obligación 2	\$0.00
Obligación 3	\$0.00
III. Cantidades Autorizadas por Congreso del Estado	\$0.00
Obligación 1	\$0.00
Obligación 2	\$0.00
Obligación 3	\$0.00

Artículo 30.- En el presente Presupuesto no se cuenta con autorizaciones para la contratación de empréstitos y créditos.

CAPÍTULO V De La Disciplina Financiera

Artículo 31.- Los objetivos, estrategias, metas y riesgos del ejercicio fiscal 2020, se presentan a continuación:

2.11. OBJETIVOS ANUALES, ESTRATEGIAS, METAS Y RIESGOS	
ENTIDAD PÚBLICA:	CANDELA
EJERCICIO FISCAL:	2020
I. Ingresos	
A. Objetivos Anuales	Llevar a cabo el procedimiento correcto en la práctica de lo recabable
B. Estrategias	Dar mayor publicidad a beneficios y estímulos
C. Metas	Recabar un \$ mayor de recaudación respecto a años anteriores
D. Descripción de Riesgos y Propuestas de Acción para Enfrentarlos	Emergencias climáticas no provistas, falta de energía eléctrica
II. Egresos	
A. Objetivos Anuales	Llevar a cabo el procedimiento correcto en la práctica de la administración del gasto
B. Estrategias	Tener los manuales y procedimientos, darles seguimiento
C. Metas	Obtener un menor porcentaje en cuanto a observaciones y administrar de tal modo que el gasto se distribuya correctamente
D. Descripción de Riesgos y Propuestas de Acción para Enfrentarlos	Emergencias climáticas no provistas, falta de energía eléctrica
III. Deuda Pública	
A. Objetivos Anuales	Llevar a cabo el procedimiento correcto en la práctica de la administración del gasto
B. Estrategias	Administrar correctamente para solventar el pago a la deuda
C. Metas	Cumplir en tiempo y forma los pagos a la deuda
D. Descripción de Riesgos y Propuestas de Acción para Enfrentarlos	Tener desastres naturales en el municipio que interrumpa los pagos

Enfrentarlos	
IV. Postura Fiscal	
A. Objetivos Anuales	Llevar a cabo el procedimiento correcto en la práctica de la administración del gasto
B. Estrategias	Administrar correctamente para solventar el pago de obligaciones fiscales
C. Metas	Cumplir en tiempo y forma pagos de obligaciones fiscales
D. Descripción de Riesgos y Propuestas de Acción para Enfrentarlos	Tener desastres naturales en el municipio que interrumpa los pagos
V. Otras Situaciones o Contingencias	
A. Objetivos Anuales	Llevar a cabo el procedimiento correcto en la práctica de la administración del gasto
B. Estrategias	Administrar correctamente para solventar contingencias
C. Metas	Llevar a una buena administración de recursos
D. Descripción de Riesgos y Propuestas de Acción para Enfrentarlos	Desastres naturales

Artículo 32.- Las proyecciones de egresos para el ejercicio fiscal 2020 y ejercicios posteriores, se presentan a continuación:

2.13 PROYECCIONES DE EGRESOS - LDF				
(PESOS)				
(CIFRAS NOMINALES)				
ENTIDAD PÚBLICA:	CANDELA			
EJERCICIO FISCAL:	2020			
Concepto	2020 (de Proyecto de Presupuesto)	2021	2022	2023
1. Gasto No Etiquetado (1=A+B+C+D+E+F+G+H+I)	\$29,600,000.00	\$30,784,000.00	\$0.00	\$0.00
A. Servicios Personales	\$17,000,000.00	\$17,680,000.00	\$0.00	\$0.00
B. Materiales y Suministros	\$5,000,000.00	\$5,200,000.00	\$0.00	\$0.00
C. Servicios Generales	\$5,000,000.00	\$5,200,000.00	\$0.00	\$0.00
D. Transferencias, Asignaciones, Subsidios y Otras Ayudas	\$1,500,000.00	\$1,560,000.00	\$0.00	\$0.00
E. Bienes Muebles, Inmuebles e Intangibles	\$600,000.00	\$624,000.00	\$0.00	\$0.00
F. Inversión Pública	\$0.00	\$0.00	\$0.00	\$0.00
G. Inversiones Financieras y Otras Provisiones	\$0.00	\$0.00	\$0.00	\$0.00
H. Participaciones y Aportaciones	\$0.00	\$0.00	\$0.00	\$0.00
I. Deuda Pública	\$500,000.00	\$520,000.00	\$0.00	\$0.00
	\$0.00	\$0.00	\$0.00	\$0.00
2. Gasto Etiquetado (2=A+B+C+D+E+F+G+H+I)	\$4,882,515.00	\$5,077,815.60	\$0.00	\$0.00
A. Servicios Personales	\$0.00	\$0.00	\$0.00	\$0.00
B. Materiales y Suministros	\$0.00	\$0.00	\$0.00	\$0.00
C. Servicios Generales	\$0.00	\$0.00	\$0.00	\$0.00

D. Transferencias, Asignaciones, Subsidios y Otras Ayudas	\$0.00	\$0.00	\$0.00	\$0.00
E. Bienes Muebles, Inmuebles e Intangibles	\$0.00	\$0.00	\$0.00	\$0.00
F. Inversión Pública	\$4,882,515.00	\$5,077,815.60	\$0.00	\$0.00
G. Inversiones Financieras y Otras Provisiones	\$0.00	\$0.00	\$0.00	\$0.00
H. Participaciones y Aportaciones	\$0.00	\$0.00	\$0.00	\$0.00
I. Deuda Pública	\$0.00	\$0.00	\$0.00	\$0.00
	\$0.00	\$0.00	\$0.00	\$0.00
3. Total de Egresos Proyectados (3 = 1 + 2)	\$34,482,515.00	\$35,861,815.60	\$0.00	\$0.00
	\$0.00	\$0.00	\$0.00	\$0.00

Artículo 33.- Los resultados de egresos para el ejercicio fiscal 2019 y ejercicios anteriores, se presentan a continuación:

2.15. RESULTADOS DE EGRESOS - LDF				
(PESOS)				
ENTIDAD PÚBLICA:	CANDELA			
EJERCICIO FISCAL:	2020			
Concepto	2016	2017	2018	2019
1. Gasto No Etiquetado (1=A+B+C+D+E+F+G+H+I)	\$0.00	\$0.00	\$25,244,373.93	\$30,407,941.34
A. Servicios Personales	\$0.00	\$0.00	\$13,530,000.00	\$15,880,000.00
B. Materiales y Suministros	\$0.00	\$0.00	\$3,474,874.46	\$4,238,441.38
C. Servicios Generales	\$0.00	\$0.00	\$3,159,499.47	\$3,369,500.00
D. Transferencias, Asignaciones, Subsidios y Otras Ayudas	\$0.00	\$0.00	\$1,230,000.00	\$1,500,000.00
E. Bienes Muebles, Inmuebles e Intangibles	\$0.00	\$0.00	\$150,000.00	\$719,999.96
F. Inversión Pública	\$0.00	\$0.00	\$3,200,000.00	\$4,200,000.00
G. Inversiones Financieras y Otras Provisiones	\$0.00	\$0.00	\$0.00	\$0.00
H. Participaciones y Aportaciones	\$0.00	\$0.00	\$0.00	\$0.00
I. Deuda Pública	\$0.00	\$0.00	\$500,000.00	\$500,000.00
	\$0.00	\$0.00	\$0.00	\$0.00
2. Gasto Etiquetado (2=A+B+C+D+E+F+G+H+I)	\$0.00	\$0.00	\$0.00	\$0.00
A. Servicios Personales	\$0.00	\$0.00	\$0.00	\$0.00
B. Materiales y Suministros	\$0.00	\$0.00	\$0.00	\$0.00
C. Servicios Generales	\$0.00	\$0.00	\$0.00	\$0.00
D. Transferencias, Asignaciones, Subsidios y Otras Ayudas	\$0.00	\$0.00	\$0.00	\$0.00
E. Bienes Muebles, Inmuebles e Intangibles	\$0.00	\$0.00	\$0.00	\$0.00
F. Inversión Pública	\$0.00	\$0.00	\$0.00	\$0.00
G. Inversiones Financieras y Otras Provisiones	\$0.00	\$0.00	\$0.00	\$0.00
H. Participaciones y Aportaciones	\$0.00	\$0.00	\$0.00	\$0.00

I. Deuda Pública	\$0.00	\$0.00	\$0.00	\$0.00
	\$0.00	\$0.00	\$0.00	\$0.00
3. Total del Resultado de Egresos (3=1+2)	\$0.00	\$0.00	\$25,244,373.93	\$30,407,941.34
	\$0.00	\$0.00	\$0.00	\$0.00

Artículo 35.- La clasificación de servicios personales por categoría para el ejercicio fiscal 2020 se presenta a continuación:

3.4. CLASIFICACIÓN DE SERVICIOS PERSONALES POR CATEGORÍA	
DEL 1 DE ENERO AL 31 DE DICIEMBRE DE 2020	
(PESOS)	
ENTIDAD PÚBLICA:	CANDELA
EJERCICIO FISCAL:	2020
Concepto	Egresos Aprobado
I. Gasto No Etiquetado (I=A+B+C+D+E+F)	\$17,000,000.00
A. Personal Administrativo y de Servicio Público	\$15,000,000.00
B. Magisterio	\$0.00
C. Servicios de Salud (C=c1+c2)	\$0.00
c1) Personal Administrativo	\$0.00
c2) Personal Médico, Paramédico y Afín	\$0.00
D. Seguridad Pública	\$2,000,000.00
E. Gastos Asociados a la Implementación de Nuevas Leyes Federales o Reformas a las Mismas (E = e1 + e2)	\$0.00
e1) Nombre del Programa o Ley 1	\$0.00
e2) Nombre del Programa o Ley 2	\$0.00
F. Sentencias Laborales Definitivas	\$0.00
	\$0.00
II. Gasto Etiquetado (II=A+B+C+D+E+F)	\$0.00
A. Personal Administrativo y de Servicio Público	\$0.00
B. Magisterio	\$0.00
C. Servicios de Salud (C=c1+c2)	\$0.00
c1) Personal Administrativo	\$0.00
c2) Personal Médico, Paramédico Y Afín	\$0.00
D. Seguridad Pública	\$0.00
E. Gastos Asociados a la Implementación de Nuevas Leyes Federales o Reformas a las Mismas (E = e1 + e2)	\$0.00
e1) Nombre del Programa o Ley 1	\$0.00
e2) Nombre del Programa o Ley 2	\$0.00
F. Sentencias Laborales Definitivas	\$0.00
	\$0.00
III. Total del Gasto en Servicios Personales (III = I + II)	\$17,000,000.00
Ca un error.	\$0.00

Artículo 36.- En el presente Presupuesto no se cuenta con deuda pública a corto plazo (menor a un año).

**TÍTULO SEGUNDO
DE LOS RECURSOS FEDERALES**

**CAPÍTULO ÚNICO
De los Recursos Federales Transferidos al Municipio**

Artículo 37.- El Presupuesto de Egresos del Municipio de Candela, contempla como una de sus fuentes de financiamiento los recursos federales asignados a través de participaciones, aportaciones y convenios, derivados de la Ley de Ingresos de la Federación o del Presupuesto de Egresos de la Federación.

Las ministraciones de recursos federales a que se refiere este artículo, se realizarán de conformidad con las disposiciones aplicables en la materia.

Artículo 38.- Los fondos de aportaciones que conforman el ramo 33 que la Federación presupuestó otorgar al municipio de conformidad con la Ley de Coordinación Fiscal, se desglosan a continuación:

3.18. FONDOS PROVENIENTES DEL RAMO 33	
ENTIDAD PÚBLICA:	CANDELA
EJERCICIO FISCAL:	2020
Fondo	Presupuesto Aprobado
Fondo de Aportaciones para la Infraestructura Social Municipal (FAIS Municipal)	\$3,000,000.00
Fondo de Aportaciones para el Fortalecimiento de los Municipios y de las Demarcaciones Territoriales del D.F. (FORTAMUN)	\$1,500,000.00
Total General	\$4,500,000.00

La aplicación, destino y distribución presupuestada de los fondos de aportaciones que conforman el ramo 33 se desglosa a continuación por capítulo del gasto:

DESTINO DE LOS FONDOS PROVENIENTES DEL RAMO 33			
INFORMACIÓN A DETALLE			
Capítulo	FAIS MUNICIPAL	FORTAMUN	Monto Total
1000	\$0.00	\$0.00	\$0.00
2000	\$0.00	\$0.00	\$0.00
3000	\$0.00	\$1,500,000.00	\$1,500,000.00
4000	\$0.00	\$0.00	\$0.00
5000	\$0.00	\$0.00	\$0.00
6000	\$3,000,000.00	\$0.00	\$3,000,000.00
7000	\$0.00	\$0.00	\$0.00
8000	\$0.00	\$0.00	\$0.00
9000	\$0.00	\$0.00	\$0.00
Total General	\$3,000,000.00	\$1,500,000.00	\$4,500,000.00

TÍTULO TERCERO

DE LA EJECUCIÓN DEL PRESUPUESTO DE EGRESOS MUNICIPAL

CAPÍTULO ÚNICO De los Montos de Adquisiciones y Obras Públicas

Artículo 39.- De conformidad con lo establecido en los artículos 201 del Código Municipal para el Estado de Coahuila de Zaragoza, el 42 de la Ley de Obras Públicas y Servicios Relacionados con las mismas para el Estado de Coahuila de Zaragoza y el artículo segundo transitorio de la Ley de la Unidad de Cuenta del Estado de Coahuila de Zaragoza, los montos máximos de contratación por adjudicación directa, por invitación restringida y por licitación pública, durante el ejercicio fiscal de 2020, se sujetarán a los siguientes lineamientos:

3.20. TOPES EN MONTOS PARA ASIGNACIÓN DIRECTA, INVITACIÓN Y LICITACIÓN PÚBLICA		
ENTIDAD PÚBLICA:	CANDELA	
EJERCICIO FISCAL:	2020	
OBRAS PÚBLICAS		
MODALIDAD	EN UNIDAD DE CUENTA DEL ESTADO DE COAHUILA DE ZARAGOZA	
	DE	HASTA
Licitación Pública	\$53,551.00	En Adelante
Invitación a cuando menos tres personas	\$13,301.00	\$53,550.00
Adjudicación Directa	\$0.00	\$13,300.00
SERVICIOS RELACIONADOS CON LAS OBRAS PÚBLICAS		
MODALIDAD	EN UNIDAD DE CUENTA DEL ESTADO DE COAHUILA DE ZARAGOZA	
	DE	HASTA
Licitación Pública	\$17,854.00	En Adelante
Invitación a cuando menos tres personas	\$4,464.00	\$17,853.00
Adjudicación Directa	\$0.00	\$4,463.00

Los montos establecidos deberán considerarse sin incluir el importe del Impuesto al Valor Agregado.

Artículo 40.- En forma similar a las obras públicas el municipio administrará sus adquisiciones públicas. Por adquisiciones públicas se entenderán, toda clase de convenios o contratos, cualquiera que sea su denominación legal, que el municipio, sus dependencias o entidades celebren para la compra de insumos, materiales, mercancías, materias primas y bienes muebles que tengan por objeto cubrir las necesidades comunes de las dependencias de la Administración Pública Municipal, así como aquellos bienes necesarios para la realización de funciones específicas.

Las adquisiciones que realicen el municipio o sus dependencias, deberán sujetarse a las disposiciones legales que regulan la materia en el Estado.

Por tanto, de conformidad con lo establecido en el artículo 65 de la Ley de Adquisiciones, Arrendamientos y Contratación de Servicios para el Estado de Coahuila de Zaragoza, los

montos máximos de contratación por adjudicación directa, por invitación restringida y por licitación pública, durante el ejercicio fiscal de 2020, se sujetarán a los siguientes lineamientos:

ADQUISICIONES, ARRENDAMIENTOS Y SERVICIOS		
MODALIDAD	EN UNIDAD DE CUENTA DEL ESTADO DE COAHUILA DE ZARAGOZA	
	DE	HASTA
Licitación Pública	\$17,851.00	En Adelante
Invitación a cuando menos tres personas	\$4,461.00	\$17,850.00
Adjudicación Directa	\$0.00	\$4,460.00

Los montos establecidos deberán considerarse sin incluir el importe del Impuesto al Valor Agregado.

Artículo 41.- Cuando se ejecuten recursos federales, los montos de adjudicación se deberán apegar a la normatividad aplicable o a la que se pacte en los acuerdos o convenios respectivos.

Artículo 42.- Los contratos para proyectos para prestación de servicios (PPS) se adjudicarán, por regla general, a través de licitaciones públicas, mediante convocatoria pública, para que libremente se presenten proposiciones solventes en sobre cerrado, atendiendo lo establecido en el capítulo IV de la Ley de Proyectos para Prestación de Servicios para el Estado Libre y Soberano de Coahuila de Zaragoza, tomando en cuenta las excepciones establecidas en el capítulo V de la citada Ley.

TRANSITORIOS

ARTÍCULO PRIMERO.- El Presupuesto de Egresos Municipal deberá ser publicado en el Periódico Oficial del Gobierno del Estado de Coahuila.

ARTÍCULO SEGUNDO.- El presente Decreto entrará en vigor al día siguiente de su publicación en el Periódico Oficial del Gobierno del Estado de Coahuila.

ARTÍCULO TERCERO.- El municipio de Candela, Coahuila de Zaragoza, elaborará y difundirá a más tardar 30 días naturales siguientes a la promulgación del presente decreto, en su respectiva página de Internet el Presupuesto Ciudadano con base en la información presupuestal contenida en el presente decreto, de conformidad con el artículo 62 de la Ley General de Contabilidad Gubernamental y con la Norma para la difusión a la ciudadanía de la Ley de Ingresos y del Presupuesto de Egresos emitida por el Consejo Nacional de Armonización Contable.

ARTÍCULO CUARTO.- El municipio de Candela, Coahuila de Zaragoza, elaborará y difundirá a más tardar el 31 de enero de 2020, en su respectiva página de Internet el Calendario de Presupuesto de Egresos con base mensual con los datos contenidos en el presente decreto, en el formato establecido por el Consejo Nacional de Armonización

Contable mediante la Norma para establecer la estructura del Calendario del Presupuesto de Egresos base mensual.

Dado en Candela, Coahuila y a los días 23 de Diciembre de 2019.

Presidente Municipal



C.P. Marcos Amador Garza González



Tesorero Municipal



Ing. Perla Angélica Buentello García

Anexos

1. Balance Presupuestario al cierre del ejercicio 2018.
2. Informes sobre estudios actuariales.
3. Justificación de razones excepcionales del balance presupuestario de recursos disponibles negativo.

Anexo 1 – Balance Presupuestario al cierre del ejercicio 2018

NOMBRE DEL ENTE PÚBLICO (a) Balance Presupuestario - LDF Del 1 de enero al XX de XXXX de 20XX (b) (PESOS)
--

Concepto (c)	Estimado/ Aprobado (d)	Devengado	Recaudado/ Pagado
A. Ingresos Totales (A = A1+A2+A3) A1. Ingresos de Libre Disposición A2. Transferencias Federales Etiquetadas A3. Financiamiento Neto			
B. Egresos Presupuestarios¹ (B = B1+B2) B1. Gasto No Etiquetado (sin incluir Amortización de la Deuda Pública) B2. Gasto Etiquetado (sin incluir Amortización de la Deuda Pública)			
C. Remanentes del Ejercicio Anterior (C = C1 + C2) C1. Remanentes de Ingresos de Libre Disposición aplicados en el periodo C2. Remanentes de Transferencias Federales Etiquetadas aplicados en el periodo			
I. Balance Presupuestario (I = A - B + C) II. Balance Presupuestario sin Financiamiento Neto (II = I - A3) III. Balance Presupuestario sin Financiamiento Neto y sin Remanentes del Ejercicio Anterior (III = II - C)			

Concepto	Aprobado	Devengado	Pagado
E. Intereses, Comisiones y Gastos de la Deuda (E = E1+E2) E1. Intereses, Comisiones y Gastos de la Deuda con Gasto No Etiquetado E2. Intereses, Comisiones y Gastos de la Deuda con Gasto Etiquetado			
IV. Balance Primario (IV = III + E)			

Concepto	Estimado/ Aprobado	Devengado	Recaudado/ Pagado
F. Financiamiento (F = F1 + F2) F1. Financiamiento con Fuente de Pago de Ingresos de Libre Disposición F2. Financiamiento con Fuente de Pago de Transferencias Federales Etiquetadas			
G. Amortización de la Deuda (G = G1 + G2) G1. Amortización de la Deuda Pública con Gasto No Etiquetado G2. Amortización de la Deuda Pública con Gasto Etiquetado			
A3. Financiamiento Neto (A3 = F - G)			

Concepto	Estimado/ Aprobado	Devengado	Recaudado/ Pagado
A1. Ingresos de Libre Disposición			
A3.1 Financiamiento Neto con Fuente de Pago de Ingresos de Libre Disposición ($A3.1 = F1 - G1$)			
F1. Financiamiento con Fuente de Pago de Ingresos de Libre Disposición			
G1. Amortización de la Deuda Pública con Gasto No Etiquetado			
B1. Gasto No Etiquetado (sin incluir Amortización de la Deuda Pública)			
C1. Remanentes de Ingresos de Libre Disposición aplicados en el periodo			
V. Balance Presupuestario de Recursos Disponibles ($V = A1 + A3.1 - B1 + C1$)			
VI. Balance Presupuestario de Recursos Disponibles sin Financiamiento Neto ($VI = V - A3.1$)			

Concepto	Estimado/ Aprobado	Devengado	Recaudado/ Pagado
A2. Transferencias Federales Etiquetadas			
A3.2 Financiamiento Neto con Fuente de Pago de Transferencias Federales Etiquetadas ($A3.2 = F2 - G2$)			
F2. Financiamiento con Fuente de Pago de Transferencias Federales Etiquetadas			
G2. Amortización de la Deuda Pública con Gasto Etiquetado			
B2. Gasto Etiquetado (sin incluir Amortización de la Deuda Pública)			
C2. Remanentes de Transferencias Federales Etiquetadas aplicados en el periodo			
VII. Balance Presupuestario de Recursos Etiquetados ($VII = A2 + A3.2 - B2 + C2$)			
VIII. Balance Presupuestario de Recursos Etiquetados sin Financiamiento Neto ($VIII = VII - A3.2$)			

Anexo 2 – Informe sobre estudios actuariales

2.16. INFORME SOBRE ESTUDIOS ACTUARIALES - LDF					
ENTIDAD PÚBLICA:		CANDELA			
EJERCICIO FISCAL:		2020			
	Pensiones y Jubilaciones	Salud	Riesgos de Trabajo	Invalidez y Vida	Otras Prestaciones Sociales
Tipo de Sistema					
Prestación laboral o Fondo general para trabajadores del estado o municipio					
Beneficio definido, Contribución definida o Mixto					
Población Afiliada					
Activos					
Edad máxima					
Edad mínima					
Edad promedio					
Pensionados y Jubilados					
Edad máxima					
Edad mínima					
Edad promedio					
Beneficiarios					
Promedio de años de servicio (trabajadores activos)					
Aportación individual al plan de pensión como % del salario					
Aportación del ente público al plan de pensión como % del salario					
Crecimiento esperado de los pensionados y jubilados (como %)					
Crecimiento esperado de los activos (como %)					
Edad de Jubilación o Pensión					
Esperanza de vida					
Ingresos del Fondo					
Ingresos Anuales al Fondo de Pensiones					
Nómina Anual					
Activos					
Pensionados y Jubilados					
Beneficiarios de Pensionados y Jubilados					
Monto Mensual por Pensión					
Máximo					
Mínimo					

Promedio					
Monto de la Reserva					
Valor Presente de las Obligaciones					
Pensionos y Jubilaciones en curso de pago					
Generación actual					
Generaciones futuras					
Valor Presente de las Contribuciones Asociadas a los Sueldos Futuros de Cotización X%					
Generación actual					
Generaciones futuras					
Valor Presente de Aportaciones Futuras					
Generación actual					
Generaciones futuras					
Otros Ingresos					
Déficit/Superávit Actuarial					
Generación actual					
Generaciones futuras					
Periodo de Suficiencia					
Año de descapitalización					
Tasa de rendimiento					
Estudio Actuarial					
Año de elaboración del estudio actuarial					
Empresa que elaboró el estudio actuarial					

Datos adicionales	
Fecha del estudio actuarial utilizado	(DD / MM / AAAAA)
Ejercicios fiscales comprendidos por el estudio actuarial	

Anexo 3. Justificación de razones excepcionales del balance presupuestario de recursos disponibles negativo

Justificación de razones excepcionales del balance presupuestario de recursos disponibles negativo		
Fundamento	Justificación	Descripción
6, párrafo 3º, fracción I y 19, párrafo 3º de la LDFEM	Las razones excepcionales que justifican el Balance presupuestario de recursos disponibles negativo.	
6, párrafo 3º, fracción II y 19, párrafo 3º de la LDFEM	Las fuentes de recursos necesarias y el monto específico para cubrir el Balance presupuestario de recursos disponibles negativo.	
6, párrafo 3º, fracción III y 19, párrafo 3º de la LDFEM	El número de ejercicios fiscales y las acciones requeridas para que dicho Balance presupuestario de recursos disponibles negativo sea eliminado y se restablezca el Balance presupuestario de recursos disponibles sostenible.	



**SISTEMA MUNICIPAL DE AGUAS Y
SANEAMIENTO DE MORELOS COAHUILA**

INFORME DE AVANCE DE GESTIÓN FINANCIERA



CUARTO TRIMESTRE 2019

INFORMACIÓN CONTABLE

I.- ESTADO DE SITUACIÓN FINANCIERA

Sistema Municipal de Aguas y Saneamiento de Morelos, Coahuila					
Estado de Situación Financiera					
Al 31 de diciembre de 2019 y 2018					
ACTIVO	2019	2018	PASIVO	2019	2018
Activo Circulante			Pasivo Circulante		
Efectivo y Equivalentes	132,960.14	14,853.43	Cuentas por Pagar a Corto Plazo	1,137,778.09	964,810.21
Derechos a Recibir Efectivo o Equivalentes	1,674,939.28	1,601,942.72	Documentos por Pagar a Corto Plazo	0.00	0.00
Derechos a Recibir Bienes o Servicios	0.00	0.00	Porción a Corto Plazo de la Deuda Pública a Largo Plazo	0.00	0.00
Inventarios	0.00	0.00	Títulos y Valores a Corto Plazo	0.00	0.00
Almacenes	0.00	0.00	Pasivos Diferidos a Corto Plazo	0.00	0.00
Estimación por Pérdida o Deterioro de Activos Circulantes	0.00	0.00	Fondos y Bienes de Terceros en Garantía y/o Administración a Corto Plazo	0.00	0.00
Otros Activos Circulantes	0.00	0.00	Provisiones a Corto Plazo	0.00	0.00
Total de Activos Circulantes	2,007,899.42	1,616,796.15	Otros Pasivos a Corto Plazo	95,641.69	21,218.32
			Total de Pasivos Circulantes	1,233,419.78	986,028.53
Activo No Circulante			Pasivo No Circulante		
Inversiones Financieras a Largo Plazo	0.00	0.00	Cuentas por Pagar a Largo Plazo	0.00	0.00
Derechos a Recibir Efectivo o Equivalentes a Largo Plazo	-134.80	-134.80	Documentos por Pagar a Largo Plazo	44,034.20	44,034.20
Bienes Inmuebles, Infraestructura y Construcciones en Proceso	0.00	0.00	Deuda Pública a Largo Plazo	0.00	0.00
Bienes Muebles	267,113.13	264,363.13	Pasivos Diferidos a Largo Plazo	0.00	0.00
Activos Intangibles	5,150.00	5,150.00	Fondos y Bienes de Terceros en Garantía y/o en Administración a Largo Plazo	0.00	0.00
Depreciación, Deterioro y Amortización Acumulada de Bienes	0.00	0.00	Provisiones a Largo Plazo	0.00	0.00
Activos Diferidos	0.00	0.00	Total de Pasivos No Circulantes	44,034.20	44,034.20
Estimación por Pérdida o Deterioro de Activos no Circulantes	0.00	0.00	Total del Pasivo	1,277,453.98	1,029,862.73
Otros Activos no Circulantes	0.00	0.00			
Total de Activos No Circulantes	272,128.33	269,378.33	HACIENDA PÚBLICA/PATRIMONIO		
Total del Activo	2,280,027.75	1,886,174.48	Hacienda Pública/Patrimonio Contribuido	1,012,269.77	1,012,269.77
			Aportaciones	0.00	0.00
			Donaciones de Capital	0.00	0.00
			Actualización de la Hacienda Pública/Patrimonio	1,012,269.77	1,012,269.77
			Hacienda Pública/Patrimonio Generado	-8,606.00	-155,966.02
			Resultados del Ejercicio (Ahorro/ Desahorro)	107,348.91	-381,625.34
			Resultados de Ejercicios Anteriores	853,248.23	1,234,873.57
			Revalúos	0.00	0.00
			Reservas	0.00	0.00
			Rectificaciones de Resultados de Ejercicios Anteriores	-670,291.14	-1,008,206.25
			Exceso o Insuficiencia en la Actualización de la Hacienda Pública/Patrimonio	0.00	0.00
			Resultado por Posición Monetaria	0.00	0.00
			Resultado por Tenencia de Activos no Monetarios	0.00	0.00
			Total Hacienda Pública/Patrimonio	1,002,573.77	856,311.75
			Total del Pasivo y Hacienda Pública/Patrimonio	2,280,027.75	1,886,174.48

Nota de Gestión Administrativa 17

De conformidad con la nota de gestión administrativa número 17 la información Contable deberá estar incluida en cada página de la misma e incluir al final la siguiente leyenda: "Bajo protesta de decir verdad declaramos que los Estados Financieros y sus notas, son razonablemente correctos y son responsabilidad del emisor"


LIC. EMMANUEL CASTAÑEDA MENCHACA
GERENTE GENERAL



MORELOS
Un Gobierno Justo

S. I. M. A. S.

ADMINISTRACION 2019 - 2021
MORELOS COAHUILA


C. ANR. GÁMEZ SALAZAR VEGA
CONTADOR GENERAL

INFORMACIÓN CONTABLE
II.- ESTADO DE ACTIVIDADES/RESULTADOS*
TRIMESTRAL

Fuente: Artículo 46 fracción I inciso a) de la LGCG y Capítulo VII del Manual de Contabilidad Gubernamental
* El estado de resultados es elaborado por las entidades del Sector Paraestatal y Paramunicipal lucrativas

Sistema Municipal de Aguas y Saneamiento de Morelos, Coahuila		Estado de Actividades	
Del 01 de octubre al 31 de diciembre de 2019 y 2018		2019	2018
INGRESOS Y OTROS BENEFICIOS			
Ingresos de Gestión			
Ingresos de Gestión		881,111.39	822,396.15
Impuestos		0.00	0.00
Cuentas y Aportaciones de Seguridad Social		0.00	0.00
Contribuciones de Mejoras		0.00	0.00
Derechos		0.00	863,269.15
Productos		0.00	0.00
Aprovechamientos		0.00	58,127.00
Ingresos por Venta de Bienes y Prestación de Servicios		881,111.39	0.00
Participaciones, Aportaciones, Convenios, Incentivos Derivados de la Colaboración Fiscal, Fondos Distintos de Aportaciones, Transferencias, Asignaciones, Subsidios y Subvenciones, y Pensiones y Jubilaciones		0.00	0.00
Participaciones, Aportaciones, Convenios, Incentivos Derivados de la Colaboración Fiscal y Fondos Distintos de Aportaciones		0.00	0.00
Transferencias, Asignaciones, Subsidios y Subvenciones, y Pensiones y Jubilaciones		0.00	0.00
Otros Ingresos y Beneficios		46,255.00	0.00
Ingresos Financieros		0.00	0.00
Incremento por Variación de Inventarios		0.00	0.00
Disminución del Exceso de Estimaciones por Pérdida o Deterioro u Obsolescencia		0.00	0.00
Disminución del Exceso de Provisiones		0.00	0.00
Otros Ingresos y Beneficios Varios		46,255.00	0.00
Total de Ingresos y Otros Beneficios		927,366.39	922,396.15
GASTOS Y OTRAS PÉRDIDAS			
Gastos de Funcionamiento			
Gastos de Funcionamiento		972,234.58	1,084,656.31
Servicios Personales		502,661.73	643,797.11
Materiales y Suministros		70,635.59	80,344.86
Servicios Generales		398,937.26	360,514.54
Transferencias, Asignaciones, Subsidios y Otras Ayudas		0.00	0.00
Transferencias Internas y Asignaciones al Sector Público		0.00	0.00
Transferencias al Resto del Sector Público		0.00	0.00
Subsidios y Subvenciones		0.00	0.00
Ayudas Sociales		0.00	0.00
Pensiones y Jubilaciones		0.00	0.00
Transferencias a Fideicomisos, Mandatos y Contratos Análogos		0.00	0.00
Transferencias a la Seguridad Social		0.00	0.00
Donativos		0.00	0.00
Transferencias al Exterior		0.00	0.00
Participaciones y Aportaciones		0.00	0.00
Participaciones		0.00	0.00
Aportaciones		0.00	0.00
Convenios		0.00	0.00
Intereses, Comisiones y Otros Gastos de la Deuda Pública		0.00	0.00
Intereses de la Deuda Pública		0.00	0.00
Comisiones de la Deuda Pública		0.00	0.00
Gastos de la Deuda Pública		0.00	0.00
Costo por Coberturas		0.00	0.00
Apoyos Financieros		0.00	0.00
Otros Gastos y Pérdidas Extraordinarias		27,692.01	0.00
Estimaciones, Depreciaciones, Deterioros, Obsolescencia y Amortizaciones		0.00	0.00
Provisiones		0.00	0.00
Disminución de inventarios		0.00	0.00
Aumento por Insuficiencia de Estimaciones por Pérdida o Deterioro u Obsolescencia		0.00	0.00
Aumento por Insuficiencia de Provisiones		0.00	0.00
Otros Gastos		27,692.01	0.00
Inversión Pública		0.00	0.00
Inversión Pública no Capitalizable		0.00	0.00
Total de Gastos y Otras Pérdidas		999,926.59	1,084,656.31
Resultados del Ejercicio (Ahorro/Desahorro)		-72,560.20	-162,260.16



S. I. M. A. S.
Nota de Gestión Administrativa 17

De conformidad con la nota de gestión administrativa número 17 de la información Contable y de los Estados Financieros de cada página de la misma e incluir al final la siguiente leyenda: "Bajo protesta de decir verdad declaramos que los Estados Financieros y sus notas, son razonablemente correctos y son responsabilidad del emisor"


 LIC. EMMANUEL CASTAÑEDA MENCHACA
 GERENTE GENERAL


 C. AYLA GABRIEL ZAMARRIPA VEGA
 CONTADOR GENERAL

INFORMACIÓN CONTABLE
III.- ESTADO DE
ACTIVIDADES/RESULTADOS* ACUMULADO

Fuente: Artículo 46 fracción I inciso a) de la LGCG y Capítulo VII del Manual de Contabilidad Gubernamental
* El estado de resultados es elaborado por las entidades del Sector Parastatal y Paramunicipal lucrativas

 Sistema Municipal de Aguas y Saneamiento de Morelos, Coahuila Estado de Actividades Del 01 de enero al 31 de diciembre de 2019 y 2018		
	2019	2018
INGRESOS Y OTROS BENEFICIOS		
Ingresos de Gestión	3,410,111.12	3,338,614.84
Impuestos	0.00	0.00
Cuotas y Aportaciones de Seguridad Social	0.00	0.00
Contribuciones de Mejoras	0.00	0.00
Derechos	0.00	2,882,178.03
Productos	0.00	0.00
Aprovechamientos	0.00	456,436.81
Ingresos por Venta de Bienes y Prestación de Servicios	3,410,111.12	0.00
Participaciones, Aportaciones, Convenios, Incentivos Derivados de la Colaboración Fiscal, Fondos Distintos de Aportaciones, Transferencias, Asignaciones, Subsidios y Subvenciones, y Pensiones y Jubilaciones	0.00	0.00
Participaciones, Aportaciones, Convenios, Incentivos Derivados de la Colaboración Fiscal y Fondos Distintos de Aportaciones	0.00	0.00
Transferencias, Asignaciones, Subsidios y Subvenciones, y Pensiones y Jubilaciones	0.00	0.00
Otros Ingresos y Beneficios	276,845.66	0.00
Ingresos Financieros	0.00	0.00
Incremento por Variación de Inventarios	0.00	0.00
Disminución del Exceso de Estimaciones por Pérdida o Deterioro u Obsolescencia	0.00	0.00
Disminución del Exceso de Provisiones	0.00	0.00
Otros Ingresos y Beneficios Varios	276,845.66	0.00
Total de Ingresos y Otros Beneficios	3,686,956.78	3,338,614.84
GASTOS Y OTRAS PÉRDIDAS		
Gastos de Funcionamiento	3,547,198.06	3,718,740.18
Servicios Personales	1,705,942.95	2,068,820.94
Materiales y Suministros	270,788.17	354,418.86
Servicios Generales	1,570,486.94	1,295,500.38
Transferencias, Asignaciones, Subsidios y Otras Ayudas	0.00	1,800.00
Transferencias Internas y Asignaciones al Sector Público	0.00	0.00
Transferencias al Resto del Sector Público	0.00	0.00
Subsidios y Subvenciones	0.00	0.00
Ayudas Sociales	0.00	1,500.00
Pensiones y Jubilaciones	0.00	0.00
Transferencias a Fideicomisos, Mandatos y Contratos Análogos	0.00	0.00
Transferencias a la Seguridad Social	0.00	0.00
Donativos	0.00	0.00
Transferencias al Exterior	0.00	0.00
Participaciones y Aportaciones	0.00	0.00
Participaciones	0.00	0.00
Aportaciones	0.00	0.00
Convenios	0.00	0.00
Intereses, Comisiones y Otros Gastos de la Deuda Pública	0.00	0.00
Intereses de la Deuda Pública	0.00	0.00
Comisiones de la Deuda Pública	0.00	0.00
Gastos de la Deuda Pública	0.00	0.00
Costo por Coberturas	0.00	0.00
Apoyos Financieros	0.00	0.00
Otros Gastos y Pérdidas Extraordinarias	32,411.81	0.00
Estimaciones, Depreciaciones, Deterioros, Obsolescencia y Amortizaciones	0.00	0.00
Provisiones	0.00	0.00
Disminución de Inventarios	0.00	0.00
Aumento por Insuficiencia de Estimaciones por Pérdida o Deterioro u Obsolescencia	0.00	0.00
Aumento por Insuficiencia de Provisiones	0.00	0.00
Otros Gastos	32,411.81	0.00
Inversión Pública	0.00	0.00
Inversión Pública no Capitalizable	0.00	0.00
Total de Gastos y Otras Pérdidas	3,579,609.87	3,720,240.18
Resultados del Ejercicio (Ahorro/Desahorro)	107,346.91	-381,625.34




S. I. M. A. S.
 Nota de Gestión Administrativa 17
 ADMINISTRACIÓN DEL SERVICIO DE AGUAS Y SANEAMIENTO
 MORELOS COAHUILA

De conformidad con la nota de gestión administrativa número 17 de la fecha, se declara que en cada página de la misma e incluir al final la siguiente leyenda: "Bajo protesta de decir verdad declaramos que los Estados Financieros y sus notas, son razonablemente correctos y son responsabilidad del emisor"


 LIC. EMMANUEL CASTAÑEDA MENCHACA
 GERENTE GENERAL


 C. ANA GABRIEL ZAMARRIPA VEGA
 CONTADOR GENERAL


INFORMACIÓN CONTABLE
IV.- ESTADO DE VARIACIÓN EN LA
HACIENDA PÚBLICA

 Sistema Municipal de Aguas y Saneamiento de Morelos, Coahuila Estado de Veracruz en la Hacienda Pública Del 01 de octubre al 31 de diciembre de 2019					
Concepto	Hacienda Pública / Patrimonio Contribuido	Hacienda Pública / Patrimonio Generado de Ejercicios Anteriores	Hacienda Pública / Patrimonio Generado del Ejercicio	Exceso o Insuficiencia en la Actualización de la Hacienda Pública / Patrimonio	Total
Hacienda Pública / Patrimonio Contribuido Neto de 2019	1,012,269.77				1,012,269.77
Aplicaciones	0.00				0.00
Donaciones de Capital	0.00				0.00
Actualización de la Hacienda Pública/Patrimonio	1,012,269.77				1,012,269.77
Hacienda Pública / Patrimonio Generado Neto de 2019		-117,042.91	179,907.11		62,864.20
Resultados del Ejercicio (Ahorro/Desahorro)			179,907.11		179,907.11
Resultados de Ejercicios Anteriores		853,248.23			853,248.23
Reservas		0.00			0.00
Reservas		0.00			0.00
Rectificaciones de Resultados de Ejercicios Anteriores		-970,291.14			-970,291.14
Exceso o Insuficiencia en la Actualización de la Hacienda Pública / Patrimonio Neto de 2019				0.00	0.00
Resultado por Posición Monetaria				0.00	0.00
Resultado por Tenencia de Activos no Monetarios				0.00	0.00
Hacienda Pública / Patrimonio Neto Final al 30 de Septiembre de 2019	1,012,269.77	-117,042.91	179,907.11	0.00	1,075,133.97
Cambios en la Hacienda Pública / Patrimonio Contribuido Neto de 2019	0.00				0.00
Aportaciones	0.00				0.00
Donaciones de Capital	0.00				0.00
Actualización de la Hacienda Pública/Patrimonio	0.00				0.00
Variaciones de la Hacienda Pública / Patrimonio Generado Neto de 2019		0.00	-72,960.20		-72,960.20
Resultados del Ejercicio (Ahorro/Desahorro)			-72,960.20		-72,960.20
Resultados de Ejercicios Anteriores		0.00			0.00
Reservas		0.00			0.00
Reservas		0.00			0.00
Rectificaciones de Resultados de Ejercicios Anteriores		0.00			0.00
Cambios en el Exceso o Insuficiencia en la Actualización de la Hacienda Pública / Patrimonio Neto de 2019				0.00	0.00
Resultado por Posición Monetaria				0.00	0.00
Resultado por Tenencia de Activos no Monetarios				0.00	0.00
Hacienda Pública / Patrimonio Neto Final al 31 de Diciembre de 2019	1,012,269.77	-117,042.91	107,946.91	0.00	1,002,873.77

De conformidad con la nota de gestión administrativa número 17 la información constante deberá estar aprobada por cada página de este informe por el titular de la dependencia. Bajo protesta de decir verdad declaro que los datos financieros y sus notas, son razonablemente correctos y verídicos.


 L.C. EMMANUEL CASTAÑEDA MENCHACA
 GERENTE GENERAL


S.I.M.A.S.
 ADMINISTRACIÓN 2019 - 2021
 MORELOS COAHUILA


 C. ANA GABRIEL ZAMARRIPA VEGA
 CONTADOR GENERAL

INFORMACIÓN CONTABLE
V.- ESTADO DE CAMBIOS EN LA SITUACIÓN
FINANCIERA


 Sistema Municipal de Aguas y Saneamiento de Morelos, Coahuila Estado de Cambios en la Situación Financiera Del 01 de octubre al 31 de diciembre de 2019			
	Origen	Aplicación	
ACTIVO	0.00		62,036.93
Activo Circulante	0.00		62,036.93
Efectivo y Equivalentes	4,056.11		0.00
Derechos a Recibir Efectivo o Equivalentes	0.00		66,064.04
Derechos a Recibir Bienes o Servicios	0.00		0.00
Inventarios	0.00		0.00
Almacenes	0.00		0.00
Estimación por Pérdida o Deterioro de Activos Circulantes	0.00		0.00
Otros Activos Circulantes	0.00		0.00
Activo No Circulante	0.00		0.00
Inversiones Financieras a Largo Plazo	0.00		0.00
Derechos a Recibir Efectivo o Equivalentes a Largo Plazo	0.00		0.00
Bienes Inmuebles, Infraestructura y Construcciones en Proceso	0.00		0.00
Bienes Muebles	0.00		0.00
Activos Intangibles	0.00		0.00
Depreciación, Deterioro y Amortización Acumulada de Bienes	0.00		0.00
Activos Diferidos	0.00		0.00
Estimación por Pérdida o Deterioro de Activos no Circulantes	0.00		0.00
Otros Activos no Circulantes	0.00		0.00
PASIVO	134,596.13		0.00
Pasivo Circulante	134,596.13		0.00
Cuentas por Pagar a Corto Plazo	79,425.50		0.00
Documentos por Pagar a Corto Plazo	0.00		0.00
Porción a Corto Plazo de la Deuda Pública a Largo Plazo	0.00		0.00
Títulos y Valores a Corto Plazo	0.00		0.00
Pasivos Diferidos a Corto Plazo	0.00		0.00
Fondos y Bienes de Terceros en Garantía y/o Administración a Corto Plazo	0.00		0.00
Provisiones a Corto Plazo	0.00		0.00
Otros Pasivos a Corto Plazo	55,170.63		0.00
Pasivo No Circulante	0.00		0.00
Cuentas por Pagar a Largo Plazo	0.00		0.00
Documentos por Pagar a Largo Plazo	0.00		0.00
Deuda Pública a Largo Plazo	0.00		0.00
Pasivos Diferidos a Largo Plazo	0.00		0.00
Fondos y Bienes de Terceros en Garantía y/o en Administración a Largo Plazo	0.00		0.00
Provisiones a Largo Plazo	0.00		0.00
HACIENDA PUBLICA/PATRIMONIO	0.00		72,560.20
Hacienda Pública/Patrimonio Contribuido	0.00		0.00
Aportaciones	0.00		0.00
Donaciones de Capital	0.00		0.00
Actualización de la Hacienda Pública/Patrimonio	0.00		0.00
Hacienda Pública/Patrimonio Generado	0.00		72,560.20
Resultados del Ejercicio (Ahorro/ Desahorro)	0.00		72,560.20
Resultados de Ejercicios Anteriores	0.00		0.00
Revalúos	0.00		0.00
Reservas	0.00		0.00
Rectificaciones de Resultados de Ejercicios Anteriores	0.00		0.00
Exceso o Insuficiencia en la Actualización de la Hacienda Pública/Patrimonio	0.00		0.00
Resultado por Posición Monetaria	0.00		0.00
Resultado por Tenencia de Activos no Monetarios	0.00		0.00

Nota de Gestión Administrativa 17

De conformidad con la nota de gestión administrativa número 17 la Información Contable deberá estar firmada en cada página de la misma e incluir al final la siguiente leyenda: "Bajo protesta de decir verdad declaramos que los Estados Financieros y sus notas, son razonablemente correctos y son responsabilidad del emisor"

SIMAS
 ADMINISTRACION 2019 - 2021
 MORELOS COAHUILA


 LIC. EMMANUEL CASTAÑEDA MENCHACA
 GERENTE GENERAL


 C. ANA GABRIELA ZAMARRIPA VEGA
 CONTADOR GENERAL

INFORMACIÓN CONTABLE
VI.- ESTADO DE FLUJOS DE EFECTIVO

 Sistema Municipal de Aguas y Saneamiento de Morelos, Coahuila Estado de Flujos de Efectivo Del 01 de octubre al 31 de diciembre de 2019 y 2018			
Concepto	2019	2018	
Flujos de Efectivo de las Actividades de Operación			
Origen	1,061,962.62	1,099,157.10	
Impuestos	0.00	0.00	
Cuotas y Aportaciones de Seguridad Social	0.00	0.00	
Contribuciones de Mejoras	0.00	0.00	
Derechos	0.00	863,269.15	
Productos	0.00	0.00	
Aprovechamientos	0.00	59,127.00	
Ingresos por Venta de Bienes y Prestación de Servicios	881,111.39	0.00	
Participaciones, Aportaciones, Convenios, Incentivos Derivados de la Colaboración Fiscal y Fondos Distintos de Aportaciones	0.00	0.00	
Transferencias, Asignaciones, Subsidios y Subvenciones, y Pensiones y Jubilaciones	0.00	0.00	
Otros Orígenes de Operación	180,851.13	176,761.01	
Aplicación	1,066,020.63	1,177,512.23	
Servicios Personales	502,661.73	643,797.11	
Materiales y Suministros	70,635.59	80,344.66	
Servicios Generales	398,037.28	380,514.54	
Transferencias Internas y Asignaciones al Sector Público	0.00	0.00	
Transferencias al resto del Sector Público	0.00	0.00	
Subsidios y Subvenciones	0.00	0.00	
Ayudas Sociales	0.00	0.00	
Pensiones y Jubilaciones	0.00	0.00	
Transferencias a Fideicomisos, Mandatos y Contratos Análogos	0.00	0.00	
Transferencias a la Seguridad Social	0.00	0.00	
Donativos	0.00	0.00	
Transferencias al Exterior	0.00	0.00	
Participaciones	0.00	0.00	
Aportaciones	0.00	0.00	
Convenios	0.00	0.00	
Otras Aplicaciones de Operación	93,786.05	92,855.92	
Flujos Netos de Efectivo por Actividades de Operación	-4,058.11	-78,355.07	
Flujos de Efectivo de las Actividades de Inversión			
Origen	0.00	0.00	
Bienes Inmuebles, Infraestructura y Construcciones en Proceso	0.00	0.00	
Bienes Muebles	0.00	0.00	
Otros Orígenes de Inversión	0.00	0.00	
Aplicación	0.00	0.00	
Bienes Inmuebles, Infraestructura y Construcciones en Proceso	0.00	0.00	
Bienes Muebles	0.00	0.00	
Otras Aplicaciones de Inversión	0.00	0.00	
Flujos Netos de Efectivo por Actividades de Inversión	0.00	0.00	
Flujo de Efectivo de las Actividades de Financiamiento			
Origen	0.00	0.00	
Endeudamiento Neto	0.00	0.00	
Interno	0.00	0.00	
Externo	0.00	0.00	
Otros Orígenes de Financiamiento	0.00	0.00	
Aplicación	0.00	0.00	
Servicios de la Deuda	0.00	0.00	
Interno	0.00	0.00	
Externo	0.00	0.00	
Otras Aplicaciones de Financiamiento	0.00	0.00	
Flujos Netos de Efectivo por Actividades de Financiamiento	0.00	0.00	
Incremento/Disminución Neta en el Efectivo y Equivalentes al Efectivo	-4,058.11	-78,355.07	
Efectivo y Equivalentes al Efectivo al Inicio del Ejercicio	137,018.25	93,208.50	
Efectivo y Equivalentes al Efectivo al Final del Ejercicio	132,960.14	14,853.43	



Nota de Gestión Administrativa 17

De conformidad con la nota de gestión administrativa número 17 la Información Contable deberá estar firmada en cada página de la misma e incluir al final la siguiente leyenda: "Bajo protesta de decir verdad declaramos que los Estados Financieros y sus notas, son razonablemente correctos y son responsabilidad del emisor"


 LIC. EMMANUEL CASTAÑEDA MENCHACA
 GERENTE GENERAL


 C. ANA GABRIEL ZAMARRIPA VEGA
 CONTADOR GENERAL

INFORMACIÓN CONTABLE VII.- ESTADO ANALÍTICO DEL ACTIVO

Sistema Municipal de Aguas y Saneamiento de Morelos, Coahuila Estado Analítico del Activo Del 01 de octubre al 31 de diciembre de 2019					
Concepto	Saldo Inicial 1	Cargos del Periodo 2	Abonos del Periodo 3	Saldo Final 4 (1+2-3)	Variación del Periodo (4-1)
ACTIVO	2,217,991.82	2,925,155.73	2,863,119.80	2,280,027.75	62,035.93
Activo Circulante	1,945,863.49	2,925,155.73	2,863,119.80	2,007,899.42	62,035.93
Efectivo y Equivalentes	137,018.25	1,925,465.30	1,929,553.41	132,960.14	-4,058.11
Derechos a Recibir Efectivo o Equivalentes	1,608,845.24	999,690.43	933,566.39	1,674,939.28	66,094.04
Derechos a Recibir Bienes o Servicios	0.00	0.00	0.00	0.00	0.00
Inventarios	0.00	0.00	0.00	0.00	0.00
Almacenes	0.00	0.00	0.00	0.00	0.00
Estimación por Pérdida o Deterioro de Activos Circulantes	0.00	0.00	0.00	0.00	0.00
Otros Activos Circulantes	0.00	0.00	0.00	0.00	0.00
Activo No Circulante	272,128.33	0.00	0.00	272,128.33	0.00
Inversiones Financieras a Largo Plazo	0.00	0.00	0.00	0.00	0.00
Derechos a Recibir Efectivo o Equivalentes a Largo Plazo	-134.80	0.00	0.00	-134.80	0.00
Bienes Inmuebles, Infraestructura y Construcciones en Proceso	0.00	0.00	0.00	0.00	0.00
Bienes Muebles	267,113.13	0.00	0.00	267,113.13	0.00
Activos Intangibles	5,150.00	0.00	0.00	5,150.00	0.00
Depreciación, Deterioro y Amortización Acumulada de Bienes	0.00	0.00	0.00	0.00	0.00
Activos Diferidos	0.00	0.00	0.00	0.00	0.00
Estimación por Pérdida o Deterioro de Activos no Circulantes	0.00	0.00	0.00	0.00	0.00
Otros Activos no Circulantes	0.00	0.00	0.00	0.00	0.00

Nota de Gestión Administrativa 17


De conformidad con la nota de gestión administrativa número 17 la información Contable deberá estar firmada en cada página de la misma e incluir al final la siguiente leyenda: "Bajo protesta de decir verdad declaramos que los Estados Financieros y sus notas, son razonablemente correctos y son responsabilidad del emisor"

LIC. EMMANUEL CASTAÑEDA MENCHACA
 GERENTE GENERAL

C. ANA GABRIEL ZAMARRIPA VEGA
 CONTADOR GENERAL



INFORMACIÓN CONTABLE
VIII.- ESTADO ANALÍTICO DE LA DEUDA Y
OTROS PASIVOS


 Sistema Municipal de Aguas y Saneamiento de Morelos, Coahuila Estado Analítico de la Deuda y Otros Pasivos Del 01 de octubre al 31 de diciembre de 2019				
Denominación de las Deudas	Moneda de Contratación	Institución o País Acreedor	Saldo Inicial del Periodo	Saldo Final del Periodo
DEUDA PÚBLICA				
Corto Plazo				
Deuda Interna				
Instituciones de Crédito	Peso		0.00	0.00
Títulos y Valores	Peso		0.00	0.00
Arrendamientos Financieros	Peso		0.00	0.00
Deuda Externa				
Organismos Financieros Internacionales	Peso		0.00	0.00
Deuda Bilateral	Peso		0.00	0.00
Títulos y Valores	Peso		0.00	0.00
Arrendamientos Financieros	Peso		0.00	0.00
Subtotal Corto Plazo			0.00	0.00
Largo Plazo				
Deuda Interna				
Instituciones de Crédito	Peso		0.00	0.00
Títulos y Valores	Peso		0.00	0.00
Arrendamientos Financieros	Peso		0.00	0.00
Deuda Externa				
Organismos Financieros Internacionales	Peso		0.00	0.00
Deuda Bilateral	Peso		0.00	0.00
Títulos y Valores	Peso		0.00	0.00
Arrendamientos Financieros	Peso		0.00	0.00
Subtotal Largo Plazo			0.00	0.00
Otros Pasivos	Peso		1,142,857.85	1,277,453.98
Total Deuda y Otros Pasivos			1,142,857.85	1,277,453.98

Nota de Gestión Administrativa 17

De conformidad con la nota de gestión administrativa número 17 la Información Contable deberá estar firmada en cada página de la misma e incluir al final la siguiente leyenda: "Bajo protesta de decir verdad declaramos que los Estados Financieros y sus notas, son razonablemente correctos y son responsabilidad del emisor"



U.C. EMMANUEL CASTAÑEDA MENCHACA
GERENTE GENERAL



C. ANA GABRIEL MARRIPIA VEGA
CONTADOR GENERAL



INFORMACIÓN CONTABLE

X.- NOTAS A LOS ESTADOS FINANCIEROS



Sistema Municipal de Aguas y Saneamiento de Morelos, Coahuila
 Nota ESF-01 Activo - Efectivo y Equivalentes
 al 31 de Diciembre de 2019



Cuenta	Descripción	Monto	Tipo de Afectación	Tipo	Clasificación	Vencimiento
1112117	BANCOS MONEDA NACIONAL - CAJAS DE INGRESOS					
C0005	CAJA INGRESOS B	87,766.37	RECURSOS PROPIOS	EFFECTIVO	CORTO PLAZO	A LA VISTA
	TOTAL AL 31 DE DICIEMBRE DE 2019	87,766.37				
1111208	FONDO FIJO DE CAJA - EMPLEADOS					
EM00002	ANA GABRIELA ZAMARRIPA VEGA	-0.25	RECURSOS PROPIOS	EFFECTIVO	CORTO PLAZO	A LA VISTA
EM00020	JOSE RAUL VALDEZ MEDINA	0.00				
EM00027	MANUEL ALFREDO REY MELENDEZ	0.00				
	TOTAL AL 31 DE DICIEMBRE DE 2019	-0.25				
1112105	BANCOS MONEDA NACIONAL - CUENTAS BANCARIAS					
CB0001	SERFIN / SANTANDER 65504128644	34,137.28	RECURSOS PROPIOS	CUENTA CHEQUES	CORTO PLAZO	A LA VISTA
CB0003	SERFIN / SANTANDER 6550433799-8	11,056.74	RECURSOS PROPIOS	CUENTA CHEQUES	CORTO PLAZO	A LA VISTA
	TOTAL AL 31 DE DICIEMBRE DE 2019	45,194.02				
	TOTAL BANCOS MONEDA NACIONAL AL 31 DE DICIEMBRE DE 2019	132,960.14				

NOTA: EL SIMAS DE MORELOS NO CUENTA CON INVERSIONES A PLAZO, LOS RECURSOS SE ENCUENTRAN EN CUENTAS DE CHEQUES DISPONIBLES A LA VISTA, TAL Y COMO ARRIBA SE INTEGRA.



Sistema Municipal de Aguas y Saneamiento de Morelos, Coahuila

Nota ESF-02 Activo - Derechos a recibir Efectivo y Equivalentes y
Bienes o Servicios a Recibir
al 31 de Diciembre de 2019



Cuenta	Descripción	2019	2018	2017	2016	2015
	DERECHOS A RECIBIR EFECTIVO O EQUIVALENTES					
1135	OTRAS CUENTAS POR COBRAR				5.00	5.00
1145	DEUDORES DIVERSOS				303,389.45	303,307.11
1150	DOCUMENTOS POR COBRAR				-11,792.87	-11,792.87
1160	PRESTAMOS EMPLEADOS				8,483.32	5,640.00
1165	ANTICIPOS DE SUELDOS				9,930.00	-1,470.00
1175	PAGOS PROVISIONALES				-1,008.97	
1180	IVA PENDIENTE DE PAGO				-5,537.95	
1185	IVA A FAVOR				1,115,394.25	1,115,395.25
1190	IVA POR ACREDITAR				215,477.93	0.00
11239208	GASTOS A COMPROBAR - EMPLEADOS	5,721.83	5,433.84	5,383.84		
11239501	SUBSIDIO AL EMPLEO	18,951.11	13,842.11	1,956.11		
123960205	IVA PAGADO 16% CUENTAS BANCARIAS	5,224.00	3,852.00	2,552.00		
123960211	IVA PAGADO 16% PRESTADORES DE SERVICIO	537,447.55	317,518.98	163,557.56		
123960212	IVA PAGADO 16% PROVEEDORES	190,242.22	146,340.54	48,712.97		
1239604	IVA A FAVOR	1,115,394.25	1,115,394.25	1,115,394.25		
1123960611	IVA PAGADO 8% - PRESTADORES DE SERVICIOS	778.03				
1123960612	IVA PAGADO 8% - PROVEEDORES	1,419.28				
1126208	PRESTAMOS OTORGADOS A CP AL SECTOR PRIVADO - EMPLEADOS	-239.00	-239.00	0.00		
	TOTAL AL 31 DE DICIEMBRE DE 2019	1,874,939.28	1,601,942.72	1,337,856.73	1,429,534.16	1,211,084.49
	DERECHOS A RECIBIR BIENES Y SERVICIOS					
113112	ANTICIPO A PROVEEDORES POR ADQUISICION DE BIENES Y PRESTACION DE SERVICIOS A CDRTO PLAZO - PROVEEDORES	0.00	0.00	4,458.25	4,458.25	4,458.25
1170	SUBSIDIO AL EMPLEO	0.00	0.00	19,125.13	19,125.13	19,268.74
	TOTAL AL 31 DE DICIEMBRE DE 2019	0.00	0.00	23,583.38	23,583.38	23,726.99



Sistema Municipal de Aguas y Saneamiento de Morelos, Coahuila

Nota ESF-03 Activo - Deudores Diversos

al 31 de Diciembre de 2019



Cuenta	Descripción	IMPORTE	VENCIMIENTO			
			90 días	180 días	Menor o igual a 365 días	Mayor a 365 días
	DERECHOS A RECIBIR EFECTIVO O EQUIVALENTES					
11239208	GASTOS A COMPROBAR - EMPLEADOS	5,721.83	253.99	0.00	0.00	5,467.84
11239601	SUBSIDIO AL EMPLEO	18,951.11	1,518.00	1,482.00	4,432.00	11,519.11
1123960205	IVA PAGADO 16% CUENTAS BANCARIAS	5,224.00	312.00	312.00	744.00	3,856.00
1123960211	IVA PAGADO 16% PRESTADORES DE SERVICIO	537,447.55	52,036.26	57,974.27	109,287.34	318,149.68
1123960212	IVA PAGADO 16% PROVEEDORES	190,242.22	12,081.45	7,450.11	24,247.42	146,463.24
11239604	IVA A FAVOR	1,115,394.25	0.00	0.00	0.00	1,115,394.25
1123960611	IVA PAGADO 8% - PRESTADORES DE SERVICIO	778.03	204.08	573.95	0.00	0.00
1123960612	IVA PAGADO 8% - PROVEEDORES	1,419.29	146.33	358.56	914.40	0.00
1126208	PRESTAMOS OTORGADOS A CP AL SECTOR PRIVADO - EMPLEADOS	-239.00	0.00	0.00	0.00	-239.00
	TOTAL AL 31 DE DICIEMBRE DE 2019	1,874,939.28	66,552.11	68,150.89	139,625.16	1,600,611.12
	DERECHOS A RECIBIR BIENES Y SERVICIOS					
113112	ANTICIPO A PROVEEDORES POR ADQUISICION DE BIENES Y PRESTACION DE SERVICIOS A CORTO PLAZO - PROVEEDORES	0.00	0.00	0.00	0.00	0.00
1170	SUBSIDIO AL EMPLEO	0.00	0.00	0	0	0.00
	TOTAL AL 31 DE DICIEMBRE DE 2019	0.00	0.00	0.00	0.00	0.00



Sistema Municipal de Aguas y Saneamiento de Morelos, Coahuila

Nota ESF-04 Activo - Inventarios
al 31 de Diciembre de 2019



ESTA NOTA NO LE APLICA AL SIMAS DE MORELOS, YA QUE NO RELIZA NINGÚN PROCESO DE TRANSFORMACIÓN Y/O ELABORACIÓN DE BIENES.



Sistema Municipal de Aguas y Saneamiento de Morelos, Coahuila

Nota ESF-05 Activo - Almacenes
al 31 de Diciembre de 2019



ESTA NOTA NO LE APLICA AL SIMAS DE MORELOS, YA QUE NO TIENE ALMACENES



Sistema Municipal de Aguas y Saneamiento de Morelos, Coahuila

Nota ESF-06 Activo - Fideicomisos
al 31 de Diciembre de 2019



ESTA NOTA NO LE APLICA AL SIMAS DE MORELOS, YA QUE NO TIENE FIDEICOMISOS.



Sistema Municipal de Aguas y Saneamiento de Morelos, Coahuila

Nota ESF-07 Activo - Inversiones Financieras
al 31 de Diciembre de 2019



ESTA NOTA NO LE APLICA AL SIMAS DE MORELOS, YA QUE NO TIENE INVERSIONES FINANCIERAS, SOLO SE MANEJAN CUENTAS DE CHEQUES A LA VISTA.



Sistema Municipal de Aguas y Saneamiento de Morelos, Coahuila

Nota ESF-08 Activo - Bienes Inmuebles y Muebles
al 31 de Diciembre de 2019



Cuenta	Descripción	Monto Original de la Inversión	Depreciación del Ejercicio	Depreciación Acumulada	Método de Depreciación	Tasa de Depreciación
	BIENES INMUEBLES, INFRAESTRUCTURA Y CONSTRUCCIONES EN PROCESO					
	TOTAL AL 31 DE DICIEMBRE DE 2019	0.00	0.00	0.00		
	BIENES MUEBLES					
12411	MUEBLES DE OFICINA Y ESTANTERIA	65,420.00				
12413	EQUIPO DE COMPUTO Y TECNOLOGIAS DE LA INFORMACION	25,847.42				
12467	HERRAMIENTAS Y MAQUINAS - HERRAMIENTAS	107,227.43				
12469	OTROS EQUIPOS	68,618.28				
	TOTAL AL 31 DE DICIEMBRE DE 2019	267,113.13	0.00	0.00		

NOTA: CONFORME AL ACUERDO 1 APROBADO POR EL CONSEJO DE ARMONIZACIÓN CONTABLE Y PUBLICADO EN EL DIARIO OFICIAL DE LA FEDERACION EL DIA JUEVES 16 DE MAYO DE 2013, SE DETERMINÓ QUE ES A MAS TARDAR EL 31 DE DICIEMBRE DE 2015 EL PLAZO ESTABLECIDO PARA REALIZAR LOS REGISTROS CONTABLES CON BASE EN LAS REGLAS DE REGISTRO Y VALORACIÓN DEL PATRIMONIO PARA LOS MUNICIPIOS Y SUS ENTES PÚBLICOS, MOTIVO POR EL CUAL SE ESTÁ TRABAJANDO PARA CUMPLIREN TIEMPO Y FORMA CON LO ESTABLECIDO EN DICHO ACUERDO, SE ENCUENTRA EN PROCESO DE ANÁLISIS EL MÉTODO DE DEPRECIACIÓN, TASAS APLICABLES, INTEGRACIÓN DE LISTADO DE BIENES MUEBLES E INMUEBLES Y LOS CRITERIOS DE APLICACIÓN DE LOS MISMOS.



Sistema Municipal de Aguas y Saneamiento de Morelos, Coahuila

Nota ESF-09 Activo - Bienes Intangibles y Diferidos
al 31 de Diciembre de 2019



Cuenta	Descripción	Monto Original de la Inversión	Depreciación del Ejercicio	Depreciación Acumulada	Método de Depreciación	Fase de Depreciación
1251	ACTIVOS INTANGIBLES SOFTWARE	5,150.00				
	TOTAL AL 31 DE DICIEMBRE DE 2019	5,150.00	0.00	0.00		



Sistema Municipal de Aguas y Saneamiento de Morelos, Coahuila

Nota ESF-10 Activo - Estimaciones y Deterioros
al 31 de Diciembre de 2019



ESTA NOTA NO LE APLICA AL SIMAS DE MORELOS, YA QUE NO CUENTA CON REGISTROS EN LAS CUENTAS APLICABLES.



Sistema Municipal de Aguas y Saneamiento de Morelos, Coahuila

Nota ESF-11 Activo - Otros Activos
al 31 de Diciembre de 2019



ESTA NOTA NO LE APLICA AL SIMAS DE MORELOS, YA QUE NO CUENTA CON REGISTROS EN LAS CUENTAS APLICABLES.



Sistema Municipal de Aguas y Saneamiento de Morelos, Coahuila

Nota ESF-12 Pasivo - Cuentas Por Pagar a Corto Plazo
al 31 de Diciembre de 2019



Cuenta	Descripción	IMPORTE	VENCIMIENTO			
			90 días	180 días	Menor o igual a 365 días	Mayor a 365 días
	CUENTAS POR PAGAR A CORTO PLAZO					
2111	SERVICIOS PERSONALES POR PAGAR A CORTO PLAZO	11,660.65	0.00	0.00	0.00	11,660.65
2112	PROVEDORES POR PAGAR A CORTO PLAZO	369,183.12	202,383.84	0.00	44,154.45	122,644.79
2117	RETENCIONES Y CONTRIBUCIONES POR PAGAR A CORTO PLAZO	533,397.99	53,907.23	43,902.76	128,174.35	307,413.64
2119	OTRAS CUENTAS POR PAGAR A CORTO PLAZO	223,536.33	33,228.95	0.00	82,099.47	108,207.91
	TOTAL AL 31 DE DICIEMBRE DE 2019	1,137,778.09	289,520.02	43,902.76	254,428.32	549,926.99



Sistema Municipal de Aguas y Saneamiento de Morelos, Coahuila

Nota ESF-13 Pasivo - Fondos de Bienes de Terceros y/o
en Garantía a Corto Plazo y Largo Plazo
al 31 de Diciembre de 2019



ESTA NOTA NO LE APLICA AL SIMAS DE MORELOS, YA QUE NO CUENTA CON REGISTROS EN LAS CUENTAS APLICABLES.



Sistema Municipal de Aguas y Saneamiento de Morelos, Coahuila

Nota ESF-14 Pasivo - Pasivos Diferidos y Otros
Pasivos Circulantes
al 31 de Diciembre de 2019



Cuenta	Descripción	Monto
2191	OTROS PASIVOS A CORTO PLAZO INGRESOS POR CLASIFICAR	95,641.69
	TOTAL AL 31 DE DICIEMBRE DE 2019	95,641.69
	TOTAL CUENTAS POR PAGAR ACUMULADAS AL 31 DE DICIEMBRE DE 2019	95,641.69



Sistema Municipal de Aguas y Saneamiento de Morelos, Coahuila
 Nota EA-01 - Ingresos de Gestión
 del 01 de Octubre al 31 de Diciembre de 2019



Cuenta	Descripción	Trimestre	Acumulado
414	DERECHOS		
4143	DERECHOS POR PRESTACION DE SERVICIOS	0.00	0.00
4144	ACCESORIOS DE DERECHOS	0.00	0.00
	TOTAL DEL 01 DE OCTUBRE AL 31 DE DICIEMBRE DE 2019	0.00	0.00
416	APROVECHAMIENTOS		
4165	OTROS APROVECHAMIENTOS	0.00	0.00
	TOTAL DEL 01 DE OCTUBRE AL 31 DE DICIEMBRE DE 2019	0.00	0.00
417	INGRESOS POR VENTA DE BIENES Y PRESTACION DE SERVICIOS		
4173	INGRESOS POR VENTA DE BIENES Y PRESTACION DE SERVICIOS DE ENTIDADES PARESTATALES Y FIDECOMISOS NO EMPRESARIALES Y NO F	881,111.39	3,410,111.12
	TOTAL DEL 01 DE OCTUBRE AL 31 DE DICIEMBRE DE 2019	881,111.39	3,410,111.12
	TOTAL INGRESOS DE GESTIÓN DEL 01 DE OCTUBRE AL 31 DE DICIEMBRE DE 2019	881,111.39	3,410,111.12



Sistema Municipal de Aguas y Saneamiento de Morelos, Coahuila
 Nota EA-02 - Otros Ingresos
 del 01 de Octubre al 31 de Diciembre de 2019



Cuenta	Descripción	Trimestre	Acumulado
43	OTROS INGRESOS Y BENEFICIOS		
439	OTROS INGRESOS Y BENEFICIOS VARIOS		
4399	OTROS INGRESOS Y BENEFICIOS VARIOS	46,255.00	276,845.66
	TOTAL DEL 01 DE OCTUBRE AL 31 DE DICIEMBRE DE 2019	46,255.00	276,845.66
	TOTAL OTROS INGRESOS DEL 01 DE OCTUBRE AL 31 DE DICIEMBRE DE 2019	46,255.00	276,845.66



Sistema Municipal de Aguas y Saneamiento de Morelos, Coahuila

Nota EA-03 - Gastos y Otras Pérdidas
del 01 de Octubre al 31 de Diciembre de 2019



Cuenta	Descripción	Monto	% Gasto Total	Ref.	Monto Acum.	% Gasto Total	Ref.
5	GASTOS Y OTRAS PÉRDIDAS						
51	GASTOS DE FUNCIONAMIENTO						
511	SERVICIOS PERSONALES						
5111	REMUNERACIONES AL PERSONAL DE CARÁCTER PERMANENTE	251,334.00	25.14%	(1)	1,038,548.06	29.01%	(1)
5112	REMUNERACIONES AL PERSONAL DE CARÁCTER TRANSITORIO	53,454.00	5.35%		189,594.00	5.30%	
5113	REMUNERACIONES ADICIONALES Y ESPECIALES	132,515.00	13.25%	(2)	140,705.00	3.93%	
5114	SEGURIDAD SOCIAL	65,358.73	6.54%		337,095.89	9.42%	
	TOTAL DEL 01 DE OCTUBRE AL 31 DE DICIEMBRE DE 2019	502,661.73			1,705,942.95		
512	MATERIALES Y SUMINISTROS						
5121	MATERIALES DE ADMINISTRACIÓN, EMISIÓN DE DOCUMENTOS Y ARTÍCULOS OFICIALES	6,347.05	0.63%		34,744.27	0.97%	
5122	ALIMENTOS Y UTENSILIOS	530.00	0.05%		8,185.82	0.23%	
5125	PRODUCTOS QUÍMICOS, FARMACÉUTICOS Y DE LABORATORIO	30,608.40	3.06%		91,370.20	2.61%	
5126	COMBUSTIBLES, LUBRICANTES Y ADITIVOS	26,054.82	2.61%		102,058.99	2.85%	
5127	VESTUARIO, BLANCOS, PRENDAS DE PROTECCIÓN Y ARTÍCULOS DEPORTIVOS	0.00	0.00%		8,116.55	0.23%	
5129	HERRAMIENTAS, REFACCIONES Y ACCESORIOS MENORES	7,095.23	0.71%		34,292.40	0.88%	
	TOTAL DEL 01 DE OCTUBRE AL 31 DE DICIEMBRE DE 2019	70,635.50			270,768.17		
513	SERVICIOS GENERALES						
5131	SERVICIOS BÁSICOS	328,332.77	32.84%	(3)	1,212,209.12	33.86%	(3)
5132	SERVICIOS DE ARRENDAMIENTO	4,507.00	0.45%		18,000.00	0.50%	
5133	SERVICIOS PROFESIONALES CIENTÍFICOS Y TÉCNICOS Y OTROS SERVICIOS	48,135.00	4.81%		206,291.71	5.76%	
5134	SERVICIOS FINANCIEROS, BANCARIOS Y COMERCIALES	1,950.00	0.20%		8,575.00	0.24%	
5135	SERVICIOS DE INSTALACIÓN, REPARACIÓN, MANTENIMIENTO Y CONSERVACIÓN	8,100.00	0.81%		19,500.00	0.54%	
5137	SERVICIOS DE TRASLADO Y VIÁTICOS	2,834.25	0.28%		7,724.07	0.22%	
5138	SERVICIOS OFICIALES	318.58	0.03%		7,775.33	0.22%	
5139	OTROS SERVICIOS GENERALES	6,966.68	0.70%		90,411.71	2.53%	
	TOTAL DEL 01 DE OCTUBRE AL 31 DE DICIEMBRE DE 2019	398,937.26			1,570,486.94		
	TOTAL GASTOS DE FUNCIONAMIENTO DEL 01 DE OCTUBRE AL 31 DE DICIEMBRE DE 2019	972,234.58			3,547,198.06		
55	OTROS GASTOS Y PÉRDIDAS EXTRAORDINARIAS						
559	OTROS GASTOS Y PÉRDIDAS EXTRAORDINARIAS						
5593	BONIFICACIONES Y DESCUENTOS OTORGADOS	27,692.01	2.77%		32,411.81	0.91%	
	TOTAL OTROS GASTOS Y PÉRDIDAS EXTRA ORDINARIAS DEL 01 DE OCTUBRE AL 31 DE DICIEMBRE DE 2019	27,692.01			32,411.81		
	TOTAL GASTOS Y OTRAS PÉRDIDAS DEL 01 DE OCTUBRE AL 31 DE DICIEMBRE DE 2019	999,926.59	100.00%		3,579,609.87	100.00%	

(1) CORRESPONDE A LOS GASTOS NORMALES POR PAGO DE NÓMINA A LOS EMPLEADOS DEL SIMAS POR EL PERÍODO REFERIDO DEL 01 DE OCTUBRE AL 31 DE DICIEMBRE DE 2019 Y DEL 01 DE ENERO AL 31 DE DICIEMBRE DE 2019.

(2) CORRESPONDE A LOS GASTOS NORMALES POR PAGO DE AGUINALDOS A LOS EMPLEADOS POR EL PERÍODO REFERIDO DEL 01 DE OCTUBRE AL 31 DE DICIEMBRE DE 2019.

(3) CORRESPONDE A LOS GASTOS NORMALES POR PAGO DE ENERGÍA ELÉCTRICA Y TELÉFONO PRINCIPALMENTE DEL SIMAS POR EL PERÍODO REFERIDO DEL 01 DE OCTUBRE AL 31 DE DICIEMBRE DE 2019 Y DEL 01 DE ENERO AL 31 DE DICIEMBRE DE 2019, RESPECTIVAMENTE.



Sistema Municipal de Aguas y Saneamiento de Morelos, Coahuila

Nota EVHP-01 - Patrimonio Contribuido
del 01 de Octubre al 31 de Diciembre de 2019



Cuenta	Descripción	Saldo Inicial	Saldo Final	Variación
31	HACIENDA PUBLICA/PATRIMONIO CONTRIBUIDO			
313	HACIENDA PUBLICA/PATRIMONIO CONTRIBUIDO	1,012,269.77	1,012,269.77	0.00
	TOTAL DEL 01 DE OCTUBRE AL 31 DE DICIEMBRE DE 2019	1,012,269.77	1,012,269.77	0.00

NOTA: NO HUBO CAMBIOS DENTRO DEL PERÍODO DE 01 DE OCTUBRE AL 31 DE DICIEMBRE DE 2019 EN EL PATRIMONIO CONTRIBUIDO.



Sistema Municipal de Aguas y Saneamiento de Morelos, Coahuila

Nota EVHP-02 - Patrimonio Generado
del 01 de Octubre al 31 de Diciembre de 2019



Cuenta	Descripción	Saldo Inicial	Saldo Final	Variación
32	PATRIMONIO GENERADO			
321	RESULTADO DEL EJERCICIO (AHORRO/DESAHORRO)	179,907.11	107,346.91	-72,560.20 (1)
322	RESULTADO DE EJERCICIOS ANTERIORES	853,248.23	853,248.23	0.00
325	RECTIFICACION DE RESULTADOS DE EJERCICIOS ANTERIORES	-970,291.14	-970,291.14	0.00
	TOTAL DEL 01 DE OCTUBRE AL 31 DE DICIEMBRE DE 2019	62,864.20	-9,696.00	-72,560.20

(1) CORRESPONDE A LAS VARIACIONES DEL CUARTO TRIMESTRE DE 2019

INGRESOS RECAUDADOS	927,366.39
GASTOS Y OTRAS PERDIDAS	999,926.59
VARIACION DEL CUARTO TRIMESTRE	<u>-72,560.20</u>



Sistema Municipal de Aguas y Saneamiento de Morelos, Coahuila

Nota EFE-01 - Flujo de Efectivo en cuenta de
Efectivo y Equivalentes

del 01 de Octubre al 31 de Diciembre de 2019



Cuenta	Descripción	Saldo al 31 de Septiembre de 2019	Saldo al 31 de Diciembre de 2019	Flujo
111	EFFECTIVO Y EQUIVALENTES			
1111	EFFECTIVO	4,220.07	-0.25	-4,220.32
1112	EFFECTIVO EN BANCOS/TESORERÍA	132,798.18	137,960.39	162.21
	INVERSIONES TEMPORALES (HASTA 3 MESES)	0.00	0.00	0.00
	FONDOS CON AFECTACIÓN ESPECÍFICA	0.00	0.00	0.00
	DEPÓSITOS DE FONDOS DE TERCEROS Y OTROS	0.00	0.00	0.00
	TOTAL	137,018.25	137,960.14	-4,058.11



Sistema Municipal de Aguas y Saneamiento de Morelos, Coahuila

Nota EFE-02 - Adquisición de bienes Muebles,
Inmuebles e Intangibles
del 01 de Octubre al 31 de Diciembre de 2019



Cuenta	Descripción	Monto
124	BIENES MUEBLES	
1241	MOBILIARIO Y EQUIPO DE ADMINISTRACION	
1246	MAQUINARIA, OTROS EQUIPOS Y HERRAMIENTAS	
12469	OTROS EQUIPOS	
	TOTAL	0.00
	TOTAL BIENES MUEBLES DEL 01 DE OCTUBRE AL 31 DE DICIEMBRE DE 2019	0.00
	TOTAL BIENES INMUEBLES Y MUEBLES DEL 01 DE OCTUBRE AL 31 DE DICIEMBRE DE 2019	0.00




Sistema Municipal de Aguas y Saneamiento de Morelos, Coahuila


Nota EFE-03 - Conciliación de los Flujos de Efectivo Netos
y de las Actividades de Operación

del 01 de Octubre al 31 de Diciembre de 2019



Descripción	2019
AHORRO/DESAHORRO ANTES DE RUBROS EXTRAORDINARIOS	-72,560.20
MOVIMIENTOS DE PARTIDAS QUE AFECTAN AL EFECTIVO Y POR AJUSTES EN BIENES MUEBLES E INMUEBLES	0.00
DEPRECIACIÓN	0.00
AMORTIZACIÓN	0.00
INCREMENTOS EN LAS PROVISIONES	134,596.13
INCREMENTO EN INVERSIONES PRODUCIDO POR REVALUACIÓN	0.00
GANANCIA/ PÉRDIDA EN VENTA DE PROPIEDAD, PLANTA Y EQUIPO	0.00
INCREMENTO EN CUENTAS POR COBRAR	-66,094.04
PARTIDAS EXTRAORDINARIAS	0.00
FLUJOS NETOS DE LAS ACTIVIDADES DE OPERACIÓN	-4,058.11

 Sistema Municipal de Aguas y Saneamiento de Morelos, Coahuila EFE 01 - Efectivo y Equivalentes		
Descripción	Al 31 de diciembre de 2019	Al 30 de septiembre de 2019
Efectivo	-0.25	4,220.07
Efectivo en Bancos - Tesorería	132,960.39	132,798.18
Efectivo en Bancos - Dependencias	0.00	0.00
Inversiones temporales (hasta 3 meses)	0.00	0.00
Fondos con afectación específica	0.00	0.00
Depósitos de fondos de terceros y otros	0.00	0.00
Total de Efectivo y Equivalentes	132,960.14	137,018.25







LIC. EMMANUEL CASTAÑEDA MENCHACA
GERENTE GENERAL



C. ANA GABRIELA ZAMARRIPA VEGA
CONTADOR GENERAL



 Sistema Municipal de Aguas y Saneamiento de Morelos, Coahuila Conciliación entre los Ingresos Presupuestarios y Contables Correspondiente del 01 de octubre al 31 de diciembre de 2019 (Cifras en pesos)		
1. Total de Ingresos Presupuestarios		927,366.29
2. Más Ingresos Contables No Presupuestarios		0.00
2.1	Ingresos Financieros	0.00
2.2	Incremento por Variación de Inventarios	0.00
2.3	Disminución del Exceso de Estimaciones por Pérdida o Deterioro u Obsolescencia	0.00
2.4	Disminución del Exceso de Provisiones	0.00
2.5	Otros Ingresos y Beneficios Varios	0.00
2.6	Otros Ingresos Contables No Presupuestarios	0.00
3. Menos Ingresos Presupuestarios No Contables		0.00
3.1	Aprovechamientos Patrimoniales	0.00
3.2	Ingresos Derivados de Financiamientos	0.00
3.3	Otros Ingresos Presupuestarios No Contables	0.00
4. Total de Ingresos Contables		927,366.29

 Sistema Municipal de Aguas y Saneamiento de Morelos, Coahuila Conciliación entre los Egresos Presupuestarios y los Gastos Contables Correspondiente del 01 de octubre al 31 de diciembre de 2019 (Cifras en pesos)		
1. Total de Egresos Presupuestarios		972,234.60
2. Menos Egresos Presupuestario No Contables		0.00
2.1	Materias Primas y Materiales de Producción y Comercialización	0.00
2.2	Materiales y Suministros	0.00
2.3	Mobiliario y Equipo de Administración	0.00
2.4	Mobiliario y Equipo Educativo y Recreativo	0.00
2.5	Equipo e Instrumental Médico y de Laboratorio	0.00
2.6	Vehículos y Equipo de Transporte	0.00
2.7	Equipo de Defensa y Seguridad	0.00
2.8	Maquinaria, Otros Equipos y Herramientas	0.00
2.9	Activos Biológicos	0.00
2.10	Bienes Inmuebles	0.00
2.11	Activos Intangibles	0.00
2.12	Obras Públicas en Bienes de Dominio Público	0.00
2.13	Obras Públicas en Bienes Propios	0.00
2.14	Acciones y Participaciones de Capital	0.00
2.15	Compra de Títulos y Valores	0.00
2.16	Concesión de Préstamos	0.00
2.17	Inversiones en Fideicomisos, Mandatos y Otros Análogos	0.00
2.18	Provisiones para Contingencias y Otras Erogaciones Especiales	0.00
2.19	Amortización de la Deuda Pública	0.00
2.20	Adeudos de Ejercicios Fiscales Anteriores (ADEFAS)	0.00
2.21	Otros Egresos Presupuestarios No Contables	0.00
3. Más Gastos Contables No Presupuestarios		27,892.01
3.1	Estimaciones, Depreciaciones, Deterioros, Obsolescencia y Amortizaciones	0.00
3.2	Provisiones	0.00
3.3	Disminución de Inventarios	0.00
3.4	Aumento por Insuficiencia de Estimaciones por Pérdida o Deterioro u Obsolescencia	0.00
3.5	Aumento por Insuficiencia de Provisiones	0.00
3.6	Otros Gastos	27,892.01
3.7	Otros Gastos Contables No Presupuestarios	0.00
4. Total de Gastos Contables		999,926.60



Nota de Gestión Administrativa 17
 De conformidad con la nota de gestión administrativa número 17 la información Contable deberá estar firmada en cada página de la misma e incluir al final la siguiente leyenda: "Bajo protesta de decir verdad declaramos que los Estados Financieros y sus notas, son razonablemente correctos y son responsabilidad del emisor"


 LIC. EMMANUEL CASTAÑEDA MENDOZA
 GERENTE GENERAL


 C. ANA GABRIELA DELGARRIPA VEGA
 CONTADOR GENERAL



 Sistema Municipal de Aguas y Saneamiento de Morelos, Coahuila Conciliación entre los Ingresos Presupuestarios y Contables Correspondiente del 01 de enero al 31 de diciembre de 2019 (Cifras en pesos)		
1. Total de Ingresos Presupuestarios		3,696,966.78
2. Más Ingresos Contables No Presupuestarios		0.00
2.1	Ingresos Financieros	0.00
2.2	Incremento por Variación de Inventarios	0.00
2.3	Disminución del Exceso de Estimaciones por Pérdida o Deterioro u Obsolescencia	0.00
2.4	Disminución del Exceso de Provisiones	0.00
2.5	Otros Ingresos y Beneficios Varios	0.00
2.6	Otros Ingresos Contables No Presupuestarios	0.00
3. Menos Ingresos Presupuestarios No Contables		0.00
3.1	Aprovechamientos Patrimoniales	0.00
3.2	Ingresos Derivados de Financiamientos	0.00
3.3	Otros Ingresos Presupuestarios No Contables	0.00
4. Total de Ingresos Contables		3,696,966.78

 Sistema Municipal de Aguas y Saneamiento de Morelos, Coahuila Conciliación entre los Egresos Presupuestarios y los Gastos Contables Correspondiente del 01 de enero al 31 de diciembre de 2019 (Cifras en pesos)		
1. Total de Egresos Presupuestarios		3,549,948.06
2. Menos Egresos Presupuestarios No Contables		2,789.00
2.1	Materias Primas y Materiales de Producción y Comercialización	0.00
2.2	Materiales y Suministros	0.00
2.3	Mobiliario y Equipo de Administración	2,750.00
2.4	Mobiliario y Equipo Educativo y Recreativo	0.00
2.5	Equipo e Instrumental Médico y de Laboratorio	0.00
2.6	Vehículos y Equipo de Transporte	0.00
2.7	Equipo de Defensa y Seguridad	0.00
2.8	Maquinaria, Otros Equipos y Herramientas	0.00
2.9	Activos Biológicos	0.00
2.10	Bienes Inmuebles	0.00
2.11	Activos Intangibles	0.00
2.12	Obra Pública en Bienes de Dominio Público	0.00
2.13	Obra Pública en Bienes Propios	0.00
2.14	Acciones y Participaciones de Capital	0.00
2.15	Compra de Títulos y Valores	0.00
2.16	Concesión de Préstamos	0.00
2.17	Inversiones en Fideicomisos, Mandatos y Otros Análogos	0.00
2.18	Provisiones para Contingencias y Otras erogaciones Especiales	0.00
2.19	Amortización de la Deuda Pública	0.00
2.20	Aduidos de Ejercicios Fiscales Anteriores (ADEFAS)	0.00
2.21	Otros Egresos Presupuestarios No Contables	0.00
3. Más Gastos Contables No Presupuestarios		32,411.61
3.1	Estimaciones, Depreciaciones, Deterioros, Obsolescencia y Amortizaciones	0.00
3.2	Provisiones	0.00
3.3	Disminución de Inventarios	0.00
3.4	Aumento por Insuficiencia de Estimaciones por Pérdida o Deterioro u Obsolescencia	0.00
3.5	Aumento por Insuficiencia de Provisiones	0.00
3.6	Otros Gastos	32,411.61
3.7	Otros Gastos Contables No Presupuestarios	0.00
4. Total de Gastos Contables		3,579,609.87



Nota de Gestión Administrativa 17

De conformidad con la nota de gestión administrativa número 17 la Información Contable deberá estar firmada en cada página de la misma e incluir al final la siguiente leyenda: "Bajo protesta de decir verdad declaramos que los Estados Financieros y sus notas, son razonablemente correctos y son responsabilidad del emisor"


 LIC. EMMANUEL CASTAÑEDA MENCHACA
 GERENTE GENERAL


 C. ANA GABRIELA ZAMARRIPA VEGA
 CONTADOR GENERAL



 Sistema Municipal de Aguas y Saneamiento de Morelos, Coahuila Del 01 de enero al 31 de diciembre de 2019 CUENTAS DE ORDEN CONTABLES 				
CUENTA	SALDO INICIAL	CARGOS	ABONOS	SALDO FINAL
7 CUENTAS DE ORDEN CONTABLES	0.00	0.00	0.00	0.00
7.1 VALORES	0.00	0.00	0.00	0.00
7.1.1 Valores en Custodia	0.00	0.00	0.00	0.00
7.1.2 Custodia de Valores	0.00	0.00	0.00	0.00
7.1.3 Instrumentos de Crédito Prestados a Formadores de Mercado	0.00	0.00	0.00	0.00
7.1.4 Préstamo de Instrumentos de Crédito a Formadores de Mercado y su Garantía	0.00	0.00	0.00	0.00
7.1.5 Instrumentos de Crédito Recibidos en Garantía de los Formadores de Mercado	0.00	0.00	0.00	0.00
7.1.6 Garantía de Créditos Recibidos de los Formadores de Mercado	0.00	0.00	0.00	0.00
7.2 EMISION DE OBLIGACIONES	0.00	0.00	0.00	0.00
7.2.1 Autorización para la Emisión de Bonos, Títulos y Valores de la Deuda Pública Interna	0.00	0.00	0.00	0.00
7.2.2 Autorización para la Emisión de Bonos, Títulos y Valores de la Deuda Pública Externa	0.00	0.00	0.00	0.00
7.2.3 Emisiones Autorizadas de la Deuda Pública Interna y Externa	0.00	0.00	0.00	0.00
7.2.4 Suscripción de Contratos de Préstamos y Otras Obligaciones de la Deuda Pública Interna	0.00	0.00	0.00	0.00
7.2.5 Suscripción de Contratos de Préstamos y Otras Obligaciones de la Deuda Pública Externa	0.00	0.00	0.00	0.00
7.2.6 Contratos de Préstamos y Otras Obligaciones de la Deuda Pública Interna y Externa	0.00	0.00	0.00	0.00
7.3 AVALES Y GARANTIAS	0.00	0.00	0.00	0.00
7.3.1 Avalés Autorizados	0.00	0.00	0.00	0.00
7.3.2 Avalés Firmados	0.00	0.00	0.00	0.00
7.3.3 Fianzas y Garantías Recibidas por Deudas a Cobrar	0.00	0.00	0.00	0.00
7.3.4 Fianzas y Garantías Recibidas	0.00	0.00	0.00	0.00
7.3.5 Fianzas Otorgadas para Respaldar Obligaciones no Fiscales del Gobierno	0.00	0.00	0.00	0.00
7.3.6 Fianzas Otorgadas del Gobierno para Respaldar Obligaciones no Fiscales	0.00	0.00	0.00	0.00
7.4 JUICIOS	0.00	0.00	0.00	0.00
7.4.1 Demandas Judicial en Proceso de Resolución	0.00	0.00	0.00	0.00
7.4.2 Resolución de Demandas en Proceso Judicial	0.00	0.00	0.00	0.00
7.5 INVERSION MEDIANTE PROYECTOS PARA PRESTACION DE SERVICIOS (PPS) Y SIMILARES	0.00	0.00	0.00	0.00
7.5.1 Contratos para Inversión Mediante Proyectos para Prestación de Servicios (PPS) y Similares	0.00	0.00	0.00	0.00
7.5.2 Inversión Pública Contratada Mediante Proyectos para Prestación de Servicios (PPS) y Similares	0.00	0.00	0.00	0.00
7.6 BIENES EN CONCESIONADOS O EN COMODATO	0.00	0.00	0.00	0.00
7.6.1 Bienes Bajo Contrato en Concesión	0.00	0.00	0.00	0.00
7.6.2 Contrato de Concesión por Bienes	0.00	0.00	0.00	0.00
7.6.3 Bienes Bajo Contrato en Comodato	0.00	0.00	0.00	0.00
7.6.4 Contrato de Comodato por Bienes	0.00	0.00	0.00	0.00

Nota 1: Las cuentas de orden contables señaladas en el recuadro, son las mínimas necesarias, se podrán abrir otras, de acuerdo con las necesidades de los entes públicos, incluidas las cuentas de orden de los bienes arqueológicos, artísticos e históricos.

Nota de Gestión Administrativa 17

De conformidad con la nota de gestión administrativa número 17 la información Contable deberá estar firmada en cada página de la misma e incluir al final la siguiente leyenda: "Bajo protesta de decir verdad declaramos que los Estados Financieros y sus notas, son razonablemente correctos y son responsabilidad del emisor"




LIC. EMMANUEL CASTAÑEDA MENCHACA
GERENTE GENERAL





MORELOS
Un Gobierno Junto

S. I. M. A. S.
ADMINISTRACION 2019 - 2021
MORELOS COAHUILA



C. ANA GABRIELA ZAMARRIPA VEGA
CONTADOR GENERAL

 Sistema Municipal de Aguas y Saneamiento de Morelos, Coahuila Del 01 de enero al 31 de diciembre de 2019 CUENTAS DE ORDEN PRESUPUESTALES		 MORELOS		
CUENTA	SALDO INICIAL	CARGOS	ABONOS	SALDO FINAL
8 CUENTAS DE ORDEN PRESUPUESTARIAS	0.00	49,484,397.84	49,484,397.84	0.00
8.1 LEY DE INGRESOS	0.00	19,371,138.76	19,371,138.76	0.00
8.1.1 Ley de Ingresos Estimada	0.00	3,999,075.02	0.00	-3,999,075.02
8.1.2 Ley de Ingresos por Ejecutar	0.00	7,686,031.85	7,998,150.13	312,118.28
8.1.3 Modificaciones a la Ley de Ingresos Estimada	0.00	3,999,075.11	3,999,075.07	-0.04
8.1.4 Ley de Ingresos Devengada	0.00	3,686,956.78	3,686,956.78	0.00
8.1.5 Ley de Ingresos Recaudada	0.00	0.00	3,686,956.78	3,686,956.78
8.2 PRESUPUESTO DE EGRESOS	0.00	30,113,259.08	30,113,259.08	0.00
8.2.1 Presupuesto de Egresos Aprobado	0.00	0.00	3,999,075.00	-3,999,075.00
8.2.2 Presupuesto de Egresos por Ejercer	0.00	10,249,337.32	9,480,274.93	769,062.39
8.2.3 Modificaciones al Presupuesto de Egresos Aprobado	0.00	5,176,981.04	6,250,262.32	-1,073,281.28
8.2.4 Presupuesto de Egresos Comprometido	0.00	4,303,293.89	3,549,948.06	753,345.83
8.2.5 Presupuesto de Egresos Devengado	0.00	3,549,948.06	3,549,948.06	0.00
8.2.6 Presupuesto de Egresos Ejercido	0.00	3,549,948.06	3,283,750.71	266,197.35
8.2.7 Presupuesto de Egresos Pagado	0.00	3,283,750.71	0.00	3,283,750.71

Nota de Gestión Administrativa 17

De conformidad con la nota de gestión administrativa número 17 la Información Contable deberá estar firmada en cada página de la misma e incluir al final la siguiente leyenda:
 Bajo protesta de decir verdad declaramos que los Estados Financieros y sus notas, son razonablemente correctos y son responsabilidad del emisor



LIC. EMMANUEL CASTAÑEDA MENCHACA
GERENTE GENERAL



C. ANA GABRIELA ZAMARRIPA VEGA
CONTADOR GENERAL



S.I.M.A.S.
 ADMINISTRACION 2019 - 2021
 MORELOS COAHUILA

SISTEMA MUNICIPAL DE AGUAS Y SANEAMIENTO DE MORELOS, COAHUILA

Notas a los Estados de Financieros del 01 de octubre al 31 de diciembre de 2019

III. NOTAS DE GESTION ADMINISTRATIVA**Personalidad Jurídica y Actividad Operacional.**

El Sistema Municipal de Aguas y Saneamiento de Morelos, Coahuila, es un Organismo Público Descentralizado de la Administración Pública Municipal de Morelos, Coahuila, con personalidad jurídica y patrimonio propio, creado según decreto 297 de fecha 31 de agosto de 1993. Siendo su principal objetivo construir, rehabilitar, ampliar, administrar, operar, conservar y mantener el sistema de agua potable, agua desalada, drenaje, alcantarillado y tratamiento de aguas residuales correspondientes al Municipio de Morelos, Coahuila, así como fijar y comprobar las tarifas correspondientes a la prestación de dichos servicios.

Panorama Económico y Financiero.

El Sistema municipal de Aguas y Saneamiento de Morelos, Coahuila, no recibe fondos en forma directa del Poder Ejecutivo del Estado de Coahuila o del Municipio de Morelos, Coahuila, solo por los ingresos propios de sus actividades para lo cual fue creado, mismos que son afectados al presupuesto de la propia entidad.

Organización y Objeto Social

En el Estado de Coahuila de Zaragoza, los municipios tienen la potestad de crear organismos públicos descentralizados del gobierno los cuales se rigen por un órgano colegiado al que se denomina consejo directivo, el cual estará integrado conforme lo establece el mismo decreto de creación y con las facultades establecidas en el mismo.

Como entidad política – jurídica local autónoma, el Sistema municipal de Aguas y Saneamiento de Morelos, Coahuila está sujeto, entre otras, a las disposiciones de las siguientes leyes, conforme a lo dispuesto en la Constitución Política de los Estados Unidos Mexicanos y en la Constitución política del estado de Coahuila de Zaragoza:

Código Municipal para el Estado de Coahuila de Zaragoza

Código Financiero para los municipios del Estado de Coahuila de Zaragoza

Ley de Ingresos del Municipio de Morelos para el Ejercicio Fiscal 2019

Ley de Ingresos del Sistema municipal de Aguas y Saneamiento de Morelos para el Ejercicio Fiscal 2019.

1

"Bajo protesta de decir verdad, declaramos que los Estados Financieros y sus Notas son razonablemente correctos y responsabilidad del emisor"

SISTEMA MUNICIPAL DE AGUAS Y SANEAMIENTO DE MORELOS, COAHUILA

Notas a los Estados de Financieros del 01 de octubre al 31 de diciembre de 2019

Ley de adquisición, Arrendamiento y Contratación de Servicios para el Estado de Coahuila
Ley de Fiscalización Superior para el Estado de Coahuila de Zaragoza
Ley de Coordinación Fiscal
Ley de Acceso a la Información Pública

Bases de Preparación de los Estados Financieros.

El 31 de diciembre de 2008 fue publicada en el Diario Oficial de la Federación la Ley General de Contabilidad Gubernamental (Ley 133), que tiene como objeto establecer los criterios generales que regirán la contabilidad gubernamental y la emisión de información financiera de los entes públicos, con el fin de lograr su adecuada armonización, para facilitar a los entes públicos el registro y fiscalización de los activos, pasivos, ingresos y gastos y, en general, contribuir a medir la eficacia, economía y eficiencia del gasto e ingresos públicos.

La Ley de Contabilidad Gubernamental es de observancia obligatoria para los poderes Ejecutivo, Legislativo y Judicial de la federación, entidades federativas, los ayuntamientos de los municipios, los órganos político administrativos de las demarcaciones territoriales del Distrito Federal, las entidades de la administración pública paraestatal, ya sean federales, estatales o municipales y los órganos autónomos federales y estatales.

Políticas Contables Relevantes.

Con motivo de las disposiciones de la reciente Ley de Fiscalización Superior para el Estado de Coahuila de Zaragoza, la presentación de Estados Financieros para efectos del informe de gestión mencionado en dicha ley, se presentaran trimestralmente.

Las principales políticas contables para la preparación de los estados financieros son las siguientes:

- a) Base de registro
De acuerdo a las prácticas de contabilidad aplicables a este tipo de entidades gubernamentales, las operaciones efectuadas por la Administración del SIMAS se registran en base al método de efectivo, que implica reconocer los ingresos en el momento que se cobran y los egresos en el momento en que se devengan.

SISTEMA MUNICIPAL DE AGUAS Y SANEAMIENTO DE MORELOS, COAHUILA

Notas a los Estados de Financieros del 01 de octubre al 31 de diciembre de 2019

- b) **Activo Fijo**
Las adquisiciones de Activo Fijo se registran a costo histórico con base en lo erogado en el ejercicio en que se efectúa, sin embargo, hasta la fecha, el SIMAS no ha reconocido dentro de sus resultados la depreciación contable de sus activos fijos adquiridos.
- c) **Bancos**
Los recursos recibidos, son invertidos en cuentas bancarias tradicionales y en inversiones temporales de renta fija en mesa de dinero, las cuales generan intereses a tasas de mercado.
- d) **Indemnizaciones por retiro**
Las indemnizaciones, compensaciones de retiro y primas de antigüedad que tuviere que hacer el SIMAS, en ciertos casos de despido o renuncia de su personal, así como las pensiones por jubilaciones que otorga el SIMAS al personal que tiene derecho a recibir las, se reconocen en el ejercicio en que se incurren.
- e) Con fecha 31 de diciembre de 2008 se publicó la Ley General de Contabilidad Gubernamental la cual entró en vigor a partir del 1° de enero de 2009, esta Ley entre otras cosas provee que la base de registro se lleve a cabo en base al método de lo devengado lo que implica el reconocimiento de los eventos contables cuando se devengan y no cuando se cobran o pagan.

Régimen fiscal

El Sistema Municipal de Aguas y Saneamiento de Morelos, Coahuila, en su calidad de Organismo Público Descentralizado de la Administración Pública Municipal de Morelos, Coahuila, no es contribuyente del Impuesto sobre la Renta, conforme el Título III de la Ley de la materia; sin embargo la Ley del Impuesto sobre la Renta establece que estas entidades sólo tendrán la obligación de retener y enterar el impuesto y exigir la documentación que reúna los requisitos fiscales cuando hagan pagos a terceros y estén obligados a ello en términos de la Ley.

Respecto al Impuesto al Valor Agregado este se causa a una tasa del 16%, según la Ley en la Materia, se tendrá la obligación de pagar el impuestos únicamente por lo actos que realicen que no den lugar al pago de derechos, aprovechamientos e impuestos y con respecto a la obligación de retener el impuesto en términos del Artículo 1-A, los municipios y sus organismos descentralizados no efectuaran la retención a que se refiere este artículo.

SISTEMA MUNICIPAL DE AGUAS Y SANEAMIENTO DE MORELOS, COAHUILA

Notas a los Estados de Financieros del 01 de octubre al 31 de diciembre de 2019

Posición en Moneda Extranjera y Protección por Riesgo Cambiario.

No aplica dado que no se tienen Activos ni Pasivos, en moneda extranjera.

Reporte Analítico del Activo.

El SIMAS de Morelos, Coahuila, de acuerdo a las disposiciones contenidas en la Ley General de Contabilidad Gubernamental, está elaborando el listado de Bienes Muebles e Inmuebles, cuya información se tendrá que anexar en cuenta pública a más tardar al 31 de Diciembre del año en curso. Por lo que, se encuentra en proceso los métodos de depreciación, vida útil, deterioro o amortización y tasas aplicables para los diferentes tipos de activos con los que cuenta la entidad.

Fideicomisos, Mandatos y Análogos.

Al 31 de diciembre de 2019 el SIMAS de Morelos, Coahuila no tiene fideicomiso alguno.

Reporte de la Recaudación.

Los recursos provenientes por la recaudación de los impuestos, productos, derechos y aprovechamientos; generalmente, presentan una incidencia recaudatoria normal, en el cuarto trimestre del año. Consideramos que esta incidencia de la recaudación para este Ejercicio, sea acorde con el Presupuesto de Ingresos.

Información sobre la Deuda y el Reporte Analítico de la Deuda.

Ver Nota 12 y 14 (ESF)

Calificaciones otorgadas.

Al 31 de diciembre de 2019, no hemos sido sujetos a ninguna calificación crediticia por parte de alguna institución de crédito.

Proceso de Mejora.

El SIMAS de Morelos, Coahuila, mantiene un manual de procedimientos administrativos y de control interno acorde a la normativa gubernamental; el cual, incluye políticas internas para la mejora en el desempeño de sus funciones.

Información por segmentos:

No aplica por no tener una información relevante al respecto.

SISTEMA MUNICIPAL DE AGUAS Y SANEAMIENTO DE MORELOS, COAHUILA
Notas a los Estados de Financieros del 01 de octubre al 31 de diciembre de 2019

Eventos Posteriores al Cierre

Al cierre del cuarto trimestre del año en curso no tenemos efectos de eventos posteriores que lleguen a afectar nuestros Estados Financieros

Partes Relacionadas.

No aplica por no tener partes relacionadas.


Estas notas son parte integrante de los Estados Financieros Adjuntos.

"Bajo protesta de decir verdad, declaramos que los Estados Financieros y sus notas son razonablemente correctos y son responsabilidad del emisor".


C. Lic. Emmanuel Castañeda Menchaca
GERENTE GENERAL


S. I. M. A. S.
ADMINISTRACION 2019 - 2021
MORELOS COAHUILA

INFORMACIÓN CONTABLE
XI.- BALANZA DE COMPROBACIÓN
TRIMESTRAL

 Sistema Municipal de Aguas y Saneamiento de Morelos, Coahuila Balanza de Comprobación Del 01 de octubre al 31 de diciembre de 2019					
CODIGO	CUENTA CONTABLE	BALDO INICIAL	CARGOS	ABONOS	BALDO FINAL
1	ACTIVO	2,217,991.82	2,925,156.73	2,863,119.88	2,280,027.78
1.1	ACTIVO CIRCULANTE	1,945,863.49	2,825,156.73	2,863,119.88	2,007,899.42
1.1.1	EFFECTIVO Y EQUIVALENTES	137,918.25	1,825,496.36	1,829,883.41	132,965.14
1.1.1.1	EFFECTIVO	4,220.97	625,314.81	630,534.93	-0.25
1.1.1.2	BANCOS/TESORERIA	132,799.18	800,100.00	999,018.48	132,900.39
1.1.1.3	BANCOS/DEPENDENCIAS Y OTROS	0.00	0.00	0.00	0.00
1.1.1.4	INVERSIONES TEMPORALES (HASTA 3 MESES)	0.00	0.00	0.00	0.00
1.1.1.5	FONDOS CON AFECTACIÓN ESPECÍFICA	0.00	0.00	0.00	0.00
1.1.1.6	DEPÓSITOS DE FONDOS DE TERCEROS EN GARANTÍA Y/O ADMINISTRACIÓN	0.00	0.00	0.00	0.00
1.1.1.8	OTROS EFFECTIVOS Y EQUIVALENTES	0.00	0.00	0.00	0.00
1.1.2	DERECHOS A RECIBIR EFFECTIVO O EQUIVALENTES	1,898,845.24	999,888.43	932,886.28	1,874,839.28
1.1.2.1	INVERSIONES FINANCIERAS DE CORTO PLAZO	0.00	0.00	0.00	0.00
1.1.2.2	CUENTAS POR COBRAR A CORTO PLAZO	0.00	827,386.39	827,386.28	0.00
1.1.2.3	DEUDORES DIVERSOS POR COBRAR A CORTO PLAZO	1,898,845.24	79,094.04	4,500.90	1,875,178.28
1.1.2.4	INGRESOS POR RECUPERAR A CORTO PLAZO	0.00	0.00	0.00	0.00
1.1.2.5	DEUDORES POR ANTIPOPOS DE LA TESORERÍA A CORTO PLAZO	0.00	0.00	0.00	0.00
1.1.2.6	PRÉSTAMOS OTORGADOS A CORTO PLAZO	-238.00	2,260.00	2,200.00	-238.00
1.1.2.8	OTROS DERECHOS A RECIBIR EFFECTIVO O EQUIVALENTES A CORTO PLAZO	0.00	0.00	0.00	0.00
1.1.3	DERECHOS A RECIBIR BIENES O SERVICIOS	0.00	0.00	0.00	0.00
1.1.3.1	ANTICIPO A PROVEEDORES POR ADQUISICIÓN DE BIENES Y PRESTACIÓN DE SERVICIOS A C	0.00	0.00	0.00	0.00
1.1.3.2	ANTICIPO A PROVEEDORES POR ADQUISICIÓN DE BIENES INMUEBLES Y MUEBLES A CORTO	0.00	0.00	0.00	0.00
1.1.3.3	ANTICIPO A PROVEEDORES POR ADQUISICIÓN DE BIENES INTANGIBLES A CORTO PLAZO	0.00	0.00	0.00	0.00
1.1.3.4	ANTICIPO A CONTRATISTAS POR OBRAS PÚBLICAS A CORTO PLAZO	0.00	0.00	0.00	0.00
1.1.3.8	OTROS DERECHOS A RECIBIR BIENES O SERVICIOS A CORTO PLAZO	0.00	0.00	0.00	0.00
1.1.4	INVENTARIOS	0.00	0.00	0.00	0.00
1.1.4.1	INVENTARIO DE MERCANCIAS PARA VENTA	0.00	0.00	0.00	0.00
1.1.4.2	INVENTARIO DE MERCANCIAS TERMINADAS	0.00	0.00	0.00	0.00
1.1.4.3	INVENTARIO DE MERCANCIAS EN PROCESO DE ELABORACIÓN	0.00	0.00	0.00	0.00
1.1.4.4	INVENTARIO DE MATERIAS PRIMAS, MATERIALES Y SUMINISTROS PARA PRODUCCIÓN	0.00	0.00	0.00	0.00
1.1.4.5	BIENES EN TRÁNSITO	0.00	0.00	0.00	0.00
1.1.8	ALMACENES	0.00	0.00	0.00	0.00
1.1.8.1	ALMACÉN DE MATERIALES Y SUMINISTROS DE CONSUMO	0.00	0.00	0.00	0.00
1.1.8	ESTIMACIÓN POR PÉRDIDA O DETERIORO DE ACTIVOS CIRCULANTES	0.00	0.00	0.00	0.00
1.1.8.1	ESTIMACIONES PARA CUENTAS INCOBRABLES POR DERECHOS A RECIBIR EFFECTIVO O EQU	0.00	0.00	0.00	0.00
1.1.8.2	ESTIMACIÓN POR DETERIORO DE INVENTARIOS	0.00	0.00	0.00	0.00
1.1.8	OTROS ACTIVOS CIRCULANTES	0.00	0.00	0.00	0.00
1.1.8.1	VALORES EN GARANTÍA	0.00	0.00	0.00	0.00
1.1.8.2	BIENES EN GARANTÍA (EXCLUYE DEPÓSITOS DE FONDOS)	0.00	0.00	0.00	0.00
1.1.8.3	BIENES DERIVADOS DE EMBARGOS, DECOMISOS, ASEGURAMIENTOS Y DACIÓN EN PAGO	0.00	0.00	0.00	0.00
1.1.8.4	ADQUISICIÓN CON FONDOS DE TERCEROS	0.00	0.00	0.00	0.00
1.2	ACTIVO NO CIRCULANTE	272,128.33	0.00	0.00	272,128.33
1.2.1	INVERSIONES FINANCIERAS A LARGO PLAZO	0.00	0.00	0.00	0.00
1.2.1.1	INVERSIONES A LARGO PLAZO	0.00	0.00	0.00	0.00
1.2.1.2	TÍTULOS Y VALORES A LARGO PLAZO	0.00	0.00	0.00	0.00
1.2.1.3	PIDECOMISOS, MANDATOS Y CONTRATOS ANÁLOGOS	0.00	0.00	0.00	0.00
1.2.1.4	PARTICIPACIONES Y APORTACIONES DE CAPITAL	0.00	0.00	0.00	0.00
1.2.2	DERECHOS A RECIBIR EFFECTIVO O EQUIVALENTES A LARGO PLAZO	-134.88	0.00	0.00	-134.88
1.2.2.1	DOCUMENTOS POR COBRAR A LARGO PLAZO	-134.88	0.00	0.00	-134.88
1.2.2.2	DEUDORES DIVERSOS A LARGO PLAZO	0.00	0.00	0.00	0.00
1.2.2.3	INGRESOS POR RECUPERAR A LARGO PLAZO	0.00	0.00	0.00	0.00
1.2.2.4	PRÉSTAMOS OTORGADOS A LARGO PLAZO	0.00	0.00	0.00	0.00
1.2.2.8	OTROS DERECHOS A RECIBIR EFFECTIVO O EQUIVALENTES A LARGO PLAZO	0.00	0.00	0.00	0.00
1.2.3	BIENES INMUEBLES, INFRAESTRUCTURA Y CONSTRUCCIONES EN PROCESO	0.00	0.00	0.00	0.00
1.2.3.1	TERRENOS	0.00	0.00	0.00	0.00
1.2.3.2	VIVIENDAS	0.00	0.00	0.00	0.00
1.2.3.3	EDIFICIOS NO HABITACIONALES	0.00	0.00	0.00	0.00
1.2.3.4	INFRAESTRUCTURA	0.00	0.00	0.00	0.00
1.2.3.5	CONSTRUCCIONES EN PROCESO EN BIENES DE DOMINIO PÚBLICO	0.00	0.00	0.00	0.00
1.2.3.6	CONSTRUCCIONES EN PROCESO EN BIENES PROPIOS	0.00	0.00	0.00	0.00
1.2.3.8	OTROS BIENES INMUEBLES	0.00	0.00	0.00	0.00
1.2.4	BIENES MUEBLES	267,113.13	0.00	0.00	267,113.13
1.2.4.1	MOBLIARIO Y EQUIPO DE ADMINISTRACIÓN	81,267.42	0.00	0.00	81,267.42
1.2.4.2	MOBLIARIO Y EQUIPO EDUCACIONAL Y RECREATIVO	0.00	0.00	0.00	0.00
1.2.4.3	EQUIPO E INSTRUMENTAL MÉDICO Y DE LABORATORIO	0.00	0.00	0.00	0.00
1.2.4.4	VEHÍCULOS Y EQUIPO DE TRANSPORTE	0.00	0.00	0.00	0.00

1.2.4.6	EQUIPO DE DEFENSA Y SEGURIDAD	0.00	0.00	0.00	0.00
1.2.4.6	MAGINARA, OTROS EQUIPOS Y HERRAMIENTAS	179,845.71	0.00	0.00	179,845.71
1.2.4.7	COLECCIONES, OBRAS DE ARTE Y OBJETOS VALIOSOS	0.00	0.00	0.00	0.00
1.2.4.8	ACTIVOS BIOLÓGICOS	0.00	0.00	0.00	0.00
1.2.8	ACTIVOS INTANGIBLES	8,189.88	8.00	8.00	8,189.88
1.2.5.1	SOFTWARE	5,150.00	0.00	0.00	5,150.00
1.2.5.2	PATENTES, MARCAS Y DERECHOS	0.00	0.00	0.00	0.00
1.2.5.3	CONCESIONES Y FRANQUICIAS	0.00	0.00	0.00	0.00
1.2.5.4	LICENCIAS	0.00	0.00	0.00	0.00
1.2.5.9	OTROS ACTIVOS INTANGIBLES	0.00	0.00	0.00	0.00
1.2.8	DEPRECIACIÓN, DETERIORO Y AMORTIZACIÓN ACUMULADA DE BIENES	0.00	0.00	0.00	0.00
1.2.8.1	DEPRECIACIÓN ACUMULADA DE BIENES INMUEBLES	0.00	0.00	0.00	0.00
1.2.8.2	DEPRECIACIÓN ACUMULADA DE INFRAESTRUCTURA	0.00	0.00	0.00	0.00
1.2.8.3	DEPRECIACIÓN ACUMULADA DE BIENES MUEBLES	0.00	0.00	0.00	0.00
1.2.8.4	DETERIORO ACUMULADO DE ACTIVOS BIOLÓGICOS	0.00	0.00	0.00	0.00
1.2.8.5	AMORTIZACIÓN ACUMULADA DE ACTIVOS INTANGIBLES	0.00	0.00	0.00	0.00
1.2.7	ACTIVOS DIFERIDOS	0.00	0.00	0.00	0.00
1.2.7.1	ESTUDIOS, FORMULACIÓN Y EVALUACIÓN DE PROYECTOS	0.00	0.00	0.00	0.00
1.2.7.2	DERECHOS SOBRE BIENES EN RÉGIMEN DE ARRENDAMIENTO FINANCIERO	0.00	0.00	0.00	0.00
1.2.7.3	GASTOS PAGADOS POR ADELANTADO A LARGO PLAZO	0.00	0.00	0.00	0.00
1.2.7.4	ANTICIPOS A LARGO PLAZO	0.00	0.00	0.00	0.00
1.2.7.5	BENEFICIOS AL RETIRO DE EMPLEADOS PAGADOS POR ADELANTADO	0.00	0.00	0.00	0.00
1.2.7.9	OTROS ACTIVOS DIFERIDOS	0.00	0.00	0.00	0.00
1.2.8	ESTIMACIÓN POR PÉRDIDA O DETERIORO DE ACTIVOS NO CIRCULANTES	0.00	0.00	0.00	0.00
1.2.8.1	ESTIMACIONES POR PÉRDIDA DE CUENTAS INCOBRABLES DE DOCUMENTOS POR COBRAR A LARGO PLAZO	0.00	0.00	0.00	0.00
1.2.8.2	ESTIMACIONES POR PÉRDIDA DE CUENTAS INCOBRABLES DE DEUDORES DIVERSOS POR COBRAR A LARGO PLAZO	0.00	0.00	0.00	0.00
1.2.8.3	ESTIMACIONES POR PÉRDIDA DE CUENTAS INCOBRABLES DE INGRESOS POR COBRAR A LARGO PLAZO	0.00	0.00	0.00	0.00
1.2.8.4	ESTIMACIONES POR PÉRDIDA DE CUENTAS INCOBRABLES DE PRESTAMOS OTORGADOS A LARGO PLAZO	0.00	0.00	0.00	0.00
1.2.8.9	ESTIMACIONES POR PÉRDIDA DE OTRAS CUENTAS INCOBRABLES A LARGO PLAZO	0.00	0.00	0.00	0.00
1.2.8	OTROS ACTIVOS NO CIRCULANTES	0.00	0.00	0.00	0.00
1.2.9.1	BIENES EN CONCESIÓN	0.00	0.00	0.00	0.00
1.2.9.2	BIENES EN ARRENDAMIENTO FINANCIERO	0.00	0.00	0.00	0.00
1.2.9.3	BIENES EN COMOCATO	0.00	0.00	0.00	0.00
2	PASIVO	1,142,867.88	1,180,539.11	1,218,136.24	1,277,462.88
2.1	PASIVO CIRCULANTE	1,099,823.88	1,180,539.11	1,218,136.24	1,233,416.78
2.1.1	CUENTAS POR PAGAR A CORTO PLAZO	1,099,352.59	1,034,299.54	1,113,796.94	1,137,778.98
2.1.1.1	SERVICIOS PERSONALES POR PAGAR A CORTO PLAZO	11,860.05	522,332.11	522,330.11	11,890.05
2.1.1.2	PROVEEDORES POR PAGAR A CORTO PLAZO	319,425.99	408,647.08	487,384.30	369,183.12
2.1.1.3	CONTRATISTAS POR OBRAS PÚBLICAS POR PAGAR A CORTO PLAZO	0.00	0.00	0.00	0.00
2.1.1.4	PARTICIPACIONES Y APORTACIONES POR PAGAR A CORTO PLAZO	0.00	0.00	0.00	0.00
2.1.1.5	TRANSFERENCIAS OTORGADAS POR PAGAR A CORTO PLAZO	0.00	0.00	0.00	0.00
2.1.1.6	INTERESES, COMISIONES Y OTROS GASTOS DE LA DEUDA PÚBLICA POR PAGAR A CORTO PLAZO	0.00	0.00	0.00	0.00
2.1.1.7	RETENCIONES Y CONTRIBUCIONES POR PAGAR A CORTO PLAZO	479,490.76	0.00	51,807.23	533,387.99
2.1.1.8	DEVOLUCIONES DE LA LEY DE INGRESOS POR PAGAR A CORTO PLAZO	0.00	0.00	0.00	0.00
2.1.1.9	OTRAS CUENTAS POR PAGAR A CORTO PLAZO	259,765.28	103,385.38	70,674.40	221,536.33
2.1.2	DOCUMENTOS POR PAGAR A CORTO PLAZO	0.00	0.00	0.00	0.00
2.1.2.1	DOCUMENTOS COMERCIALES POR PAGAR A CORTO PLAZO	0.00	0.00	0.00	0.00
2.1.2.2	DOCUMENTOS CON CONTRATISTAS POR OBRAS PÚBLICAS POR PAGAR A CORTO PLAZO	0.00	0.00	0.00	0.00
2.1.2.9	OTROS DOCUMENTOS POR PAGAR A CORTO PLAZO	0.00	0.00	0.00	0.00
2.1.3	PORCIÓN A CORTO PLAZO DE LA DEUDA PÚBLICA A LARGO PLAZO	0.00	0.00	0.00	0.00
2.1.3.1	PORCIÓN A CORTO PLAZO DE LA DEUDA PÚBLICA INTERNA	0.00	0.00	0.00	0.00
2.1.3.2	PORCIÓN A CORTO PLAZO DE LA DEUDA PÚBLICA EXTERNA	0.00	0.00	0.00	0.00
2.1.3.3	PORCIÓN A CORTO PLAZO DE ARRENDAMIENTO FINANCIERO	0.00	0.00	0.00	0.00
2.1.4	TÍTULOS Y VALORES A CORTO PLAZO	0.00	0.00	0.00	0.00
2.1.4.1	TÍTULOS Y VALORES DE LA DEUDA PÚBLICA INTERNA A CORTO PLAZO	0.00	0.00	0.00	0.00
2.1.4.2	TÍTULOS Y VALORES DE LA DEUDA PÚBLICA EXTERNA A CORTO PLAZO	0.00	0.00	0.00	0.00
2.1.5	PASIVOS DIFERIDOS A CORTO PLAZO	0.00	0.00	0.00	0.00
2.1.5.1	INGRESOS COBRADOS POR ADELANTADO A CORTO PLAZO	0.00	0.00	0.00	0.00
2.1.5.2	INTERESES COBRADOS POR ADELANTADO A CORTO PLAZO	0.00	0.00	0.00	0.00
2.1.5.9	OTROS PASIVOS DIFERIDOS A CORTO PLAZO	0.00	0.00	0.00	0.00
2.1.6	FONDOS Y BIENES DE TERCEROS EN GARANTÍA Y/O ADMINISTRACIÓN A CORTO PLAZO	0.00	0.00	0.00	0.00
2.1.6.1	FONDOS EN GARANTÍA A CORTO PLAZO	0.00	0.00	0.00	0.00
2.1.6.2	FONDOS EN ADMINISTRACIÓN A CORTO PLAZO	0.00	0.00	0.00	0.00
2.1.6.3	FONDOS CONTINGENTES A CORTO PLAZO	0.00	0.00	0.00	0.00
2.1.6.4	FONDOS DE FIDEICOMISOS, MANDATOS Y CONTRATOS ANÁLOGOS A CORTO PLAZO	0.00	0.00	0.00	0.00
2.1.6.5	OTROS FONDOS DE TERCEROS EN GARANTÍA Y/O ADMINISTRACIÓN A CORTO PLAZO	0.00	0.00	0.00	0.00
2.1.6.9	VÁLORES Y BIENES EN GARANTÍA A CORTO PLAZO	0.00	0.00	0.00	0.00
2.1.7	PROVISIONES A CORTO PLAZO	0.00	0.00	0.00	0.00

2.1.7.1	PROVISIÓN PARA DEMANDAS Y JUICIOS A CORTO PLAZO	0.00	0.00	0.00	0.00
2.1.7.2	PROVISIÓN PARA CONTINGENCIAS A CORTO PLAZO	0.00	0.00	0.00	0.00
2.1.7.8	OTRAS PROVISIONES A CORTO PLAZO	0.00	0.00	0.00	0.00
2.1.8	OTROS PASIVOS A CORTO PLAZO	40,471.06	148,258.57	201,428.25	95,641.68
2.1.8.1	INGRESOS POR CLASIFICAR	40,471.06	148,258.57	201,428.25	95,641.68
2.1.8.2	RECAUDACIÓN POR PARTICIPAR	0.00	0.00	0.00	0.00
2.1.8.8	OTROS PASIVOS CIRCULANTES	0.00	0.00	0.00	0.00
2.2	PASIVO NO CIRCULANTE	44,034.20	0.00	0.00	44,034.20
2.2.1	CUENTAS POR PAGAR A LARGO PLAZO	0.00	0.00	0.00	0.00
2.2.1.1	PROVEEDORES POR PAGAR A LARGO PLAZO	0.00	0.00	0.00	0.00
2.2.1.2	CONTRATISTAS POR OBRAS PÚBLICAS POR PAGAR A LARGO PLAZO	0.00	0.00	0.00	0.00
2.2.2	DOCUMENTOS POR PAGAR A LARGO PLAZO	44,034.20	0.00	0.00	44,034.20
2.2.2.1	DOCUMENTOS COMERCIALES POR PAGAR A LARGO PLAZO	0.00	0.00	0.00	0.00
2.2.2.2	DOCUMENTOS CON CONTRATISTAS POR OBRAS PÚBLICAS POR PAGAR A LARGO PLAZO	0.00	0.00	0.00	0.00
2.2.2.4	OTROS DOCUMENTOS POR PAGAR A LARGO PLAZO	44,034.20	0.00	0.00	44,034.20
2.2.3	DEUDA PÚBLICA A LARGO PLAZO	0.00	0.00	0.00	0.00
2.2.3.1	TÍTULOS Y VALORES DE LA DEUDA PÚBLICA INTERNA A LARGO PLAZO	0.00	0.00	0.00	0.00
2.2.3.2	TÍTULOS Y VALORES DE LA DEUDA PÚBLICA EXTERNA A LARGO PLAZO	0.00	0.00	0.00	0.00
2.2.3.3	PRÉSTAMOS DE LA DEUDA PÚBLICA INTERNA POR PAGAR A LARGO PLAZO	0.00	0.00	0.00	0.00
2.2.3.4	PRÉSTAMOS DE LA DEUDA PÚBLICA EXTERNA POR PAGAR A LARGO PLAZO	0.00	0.00	0.00	0.00
2.2.3.5	ARRENDAMIENTO FINANCIERO POR PAGAR A LARGO PLAZO	0.00	0.00	0.00	0.00
2.2.4	PASIVOS DIFERIDOS A LARGO PLAZO	0.00	0.00	0.00	0.00
2.2.4.1	CRÉDITOS DIFERIDOS A LARGO PLAZO	0.00	0.00	0.00	0.00
2.2.4.2	INTERESES COBRADOS POR ADELANTADO A LARGO PLAZO	0.00	0.00	0.00	0.00
2.2.4.9	OTROS PASIVOS DIFERIDOS A LARGO PLAZO	0.00	0.00	0.00	0.00
2.2.5	FONDOS Y BIENES DE TERCEROS EN GARANTÍA Y/O ADMINISTRACIÓN A LARGO PLAZO	0.00	0.00	0.00	0.00
2.2.5.1	FONDOS EN GARANTÍA A LARGO PLAZO	0.00	0.00	0.00	0.00
2.2.5.2	FONDOS EN ADMINISTRACIÓN A LARGO PLAZO	0.00	0.00	0.00	0.00
2.2.5.3	FONDOS CONTINGENTES A LARGO PLAZO	0.00	0.00	0.00	0.00
2.2.5.4	FONDOS DE FIDEICOMISOS, MANDATOS Y CONTRATOS ANÁLOGOS A LARGO PLAZO	0.00	0.00	0.00	0.00
2.2.5.5	OTROS FONDOS DE TERCEROS EN GARANTÍA Y/O ADMINISTRACIÓN A LARGO PLAZO	0.00	0.00	0.00	0.00
2.2.5.6	VALORES Y BIENES EN GARANTÍA A LARGO PLAZO	0.00	0.00	0.00	0.00
2.2.6	PROVISIONES A LARGO PLAZO	0.00	0.00	0.00	0.00
2.2.6.1	PROVISIÓN PARA DEMANDAS Y JUICIOS A LARGO PLAZO	0.00	0.00	0.00	0.00
2.2.6.2	PROVISIÓN PARA PENSIONES A LARGO PLAZO	0.00	0.00	0.00	0.00
2.2.6.3	PROVISIÓN PARA CONTINGENCIAS A LARGO PLAZO	0.00	0.00	0.00	0.00
2.2.6.9	OTRAS PROVISIONES A LARGO PLAZO	0.00	0.00	0.00	0.00
3	HACIENDA PÚBLICA/PATRIMONIO	1,675,133.97	999,926.89	927,346.28	1,982,873.77
3.1	HACIENDA PÚBLICA/PATRIMONIO CONTRIBUIDO	1,612,288.77	0.00	0.00	1,612,288.77
3.1.1	APORTACIONES	0.00	0.00	0.00	0.00
3.1.2	DONACIONES DE CAPITAL	0.00	0.00	0.00	0.00
3.1.3	ACTUALIZACIÓN DE LA HACIENDA PÚBLICA/PATRIMONIO	1,612,288.77	0.00	0.00	1,612,288.77
3.2	HACIENDA PÚBLICA/PATRIMONIO GENERADO	62,845.20	999,926.89	927,346.28	-6,696.00
3.2.1	RESULTADOS DEL EJERCICIO (AHORRO/DESAHORRO)	179,907.11	999,926.89	927,346.28	197,346.91
3.2.2	RESULTADOS DE EJERCICIOS ANTERIORES	853,248.23	0.00	0.00	853,248.23
3.2.3	REVALÚOS	0.00	0.00	0.00	0.00
3.2.3.1	REVALÚO DE BIENES INMUEBLES	0.00	0.00	0.00	0.00
3.2.3.2	REVALÚO DE BIENES MUEBLES	0.00	0.00	0.00	0.00
3.2.3.3	REVALÚO DE BIENES INTANGIBLES	0.00	0.00	0.00	0.00
3.2.3.9	OTROS REVALÚOS	0.00	0.00	0.00	0.00
3.2.4	RESERVAS	0.00	0.00	0.00	0.00
3.2.4.1	RESERVAS DE PATRIMONIO	0.00	0.00	0.00	0.00
3.2.4.2	RESERVAS TERRITORIALES	0.00	0.00	0.00	0.00
3.2.4.3	RESERVAS POR CONTINGENCIAS	0.00	0.00	0.00	0.00
3.2.6	RECTIFICACIONES DE RESULTADOS DE EJERCICIOS ANTERIORES	-870,291.14	0.00	0.00	-870,291.14
3.2.6.1	CAMBIO EN POLÍTICAS CONTABLES	0.00	0.00	0.00	0.00
3.2.6.2	CAMBIO POR ERRORES CONTABLES	-870,291.14	0.00	0.00	-870,291.14
3.3	EXCESO O INSUFICIENCIA EN LA ACTUALIZACIÓN DE LA HACIENDA PÚBLICA/PATRIMONIO	0.00	0.00	0.00	0.00
3.3.1	RESULTADO POR POSICIÓN MONETARIA	0.00	0.00	0.00	0.00
3.3.2	RESULTADO POR TENENCIA DE ACTIVOS NO MONETARIOS	0.00	0.00	0.00	0.00
4	INGRESOS Y OTROS BENEFICIOS	0.00	881,111.39	881,111.39	0.00
4.1	INGRESOS DE GESTIÓN	0.00	881,111.39	881,111.39	0.00
4.1.1	IMPUESTOS	0.00	0.00	0.00	0.00
4.1.1.1	IMPUESTOS SOBRE LOS INGRESOS	0.00	0.00	0.00	0.00
4.1.1.2	IMPUESTOS SOBRE EL PATRIMONIO	0.00	0.00	0.00	0.00
4.1.1.3	IMPUESTOS SOBRE LA PRODUCCIÓN, EL CONSUMO Y LAS TRANSACCIONES	0.00	0.00	0.00	0.00
4.1.1.4	IMPUESTOS AL COMERCIO EXTERIOR	0.00	0.00	0.00	0.00
4.1.1.5	IMPUESTOS SOBRE NÓMINAS Y ASIMILABLES	0.00	0.00	0.00	0.00

4.1.6	IMPUESTOS ECOLÓGICOS	0.00	0.00	0.00	0.00
4.1.7	ACCESORIOS DE IMPUESTOS	0.00	0.00	0.00	0.00
4.1.8	IMPUESTOS NO COMPRENDIDOS EN LA LEY DE INGRESOS VIGENTES, CAUSADOS EN EJERCICIOS FISCALES ANTERIORES PENDIENTES DE LIQUIDACIÓN O PAGO	0.00	0.00	0.00	0.00
4.1.9	OTROS IMPUESTOS	0.00	0.00	0.00	0.00
4.2	CUOTAS Y APORTACIONES DE SEGURIDAD SOCIAL	0.00	0.00	0.00	0.00
4.2.1	APORTACIONES PARA FONDOS DE VIVIENDA	0.00	0.00	0.00	0.00
4.2.2	CUOTAS PARA LA SEGURIDAD SOCIAL	0.00	0.00	0.00	0.00
4.2.3	CUOTAS DE AHORRO PARA EL RETIRO	0.00	0.00	0.00	0.00
4.2.4	ACCESORIOS DE CUOTAS Y APORTACIONES DE SEGURIDAD SOCIAL	0.00	0.00	0.00	0.00
4.2.5	OTRAS CUOTAS Y APORTACIONES PARA LA SEGURIDAD SOCIAL	0.00	0.00	0.00	0.00
4.3	CONTRIBUCIONES DE MEJORAS	0.00	0.00	0.00	0.00
4.3.1	CONTRIBUCIONES DE MEJORAS POR OBRAS PÚBLICAS	0.00	0.00	0.00	0.00
4.3.2	CONTRIBUCIONES DE MEJORAS NO COMPRENDIDAS EN LA LEY DE INGRESOS VIGENTE, CAUSADAS EN EJERCICIOS FISCALES ANTERIORES PENDIENTES DE LIQUIDACIÓN O PAGO	0.00	0.00	0.00	0.00
4.4	DERECHOS	0.00	0.00	0.00	0.00
4.4.1	DERECHOS POR EL USO, GOCE, APROVECHAMIENTO O EXPLOTACIÓN DE BIENES DE DOMINIO PÚBLICO	0.00	0.00	0.00	0.00
4.4.2	DERECHOS A LOS HIDROCARBUROS (DEROGADA)	0.00	0.00	0.00	0.00
4.4.3	DERECHOS POR PRESTACIÓN DE SERVICIOS	0.00	0.00	0.00	0.00
4.4.4	ACCESORIOS DE DERECHOS	0.00	0.00	0.00	0.00
4.4.5	DERECHOS NO COMPRENDIDOS EN LA LEY DE INGRESOS VIGENTE, CAUSADOS EN EJERCICIOS FISCALES ANTERIORES PENDIENTES DE LIQUIDACIÓN O PAGO	0.00	0.00	0.00	0.00
4.4.6	OTROS DERECHOS	0.00	0.00	0.00	0.00
4.5	PRODUCTOS	0.00	0.00	0.00	0.00
4.5.1	PRODUCTOS	0.00	0.00	0.00	0.00
4.5.2	ENAJENACIÓN DE BIENES MUEBLES NO SUJETOS A SER INVENTARIADOS (DEROGADA)	0.00	0.00	0.00	0.00
4.5.3	ACCESORIOS DE PRODUCTOS (DEROGADA)	0.00	0.00	0.00	0.00
4.5.4	PRODUCTOS NO COMPRENDIDOS EN LA LEY DE INGRESOS VIGENTE, CAUSADOS EN EJERCICIOS FISCALES ANTERIORES PENDIENTES DE LIQUIDACIÓN O PAGO	0.00	0.00	0.00	0.00
4.5.5	OTROS PRODUCTOS QUE GENERAN INGRESOS CORRIENTES (DEROGADA)	0.00	0.00	0.00	0.00
4.6	APROVECHAMIENTOS	0.00	0.00	0.00	0.00
4.6.1	INCENTIVOS DERIVADOS DE LA COLABORACIÓN FISCAL (DEROGADA)	0.00	0.00	0.00	0.00
4.6.2	MULTAS	0.00	0.00	0.00	0.00
4.6.3	INDENIZACIONES	0.00	0.00	0.00	0.00
4.6.4	RENTEGROS	0.00	0.00	0.00	0.00
4.6.5	APROVECHAMIENTOS PROVENIENTES DE OBRAS PÚBLICAS	0.00	0.00	0.00	0.00
4.6.6	APROVECHAMIENTOS NO COMPRENDIDOS EN LA LEY DE INGRESOS VIGENTE, CAUSADOS EN EJERCICIOS FISCALES ANTERIORES PENDIENTES DE LIQUIDACIÓN O PAGO	0.00	0.00	0.00	0.00
4.6.7	APROVECHAMIENTOS POR APORTACIONES Y COOPERACIONES (DEROGADA)	0.00	0.00	0.00	0.00
4.6.8	ACCESORIOS DE APROVECHAMIENTOS	0.00	0.00	0.00	0.00
4.6.9	OTROS APROVECHAMIENTOS	0.00	0.00	0.00	0.00
4.7	INGRESOS POR VENTA DE BIENES Y PRESTACIÓN DE SERVICIOS	0.00	0.00	0.00	0.00
4.7.1	INGRESOS POR VENTA DE BIENES Y PRESTACIÓN DE SERVICIOS DE INSTITUCIONES PÚBLICAS	0.00	0.00	0.00	0.00
4.7.2	INGRESOS POR VENTA DE BIENES Y PRESTACIÓN DE SERVICIOS DE EMPRESAS PRODUCTIVAS	0.00	0.00	0.00	0.00
4.7.3	INGRESOS POR VENTA DE BIENES Y PRESTACIÓN DE SERVICIOS DE ENTIDADES PARAESTATALES	0.00	0.00	0.00	0.00
4.7.4	INGRESOS POR VENTA DE BIENES Y PRESTACIÓN DE SERVICIOS DE ENTIDADES PARAESTATALES	0.00	0.00	0.00	0.00
4.7.5	INGRESOS POR VENTA DE BIENES Y PRESTACIÓN DE SERVICIOS DE ENTIDADES PARAESTATALES	0.00	0.00	0.00	0.00
4.7.6	INGRESOS POR VENTA DE BIENES Y PRESTACIÓN DE SERVICIOS DE ENTIDADES PARAESTATALES	0.00	0.00	0.00	0.00
4.7.7	INGRESOS POR VENTA DE BIENES Y PRESTACIÓN DE SERVICIOS DE FIDEICOMISOS FINANCIEROS	0.00	0.00	0.00	0.00
4.7.8	INGRESOS POR VENTA DE BIENES Y PRESTACIÓN DE SERVICIOS DE LOS PODERES LEGISLATIVOS	0.00	0.00	0.00	0.00
4.8	INGRESOS NO COMPRENDIDOS EN LAS FRACCIONES DE LA LEY DE INGRESOS CAUSADOS EN EJERCICIOS FISCAL ANTERIORES PENDIENTES DE LIQUIDACIÓN O PAGO	0.00	0.00	0.00	0.00
4.8.1	IMPUESTOS NO COMPRENDIDOS EN LAS FRACCIONES DE LA LEY DE INGRESOS CAUSADOS EN EJERCICIOS FISCAL ANTERIORES PENDIENTES DE LIQUIDACIÓN O PAGO	0.00	0.00	0.00	0.00
4.8.2	CONTRIBUCIONES DE MEJORAS, DERECHOS, PRODUCTOS Y APROVECHAMIENTOS NO COMPRENDIDOS EN LAS FRACCIONES DE LA LEY DE INGRESOS CAUSADOS EN EJERCICIOS FISCAL ANTERIORES PENDIENTES DE LIQUIDACIÓN O PAGO	0.00	0.00	0.00	0.00
4.9	PARTICIPACIONES, APORTACIONES, CONVENIOS, INCENTIVOS DERIVADOS DE LA COLABORACIÓN FISCAL, FONDOS DISTINTOS DE APORTACIONES, TRANSFERENCIAS, ASIGNACIONES, SUBSIDIOS Y SUBVENCIONES, Y PENSIONES Y JUBILACIONES	0.00	0.00	0.00	0.00
4.9.1	PARTICIPACIONES, APORTACIONES, CONVENIOS, INCENTIVOS DERIVADOS DE LA COLABORACIÓN FISCAL Y FONDOS DISTINTOS DE APORTACIONES	0.00	0.00	0.00	0.00
4.9.2	PARTICIPACIONES	0.00	0.00	0.00	0.00
4.9.3	APORTACIONES	0.00	0.00	0.00	0.00
4.9.4	CONVENIOS	0.00	0.00	0.00	0.00
4.9.5	INCENTIVOS DERIVADOS DE LA COLABORACIÓN FISCAL	0.00	0.00	0.00	0.00
4.9.6	FONDOS DISTINTOS DE APORTACIONES	0.00	0.00	0.00	0.00
4.10	TRANSFERENCIAS, ASIGNACIONES, SUBSIDIOS Y SUBVENCIONES, Y PENSIONES Y JUBILACIONES	0.00	0.00	0.00	0.00
4.10.1	TRANSFERENCIAS Y ASIGNACIONES	0.00	0.00	0.00	0.00
4.10.2	TRANSFERENCIAS DEL SECTOR PÚBLICO (DEROGADA)	0.00	0.00	0.00	0.00
4.10.3	SUBSIDIOS Y SUBVENCIONES	0.00	0.00	0.00	0.00
4.10.4	AYUDAS SOCIALES (DEROGADA)	0.00	0.00	0.00	0.00
4.10.5	PENSIONES Y JUBILACIONES	0.00	0.00	0.00	0.00
4.10.6	TRANSFERENCIAS DEL EXTERIOR (DEROGADA)	0.00	0.00	0.00	0.00
4.10.7	TRANSFERENCIAS DEL FONDO RESERVA DEL PETRÓLEO PARA LA ESTABILIDAD Y EL DESARROLLO	0.00	0.00	0.00	0.00
4.11	OTROS INGRESOS Y BENEFICIOS	0.00	0.00	0.00	0.00
4.11.1	INGRESOS FINANCIEROS	0.00	0.00	0.00	0.00
4.11.2	INTERESES GANADOS DE TÍTULOS, VALORES Y DEMÁS INSTRUMENTOS FINANCIEROS	0.00	0.00	0.00	0.00

4.3.1.8	OTROS INGRESOS FINANCIEROS	0.00	0.00	0.00	0.00
4.3.2	INCREMENTO POR VARIACIÓN DE INVENTARIOS	0.00	0.00	0.00	0.00
4.3.2.1	INCREMENTO POR VARIACIÓN DE INVENTARIOS DE MERCANCIAS PARA VENTA	0.00	0.00	0.00	0.00
4.3.2.2	INCREMENTO POR VARIACIÓN DE INVENTARIOS DE MERCANCIAS TERMINADAS	0.00	0.00	0.00	0.00
4.3.2.3	INCREMENTO POR VARIACIÓN DE INVENTARIOS DE MERCANCIAS EN PROCESO DE ELABORACIÓN	0.00	0.00	0.00	0.00
4.3.2.4	INCREMENTO POR VARIACIÓN DE INVENTARIOS DE MATERIAS PRIMAS, MATERIALES Y SUMINISTROS	0.00	0.00	0.00	0.00
4.3.2.5	INCREMENTO POR VARIACIÓN DE ALMACÉN DE MATERIAS PRIMAS, MATERIALES Y SUMINISTROS	0.00	0.00	0.00	0.00
4.3.3	DISMINUCIÓN DEL EXCESO DE ESTIMACIONES POR PÉRDIDA O DETERIORO U OBSOLESCENCIA	0.00	0.00	0.00	0.00
4.3.3.1	DISMINUCIÓN DEL EXCESO DE ESTIMACIONES POR PÉRDIDA O DETERIORO U OBSOLESCENCIA	0.00	0.00	0.00	0.00
4.3.4	DISMINUCIÓN DEL EXCESO DE PROVISIONES	0.00	0.00	0.00	0.00
4.3.4.1	DISMINUCIÓN DEL EXCESO DE PROVISIONES	0.00	0.00	0.00	0.00
4.3.8	OTROS INGRESOS Y BENEFICIOS VARIOS	0.00	44,255.00	44,255.00	0.00
4.3.8.1	OTROS INGRESOS DE EJERCICIOS ANTERIORES (DEROGADA)	0.00	0.00	0.00	0.00
4.3.8.2	BONIFICACIONES Y DESCUENTOS OBTENIDOS	0.00	0.00	0.00	0.00
4.3.8.3	DIFERENCIAS POR TIPO DE CAMBIO A FAVOR	0.00	0.00	0.00	0.00
4.3.8.4	DIFERENCIAS DE COTIZACIONES A FAVOR EN VALORES NEGOCIABLES	0.00	0.00	0.00	0.00
4.3.8.5	RESULTADO POR POSICIÓN MONETARIA	0.00	0.00	0.00	0.00
4.3.8.6	UTILIDADES POR PARTICIPACIÓN PATRIMONIAL	0.00	0.00	0.00	0.00
4.3.8.7	DIFERENCIAS POR REESTRUCTURACIÓN DE DEUDA PÚBLICA A FAVOR	0.00	0.00	0.00	0.00
4.3.8.8	OTROS INGRESOS Y BENEFICIOS VARIOS	0.00	44,255.00	44,255.00	0.00
5	GASTOS Y OTRAS PERDIDAS	0.00	999,926.89	999,926.89	0.00
5.1	GASTOS DE FUNCIONAMIENTO	0.00	872,234.84	872,234.84	0.00
5.1.1	SERVICIOS PERSONALES	0.00	802,881.73	802,881.73	0.00
5.1.1.1	REMUNERACIONES AL PERSONAL DE CARÁCTER PERMANENTE	0.00	251,334.00	251,334.00	0.00
5.1.1.2	REMUNERACIONES AL PERSONAL DE CARÁCTER TRANSITORIO	0.00	53,454.00	53,454.00	0.00
5.1.1.3	REMUNERACIONES ADICIONALES Y ESPECIALES	0.00	132,515.00	132,515.00	0.00
5.1.1.4	SEGURIDAD SOCIAL	0.00	85,358.73	85,358.73	0.00
5.1.1.5	OTRAS PRESTACIONES SOCIALES Y ECONÓMICAS	0.00	0.00	0.00	0.00
5.1.1.6	PAGO DE ESTÍMULOS A SERVIDORES PÚBLICOS	0.00	0.00	0.00	0.00
5.1.2	MATERIALES Y SUMINISTROS	0.00	78,835.93	78,835.93	0.00
5.1.2.1	MATERIALES DE ADMINISTRACIÓN, EMISIÓN DE DOCUMENTOS Y ARTICULOS OFICIALES	0.00	6,347.05	6,347.05	0.00
5.1.2.2	ALIMENTOS Y UTENSILIOS	0.00	530.00	530.00	0.00
5.1.2.3	MATERIAS PRIMAS Y MATERIALES DE PRODUCCIÓN Y COMERCIALIZACIÓN	0.00	0.00	0.00	0.00
5.1.2.4	MATERIALES Y ARTICULOS DE CONSTRUCCIÓN Y DE REPARACIÓN	0.00	0.00	0.00	0.00
5.1.2.5	PRODUCTOS QUÍMICOS, FARMACÉUTICOS Y DE LABORATORIO	0.00	10,608.40	10,608.40	0.00
5.1.2.6	COMBUSTIBLES, LUBRICANTES Y ADITIVOS	0.00	26,054.82	26,054.82	0.00
5.1.2.7	VESTUARIO, BLANCOS, PRENDAS DE PROTECCIÓN Y ARTICULOS DEPORTIVOS	0.00	0.00	0.00	0.00
5.1.2.8	MATERIALES Y SUMINISTROS PARA SEGURIDAD	0.00	0.00	0.00	0.00
5.1.2.9	HERRAMIENTAS, REPARACIONES Y ACCESORIOS MENORES	0.00	7,095.22	7,095.22	0.00
5.1.3	SERVICIOS GENERALES	0.00	388,837.24	388,837.24	0.00
5.1.3.1	SERVICIOS BÁSICOS	0.00	328,332.71	328,332.71	0.00
5.1.3.2	SERVICIOS DE ARRENDAMIENTO	0.00	4,500.00	4,500.00	0.00
5.1.3.3	SERVICIOS PROFESIONALES, CIENTÍFICOS Y TÉCNICOS Y OTROS SERVICIOS	0.00	48,135.00	48,135.00	0.00
5.1.3.4	SERVICIOS FINANCIEROS, BANCARIOS Y COMERCIALES	0.00	1,850.00	1,850.00	0.00
5.1.3.5	SERVICIOS DE INSTALACIÓN, REPARACIÓN, MANTENIMIENTO Y CONSERVACIÓN	0.00	8,100.00	8,100.00	0.00
5.1.3.6	SERVICIOS DE COMUNICACIÓN SOCIAL Y PUBLICIDAD	0.00	0.00	0.00	0.00
5.1.3.7	SERVICIOS DE TRASLADO Y VÁTICOS	0.00	2,834.23	2,834.23	0.00
5.1.3.8	SERVICIOS OFICIALES	0.00	318.58	318.58	0.00
5.1.3.9	OTROS SERVICIOS GENERALES	0.00	8,966.88	8,966.88	0.00
5.2	TRANSFERENCIAS, ASIGNACIONES, SUBSIDIOS Y OTRAS AYUDAS	0.00	0.00	0.00	0.00
5.2.1	TRANSFERENCIAS INTERNAS Y ASIGNACIONES AL SECTOR PÚBLICO	0.00	0.00	0.00	0.00
5.2.1.1	ASIGNACIONES AL SECTOR PÚBLICO	0.00	0.00	0.00	0.00
5.2.1.2	TRANSFERENCIAS INTERNAS AL SECTOR PÚBLICO	0.00	0.00	0.00	0.00
5.2.2	TRANSFERENCIAS AL RESTO DEL SECTOR PÚBLICO	0.00	0.00	0.00	0.00
5.2.2.1	TRANSFERENCIAS A ENTIDADES PARAESTATALES	0.00	0.00	0.00	0.00
5.2.2.2	TRANSFERENCIAS A ENTIDADES FEDERATIVAS Y MUNICIPIOS	0.00	0.00	0.00	0.00
5.2.3	SUBSIDIOS Y SUBVENCIÓNES	0.00	0.00	0.00	0.00
5.2.3.1	SUBSIDIOS	0.00	0.00	0.00	0.00
5.2.3.2	SUBVENCIÓNES	0.00	0.00	0.00	0.00
5.2.4	AYUDAS SOCIALES	0.00	0.00	0.00	0.00
5.2.4.1	AYUDAS SOCIALES A PERSONAS	0.00	0.00	0.00	0.00
5.2.4.2	SEICAS	0.00	0.00	0.00	0.00
5.2.4.3	AYUDAS SOCIALES A INSTITUCIONES	0.00	0.00	0.00	0.00
5.2.4.4	AYUDAS SOCIALES POR DEBASTRES NATURALES Y OTROS SINISTROS	0.00	0.00	0.00	0.00
5.2.5	PENSIONES Y JUBILACIONES	0.00	0.00	0.00	0.00
5.2.5.1	PENSIONES	0.00	0.00	0.00	0.00
5.2.5.2	JUBILACIONES	0.00	0.00	0.00	0.00
5.2.5.9	OTRAS PENSIONES Y JUBILACIONES	0.00	0.00	0.00	0.00

5.2	TRANSFERENCIAS A FIDEICOMISOS, MANDATOS Y CONTRATOS ANÁLOGOS	0.00	0.00	0.00	0.00
5.2.1	TRANSFERENCIAS A FIDEICOMISOS, MANDATOS Y CONTRATOS ANÁLOGOS AL GOBIERNO	0.00	0.00	0.00	0.00
5.2.2	TRANSFERENCIAS A FIDEICOMISOS, MANDATOS Y CONTRATOS ANÁLOGOS A ENTIDADES FEDERATIVAS Y MUNICIPIOS	0.00	0.00	0.00	0.00
5.2.3	TRANSFERENCIAS A LA SEGURIDAD SOCIAL	0.00	0.00	0.00	0.00
5.2.3.1	TRANSFERENCIAS POR OBLIGACIONES DE LEY	0.00	0.00	0.00	0.00
5.2.4	DONATIVOS	0.00	0.00	0.00	0.00
5.2.4.1	DONATIVOS A INSTITUCIONES SIN FINES DE LUCRO	0.00	0.00	0.00	0.00
5.2.4.2	DONATIVOS A ENTIDADES FEDERATIVAS Y MUNICIPIOS	0.00	0.00	0.00	0.00
5.2.4.3	DONATIVOS A FIDEICOMISO, MANDATOS Y CONTRATOS ANÁLOGOS PRIVADOS	0.00	0.00	0.00	0.00
5.2.4.4	DONATIVOS A FIDEICOMISO, MANDATOS Y CONTRATOS ANÁLOGOS ESTATALES	0.00	0.00	0.00	0.00
5.2.4.5	DONATIVOS INTERNACIONALES	0.00	0.00	0.00	0.00
5.2.5	TRANSFERENCIAS AL EXTERIOR	0.00	0.00	0.00	0.00
5.2.5.1	TRANSFERENCIAS AL EXTERIOR A GOBIERNOS EXTRANJEROS Y ORGANISMOS INTERNACIONALES	0.00	0.00	0.00	0.00
5.2.5.2	TRANSFERENCIAS AL SECTOR PRIVADO EXTERNO	0.00	0.00	0.00	0.00
5.3	PARTICIPACIONES Y APORTACIONES	0.00	0.00	0.00	0.00
5.3.1	PARTICIPACIONES	0.00	0.00	0.00	0.00
5.3.1.1	PARTICIPACIONES DE LA FEDERACIÓN A ENTIDADES FEDERATIVAS Y MUNICIPIOS	0.00	0.00	0.00	0.00
5.3.1.2	PARTICIPACIONES DE LAS ENTIDADES FEDERATIVAS A LOS MUNICIPIOS	0.00	0.00	0.00	0.00
5.3.2	APORTACIONES	0.00	0.00	0.00	0.00
5.3.2.1	APORTACIONES DE LA FEDERACIÓN A ENTIDADES FEDERATIVAS Y MUNICIPIOS	0.00	0.00	0.00	0.00
5.3.2.2	APORTACIONES DE LAS ENTIDADES FEDERATIVAS A LOS MUNICIPIOS	0.00	0.00	0.00	0.00
5.3.3	CONVENIOS	0.00	0.00	0.00	0.00
5.3.3.1	CONVENIOS DE REASIGNACIÓN	0.00	0.00	0.00	0.00
5.3.3.2	CONVENIOS DE DESCENTRALIZACIÓN Y OTROS	0.00	0.00	0.00	0.00
5.4	INTERESES, COMISIONES Y OTROS GASTOS DE LA DEUDA PÚBLICA	0.00	0.00	0.00	0.00
5.4.1	INTERESES DE LA DEUDA PÚBLICA	0.00	0.00	0.00	0.00
5.4.1.1	INTERESES DE LA DEUDA PÚBLICA INTERNA	0.00	0.00	0.00	0.00
5.4.1.2	INTERESES DE LA DEUDA PÚBLICA EXTERNA	0.00	0.00	0.00	0.00
5.4.2	COMISIONES DE LA DEUDA PÚBLICA	0.00	0.00	0.00	0.00
5.4.2.1	COMISIONES DE LA DEUDA PÚBLICA INTERNA	0.00	0.00	0.00	0.00
5.4.2.2	COMISIONES DE LA DEUDA PÚBLICA EXTERNA	0.00	0.00	0.00	0.00
5.4.3	GASTOS DE LA DEUDA PÚBLICA	0.00	0.00	0.00	0.00
5.4.3.1	GASTOS DE LA DEUDA PÚBLICA INTERNA	0.00	0.00	0.00	0.00
5.4.3.2	GASTOS DE LA DEUDA PÚBLICA EXTERNA	0.00	0.00	0.00	0.00
5.4.4	COSTO POR COBERTURAS	0.00	0.00	0.00	0.00
5.4.4.1	COSTO POR COBERTURAS	0.00	0.00	0.00	0.00
5.4.5	APOYOS FINANCIEROS	0.00	0.00	0.00	0.00
5.4.5.1	APOYOS FINANCIEROS A INTERMEDIARIOS	0.00	0.00	0.00	0.00
5.4.5.2	APOYO FINANCIEROS A AHORRADORES Y DEUDORES DEL SISTEMA FINANCIERO NACIONAL	0.00	0.00	0.00	0.00
5.5	OTROS GASTOS Y PÉRDIDAS EXTRAORDINARIAS	0.00	27,692.01	27,692.01	0.00
5.5.1	ESTIMACIONES, DEPRECIACIONES, DETERIOROS, OBSOLESCENCIA Y AMORTIZACIONES	0.00	0.00	0.00	0.00
5.5.1.1	ESTIMACIONES POR PÉRDIDA O DETERIORO DE ACTIVOS CIRCULANTES	0.00	0.00	0.00	0.00
5.5.1.2	ESTIMACIONES POR PÉRDIDA O DETERIORO DE ACTIVO NO CIRCULANTE	0.00	0.00	0.00	0.00
5.5.1.3	DEPRECIACIÓN DE BIENES INMUEBLES	0.00	0.00	0.00	0.00
5.5.1.4	DEPRECIACIÓN DE INFRAESTRUCTURA	0.00	0.00	0.00	0.00
5.5.1.5	DEPRECIACIÓN DE BIENES MUEBLES	0.00	0.00	0.00	0.00
5.5.1.6	DETERIORO DE LOS ACTIVOS BIOLÓGICOS	0.00	0.00	0.00	0.00
5.5.1.7	AMORTIZACIÓN DE ACTIVOS INTANGIBLES	0.00	0.00	0.00	0.00
5.5.1.8	DISMINUCIÓN DE BIENES POR PÉRDIDA, OBSOLESCENCIA Y DETERIORO	0.00	0.00	0.00	0.00
5.5.2	PROVISIONES	0.00	0.00	0.00	0.00
5.5.2.1	PROVISIONES DE PASIVOS A CORTO PLAZO	0.00	0.00	0.00	0.00
5.5.2.2	PROVISIONES DE PASIVOS A LARGO PLAZO	0.00	0.00	0.00	0.00
5.5.3	DISMINUCIÓN DE INVENTARIOS	0.00	0.00	0.00	0.00
5.5.3.1	DISMINUCIÓN DE INVENTARIOS DE MERCANCIAS PARA VENTA	0.00	0.00	0.00	0.00
5.5.3.2	DISMINUCIÓN DE INVENTARIOS DE MERCANCIAS TERMINADAS	0.00	0.00	0.00	0.00
5.5.3.3	DISMINUCIÓN DE INVENTARIOS DE MERCANCIAS EN PROCESO DE ELABORACIÓN	0.00	0.00	0.00	0.00
5.5.3.4	DISMINUCIÓN DE INVENTARIOS DE MATERIAS PRIMAS, MATERIALES Y SUMINISTROS PARA PRODUCCIÓN	0.00	0.00	0.00	0.00
5.5.3.5	DISMINUCIÓN DE ALMACÉN DE MATERIALES Y SUMINISTROS DE CONSUMO	0.00	0.00	0.00	0.00
5.5.4	AUMENTO POR INSUFICIENCIA DE ESTIMACIONES POR PÉRDIDA O DETERIORO U OBSOLESCENCIA	0.00	0.00	0.00	0.00
5.5.4.1	AUMENTO POR INSUFICIENCIA DE ESTIMACIONES POR PÉRDIDA O DETERIORO U OBSOLESCENCIA	0.00	0.00	0.00	0.00
5.5.5	AUMENTO POR INSUFICIENCIA DE PROVISIONES	0.00	0.00	0.00	0.00
5.5.5.1	AUMENTO POR INSUFICIENCIA DE PROVISIONES	0.00	0.00	0.00	0.00
5.5.6	OTROS GASTOS	0.00	27,692.01	27,692.01	0.00
5.5.6.1	GASTOS DE EJERCICIOS ANTERIORES	0.00	0.00	0.00	0.00
5.5.6.2	PÉRDIDAS POR RESPONSABILIDADES	0.00	0.00	0.00	0.00
5.5.6.3	BONIFICACIONES Y DESCUENTOS OTORGADOS	0.00	27,692.01	27,692.01	0.00
5.5.6.4	DIFERENCIAS POR TIPO DE CAMBIO NEGATIVAS	0.00	0.00	0.00	0.00
5.5.6.5	DIFERENCIAS DE COTIZACIONES NEGATIVAS EN VALORES NEGOCIABLES	0.00	0.00	0.00	0.00

5.5.6	RESULTADO POR POSICIÓN MONETARIA	0.00	0.00	0.00	0.00
5.5.7	PÉRDIDAS POR PARTICIPACIÓN PATRIMONIAL	0.00	0.00	0.00	0.00
5.5.8	DIFERENCIAS POR REESTRUCTURACIÓN DE DEUDA PÚBLICA NEGATIVAS	0.00	0.00	0.00	0.00
5.5.9	OTROS GASTOS VARIOS	0.00	0.00	0.00	0.00
5.6	INVERSIÓN PÚBLICA	0.00	0.00	0.00	0.00
5.6.1	INVERSIÓN PÚBLICA NO CAPITALIZABLE	0.00	0.00	0.00	0.00
5.6.1.1	CONSTRUCCIÓN EN BIENES NO CAPITALIZABLE	0.00	0.00	0.00	0.00
7	CUENTAS DE ORDEN CONTABLES	0.00	0.00	0.00	0.00
7.1	VALORES	0.00	0.00	0.00	0.00
7.1.1	VALORES EN CUSTODIA	0.00	0.00	0.00	0.00
7.1.2	CUSTODIA DE VALORES	0.00	0.00	0.00	0.00
7.1.3	INSTRUMENTOS DE CRÉDITO PRESTADOS A FORMADORES DE MERCADO	0.00	0.00	0.00	0.00
7.1.4	PRÉSTAMO DE INSTRUMENTOS DE CRÉDITO A FORMADORES DE MERCADO Y SU GARANTÍA	0.00	0.00	0.00	0.00
7.1.5	INSTRUMENTOS DE CRÉDITO RECIBIDOS EN GARANTÍA DE LOS FORMADORES DE MERCADO	0.00	0.00	0.00	0.00
7.1.6	GARANTÍA DE CRÉDITOS RECIBIDOS DE LOS FORMADORES DE MERCADO	0.00	0.00	0.00	0.00
7.2	EMISIÓN DE OBLIGACIONES	0.00	0.00	0.00	0.00
7.2.1	AUTORIZACIÓN PARA LA EMISIÓN DE BONOS, TÍTULOS Y VALORES DE LA DEUDA PÚBLICA INTERNA Y EXTERNA	0.00	0.00	0.00	0.00
7.2.2	AUTORIZACIÓN PARA LA EMISIÓN DE BONOS, TÍTULOS Y VALORES DE LA DEUDA PÚBLICA EXTERNA	0.00	0.00	0.00	0.00
7.2.3	EMISIONES AUTORIZADAS DE LA DEUDA PÚBLICA INTERNA Y EXTERNA	0.00	0.00	0.00	0.00
7.2.4	SUSCRIPCIÓN DE CONTRATOS DE PRÉSTAMOS Y OTRAS OBLIGACIONES DE LA DEUDA PÚBLICA INTERNA Y EXTERNA	0.00	0.00	0.00	0.00
7.2.5	SUSCRIPCIÓN DE CONTRATOS DE PRÉSTAMOS Y OTRAS OBLIGACIONES DE LA DEUDA PÚBLICA EXTERNA	0.00	0.00	0.00	0.00
7.2.6	CONTRATOS DE PRÉSTAMOS Y OTRAS OBLIGACIONES DE LA DEUDA PÚBLICA INTERNA Y EXTERNA	0.00	0.00	0.00	0.00
7.3	AVALES Y GARANTÍAS	0.00	0.00	0.00	0.00
7.3.1	AVALES AUTORIZADOS	0.00	0.00	0.00	0.00
7.3.2	AVALES FIRMADOS	0.00	0.00	0.00	0.00
7.3.3	FIANZAS Y GARANTÍAS RECIBIDAS POR DEUDAS A COBRAR	0.00	0.00	0.00	0.00
7.3.4	FIANZAS Y GARANTÍAS RECIBIDAS	0.00	0.00	0.00	0.00
7.3.5	FIANZAS OTORGADAS PARA RESPALDAR OBLIGACIONES NO FISCALES DEL GOBIERNO	0.00	0.00	0.00	0.00
7.3.6	FIANZAS OTORGADAS DEL GOBIERNO PARA RESPALDAR OBLIGACIONES NO FISCALES	0.00	0.00	0.00	0.00
7.4	JUDICIOS	0.00	0.00	0.00	0.00
7.4.1	DEMANDAS JUDICIAL EN PROCESO DE RESOLUCIÓN	0.00	0.00	0.00	0.00
7.4.2	RESOLUCIÓN DE DEMANDAS EN PROCESO JUDICIAL	0.00	0.00	0.00	0.00
7.5	INVERSIÓN MEDIANTE PROYECTOS PARA PRESTACIÓN DE SERVICIOS (PPS) Y SIMILARES	0.00	0.00	0.00	0.00
7.5.1	CONTRATOS PARA INVERSIÓN MEDIANTE PROYECTOS PARA PRESTACIÓN DE SERVICIOS (PPS)	0.00	0.00	0.00	0.00
7.5.2	INVERSIÓN PÚBLICA CONTRATADA MEDIANTE PROYECTOS PARA PRESTACIÓN DE SERVICIOS (PPS)	0.00	0.00	0.00	0.00
7.6	BIENES EN CONCESIONADOS O EN COMODATO	0.00	0.00	0.00	0.00
7.6.1	BIENES BAJO CONTRATO EN CONCESIÓN	0.00	0.00	0.00	0.00
7.6.2	CONTRATO DE CONCESIÓN POR BIENES	0.00	0.00	0.00	0.00
7.6.3	BIENES BAJO CONTRATO EN COMODATO	0.00	0.00	0.00	0.00
7.6.4	CONTRATO DE COMODATO POR BIENES	0.00	0.00	0.00	0.00

Nota de Gestión Administrativa 17

De conformidad con la nota de gestión administrativa número 17 la información Contable deberá estar firmada en cada página de la misma e incluir al final la siguiente leyenda: "Bajo protesta de decir verdad declaramos que los Estados Financieros y sus notas, son razonablemente correctos y son responsabilidad del emisor"


LIC. EMMANUEL CASTAÑEDA MENCHACA
GERENTE GENERAL


C. ANA GABRIELA ZAMARRÓN VEGA
CONTADOR GENERAL



Sistema Municipal de Aguas y Saneamiento de Morelos, Coahuila Balanza de Comprobación Del 01 de octubre al 31 de diciembre de 2019					
CÓDIGO	CUENTA CONTABLE	SALDO INICIAL	CARGOS	ABONOS	SALDO FINAL
8	CUENTAS DE ORDEN PRESUPUESTARIAS	0.00	10,440,341.01	10,440,341.01	0.00
8.1	LEY DE INGRESOS	0.00	1,854,732.78	1,854,732.78	0.00
8.1.1	LEY DE INGRESOS ESTIMADA	-3,999,075.02	0.00	0.00	-3,999,075.02
8.1.2	LEY DE INGRESOS POR EJECUTAR	1,239,484.67	927,366.39	0.00	312,118.28
8.1.3	MODIFICACIONES A LA LEY DE INGRESOS ESTIMADA	-0.04	0.00	0.00	-0.04
8.1.4	LEY DE INGRESOS DEVENGADA	0.00	927,366.39	927,366.39	0.00
8.1.5	LEY DE INGRESOS RECAUDADA	2,759,590.39	0.00	927,366.39	3,686,956.78
8.2	PRESUPUESTO DE EGRESOS	0.00	6,565,605.23	6,565,605.23	0.00
8.2.1	PRESUPUESTO DE EGRESOS APROBADO	-3,999,075.00	0.00	0.00	-3,999,075.00
8.2.2	PRESUPUESTO DE EGRESOS POR EJERCER	1,238,630.24	2,630,763.77	3,100,336.82	760,062.39
8.2.3	MODIFICACIONES AL PRESUPUESTO DE EGRESOS APROBADO	-794,774.32	2,312,256.81	2,630,763.77	-1,073,281.28
8.2.4	PRESUPUESTO DE EGRESOS COMPROMETIDO	937,500.60	788,079.81	972,234.58	753,345.83
8.2.5	PRESUPUESTO DE EGRESOS DEVENGADO	0.00	972,234.58	972,234.58	0.00
8.2.6	PRESUPUESTO DE EGRESOS EJERCIDO	204,001.45	972,234.58	910,036.68	266,197.35
8.2.7	PRESUPUESTO DE EGRESOS PAGADO	2,373,712.63	910,036.68	0.00	3,283,750.71

Nota de Gestión Administrativa 17


De conformidad con la nota de gestión administrativa número 17 la información Contable deberá estar firmada en cada página de la misma e incluir al final la siguiente leyenda: "Somos conscientes de decir verdad declaramos que los Estados Financieros y sus notas, son razonablemente correctos y son responsabilidad del emisor"


LIC. ESMANUEL CASTAÑEDA MÉNDEZ
GERENTE GENERAL




C. ANA GABRIELA ZAMARRÓN VEGA
CONTADOR GENERAL

INFORMACIÓN CONTABLE
XII.- BALANZA DE COMPROBACIÓN
ACUMULADA

 Sistema Municipal de Aguas y Saneamiento de Morelia, Coahuila Balance de Consolidación Del 01 de enero al 31 de diciembre de 2019					
CÓDIGO	CUENTA CONTABLE	SALDO INICIAL	CARGOS	ABOROS	SALDO FINAL
1	ACTIVO	1,889,174.48	12,904,558.91	11,810,795.24	2,982,937.15
1.1	ACTIVO CIRCULANTE	1,814,796.15	12,901,808.91	11,810,795.24	2,907,899.42
1.1.1	EFFECTIVO Y EQUIVALENTES	14,853.43	7,983,089.07	7,864,982.36	132,962.14
1.1.1.1	EFFECTIVO	-0.25	3,765,408.43	3,765,408.43	-0.25
1.1.1.2	BANCOS/TESORERÍA	14,853.68	4,217,680.64	4,099,573.93	132,960.38
1.1.1.3	BANCOS/DEPENDENCIAS Y OTROS	0.00	0.00	0.00	0.00
1.1.1.4	INVERSIONES TEMPORALES (HASTA 3 MESES)	0.00	0.00	0.00	0.00
1.1.1.5	FONDOS CON AFECTACIÓN ESPECÍFICA	0.00	0.00	0.00	0.00
1.1.1.6	DEPÓSITOS DE FONDOS DE TERCEROS EN GARANTÍA Y/O ADMINISTRACIÓN	0.00	0.00	0.00	0.00
1.1.1.9	OTROS EFFECTIVOS Y EQUIVALENTES	0.00	0.00	0.00	0.00
1.1.2	DERECHOS A RECIBIR EFFECTIVO O EQUIVALENTES	1,801,942.72	4,910,628.84	3,737,830.08	1,874,939.28
1.1.2.1	INVERSIONES FINANCIERAS DE CORTO PLAZO	0.00	0.00	0.00	0.00
1.1.2.2	CUENTAS POR COBRAR A CORTO PLAZO	0.00	3,680,305.76	3,680,305.76	0.00
1.1.2.3	DEUDORES DIVERSOS POR COBRAR A CORTO PLAZO	1,802,181.72	295,199.86	22,173.30	1,875,178.28
1.1.2.4	INGRESOS POR RECUPERAR A CORTO PLAZO	0.00	0.00	0.00	0.00
1.1.2.5	DEUDORES POR ANTICIPOS DE LA TESORERÍA A CORTO PLAZO	0.00	0.00	0.00	0.00
1.1.2.6	PRÉSTAMOS OTORGADOS A CORTO PLAZO	-239.00	26,500.20	28,500.00	-238.80
1.1.2.9	OTROS DERECHOS A RECIBIR EFFECTIVO O EQUIVALENTES A CORTO PLAZO	0.00	0.00	0.00	0.00
1.1.3	DERECHOS A RECIBIR BIENES O SERVICIOS	0.00	6,092.80	6,092.80	0.00
1.1.3.1	ANTICIPO A PROVEEDORES POR ADQUISICIÓN DE BIENES Y PRESTACIÓN DE SERVICIOS A CORTO PLAZO	0.00	6,092.80	6,092.80	0.00
1.1.3.2	ANTICIPO A PROVEEDORES POR ADQUISICIÓN DE BIENES INMUEBLES Y MUEBLES A CORTO PLAZO	0.00	0.00	0.00	0.00
1.1.3.3	ANTICIPO A PROVEEDORES POR ADQUISICIÓN DE BIENES INTANGIBLES A CORTO PLAZO	0.00	0.00	0.00	0.00
1.1.3.4	ANTICIPO A CONTRATISTAS POR OBRAS PÚBLICAS A CORTO PLAZO	0.00	0.00	0.00	0.00
1.1.3.9	OTROS DERECHOS A RECIBIR BIENES O SERVICIOS A CORTO PLAZO	0.00	0.00	0.00	0.00
1.1.4	INVENTARIOS	0.00	0.00	0.00	0.00
1.1.4.1	INVENTARIO DE MERCANCIAS PARA VENTA	0.00	0.00	0.00	0.00
1.1.4.2	INVENTARIO DE MERCANCIAS TERMINADAS	0.00	0.00	0.00	0.00
1.1.4.3	INVENTARIO DE MERCANCIAS EN PROCESO DE ELABORACIÓN	0.00	0.00	0.00	0.00
1.1.4.4	INVENTARIO DE MATERIAS PRIMAS, MATERIALES Y SUMINISTROS PARA PRODUCCIÓN	0.00	0.00	0.00	0.00
1.1.4.5	BIENES EN TRÁNSITO	0.00	0.00	0.00	0.00
1.1.5	ALMACENES	0.00	0.00	0.00	0.00
1.1.5.1	ALMACÉN DE MATERIALES Y SUMINISTROS DE CONSUMO	0.00	0.00	0.00	0.00
1.1.6	ESTIMACIÓN POR PÉRDIDA O DETERIORO DE ACTIVOS CIRCULANTES	0.00	0.00	0.00	0.00
1.1.6.1	ESTIMACIONES PARA CUENTAS INCORRIBLES POR DERECHOS A RECIBIR EFFECTIVO O EQUIVALENTES	0.00	0.00	0.00	0.00
1.1.6.2	ESTIMACIÓN POR DETERIORO DE INVENTARIOS	0.00	0.00	0.00	0.00
1.1.8	OTROS ACTIVOS CIRCULANTES	0.00	0.00	0.00	0.00
1.1.8.1	VALORES EN GARANTÍA	0.00	0.00	0.00	0.00
1.1.8.2	BIENES EN GARANTÍA (EXCLUIDO DEPÓSITOS DE FONDOS)	0.00	0.00	0.00	0.00
1.1.8.3	BIENES DERIVADOS DE EMBARGOS, DECOMISOS, ASEGURAMIENTOS Y GACCIÓN EN PAGO	0.00	0.00	0.00	0.00
1.1.8.4	ADQUISICIÓN CON FONDOS DE TERCEROS	0.00	0.00	0.00	0.00
1.2	ACTIVO NO CIRCULANTE	269,378.33	2,790.00	0.00	272,128.33
1.2.1	INVERSIONES FINANCIERAS A LARGO PLAZO	0.00	0.00	0.00	0.00
1.2.1.1	INVERSIONES A LARGO PLAZO	0.00	0.00	0.00	0.00
1.2.1.2	TÍTULOS Y VALORES A LARGO PLAZO	0.00	0.00	0.00	0.00
1.2.1.3	FIDUCIARIOS, MANDATOS Y CONTRATOS ANÁLOGOS	0.00	0.00	0.00	0.00
1.2.1.4	PARTICIPACIONES Y APORTACIONES DE CAPITAL	0.00	0.00	0.00	0.00
1.2.2	DERECHOS A RECIBIR EFFECTIVO O EQUIVALENTES A LARGO PLAZO	-134.80	0.00	0.00	-134.80
1.2.2.1	DOCUMENTOS POR COBRAR A LARGO PLAZO	-134.80	0.00	0.00	-134.80
1.2.2.2	DEUDORES DIVERSOS A LARGO PLAZO	0.00	0.00	0.00	0.00
1.2.2.3	INGRESOS POR RECUPERAR A LARGO PLAZO	0.00	0.00	0.00	0.00
1.2.2.4	PRÉSTAMOS OTORGADOS A LARGO PLAZO	0.00	0.00	0.00	0.00
1.2.2.9	OTROS DERECHOS A RECIBIR EFFECTIVO O EQUIVALENTES A LARGO PLAZO	0.00	0.00	0.00	0.00
1.2.3	BIENES INMUEBLES, INFRAESTRUCTURA Y CONSTRUCCIONES EN PROCESO	0.00	0.00	0.00	0.00
1.2.3.1	TERRENOS	0.00	0.00	0.00	0.00
1.2.3.2	VIVIENDAS	0.00	0.00	0.00	0.00
1.2.3.3	EDIFICIOS NO HABITACIONALES	0.00	0.00	0.00	0.00
1.2.3.4	INFRAESTRUCTURA	0.00	0.00	0.00	0.00
1.2.3.5	CONSTRUCCIONES EN PROCESO EN BIENES DE DOMINIO PÚBLICO	0.00	0.00	0.00	0.00
1.2.3.6	CONSTRUCCIONES EN PROCESO EN BIENES PROPIOS	0.00	0.00	0.00	0.00
1.2.3.9	OTROS BIENES INMUEBLES	0.00	0.00	0.00	0.00
1.2.4	BIENES MUEBLES	254,363.13	2,790.00	0.00	267,113.13
1.2.4.1	MOBILIARIO Y EQUIPO DE ADMINISTRACIÓN	86,617.40	2,790.00	0.00	91,267.40
1.2.4.2	MOBILIARIO Y EQUIPO EDUCACIONAL, Y RECREATIVO	0.00	0.00	0.00	0.00
1.2.4.3	EQUIPO E INSTRUMENTAL MÉDICO Y DE LABORATORIO	0.00	0.00	0.00	0.00
1.2.4.4	VEHÍCULOS Y EQUIPO DE TRANSPORTE	0.00	0.00	0.00	0.00
1.2.4.5	EQUIPO DE DEFENSA Y SEGURIDAD	175,845.71	0.00	0.00	175,845.71
1.2.4.6	MAQUINARIA, OTROS EQUIPOS Y HERRAMIENTAS	0.00	0.00	0.00	0.00
1.2.4.7	COLECCIONES, OBRAS DE ARTE Y OBJETOS VALIOSOS	0.00	0.00	0.00	0.00
1.2.4.8	ACTIVOS BIOLÓGICOS	0.00	0.00	0.00	0.00

1.2	ACTIVOS INTANGIBLES	5,180.00	0.00	0.00	5,180.00
1.2.1	SOFTWARE	5,180.00	0.00	0.00	5,180.00
1.2.2	PATENTES, MARCAS Y DERECHOS	0.00	0.00	0.00	0.00
1.2.3	CONCESIONES Y FRANQUICIAS	0.00	0.00	0.00	0.00
1.2.4	LICENCIAS	0.00	0.00	0.00	0.00
1.2.5	OTROS ACTIVOS INTANGIBLES	0.00	0.00	0.00	0.00
1.2.6	DEPRECIACIÓN, DETERIORO Y AMORTIZACIÓN ACUMULADA DE BIENES	0.00	0.00	0.00	0.00
1.2.6.1	DEPRECIACIÓN ACUMULADA DE BIENES INMUEBLES	0.00	0.00	0.00	0.00
1.2.6.2	DEPRECIACIÓN ACUMULADA DE INFRAESTRUCTURA	0.00	0.00	0.00	0.00
1.2.6.3	DEPRECIACIÓN ACUMULADA DE BIENES MUEBLES	0.00	0.00	0.00	0.00
1.2.6.4	DETERIORO ACUMULADO DE ACTIVOS BIOLÓGICOS	0.00	0.00	0.00	0.00
1.2.6.5	AMORTIZACIÓN ACUMULADA DE ACTIVOS INTANGIBLES	0.00	0.00	0.00	0.00
1.2.7	ACTIVOS DIFERIDOS	0.00	0.00	0.00	0.00
1.2.7.1	ESTUDIOS, FORMULACIÓN Y EVALUACIÓN DE PROYECTOS	0.00	0.00	0.00	0.00
1.2.7.2	DERECHOS SOBRE BIENES EN RÉGIMEN DE ARRENDAMIENTO FINANCIERO	0.00	0.00	0.00	0.00
1.2.7.3	GASTOS PAGADOS POR ADELANTADO A LARGO PLAZO	0.00	0.00	0.00	0.00
1.2.7.4	ANTICIPOS A LARGO PLAZO	0.00	0.00	0.00	0.00
1.2.7.5	BENEFICIOS AL RETIRO DE EMPLEADOS PAGADOS POR ADELANTADO	0.00	0.00	0.00	0.00
1.2.7.9	OTROS ACTIVOS DIFERIDOS	0.00	0.00	0.00	0.00
1.2.8	ESTIMACIÓN POR PÉRDIDA O DETERIORO DE ACTIVOS NO CIRCULANTES	0.00	0.00	0.00	0.00
1.2.8.1	ESTIMACIONES POR PÉRDIDA DE CUENTAS INCOBRABLES DE DOCUMENTOS POR COBRAR A LARGO PLAZO	0.00	0.00	0.00	0.00
1.2.8.2	ESTIMACIONES POR PÉRDIDA DE CUENTAS INCOBRABLES DE DEUDOS DIVERSOS POR COBRAR A LARGO PLAZO	0.00	0.00	0.00	0.00
1.2.8.3	ESTIMACIONES POR PÉRDIDA DE CUENTAS INCOBRABLES DE INGRESOS POR COBRAR A LARGO PLAZO	0.00	0.00	0.00	0.00
1.2.8.4	ESTIMACIONES POR PÉRDIDA DE CUENTAS INCOBRABLES DE PRESTAMOS OTORGADOS A LARGO PLAZO	0.00	0.00	0.00	0.00
1.2.8.9	ESTIMACIONES POR PÉRDIDA DE OTRAS CUENTAS INCOBRABLES A LARGO PLAZO	0.00	0.00	0.00	0.00
1.2.9	OTROS ACTIVOS NO CIRCULANTES	0.00	0.00	0.00	0.00
1.2.9.1	BIENES EN CONCESIÓN	0.00	0.00	0.00	0.00
1.2.9.2	BIENES EN ARRENDAMIENTO FINANCIERO	0.00	0.00	0.00	0.00
1.2.9.3	BIENES EN CONDOMINIO	0.00	0.00	0.00	0.00
2	PASIVO	1,029,802.73	4,720,453.88	4,968,044.80	1,277,483.98
2.1	PASIVO CIRCULANTE	968,828.53	4,720,453.88	4,968,044.80	1,233,419.78
2.1.1	CUENTAS POR PAGAR A CORTO PLAZO	968,828.53	4,260,163.73	4,433,331.81	1,137,779.09
2.1.1.1	SERVICIOS PERSONALES POR PAGAR A CORTO PLAZO	96,308.32	1,860,109.98	1,805,962.31	11,880.85
2.1.1.2	PROVEEDORES POR PAGAR A CORTO PLAZO	433,916.58	1,918,898.72	1,880,901.26	369,163.12
2.1.1.3	CONTRATISTAS POR OBRAS PÚBLICAS POR PAGAR A CORTO PLAZO	0.00	0.00	0.00	0.00
2.1.1.4	PARTICIPACIONES Y APORTACIONES POR PAGAR A CORTO PLAZO	0.00	0.00	0.00	0.00
2.1.1.5	TRANSFERENCIAS OTORGADAS POR PAGAR A CORTO PLAZO	0.00	0.00	0.00	0.00
2.1.1.6	INTERESES, COMISIONES Y OTROS GASTOS DE LA DEUDA PÚBLICA POR PAGAR A CORTO PLAZO	0.00	0.00	0.00	0.00
2.1.1.7	RETENCIONES Y CONTRIBUCIONES POR PAGAR A CORTO PLAZO	341,266.64	34,437.00	216,586.35	533,297.89
2.1.1.8	DEVOLUCIONES DE LA LEY DE INGRESOS POR PAGAR A CORTO PLAZO	0.00	0.00	0.00	0.00
2.1.1.9	OTRAS CUENTAS POR PAGAR A CORTO PLAZO	163,116.87	459,918.03	330,337.69	223,538.33
2.1.2	DOCUMENTOS POR PAGAR A CORTO PLAZO	0.00	0.00	0.00	0.00
2.1.2.1	DOCUMENTOS COMERCIALES POR PAGAR A CORTO PLAZO	0.00	0.00	0.00	0.00
2.1.2.2	DOCUMENTOS CON CONTRATISTAS POR OBRAS PÚBLICAS POR PAGAR A CORTO PLAZO	0.00	0.00	0.00	0.00
2.1.2.3	OTROS DOCUMENTOS POR PAGAR A CORTO PLAZO	0.00	0.00	0.00	0.00
2.1.3	PORCIÓN A CORTO PLAZO DE LA DEUDA PÚBLICA A LARGO PLAZO	0.00	0.00	0.00	0.00
2.1.3.1	PORCIÓN A CORTO PLAZO DE LA DEUDA PÚBLICA INTERNA	0.00	0.00	0.00	0.00
2.1.3.2	PORCIÓN A CORTO PLAZO DE LA DEUDA PÚBLICA EXTERNA	0.00	0.00	0.00	0.00
2.1.3.3	PORCIÓN A CORTO PLAZO DE ARRENDAMIENTO FINANCIERO	0.00	0.00	0.00	0.00
2.1.4	TÍTULOS Y VALORES A CORTO PLAZO	0.00	0.00	0.00	0.00
2.1.4.1	TÍTULOS Y VALORES DE LA DEUDA PÚBLICA INTERNA A CORTO PLAZO	0.00	0.00	0.00	0.00
2.1.4.2	TÍTULOS Y VALORES DE LA DEUDA PÚBLICA EXTERNA A CORTO PLAZO	0.00	0.00	0.00	0.00
2.1.5	PASIVOS DIFERIDOS A CORTO PLAZO	0.00	0.00	0.00	0.00
2.1.5.1	INGRESOS COBRADOS POR ADELANTADO A CORTO PLAZO	0.00	0.00	0.00	0.00
2.1.5.2	INTERESES COBRADOS POR ADELANTADO A CORTO PLAZO	0.00	0.00	0.00	0.00
2.1.5.9	OTROS PASIVOS DIFERIDOS A CORTO PLAZO	0.00	0.00	0.00	0.00
2.1.6	FONDOS Y BIENES DE TERCEROS EN GARANTÍA YO ADMINISTRACIÓN A CORTO PLAZO	0.00	0.00	0.00	0.00
2.1.6.1	FONDOS EN GARANTÍA A CORTO PLAZO	0.00	0.00	0.00	0.00
2.1.6.2	FONDOS EN ADMINISTRACIÓN A CORTO PLAZO	0.00	0.00	0.00	0.00
2.1.6.3	FONDOS CONTINGENTES A CORTO PLAZO	0.00	0.00	0.00	0.00
2.1.6.4	FONDOS DE FIDEICOMISOS, MANDATOS Y CONTRATOS ANÁLOGOS A CORTO PLAZO	0.00	0.00	0.00	0.00
2.1.6.5	OTROS FONDOS DE TERCEROS EN GARANTÍA YO ADMINISTRACIÓN A CORTO PLAZO	0.00	0.00	0.00	0.00
2.1.6.6	VALORES Y BIENES EN GARANTÍA A CORTO PLAZO	0.00	0.00	0.00	0.00
2.1.7	PROVISIONES A CORTO PLAZO	0.00	0.00	0.00	0.00
2.1.7.1	PROVISIÓN PARA DEMANDAS Y JUICIOS A CORTO PLAZO	0.00	0.00	0.00	0.00
2.1.7.2	PROVISIÓN PARA CONTINGENCIAS A CORTO PLAZO	0.00	0.00	0.00	0.00
2.1.7.3	OTRAS PROVISIONES A CORTO PLAZO	0.00	0.00	0.00	0.00
2.1.8	OTROS PASIVOS A CORTO PLAZO	21,216.30	490,289.82	534,713.19	95,641.59
2.1.8.1	INGRESOS POR CLASIFICAR	21,216.30	490,289.82	534,713.19	95,641.59
2.1.8.2	RECAUDACIÓN POR PARTICIPAR	0.00	0.00	0.00	0.00
2.1.8.9	OTROS PASIVOS CIRCULANTES	0.00	0.00	0.00	0.00
2.2	PASIVO NO CIRCULANTE	44,034.20	0.00	0.00	44,034.20

2.2.1	CUENTAS POR PAGAR A LARGO PLAZO	0.00	0.00	0.00	0.00
2.2.1.1	PROVEEDORES POR PAGAR A LARGO PLAZO	0.00	0.00	0.00	0.00
2.2.1.2	CONTRATISTAS POR OBRAS PÚBLICAS POR PAGAR A LARGO PLAZO	0.00	0.00	0.00	0.00
2.2.2	DOCUMENTOS POR PAGAR A LARGO PLAZO	44,034.20	0.00	0.00	44,034.20
2.2.2.1	DOCUMENTOS COMERCIALES POR PAGAR A LARGO PLAZO	0.00	0.00	0.00	0.00
2.2.2.2	DOCUMENTOS CON CONTRATISTAS POR OBRAS PÚBLICAS POR PAGAR A LARGO PLAZO	0.00	0.00	0.00	0.00
2.2.2.9	OTROS DOCUMENTOS POR PAGAR A LARGO PLAZO	44,034.20	0.00	0.00	44,034.20
2.2.3	DEUDA PÚBLICA A LARGO PLAZO	0.00	0.00	0.00	0.00
2.2.3.1	TÍTULOS Y VALORES DE LA DEUDA PÚBLICA INTERNA A LARGO PLAZO	0.00	0.00	0.00	0.00
2.2.3.2	TÍTULOS Y VALORES DE LA DEUDA PÚBLICA EXTERNA A LARGO PLAZO	0.00	0.00	0.00	0.00
2.2.3.3	PRÉSTAMOS DE LA DEUDA PÚBLICA INTERNA POR PAGAR A LARGO PLAZO	0.00	0.00	0.00	0.00
2.2.3.4	PRÉSTAMOS DE LA DEUDA PÚBLICA EXTERNA POR PAGAR A LARGO PLAZO	0.00	0.00	0.00	0.00
2.2.3.5	ARRENDAMIENTO FINANCIERO POR PAGAR A LARGO PLAZO	0.00	0.00	0.00	0.00
2.2.4	PASIVOS DIFERIDOS A LARGO PLAZO	0.00	0.00	0.00	0.00
2.2.4.1	CRÉDITOS DIFERIDOS A LARGO PLAZO	0.00	0.00	0.00	0.00
2.2.4.2	INTERESES COBRADOS POR ADELANTADO A LARGO PLAZO	0.00	0.00	0.00	0.00
2.2.4.9	OTROS PASIVOS DIFERIDOS A LARGO PLAZO	0.00	0.00	0.00	0.00
2.2.5	FONDOS Y BIENES DE TERCEROS EN GARANTÍA Y/O ADMINISTRACIÓN A LARGO PLAZO	0.00	0.00	0.00	0.00
2.2.5.1	FONDOS EN GARANTÍA A LARGO PLAZO	0.00	0.00	0.00	0.00
2.2.5.2	FONDOS EN ADMINISTRACIÓN A LARGO PLAZO	0.00	0.00	0.00	0.00
2.2.5.3	FONDOS CONTINGENTES A LARGO PLAZO	0.00	0.00	0.00	0.00
2.2.5.4	FONDOS DE FIDUCIARIOS, MANDATOS Y CONTRATOS ANÁLOGOS A LARGO PLAZO	0.00	0.00	0.00	0.00
2.2.5.5	OTROS FONDOS DE TERCEROS EN GARANTÍA Y/O ADMINISTRACIÓN A LARGO PLAZO	0.00	0.00	0.00	0.00
2.2.5.6	VALORES Y BIENES EN GARANTÍA A LARGO PLAZO	0.00	0.00	0.00	0.00
2.2.6	PROVISIONES A LARGO PLAZO	0.00	0.00	0.00	0.00
2.2.6.1	PROVISIÓN PARA DEMANDAS Y JUICIOS A LARGO PLAZO	0.00	0.00	0.00	0.00
2.2.6.2	PROVISIÓN PARA PENSIONES A LARGO PLAZO	0.00	0.00	0.00	0.00
2.2.6.3	PROVISIÓN PARA CONTINGENCIAS A LARGO PLAZO	0.00	0.00	0.00	0.00
2.2.6.9	OTRAS PROVISIONES A LARGO PLAZO	0.00	0.00	0.00	0.00
3	HACIENDA PÚBLICA/PATRIMONIO	836,211.78	3,679,000.87	3,726,871.89	1,002,873.77
3.1	HACIENDA PÚBLICA/PATRIMONIO CONTRIBUIDO	1,012,269.77	0.00	0.00	1,012,269.77
3.1.1	APORTACIONES	0.00	0.00	0.00	0.00
3.1.2	DONACIONES DE CAPITAL	0.00	0.00	0.00	0.00
3.1.3	ACTUALIZACIÓN DE LA HACIENDA PÚBLICA/PATRIMONIO	1,012,269.77	0.00	0.00	1,012,269.77
3.2	HACIENDA PÚBLICA/PATRIMONIO GENERADO	-186,058.02	3,679,000.87	3,726,871.89	-4,000.00
3.2.1	RESULTADOS DEL EJERCICIO (AHORRO/DESAHORRO)	0.00	3,679,000.87	3,680,956.76	107,346.81
3.2.2	RESULTADOS DE EJERCICIOS ANTERIORES	853,248.23	0.00	0.00	853,248.23
3.2.3	REVALUOS	0.00	0.00	0.00	0.00
3.2.3.1	REVALUO DE BIENES INMUEBLES	0.00	0.00	0.00	0.00
3.2.3.2	REVALUO DE BIENES MUEBLES	0.00	0.00	0.00	0.00
3.2.3.3	REVALUO DE BIENES INTANGIBLES	0.00	0.00	0.00	0.00
3.2.3.9	OTROS REVALUOS	0.00	0.00	0.00	0.00
3.2.4	RESERVAS	0.00	0.00	0.00	0.00
3.2.4.1	RESERVAS DE PATRIMONIO	0.00	0.00	0.00	0.00
3.2.4.2	RESERVAS TERRITORIALES	0.00	0.00	0.00	0.00
3.2.4.3	RESERVAS POR CONTINGENCIAS	0.00	0.00	0.00	0.00
3.2.5	RECTIFICACIONES DE RESULTADOS DE EJERCICIOS ANTERIORES	-1,009,206.25	0.00	36,915.11	-870,291.14
3.2.5.1	CAMBIO EN POLÍTICAS CONTABLES	0.00	0.00	0.00	0.00
3.2.5.2	CAMBIO POR ERRORES CONTABLES	-1,009,206.25	0.00	36,915.11	-870,291.14
3.3	EXCESO O INSUFICIENCIA EN LA ACTUALIZACIÓN DE LA HACIENDA PÚBLICA/PATRIMONIO	0.00	0.00	0.00	0.00
3.3.1	RESULTADO POR POSICIÓN MONETARIA	0.00	0.00	0.00	0.00
3.3.2	RESULTADO POR TENENCIA DE ACTIVOS NO MONETARIOS	0.00	0.00	0.00	0.00
4	INGRESOS Y OTROS BENEFICIOS	0.00	3,680,956.76	3,680,956.76	0.00
4.1	INGRESOS DE GESTIÓN	0.00	3,410,111.12	3,410,111.12	0.00
4.1.1	IMPUESTOS	0.00	0.00	0.00	0.00
4.1.1.1	IMPUESTOS SOBRE LOS INGRESOS	0.00	0.00	0.00	0.00
4.1.1.2	IMPUESTOS SOBRE EL PATRIMONIO	0.00	0.00	0.00	0.00
4.1.1.3	IMPUESTOS SOBRE LA PRODUCCIÓN, EL CONSUMO Y LAS TRANSACCIONES	0.00	0.00	0.00	0.00
4.1.1.4	IMPUESTOS AL COMERCIO EXTERIOR	0.00	0.00	0.00	0.00
4.1.1.5	IMPUESTOS SOBRE NÓMINAS Y ASIMILABLES	0.00	0.00	0.00	0.00
4.1.1.6	IMPUESTOS ECOLÓGICOS	0.00	0.00	0.00	0.00
4.1.1.7	ACCESORIOS DE IMPUESTOS	0.00	0.00	0.00	0.00
4.1.1.8	IMPUESTOS NO COMPRENDIDOS EN LA LEY DE INGRESOS VIGENTES, CALIFICADOS EN EJERCICIOS FISCALES ANTERIORES PENDIENTES DE LIQUIDACIÓN O PAGO	0.00	0.00	0.00	0.00
4.1.1.9	OTROS IMPUESTOS	0.00	0.00	0.00	0.00
4.1.2	CUOTAS Y APORTACIONES DE SEGURIDAD SOCIAL	0.00	0.00	0.00	0.00
4.1.2.1	APORTACIONES PARA FONDOS DE VIVIENDA	0.00	0.00	0.00	0.00
4.1.2.2	CUOTAS PARA LA SEGURIDAD SOCIAL	0.00	0.00	0.00	0.00
4.1.2.3	CUOTAS DE AHORRO PARA EL RETIRO	0.00	0.00	0.00	0.00
4.1.2.4	ACCESORIOS DE CUOTAS Y APORTACIONES DE SEGURIDAD SOCIAL	0.00	0.00	0.00	0.00
4.1.2.9	OTRAS CUOTAS Y APORTACIONES PARA LA SEGURIDAD SOCIAL	0.00	0.00	0.00	0.00
4.1.3	CONTRIBUCIONES DE MEJORAS	0.00	0.00	0.00	0.00
4.1.3.1	CONTRIBUCIONES DE MEJORAS POR OBRAS PÚBLICAS	0.00	0.00	0.00	0.00

4.1.3.2	CONTRIBUCIONES DE MEJORAS NO COMPRENDIDAS EN LA LEY DE INGRESOS VIGENTE, CAUSADAS EN EJERCICIOS FISCALES ANTERIORES PENDIENTES DE LIQUIDACIÓN O PAGO	0.00	0.00	0.00	0.00
4.1.4	DERECHOS	0.00	0.00	0.00	0.00
4.1.4.1	DERECHOS POR EL USO, GOCE, APROVECHAMIENTO O EXPLOTACIÓN DE BIENES DE DOMINIO PÚBLICO	0.00	0.00	0.00	0.00
4.1.4.2	DERECHOS A LOS HIDROCARBUROS (DEROGADA)	0.00	0.00	0.00	0.00
4.1.4.3	DERECHOS POR PRESTACIÓN DE SERVICIOS	0.00	0.00	0.00	0.00
4.1.4.4	ACCESORIOS DE DERECHOS	0.00	0.00	0.00	0.00
4.1.4.5	DERECHOS NO COMPRENDIDOS EN LA LEY DE INGRESOS VIGENTE, CAUSADOS EN EJERCICIOS FISCALES ANTERIORES PENDIENTES DE LIQUIDACIÓN O PAGO	0.00	0.00	0.00	0.00
4.1.4.6	OTROS DERECHOS	0.00	0.00	0.00	0.00
4.1.5	PRODUCTOS	0.00	0.00	0.00	0.00
4.1.5.1	PRODUCTOS	0.00	0.00	0.00	0.00
4.1.5.2	ENAJENACIÓN DE BIENES MUEBLES NO SUJETOS A SER INVENTARIADOS (DEROGADA)	0.00	0.00	0.00	0.00
4.1.5.3	ACCESORIOS DE PRODUCTOS (DEROGADA)	0.00	0.00	0.00	0.00
4.1.5.4	PRODUCTOS NO COMPRENDIDOS EN LA LEY DE INGRESOS VIGENTE, CAUSADOS EN EJERCICIOS FISCALES ANTERIORES PENDIENTES DE LIQUIDACIÓN O PAGO	0.00	0.00	0.00	0.00
4.1.5.5	OTROS PRODUCTOS QUE GENERAN INGRESOS CORRIENTES (DEROGADA)	0.00	0.00	0.00	0.00
4.1.6	APROVECHAMIENTOS	0.00	0.00	0.00	0.00
4.1.6.1	INCENTIVOS DERIVADOS DE LA COLABORACIÓN FISCAL, (DEROGADA)	0.00	0.00	0.00	0.00
4.1.6.2	MULTAS	0.00	0.00	0.00	0.00
4.1.6.3	INDENIZACIONES	0.00	0.00	0.00	0.00
4.1.6.4	REINTEGROS	0.00	0.00	0.00	0.00
4.1.6.5	APROVECHAMIENTOS PROVENIENTES DE OBRAS PÚBLICAS	0.00	0.00	0.00	0.00
4.1.6.6	APROVECHAMIENTOS NO COMPRENDIDOS EN LA LEY DE INGRESOS VIGENTE, CAUSADOS EN EJERCICIOS FISCALES ANTERIORES PENDIENTES DE LIQUIDACIÓN O PAGO	0.00	0.00	0.00	0.00
4.1.6.7	APROVECHAMIENTOS POR APORTACIONES Y COOPERACIONES (DEROGADA)	0.00	0.00	0.00	0.00
4.1.6.8	ACCESORIOS DE APROVECHAMIENTOS	0.00	0.00	0.00	0.00
4.1.6.9	OTROS APROVECHAMIENTOS	0.00	0.00	0.00	0.00
4.1.7	INGRESOS POR VENTA DE BIENES Y PRESTACIÓN DE SERVICIOS	0.00	3,410,111.12	3,410,111.12	0.00
4.1.7.1	INGRESOS POR VENTA DE BIENES Y PRESTACIÓN DE SERVICIOS DE INSTITUCIONES PÚBLICAS DE SEGURO	0.00	0.00	0.00	0.00
4.1.7.2	INGRESOS POR VENTA DE BIENES Y PRESTACIÓN DE SERVICIOS DE EMPRESAS PRODUCTIVAS DEL ESTADO	0.00	0.00	0.00	0.00
4.1.7.3	INGRESOS POR VENTA DE BIENES Y PRESTACIÓN DE SERVICIOS DE ENTIDADES PARAESTATALES Y FIDUCIARIAS	0.00	3,410,111.12	3,410,111.12	0.00
4.1.7.4	INGRESOS POR VENTA DE BIENES Y PRESTACIÓN DE SERVICIOS DE ENTIDADES PARAESTATALES EMPRENDARIAS	0.00	0.00	0.00	0.00
4.1.7.5	INGRESOS POR VENTA DE BIENES Y PRESTACIÓN DE SERVICIOS DE ENTIDADES PARAESTATALES EMPRESARIAS	0.00	0.00	0.00	0.00
4.1.7.6	INGRESOS POR VENTA DE BIENES Y PRESTACIÓN DE SERVICIOS DE ENTIDADES PARAESTATALES EMPRESARIAS DE FIDUCIARIAS	0.00	0.00	0.00	0.00
4.1.7.7	INGRESOS POR VENTA DE BIENES Y PRESTACIÓN DE SERVICIOS DE FIDEICOMISOS FINANCIEROS PÚBLICOS	0.00	0.00	0.00	0.00
4.1.7.8	INGRESOS POR VENTA DE BIENES Y PRESTACIÓN DE SERVICIOS DE LOS PODERES LEGISLATIVO Y JUDICIAL	0.00	0.00	0.00	0.00
4.1.8	INGRESOS NO COMPRENDIDOS EN LAS FRACCIONES DE LA LEY DE INGRESOS CAUSADOS EN EJERCICIOS ANTERIORES	0.00	0.00	0.00	0.00
4.1.8.1	IMPUESTOS NO COMPRENDIDOS EN LAS FRACCIONES DE LA LEY DE INGRESOS CAUSADOS EN EJERCICIOS ANTERIORES	0.00	0.00	0.00	0.00
4.1.9.2	CONTRIBUCIONES DE MEJORAS, DERECHOS, PRODUCTOS Y APROVECHAMIENTOS NO COMPRENDIDOS EN LAS FRACCIONES DE LA LEY DE INGRESOS CAUSADOS EN EJERCICIOS ANTERIORES	0.00	0.00	0.00	0.00
4.2	PARTICIPACIONES, APORTACIONES, CONVENCIONES, INCENTIVOS DERIVADOS DE LA COLABORACIÓN FISCAL, FONDOS DISTINTOS DE APORTACIONES, TRANSFERENCIAS, ASIGNACIONES, SUBSIDIOS Y SUBVENCIONES, Y PENSIONES Y JUBILACIONES	0.00	0.00	0.00	0.00
4.2.1	PARTICIPACIONES, APORTACIONES, CONVENCIONES, INCENTIVOS DERIVADOS DE LA COLABORACIÓN FISCAL Y FONDOS DISTINTOS DE APORTACIONES	0.00	0.00	0.00	0.00
4.2.1.1	PARTICIPACIONES	0.00	0.00	0.00	0.00
4.2.1.2	APORTACIONES	0.00	0.00	0.00	0.00
4.2.1.3	CONVENIOS	0.00	0.00	0.00	0.00
4.2.1.4	INCENTIVOS DERIVADOS DE LA COLABORACIÓN FISCAL	0.00	0.00	0.00	0.00
4.2.1.5	FONDOS DISTINTOS DE APORTACIONES	0.00	0.00	0.00	0.00
4.2.2	TRANSFERENCIAS, ASIGNACIONES, SUBSIDIOS Y SUBVENCIONES, Y PENSIONES Y JUBILACIONES	0.00	0.00	0.00	0.00
4.2.2.1	TRANSFERENCIAS Y ASIGNACIONES	0.00	0.00	0.00	0.00
4.2.2.2	TRANSFERENCIAS DEL SECTOR PÚBLICO (DEROGADA)	0.00	0.00	0.00	0.00
4.2.2.3	SUBSIDIOS Y SUBVENCIONES	0.00	0.00	0.00	0.00
4.2.2.4	AYUDAS SOCIALES (DEROGADA)	0.00	0.00	0.00	0.00
4.2.2.5	PENSIONES Y JUBILACIONES	0.00	0.00	0.00	0.00
4.2.2.6	TRANSFERENCIAS DEL EXTERIOR (DEROGADA)	0.00	0.00	0.00	0.00
4.2.2.7	TRANSFERENCIAS DEL FONDO MEXICANO DEL PETRÓLEO PARA LA ESTABILIZACIÓN Y EL DESARROLLO	0.00	0.00	0.00	0.00
4.3	OTROS INGRESOS Y BENEFICIOS	0.00	270,845.00	270,845.00	0.00
4.3.1	INGRESOS FINANCIEROS	0.00	0.00	0.00	0.00
4.3.1.1	INTERESES GANADOS DE TÍTULOS, VALORES Y DEMÁS INSTRUMENTOS FINANCIEROS	0.00	0.00	0.00	0.00
4.3.1.2	OTROS INGRESOS FINANCIEROS	0.00	0.00	0.00	0.00
4.3.2	INCREMENTO POR VARIACIÓN DE INVENTARIOS	0.00	0.00	0.00	0.00
4.3.2.1	INCREMENTO POR VARIACIÓN DE INVENTARIOS DE MERCANCIAS PARA VENTA	0.00	0.00	0.00	0.00
4.3.2.2	INCREMENTO POR VARIACIÓN DE INVENTARIOS DE MERCANCIAS TERMINADAS	0.00	0.00	0.00	0.00
4.3.2.3	INCREMENTO POR VARIACIÓN DE INVENTARIOS DE MERCANCIAS EN PROCESO DE ELABORACIÓN	0.00	0.00	0.00	0.00
4.3.2.4	INCREMENTO POR VARIACIÓN DE INVENTARIOS DE MATERIAS PRIMAS, MATERIALES Y SUMINISTROS PARA LA ELABORACIÓN	0.00	0.00	0.00	0.00
4.3.2.5	INCREMENTO POR VARIACIÓN DE ALMACÉN DE MATERIAS PRIMAS, MATERIALES Y SUMINISTROS PARA LA ELABORACIÓN	0.00	0.00	0.00	0.00
4.3.3	DISMINUCIÓN DEL EXCESO DE ESTIMACIONES POR PÉRDIDA O DETERIORO U OBSOLESCENCIA	0.00	0.00	0.00	0.00
4.3.3.1	DISMINUCIÓN DEL EXCESO DE ESTIMACIONES POR PÉRDIDA O DETERIORO U OBSOLESCENCIA	0.00	0.00	0.00	0.00
4.3.4	DISMINUCIÓN DEL EXCESO DE PROVISIONES	0.00	0.00	0.00	0.00
4.3.4.1	DISMINUCIÓN DEL EXCESO DE PROVISIONES	0.00	0.00	0.00	0.00
4.3.9	OTROS INGRESOS Y BENEFICIOS VARIOS	0.00	270,845.00	270,845.00	0.00
4.3.9.1	OTROS INGRESOS DE EJERCICIOS ANTERIORES (DEROGADA)	0.00	0.00	0.00	0.00
4.3.9.2	GANANCIAS Y DESCUENTOS OBTENIDOS	0.00	0.00	0.00	0.00
4.3.9.3	DIFERENCIAS POR TIPO DE CAMBIO A FAVOR	0.00	0.00	0.00	0.00
4.3.9.4	DIFERENCIAS DE COTIZACIONES A FAVOR EN VALORES NEGOCIABLES	0.00	0.00	0.00	0.00

4.3.6.5	RESULTADO POR POSICIÓN MONETARIA	0.00	0.00	0.00	0.00
4.3.6.6	UTILIDADES POR PARTICIPACIÓN PATRIMONIAL	0.00	0.00	0.00	0.00
4.3.6.7	DIFERENCIAS POR REESTRUCTURACIÓN DE DEUDA PÚBLICA A FAVOR	0.00	0.00	0.00	0.00
4.3.6.9	OTROS INGRESOS Y BENEFICIOS VARIOS	0.00	276,843.88	276,843.88	0.00
8	GASTOS Y OTRAS PERDIDAS	0.00	3,578,608.87	3,578,608.87	0.00
5.1	GASTOS DE FUNCIONAMIENTO	0.00	3,547,198.06	3,547,198.06	0.00
5.1.1	SERVICIOS PERSONALES	0.00	1,705,842.82	1,705,842.83	0.00
5.1.1.1	REMUNERACIONES AL PERSONAL DE CARÁCTER PERMANENTE	0.00	1,038,548.06	1,038,548.00	0.00
5.1.1.2	REMUNERACIONES AL PERSONAL DE CARÁCTER TRANSITORIO	0.00	188,094.30	189,394.00	0.00
5.1.1.3	REMUNERACIONES ADICIONALES Y ESPECIALES	0.00	140,709.80	140,709.00	0.00
5.1.1.4	SEGURIDAD SOCIAL	0.00	337,205.89	337,295.89	0.00
5.1.1.5	OTRAS PRESTACIONES SOCIALES Y ECONÓMICAS	0.00	0.00	0.00	0.00
5.1.1.6	PAGO DE ESTÍMULOS A SERVIDORES PÚBLICOS	0.00	0.00	0.00	0.00
5.1.2	MATERIALES Y SUMINISTROS	0.00	270,768.17	270,768.17	0.00
5.1.2.1	MATERIALES DE ADMINISTRACIÓN, EMISIÓN DE DOCUMENTOS Y ARTÍCULOS OFICIALES	0.00	34,744.27	34,744.27	0.00
5.1.2.2	ALIMENTOS Y UTENSILIOS	0.00	8,185.82	8,185.82	0.00
5.1.2.3	MATERIAS PRIMAS Y MATERIALES DE PRODUCCIÓN Y COMERCIALIZACIÓN	0.00	0.00	0.00	0.00
5.1.2.4	MATERIALES Y ARTÍCULOS DE CONSTRUCCIÓN Y DE REPARACIÓN	0.00	0.00	0.00	0.00
5.1.2.5	PRODUCTOS QUÍMICOS, FARMACÉUTICOS Y DE LABORATORIO	0.00	89,370.20	89,370.20	0.00
5.1.2.6	COMBUSTIBLES, LUBRICANTES Y ADITIVOS	0.00	162,058.93	162,058.93	0.00
5.1.2.7	VESTUARIO, BLANCOS, PRENDAS DE PROTECCIÓN Y ARTÍCULOS DEPORTIVOS	0.00	8,116.55	8,118.68	0.00
5.1.2.8	MATERIALES Y SUMINISTROS PARA SEGURIDAD	0.00	0.00	0.00	0.00
5.1.2.9	HEBRAMENTAS, REPARACIONES Y ACCESORIOS MENORES	0.00	24,292.40	24,292.40	0.00
5.1.3	SERVICIOS GENERALES	0.00	1,870,486.84	1,870,486.84	0.00
5.1.3.1	SERVICIOS BÁSICOS	0.00	1,212,209.12	1,212,209.12	0.00
5.1.3.2	SERVICIOS DE ARRENDAMIENTO	0.00	18,000.00	18,000.00	0.00
5.1.3.3	SERVICIOS PROFESIONALES, CIENTÍFICOS Y TÉCNICOS Y OTROS SERVICIOS	0.00	206,291.71	206,291.71	0.00
5.1.3.4	SERVICIOS FINANCIEROS, BANCARIOS Y COMERCIALES	0.00	8,575.00	8,575.00	0.00
5.1.3.5	SERVICIOS DE INSTALACIÓN, REPARACIÓN, MANTENIMIENTO Y CONSERVACIÓN	0.00	18,500.00	18,500.00	0.00
5.1.3.6	SERVICIOS DE COMUNICACIÓN SOCIAL Y PUBLICIDAD	0.00	0.00	0.00	0.00
5.1.3.7	SERVICIOS DE TRASLADO Y VIÁTICOS	0.00	7,724.07	7,724.07	0.00
5.1.3.8	SERVICIOS OFICIALES	0.00	7,775.33	7,775.33	0.00
5.1.3.9	OTROS SERVICIOS GENERALES	0.00	80,411.71	80,411.71	0.00
5.2	TRANSFERENCIAS, ASIGNACIONES, SUBSIDIOS Y OTRAS AYUDAS	0.00	0.00	0.00	0.00
5.2.1	TRANSFERENCIAS INTERNAS Y ASIGNACIONES AL SECTOR PÚBLICO	0.00	0.00	0.00	0.00
5.2.1.1	ASIGNACIONES AL SECTOR PÚBLICO	0.00	0.00	0.00	0.00
5.2.1.2	TRANSFERENCIAS INTERNAS AL SECTOR PÚBLICO	0.00	0.00	0.00	0.00
5.2.2	TRANSFERENCIAS AL RESTO DEL SECTOR PÚBLICO	0.00	0.00	0.00	0.00
5.2.2.1	TRANSFERENCIAS A ENTIDADES PARAESTATALES	0.00	0.00	0.00	0.00
5.2.2.2	TRANSFERENCIAS A ENTIDADES FEDERATIVAS Y MUNICIPIOS	0.00	0.00	0.00	0.00
5.2.3	SUBSIDIOS Y SUBVENCIÓNES	0.00	0.00	0.00	0.00
5.2.3.1	SUBSIDIOS	0.00	0.00	0.00	0.00
5.2.3.2	SUBVENCIÓNES	0.00	0.00	0.00	0.00
5.2.4	AYUDAS SOCIALES	0.00	0.00	0.00	0.00
5.2.4.1	AYUDAS SOCIALES A PERSONAS	0.00	0.00	0.00	0.00
5.2.4.2	BECAS	0.00	0.00	0.00	0.00
5.2.4.3	AYUDAS SOCIALES A INSTITUCIONES	0.00	0.00	0.00	0.00
5.2.4.4	AYUDAS SOCIALES POR DESASTRES NATURALES Y OTROS SINISTROS	0.00	0.00	0.00	0.00
5.2.5	PENSIONES Y JUBILACIONES	0.00	0.00	0.00	0.00
5.2.5.1	PENSIONES	0.00	0.00	0.00	0.00
5.2.5.2	JUBILACIONES	0.00	0.00	0.00	0.00
5.2.5.3	OTRAS PENSIONES Y JUBILACIONES	0.00	0.00	0.00	0.00
5.2.6	TRANSFERENCIAS A FIDEICOMISOS, MANDATOS Y CONTRATOS ANÁLOGOS	0.00	0.00	0.00	0.00
5.2.6.1	TRANSFERENCIAS A FIDEICOMISOS, MANDATOS Y CONTRATOS ANÁLOGOS AL GOBIERNO	0.00	0.00	0.00	0.00
5.2.6.2	TRANSFERENCIAS A FIDEICOMISOS, MANDATOS Y CONTRATOS ANÁLOGOS A ENTIDADES PARAESTATAL	0.00	0.00	0.00	0.00
5.2.7	TRANSFERENCIAS A LA SEGURIDAD SOCIAL	0.00	0.00	0.00	0.00
5.2.7.1	TRANSFERENCIAS POR OBLIGACIONES DE LEY	0.00	0.00	0.00	0.00
5.2.8	DONATIVOS	0.00	0.00	0.00	0.00
5.2.8.1	DONATIVOS A INSTITUCIONES SIN FINES DE LUCRO	0.00	0.00	0.00	0.00
5.2.8.2	DONATIVOS A ENTIDADES FEDERATIVAS Y MUNICIPIOS	0.00	0.00	0.00	0.00
5.2.8.3	DONATIVOS A FIDEICOMISO, MANDATOS Y CONTRATOS ANÁLOGOS PRIVADOS	0.00	0.00	0.00	0.00
5.2.8.4	DONATIVOS A FIDEICOMISO, MANDATOS Y CONTRATOS ANÁLOGOS ESTATALES	0.00	0.00	0.00	0.00
5.2.8.5	DONATIVOS INTERNACIONALES	0.00	0.00	0.00	0.00
5.2.9	TRANSFERENCIAS AL EXTERIOR	0.00	0.00	0.00	0.00
5.2.9.1	TRANSFERENCIAS AL EXTERIOR A GOBIERNOS EXTRANJEROS Y ORGANISMOS INTERNACIONALES	0.00	0.00	0.00	0.00
5.2.9.2	TRANSFERENCIAS AL SECTOR PRIVADO EXTERNO	0.00	0.00	0.00	0.00
5.3	PARTICIPACIONES Y APORTACIONES	0.00	0.00	0.00	0.00
5.3.1	PARTICIPACIONES	0.00	0.00	0.00	0.00
5.3.1.1	PARTICIPACIONES DE LA FEDERACIÓN A ENTIDADES FEDERATIVAS Y MUNICIPIOS	0.00	0.00	0.00	0.00
5.3.1.2	PARTICIPACIONES DE LAS ENTIDADES FEDERATIVAS A LOS MUNICIPIOS	0.00	0.00	0.00	0.00
5.3.2	APORTACIONES	0.00	0.00	0.00	0.00
5.3.2.1	APORTACIONES DE LA FEDERACIÓN A ENTIDADES FEDERATIVAS Y MUNICIPIOS	0.00	0.00	0.00	0.00

5.3.2	APORTACIONES DE LAS ENTIDADES FEDERATIVAS A LOS MUNICIPIOS	0.00	0.00	0.00	0.00
5.3	CONVENIOS	0.00	0.00	0.00	0.00
5.3.1	CONVENIOS DE REASIGNACIÓN	0.00	0.00	0.00	0.00
5.3.2	CONVENIOS DE DESCENTRALIZACIÓN Y OTROS	0.00	0.00	0.00	0.00
5.4	INTERESES, COMISIONES Y OTROS GASTOS DE LA DEUDA PÚBLICA	0.00	0.00	0.00	0.00
5.4.1	INTERESES DE LA DEUDA PÚBLICA	0.00	0.00	0.00	0.00
5.4.1.1	INTERESES DE LA DEUDA PÚBLICA INTERNA	0.00	0.00	0.00	0.00
5.4.1.2	INTERESES DE LA DEUDA PÚBLICA EXTERNA	0.00	0.00	0.00	0.00
5.4.2	COMISIONES DE LA DEUDA PÚBLICA	0.00	0.00	0.00	0.00
5.4.2.1	COMISIONES DE LA DEUDA PÚBLICA INTERNA	0.00	0.00	0.00	0.00
5.4.2.2	COMISIONES DE LA DEUDA PÚBLICA EXTERNA	0.00	0.00	0.00	0.00
5.4.3	GASTOS DE LA DEUDA PÚBLICA	0.00	0.00	0.00	0.00
5.4.3.1	GASTOS DE LA DEUDA PÚBLICA INTERNA	0.00	0.00	0.00	0.00
5.4.3.2	GASTOS DE LA DEUDA PÚBLICA EXTERNA	0.00	0.00	0.00	0.00
5.4.4	COSTO POR COBERTURAS	0.00	0.00	0.00	0.00
5.4.4.1	COSTO POR COBERTURAS	0.00	0.00	0.00	0.00
5.4.5	APOYOS FINANCIEROS	0.00	0.00	0.00	0.00
5.4.5.1	APOYOS FINANCIEROS A INTERMEDIARIOS	0.00	0.00	0.00	0.00
5.4.5.2	APOYO FINANCIEROS A APROBADORES Y DEUDORES DEL SISTEMA FINANCIERO NACIONAL	0.00	0.00	0.00	0.00
5.5	OTROS GASTOS Y PERDIDAS EXTRAORDINARIAS	0.00	32,411.81	32,411.81	0.00
5.5.1	ESTIMACIONES, DEPRECIACIONES, DETERIOROS, OBSOLESCENCIA Y AMORTIZACIONES	0.00	0.00	0.00	0.00
5.5.1.1	ESTIMACIONES POR PÉRDIDA O DETERIORO DE ACTIVOS CIRCULANTES	0.00	0.00	0.00	0.00
5.5.1.2	ESTIMACIONES POR PÉRDIDA O DETERIORO DE ACTIVO NO CIRCULANTE	0.00	0.00	0.00	0.00
5.5.1.3	DEPRECIACIÓN DE BIENES INMUEBLES	0.00	0.00	0.00	0.00
5.5.1.4	DEPRECIACIÓN DE INFRAESTRUCTURA	0.00	0.00	0.00	0.00
5.5.1.5	DEPRECIACIÓN DE BIENES MUEBLES	0.00	0.00	0.00	0.00
5.5.1.6	DETERIORO DE LOS ACTIVOS BIOLÓGICOS	0.00	0.00	0.00	0.00
5.5.1.7	AMORTIZACIÓN DE ACTIVOS INTANGIBLES	0.00	0.00	0.00	0.00
5.5.1.8	DISMINUCIÓN DE BIENES POR PÉRDIDA, OBSOLESCENCIA Y DETERIORO	0.00	0.00	0.00	0.00
5.5.2	PROVISIONES	0.00	0.00	0.00	0.00
5.5.2.1	PROVISIONES DE PASIVOS A CORTO PLAZO	0.00	0.00	0.00	0.00
5.5.2.2	PROVISIONES DE PASIVOS A LARGO PLAZO	0.00	0.00	0.00	0.00
5.5.3	DISMINUCIÓN DE INVENTARIOS	0.00	0.00	0.00	0.00
5.5.3.1	DISMINUCIÓN DE INVENTARIOS DE MERCANCIAS PARA VENTA	0.00	0.00	0.00	0.00
5.5.3.2	DISMINUCIÓN DE INVENTARIOS DE MERCANCIAS TERMINADAS	0.00	0.00	0.00	0.00
5.5.3.3	DISMINUCIÓN DE INVENTARIOS DE MERCANCIAS EN PROCESO DE ELABORACIÓN	0.00	0.00	0.00	0.00
5.5.3.4	DISMINUCIÓN DE INVENTARIOS DE MATERIAS PRIMAS, MATERIALES Y SUMINISTROS PARA PRODUCCIÓN	0.00	0.00	0.00	0.00
5.5.3.5	DISMINUCIÓN DE ALMACÉN DE MATERIALES Y SUMINISTROS DE CONSUMO	0.00	0.00	0.00	0.00
5.5.4	AUMENTO POR INSUFICIENCIA DE ESTIMACIONES POR PÉRDIDA O DETERIORO U OBSOLESCENCIA	0.00	0.00	0.00	0.00
5.5.4.1	AUMENTO POR INSUFICIENCIA DE ESTIMACIONES POR PÉRDIDA O DETERIORO U OBSOLESCENCIA	0.00	0.00	0.00	0.00
5.5.5	AUMENTO POR INSUFICIENCIA DE PROVISIONES	0.00	0.00	0.00	0.00
5.5.5.1	AUMENTO POR INSUFICIENCIA DE PROVISIONES	0.00	0.00	0.00	0.00
5.5.9	OTROS GASTOS	0.00	32,411.81	32,411.81	0.00
5.5.9.1	GASTOS DE EJERCICIOS ANTERIORES	0.00	0.00	0.00	0.00
5.5.9.2	PÉRDIDAS POR RESPONSABILIDADES	0.00	0.00	0.00	0.00
5.5.9.3	BONIFICACIONES Y DESCUENTOS OTORGADOS	0.00	32,411.81	32,411.81	0.00
5.5.9.4	DIFERENCIAS POR TIPO DE CAMBIO NEGATIVAS	0.00	0.00	0.00	0.00
5.5.9.5	DIFERENCIAS DE COTIZACIONES NEGATIVAS EN VALORES NEGOCIABLES	0.00	0.00	0.00	0.00
5.5.9.6	RESULTADO POR POSICIÓN MONETARIA	0.00	0.00	0.00	0.00
5.5.9.7	PÉRDIDAS POR PARTICIPACIÓN PATRIMONIAL	0.00	0.00	0.00	0.00
5.5.9.8	DIFERENCIAS POR REESTRUCTURACIÓN DE DEUDA PÚBLICA NEGATIVAS	0.00	0.00	0.00	0.00
5.5.9.9	OTROS GASTOS VARIOS	0.00	0.00	0.00	0.00
5.6	INVERSIÓN PÚBLICA	0.00	0.00	0.00	0.00
5.6.1	INVERSIÓN PÚBLICA NO CAPITALIZABLE	0.00	0.00	0.00	0.00
5.6.1.1	CONSTRUCCIÓN EN BIENES NO CAPITALIZABLE	0.00	0.00	0.00	0.00
7	CUENTAS DE ORDEN CONTABLES	0.00	0.00	0.00	0.00
7.1	VALORES	0.00	0.00	0.00	0.00
7.1.1	VALORES EN CUSTODIA	0.00	0.00	0.00	0.00
7.1.2	CUSTODIA DE VALORES	0.00	0.00	0.00	0.00
7.1.3	INSTRUMENTOS DE CRÉDITO PRESTADOS A FORMADORES DE MERCADO	0.00	0.00	0.00	0.00
7.1.4	PRÉSTAMO DE INSTRUMENTOS DE CRÉDITO A FORMADORES DE MERCADO Y SU GARANTÍA	0.00	0.00	0.00	0.00
7.1.5	INSTRUMENTOS DE CRÉDITO RECIBIDOS EN GARANTÍA DE LOS FORMADORES DE MERCADO	0.00	0.00	0.00	0.00
7.1.6	GARANTÍA DE CRÉDITOS RECIBIDOS DE LOS FORMADORES DE MERCADO	0.00	0.00	0.00	0.00
7.2	EMISIÓN DE OBLIGACIONES	0.00	0.00	0.00	0.00
7.2.1	AUTORIZACIÓN PARA LA EMISIÓN DE BONOS, TÍTULOS Y VALORES DE LA DEUDA PÚBLICA INTERNA	0.00	0.00	0.00	0.00
7.2.2	AUTORIZACIÓN PARA LA EMISIÓN DE BONOS, TÍTULOS Y VALORES DE LA DEUDA PÚBLICA EXTERNA	0.00	0.00	0.00	0.00
7.2.3	EMISIONES AUTORIZADAS DE LA DEUDA PÚBLICA INTERNA Y EXTERNA	0.00	0.00	0.00	0.00
7.2.4	SUSCRIPCIÓN DE CONTRATOS DE PRÉSTAMOS Y OTRAS OBLIGACIONES DE LA DEUDA PÚBLICA INTERNA	0.00	0.00	0.00	0.00
7.2.5	SUSCRIPCIÓN DE CONTRATOS DE PRÉSTAMOS Y OTRAS OBLIGACIONES DE LA DEUDA PÚBLICA EXTERNA	0.00	0.00	0.00	0.00
7.2.6	CONTRATOS DE PRÉSTAMOS Y OTRAS OBLIGACIONES DE LA DEUDA PÚBLICA INTERNA Y EXTERNA	0.00	0.00	0.00	0.00
7.3	AVALES Y GARANTÍAS	0.00	0.00	0.00	0.00
7.3.1	AVALES AUTORIZADOS	0.00	0.00	0.00	0.00

7.3.3	AVALES FIRMADOS	0.00	0.00	0.00	0.00
7.3.3	FIANZAS Y GARANTIAS RECIBIDAS POR DEUDAS A COBRAR	0.00	0.00	0.00	0.00
7.3.4	FIANZAS Y GARANTIAS RECIBIDAS	0.00	0.00	0.00	0.00
7.3.5	FIANZAS OTORGADAS PARA RESPALDAR OBLIGACIONES NO FISCALES DEL GOBIERNO	0.00	0.00	0.00	0.00
7.3.6	FIANZAS OTORGADAS DEL GOBIERNO PARA RESPALDAR OBLIGACIONES NO FISCALES	0.00	0.00	0.00	0.00
7.4	JUICIOS	0.00	0.00	0.00	0.00
7.4.1	DEMANDAS JUDICIAL EN PROCESO DE RESOLUCIÓN	0.00	0.00	0.00	0.00
7.4.2	RESOLUCIÓN DE DEMANDAS EN PROCESO JUDICIAL	0.00	0.00	0.00	0.00
7.5	INVERSIÓN MEDIANTE PROYECTOS PARA PRESTACIÓN DE SERVICIOS (PPS) Y SIMILARES	0.00	0.00	0.00	0.00
7.5.1	CONTRATOS PARA INVERSIÓN MEDIANTE PROYECTOS PARA PRESTACIÓN DE SERVICIOS (PPS) Y SIMILARES	0.00	0.00	0.00	0.00
7.5.2	INVERSIÓN PÚBLICA CONTRATADA MEDIANTE PROYECTOS PARA PRESTACIÓN DE SERVICIOS (PPS) Y SIMILARES	0.00	0.00	0.00	0.00
7.6	BIENES EN CONCESIONADOS O EN COMODATO	0.00	0.00	0.00	0.00
7.6.1	BIENES BAJO CONTRATO EN CONCESIÓN	0.00	0.00	0.00	0.00
7.6.2	CONTRATO DE CONCESIÓN POR BIENES	0.00	0.00	0.00	0.00
7.6.3	BIENES BAJO CONTRATO EN COMODATO	0.00	0.00	0.00	0.00
7.6.4	CONTRATO DE COMODATO POR BIENES	0.00	0.00	0.00	0.00

Nota de Gestión Administrativa 17

De conformidad con la nota de gestión administrativa número 17 la Información Contable deberá estar firmada en cada página de la misma e incluir al final la siguiente leyenda: "Bajo protesta de decir verdad certifica que los Estados Financieros y sus notas, son razonablemente correctos y son responsabilidad del emisor"



LIC. EMMANUEL CASTAÑEDA MERCHACA
GERENTE GENERAL



S. I. M. A. S.
ADMINISTRACIÓN 2019 - 2021
MORELOS COAHUILA



LIC. ANA GABRIELA ZAMARRÓN VEGA
CONTADOR GENERAL

Sistema Municipal de Aguas y Saneamiento de Morelos, Coahuila Balance de Comprobación Del 01 de enero al 31 de diciembre de 2019					
CÓDIGO	CUENTA CONTABLE	SALDO INICIAL	CARGOS	ABONOS	SALDO FINAL
8	CUENTAS DE ORDEN PRESUPUESTARIAS	0.00	49,484,297.84	49,484,297.84	0.00
8.1	LEY DE INGRESOS	0.00	19,371,139.76	19,371,139.76	0.00
8.1.1	LEY DE INGRESOS ESTIMADA	0.00	3,999,075.02	0.00	-3,999,075.02
8.1.2	LEY DE INGRESOS POR EJECUTAR	0.00	7,096,031.85	7,998,150.13	312,118.28
8.1.3	MODIFICACIONES A LA LEY DE INGRESOS ESTIMADA	0.00	3,999,075.11	3,999,075.07	-0.04
8.1.4	LEY DE INGRESOS DEVENGADA	0.00	3,096,068.76	3,000,896.70	0.00
8.1.5	LEY DE INGRESOS RECAUDADA	0.00	0.00	3,686,956.76	3,686,956.76
8.2	PRESUPUESTO DE EGRESOS	0.00	20,112,289.88	20,112,289.88	0.00
8.2.1	PRESUPUESTO DE EGRESOS APROBADO	0.00	0.00	3,999,075.00	-3,999,075.00
8.2.2	PRESUPUESTO DE EGRESOS POR EJERCER	0.00	10,246,337.32	8,480,274.93	769,882.39
8.2.3	MODIFICACIONES AL PRESUPUESTO DE EGRESOS APROBADO	0.00	5,176,981.04	6,250,262.32	-1,073,281.28
8.2.4	PRESUPUESTO DE EGRESOS COMPROMETIDO	0.00	4,203,293.89	3,549,948.06	753,345.83
8.2.5	PRESUPUESTO DE EGRESOS DEVENGADO	0.00	3,549,948.06	3,549,948.06	0.00
8.2.6	PRESUPUESTO DE EGRESOS EJERCIDO	0.00	3,549,948.06	3,263,750.71	286,197.35
8.2.7	PRESUPUESTO DE EGRESOS PAGADO	0.00	3,263,750.71	0.00	3,263,750.71

Nota de Gestión Administrativa 17
 De conformidad con la nota de gestión administrativa número 17 la información Contable deberá estar firmada en cada página de la cuenta e incluir al final la siguiente leyenda: "Bajo protesta de decir verdad certifico que los Estados Financieros y sus notas, son razonablemente correctos y son responsabilidad del emisor"


 LIC. EMMANUEL CASTAÑEDA MENCHACA
 GERENTE GENERAL




 C. ANA GABRIELA ZARZURVA VEGA
 CONTADOR GENERAL

INFORMACIÓN CONTABLE

XIII.- INFORME O DICTAMEN DE LOS PROFESIONALES DE AUDITORÍA INDEPENDIENTES O, EN SU CASO, UNA DECLARATORIA DE LOS ÓRGANOS INTERNOS DE CONTROL



PEÑA MONETA Y COMPAÑÍA, S.C.

CONTADORES PÚBLICOS Y CONSULTORES

INFORMACIÓN CONTABLE

INFORME SOBRE LA AUDITORÍA DE LOS ESTADOS FINANCIEROS

C.P.C. JOSÉ ARMANDO PLATA SANDOVAL
AUDITOR SUPERIOR DEL ESTADO DE COAHUILA

LIC. EMMANUEL CASTAÑEDA MENCHACA
GERENTE GENERAL DEL SISTEMA MUNICIPAL DE AGUAS Y SANEAMIENTO DE MORELOS, COAHUILA

Revisión del Informe de Avance de Gestión Financiera

Hemos auditado los estados financieros del Sistema Municipal De Aguas Y Saneamiento de Morelos, Coahuila, que comprenden el Estado de Situación Financiera e Informe sobre Pasivos Contingentes al 31 de Diciembre de 2019, el Estado de Actividades, Estado de Variación en la Hacienda Pública, Estado de Cambios en la Situación Financiera, Estado de Flujos de Efectivo, Estado Analítico del Activo, Estado Analítico de la Deuda y otros Pasivos, correspondientes al ejercicio terminado en dicha fecha, así como las notas explicativas de los estados financieros que incluyen un resumen de las políticas contables significativas.

Nuestra responsabilidad consiste en informar el resultado parcial o avance de nuestra auditoría, ya que la revisión integral se considera por todo el ejercicio 2019.

Resultado parcial de la auditoría financiera

1. Al 31 de Diciembre de 2019 el Sistema Municipal De Aguas Y Saneamiento de Morelos, Coahuila ha incumplido con lo dispuesto en los artículos 23 al 32 de la Ley General de Contabilidad Gubernamental y con los lineamientos en materia de control de bienes muebles e inmuebles emitidos por el Consejo Nacional de Amonización Contable (CONAC). Dicha obligación debió ser cumplida a más tardar el 31 de Diciembre de 2015. Cabe mencionar que la Auditoría Superior del Estado de Coahuila de Zaragoza ha exigido el cumplimiento de dicha disposición so pena de tener que ser sancionados por la autoridad correspondiente.
2. Al 31 de Diciembre de 2019 el Sistema Municipal De Aguas Y Saneamiento de Morelos, Coahuila no ha reconocido la creación del pasivo laboral, de acuerdo con lo establecido en el boletín D-3 emitido de acuerdo a lo establecido en las Normas Internacionales de Información Financiera, así como las disposiciones en materia gubernamental.

Hemos llevado a cabo la auditoría de conformidad con las Normas Profesionales de Auditoría del Sistema Nacional de Fiscalización (NPASNF). Nuestras responsabilidades de acuerdo con dichas normas se describen más adelante en la sección *responsabilidades del auditor en relación con la auditoría de los estados financieros* contables de nuestro informe. Somos independientes del ente público de conformidad con el Código de Ética junto con los requerimientos de ética que son aplicables a nuestra auditoría de los estados financieros y hemos cumplido las demás responsabilidades de ética de conformidad con esos requerimientos y con el Código de Ética Profesional del Sistema Nacional de Fiscalización (SNF). Consideramos que la evidencia de auditoría que hemos obtenido proporciona una base suficiente y adecuada para nuestra opinión.

Párrafo de énfasis

Llamamos la atención a la Nota GA-05 a los Estados Financieros adjuntos, en la que se describen las bases contables utilizadas para la preparación de los mismos. Dichos Estados Financieros fueron preparados para cumplir con los requerimientos normativos gubernamentales a que está sujeta la entidad, los cuales están



PEÑA MONETA Y COMPAÑÍA, S.C.

CONTADORES PÚBLICOS Y CONSULTORES

presentados en los formatos que para tal efecto fueron establecidos por el Consejo Nacional de Armonización Contable y la Auditoría Superior del Estado de Coahuila, consecuentemente, éstos no pueden ser apropiados para otra finalidad. Nuestra opinión no se modifica por esta cuestión.

A la fecha el Sistema Municipal De Aguas Y Saneamiento de Morelos, Coahuila cumple en materia contable presupuestal, de acuerdo con el Art. 15 de la Ley de Rendición de Cuentas y Fiscalización Superior del Estado de Coahuila de Zaragoza con el Sistema Integral de Información Financiera, sin embargo, es necesario mencionar que ha dicho sistema, le falta actualización programática presupuestal para producir información contable presupuestal de acuerdo a los requerimientos del CONAC.

Responsabilidades de la dirección y de los responsables del gobierno de la entidad en relación con los estados financieros

La dirección es responsable de la preparación y presentación razonable de los estados financieros adjuntos de conformidad con la Ley General de Contabilidad Gubernamental y los acuerdos normativos emitidos por el Consejo Nacional de Armonización Contable (CONAC), y del control interno que la dirección considere necesario para permitir la preparación de estados financieros contables libres de incorrección material, debida a fraude o error.

En la preparación de los estados financieros contables, la dirección es responsable de la valoración de la capacidad del ente público de existencia permanente, revelando, según corresponda, las cuestiones relacionadas con la existencia permanente y utilizando el postulado básico de contabilidad gubernamental existencia permanente excepto por disposición legal en la que se especifique lo contrario, o bien no exista otra alternativa realista.

Los responsables del gobierno del ente público son responsables de la supervisión del proceso de información financiera del ente.

Responsabilidades del auditor en relación con la auditoria de los estados financieros.

Nuestros objetivos son obtener una seguridad razonable de que los estados financieros contables en su conjunto están libres de incorrección material, debida a fraude o error, y emitir un informe de auditoría que contiene nuestra opinión. Seguridad razonable es un alto grado de seguridad, pero no garantiza que una auditoría realizada de conformidad con las NPASNF siempre detecte una incorrección material cuando existe. Las incorrecciones pueden deberse a fraude o error y se consideran materiales si, individualmente o de forma agregada, puede preverse razonablemente que influyan en las decisiones económicas que los usuarios toman basándose en los estados financieros.

PEÑA MONETA Y COMPAÑÍA, S.C.

C.P.C. GENARO ENRIQUE PEÑA MONETA
SOCIO DIRECTOR
REG. D.G.P. 257914
REG. ASEC-RPI-028-2017
MONCLOVA, COAHUILA
28 DE ENERO DE 2020

INFORMACIÓN CONTABLE
XIV.- ACTA DE CABILDO EN LA QUE SE
HAGA CONSTAR LA PRESENTACIÓN DEL
INFORME DE AVANCE DE GESTIÓN
FINANCIERA CORRESPONDIENTE AL
CUARTO TRIMESTRE DE 2019



SISTEMA MUNICIPAL DE AGUAS Y SANEAMIENTO DE MORELOS COAHUILA

R. Ayuntamiento 2019-2021
Morelos, Coahuila



ACTA NÚMERO 01/2020

En la Ciudad de Morelos Coahuila, siendo las 11:30 horas del día 21 de Enero del 2020, Reunidos en la sala de Cabildo de La Presidencia Municipal y previa convocatoria al Consejo Directivo del Sistema Municipal de Aguas y Saneamiento de Morelos Coahuila emitida para esta sesión de Consejo, por su Presidente para este día en el lugar y hora en que se actúa, se dio inicio a la reunión ordinaria bajo el siguiente orden del día:

1. Apertura de la sesión.
2. Lista de Asistencia
3. Lectura del acta anterior
4. Aprobación del Cuarto trimestre 2019
5. Presentación del estado de Actividades del mes de Diciembre
6. Bonificaciones del mes de Diciembre
7. Clausura de la sesión.

I.- APERTURA DE LA SESIÓN. Toma la palabra el Lic. Urbano Rosas Pérez para dar lectura al orden del día.

II.- LISTA DE ASISTENCIA. El secretario del consejo realiza el pase de lista de los integrantes del consejo de administración contando con una asistencia suficiente y habiendo quorum necesario para celebrar esta sesión se da por cumplido este punto.

III.- LECTURA DEL ACTA ANTERIOR. Se procede a dar lectura con detalle el acta anterior 14/2019, después de terminar se pone a consideración el contenido donde se aprueba por unanimidad.

IV. APROBACIÓN DEL CUARTO TRIMESTRE 2019. Toma la palabra la C. Ana Gabriela Zamarripa Vega para dar detalles de lo que contiene el Informe de Avance de Gestión Financiera, después de la explicación presentada se da un lapso de 10 minutos para observaciones del contenido, una vez agotado este tiempo se somete a su aprobación, siendo esta Aprobada por unanimidad.

V. PRESENTACIÓN DEL ESTADO DE ACTIVIDADES DEL MES DE DICIEMBRE. Toma la palabra la C. Ana Gabriela Zamarripa Vega para dar detalles de lo que contiene el estado de actividades del mes de Diciembre del 2019, teniendo por resultado lo siguiente:

Total de Ingresos y Otros Beneficios	\$ 381,101.26
Total de Gatos y Otras Perdidas	\$ 398,004.59
Resultado del Ejercicio(Ahorro/Desahorro)	-\$ 16,903.33

Después de la explicación presentada se da un lapso de 15 minutos para observaciones del contenido, Una vez agotado este tiempo se someten aprobación siendo este aprobado por unanimidad.

[Handwritten signatures in blue ink on the left margin]

[Handwritten signatures in blue ink on the right margin, including 'Lic. Urbano Rosas Pérez', 'Lic. Jeticia Urbosa Jenciang', and 'Angelica Lopez']



SISTEMA MUNICIPAL DE AGUAS Y SANEAMIENTO DE MORELOS COAHUILA

R. Ayuntamiento 2019-2021
Morelos, Coahuila




VI. BONIFICACIONES DEL MES DE DICIEMBRE. Toma la palabra el Lic. Emmanuel Castañeda Menchaca Gerente de este sistema operador para detallar las bonificaciones que se realizaron en el mes de diciembre con un total de \$6,137.55 pesos beneficiándose 23 usuarios, se otorga un lapso de 15 minutos para analizar el documento y aclarar las dudas que se tengan, posteriormente se realiza la votación para la aprobación de estas bonificaciones siendo éstas Aprobadas por unanimidad.

Siguiente a esto se expusieron nueve casos de inconformidad por parte del usuario para analizar ante el consejo, se explicó detalladamente la situación de cada uno de los casos siguientes:

CUENTA	NOMBRE	BONIFICACION APROBADA
446	HECTOR RAMIREZ DELGADO	\$ 1,466.04
20120828001	JOSE MANUEL SANCHEZ HERNANDEZ	\$ 300.00
20180314001	BERTHA ALICIA ZAMORA GARCIA	\$ 364.05
1510	CATALINA ENRIQUEZ PRADO	\$ 1,150.83
389	CLUB COUNTRY	\$ 517.47
2199	MARTINA GUERRERO CERDA	\$ 1,013.31
		\$ 4,811.70

Se aprobaron las bonificaciones a las cuentas presentadas en este consejo.

VII. CLAUSURA DE LA SESIÓN. Una vez que se desahogaron todos los puntos de orden del día establecidos, siendo las 12:35 p.m. del día 21 de Enero del 2020 se cierra esta sesión y se procede a la elaboración del acta relativa por el secretario.


Lic. Gerardo Xavier de Hoyos Perales
Presidente del Consejo


Prof. Leticia Meza Jimenez.

1er Consejero


Ing. Ernesto Arnaldo Flores Medina

2do Consejero



**SISTEMA MUNICIPAL DE AGUAS Y SANEAMIENTO
DE MORELOS COAHUILA**

R. Ayuntamiento 2019-2021
Morelos, Coahuila



C. Wilfredo Martínez Onofre.
3er Consejero

C. Angélica López Vargas.
4to Consejero

C. Juan Carlos Torres Rojas.
5to Consejero

C. María del Refugio Galindo V.
6to Consejero

Prof. Salvador Garza Galindo.
Comisario

Lic. Urbano Rosas Pérez.
Secretario



INSTITUTO DE SERVICIOS DE SALUD, REHABILITACIÓN Y EDUCACIÓN
ESPECIAL E INTEGRAL DEL ESTADO DE COAHUILA

I. INFORMACIÓN CONTABLE

INFORME DE AVANCE DE GESTIÓN FINANCIERA CUARTO TRIMESTRE 2019

Bld. Venustiano Carranza 1623, Col. República
C.P. 25280, Saltillo, Coahuila de Zaragoza
(844) 415-2623 / 416-4024
www.saludcoahuila.gob.mx



INSTITUTO DE SERVICIOS DE SALUD, REHABILITACIÓN Y EDUCACIÓN
ESPECIAL E INTEGRAL DEL ESTADO DE COAHUILA

ESTADO DE SITUACIÓN FINANCIERA

AL 31 DE DICIEMBRE DE 2019 Y 31 DE DICIEMBRE DE 2018

INFORME DE AVANCE DE GESTIÓN FINANCIERA CUARTO TRIMESTRE 2019

Bvd. Venustiano Carranza 1623, Col. República
C.P. 25280, Saltillo, Coahuila de Zaragoza
(844) 415-2623 / 416-4024
www.saludcoahuila.gob.mx

Instituto de Servicios de Salud, Rehabilitación y Educación Especial e Integral del Estado de Coahuila					
Estado de Situación Financiera					
Al 31 de diciembre de 2019 y 2018					
ACTIVO	2019	2018	PASIVO	2019	2018
Activo Circulante			Pasivo Circulante		
Efectivo y Equivalentes	7,435,383.21	14,200,467.16	Cuentas por Pagar a Corto Plazo	18,871,095.46	23,812,477.81
Derechos a Recibir Efectivo o Equivalentes	18,789,489.17	5,672,362.87	Documentos por Pagar a Corto Plazo	0.00	0.00
Derechos a Recibir Bienes o Servicios	321,967.50	168,965.19	Porción a Corto Plazo de la Deuda Pública a Largo Plazo	0.00	0.00
Inventarios	0.00	3,483.00	Tributos y Valores a Corto Plazo	0.00	0.00
Almacenes	12,095,590.21	13,844,107.08	Pasivos Diferidos a Corto Plazo	0.00	0.00
Estimación por Pérdida o Deterioro de Activos Circulantes	0.00	0.00	Fondos y Bienes de Terceros en Garantía y/o Administración a Corto Plazo	0.00	0.00
Otros Activos Circulantes	0.00	0.00	Provisiones a Corto Plazo	0.00	0.00
Total de Activos Circulantes	36,822,429.09	33,889,415.30	Otros Pasivos a Corto Plazo	0.00	0.00
Activo No Circulante			Total de Pasivos Circulantes	18,871,095.46	23,812,477.81
Inversiones Financieras a Largo Plazo	0.00	0.00	Pasivo No Circulante		
Derechos a Recibir Efectivo o Equivalentes a Largo Plazo	18,362,886.58	16,626,300.18	Cuentas por Pagar a Largo Plazo	9,600,739.82	5,480,252.18
Bienes Inmuebles, Infraestructura y Construcciones en Proceso	0.00	0.00	Documentos por Pagar a Largo Plazo	0.00	0.00
Bienes Muebles	90,801,245.21	57,605,930.48	Deuda Pública a Largo Plazo	0.00	0.00
Activos Intangibles	384,830.00	21,866.00	Pasivos Diferidos a Largo Plazo	0.00	0.00
Depreciación, Deterioro y Amortización Acumulada de Bienes	-4,808,913.37	-3,539,154.28	Fondos y Bienes de Terceros en Garantía y/o Administración a Largo Plazo	0.00	0.00
Activos Diferidos	223,241.28	191,262.15	Provisiones a Largo Plazo	0.00	0.00
Estimación por Pérdida o Deterioro de Activos no Circulantes	0.00	0.00	Total de Pasivos No Circulantes	9,600,739.82	5,480,252.18
Otros Activos no Circulantes	0.00	0.00	Total del Pasivo	28,272,335.28	29,092,729.99
Total de Activos No Circulantes	73,963,089.69	70,906,204.51	HACIENDA PÚBLICA/PATRIMONIO		
Total del Activo	112,585,518.78	104,795,619.81	Hacienda Pública/Patrimonio Contribuido	41,258,042.80	41,258,042.80
			Aportaciones	3,140,747.01	3,140,747.81
			Donaciones de Capital	38,117,295.79	38,117,295.79
			Actualización de la Hacienda Pública/Patrimonio	0.00	0.00
			Hacienda Pública/Patrimonio Generado	-43,035,140.70	34,444,847.02
			Resultados del Ejercicio (Ahorro/Desahorro)	11,234,398.35	8,087,942.99
			Resultados de Ejercicios Anteriores	79,044,804.43	70,848,861.44
			Reservas	0.00	0.00
			Reservas	0.00	0.00
			Rectificaciones de Resultados de Ejercicios Anteriores	-47,283,860.08	-44,299,757.41
			Exceso o Insuficiencia en la Actualización de la Hacienda Pública/Patrimonio	0.00	0.00
			Resultado por Posición Monetaria	0.00	0.00
			Resultado por Tenencia de Activos no Monetarios	0.00	0.00
			Total Hacienda Pública/Patrimonio	84,313,183.50	75,702,889.82
			Total del Pasivo y Hacienda Pública/Patrimonio	112,585,518.78	104,795,619.81

"Bajo nuestra fe decir verdad declaramos que los Estados Financieros y sus notas, son razonablemente correctos y son responsabilidad del emisor"

Dra. María de los Angeles Sifuentes Galvan
Directora General ISSRED

Lc. Marco Antonio Ortega Venzor
Subdirector Administrativo ISSRED



INSTITUTO DE SERVICIOS DE SALUD, REHABILITACIÓN Y EDUCACIÓN
ESPECIAL E INTEGRAL DEL ESTADO DE COAHUILA

ESTADO ACTIVIDADES

DEL 1 DE OCTUBRE AL 31 DE DICIEMBRE DE 2019

INFORME DE AVANCE DE GESTIÓN FINANCIERA CUARTO TRIMESTRE 2019

Bld. Venustiano Carranza 1623, Col. República
C.P. 25280, Saltillo, Coahuila de Zaragoza
(844) 415-2623 / 416-4024
www.saludcoahuila.gob.mx

Instituto de Servicios de Salud, Rehabilitación y Educación Especial e Integral del Estado de Coahuila		
Estado de Actividades		
Del 01 de octubre al 31 de diciembre de 2019 y 2018		
	2019	2018
INGRESOS Y OTROS BENEFICIOS		
Ingresos de Gestión	19,257,040.92	17,155,501.62
Impuestos	0.00	0.00
Cuotas y Aportaciones de Seguridad Social	0.00	0.00
Contribuciones de Mejoras	0.00	0.00
Derechos	0.00	0.00
Productos	155,152.00	154,622.27
Aprovechamientos	0.00	0.00
Ingresos por Venta de Bienes y Prestación de Servicios	19,101,888.92	17,000,879.35
Participaciones, Aportaciones, Convenios, Incentivos Derivados de la Colaboración Fiscal, Fondos Distintos de Aportaciones, Transferencias, Asignaciones, Subsidios y Subvenciones, y Pensiones y Jubilaciones	7,323,104.24	6,632,665.98
Participaciones, Aportaciones, Convenios, Incentivos Derivados de la Colaboración Fiscal y Fondos Distintos de Aportaciones	3,452,327.95	0.00
Transferencias, Asignaciones, Subsidios y Subvenciones, y Pensiones y Jubilaciones	3,870,776.29	6,632,665.98
Otros Ingresos y Beneficios	0.00	0.00
Ingresos Financieros	0.00	0.00
Incremento por Variación de Inventarios	0.00	0.00
Disminución del Exceso de Estimaciones por Pérdida o Deterioro u Obsolescencia	0.00	0.00
Disminución del Exceso de Provisiones	0.00	0.00
Otros Ingresos y Beneficios Varios	0.00	0.00
Total de Ingresos y Otros Beneficios	26,580,145.16	23,788,167.60
GASTOS Y OTRAS PÉRDIDAS		
Gastos de Funcionamiento	34,601,958.69	34,805,259.81
Servicios Personales	12,597,979.30	12,500,515.57
Materiales y Suministros	15,637,647.10	14,298,181.44
Servicios Generales	6,366,332.29	8,006,562.80
Transferencias, Asignaciones, Subsidios y Otras Ayudas	272,200.00	0.00
Transferencias Internas y Asignaciones al Sector Público	0.00	0.00
Transferencias al Resto del Sector Público	0.00	0.00
Subsidios y Subvenciones	0.00	0.00
Ayudas Sociales	272,200.00	0.00
Pensiones y Jubilaciones	0.00	0.00
Transferencias a Fideicomisos, Mandatos y Contratos Análogos	0.00	0.00
Transferencias a la Seguridad Social	0.00	0.00
Donativos	0.00	0.00
Transferencias al Exterior	0.00	0.00
Participaciones y Aportaciones	0.00	0.00
Participaciones	0.00	0.00
Aportaciones	0.00	0.00
Convenios	0.00	0.00
Intereses, Comisiones y Otros Gastos de la Deuda Pública	0.00	0.00
Intereses de la Deuda Pública	0.00	0.00
Comisiones de la Deuda Pública	0.00	0.00
Gastos de la Deuda Pública	0.00	0.00
Costo por Coberturas	0.00	0.00
Apoyos Financieros	0.00	0.00
Otros Gastos y Pérdidas Extraordinarias	1,269,759.09	940,769.45
Estimaciones, Depreciaciones, Deterioros, Obsolescencia y Amortizaciones	1,269,759.09	940,769.45
Provisiones	0.00	0.00
Disminución de inventarios	0.00	0.00
Aumento por Insuficiencia de Estimaciones por Pérdida o Deterioro u Obsolescencia	0.00	0.00
Aumento por Insuficiencia de Provisiones	0.00	0.00
Otros Gastos	0.00	0.00
Inversión Pública	0.00	0.00
Inversión Pública no Capitalizable	0.00	0.00
Total de Gastos y Otras Pérdidas	36,140,917.88	35,746,029.26
Resultados del Ejercicio (Ahorro/Desahorro)	-9,563,772.72	-11,957,861.66

"Bajo protesta de decir verdad declaramos que los Estados Financieros y sus notas, son razonablemente correctos y son responsabilidad del emisor"

Dra. María de los Angeles Sifuentes Galvan
Directora General ISSREEI

Lic. Marco Antonio Ortega Vencor
Subdirector Administrativo ISSREEI



INSTITUTO DE SERVICIOS DE SALUD, REHABILITACIÓN Y EDUCACIÓN
ESPECIAL E INTEGRAL DEL ESTADO DE COAHUILA

ESTADO ACTIVIDADES

DEL 1 DE ENERO AL 31 DE DICIEMBRE DE 2019

INFORME DE AVANCE DE GESTIÓN FINANCIERA CUARTO TRIMESTRE 2019

Bld. Venustiano Carranza 1623, Col. República
C.P. 25280, Saltillo, Coahuila de Zaragoza
(844) 415-2623 / 416-4024
www.saludcoahuila.gob.mx

Instituto de Servicios de Salud, Rehabilitación y Educación Especial e Integral del Estado de Coahuila		
Estado de Actividades		
Del 01 de enero al 31 de diciembre de 2019 y 2018		
	2019	2018
INGRESOS Y OTROS BENEFICIOS		
Ingresos de Gestión	76,843,778.78	59,851,408.37
Impuestos	0.00	0.00
Cuotas y Aportaciones de Seguridad Social	0.00	0.00
Contribuciones de Mejoras	0.00	0.00
Derechos	0.00	0.00
Productos	5,716,219.66	253,428.38
Aprovechamientos	0.00	59,597,979.99
Ingresos por Venta de Bienes y Prestación de Servicios	70,927,559.12	0.00
Participaciones, Aportaciones, Convenios, Incentivos Derivados de la Colaboración Fiscal, Fondos Distintos de Aportaciones, Transferencias, Asignaciones, Subsidios y Subvenciones, y Pensiones y Jubilaciones	26,985,665.85	26,530,663.92
Participaciones, Aportaciones, Convenios, Incentivos Derivados de la Colaboración Fiscal y Fondos Distintos de Aportaciones	3,452,327.95	26,530,663.92
Transferencias, Asignaciones, Subsidios y Subvenciones, y Pensiones y Jubilaciones	23,533,337.90	0.00
Otros Ingresos y Beneficios	0.00	29,114.00
Ingresos Financieros	0.00	0.00
Incremento por Variación de Inventarios	0.00	0.00
Disminución del Exceso de Estimaciones por Pérdida o Deterioro u Obsolescencia	0.00	0.00
Disminución del Exceso de Provisiones	0.00	0.00
Otros Ingresos y Beneficios Varios	0.00	29,114.00
Total de Ingresos y Otros Beneficios	103,829,444.63	86,411,186.29
GASTOS Y OTRAS PÉRDIDAS		
Gastos de Funcionamiento	90,810,354.79	77,372,473.85
Servicios Personales	37,309,598.40	35,436,429.97
Materiales y Suministros	30,793,012.54	21,622,734.17
Servicios Generales	22,507,743.85	20,313,309.71
Transferencias, Asignaciones, Subsidios y Otras Ayudas	454,944.40	0.00
Transferencias Internas y Asignaciones al Sector Público	0.00	0.00
Transferencias al Resto del Sector Público	0.00	0.00
Subsidios y Subvenciones	0.00	0.00
Ayudas Sociales	454,944.40	0.00
Pensiones y Jubilaciones	0.00	0.00
Transferencias a Fideicomisos, Mandatos y Contratos Análogos	0.00	0.00
Transferencias a la Seguridad Social	0.00	0.00
Donativos	0.00	0.00
Transferencias al Exterior	0.00	0.00
Participaciones y Aportaciones	0.00	0.00
Participaciones	0.00	0.00
Aportaciones	0.00	0.00
Convenios	0.00	0.00
Intereses, Comisiones y Otros Gastos de la Deuda Pública	0.00	0.00
Intereses de la Deuda Pública	0.00	0.00
Comisiones de la Deuda Pública	0.00	0.00
Gastos de la Deuda Pública	0.00	0.00
Costo por Coberturas	0.00	0.00
Apoyos Financieros	0.00	0.00
Otros Gastos y Pérdidas Extraordinarias	0.00	0.00
Estimaciones, Depreciaciones, Deterioros, Obsolescencia y Amortizaciones	1,269,759.09	940,769.45
Provisiones	1,269,759.09	940,769.45
Disminución de Inventarios	0.00	0.00
Aumento por Insuficiencia de Estimaciones por Pérdida o Deterioro u Obsolescencia	0.00	0.00
Aumento por Insuficiencia de Provisiones	0.00	0.00
Otros Gastos	0.00	0.00
Inversión Pública	0.00	0.00
Inversión Pública no Capitalizable	0.00	0.00
Total de Gastos y Otras Pérdidas	92,335,058.28	78,313,243.30
Resultados del Ejercicio (Ahorro/Desahorro)	11,294,386.35	8,097,942.99

*Bajo protesta de decir verdad declaramos que los Estados Financieros y sus notas, son razonablemente correctos y son responsabilidad del emisor.

Dra. María de los Angeles Sifuentes Galvan
Directora General ISSREEI

Lic. Marco Antonio Ortega Venzor
Subdirector Administrativo ISSREEI



INSTITUTO DE SERVICIOS DE SALUD, REHABILITACIÓN Y EDUCACIÓN
ESPECIAL E INTEGRAL DEL ESTADO DE COAHUILA

ESTADO DE VARIACIÓN EN LA HACIENDA PÚBLICA

DEL 01 DE OCTUBRE AL 31 DE DICIEMBRE DE 2019

INFORME DE AVANCE DE GESTIÓN FINANCIERA CUARTO TRIMESTRE 2019

Blvd. Venustiano Carranza 1623, Col. República
C.P. 25280, Saltillo, Coahuila de Zaragoza
(844) 415-2623 / 416-4024
www.saludcoahuila.gob.mx

Instituto de Servicios de Salud, Rehabilitación y Educación Especial e Integral del Estado de Coahuila					
Estado de Veracruz en la Hacienda Pública					
Del 01 de octubre al 31 de diciembre de 2019					
Concepto	Hacienda Pública / Patrimonio Contribuido	Hacienda Pública / Patrimonio Generado de Ejercicios Anteriores	Hacienda Pública / Patrimonio Generado del Ejercicio	Exceso o Insuficiencia en la Actualización de la Hacienda Pública / Patrimonio	Total
Hacienda Pública / Patrimonio Contribuido Neto de 2019	41,258,042.80				41,258,042.80
Aportaciones	3,142,747.21				3,142,747.21
Depositos de Capital	38,117,295.79				38,117,295.79
Actualización de la Hacienda Pública / Patrimonio	0.00				0.00
Hacienda Pública / Patrimonio Generado Neto de 2019		33,134,643.42	20,858,155.07		53,992,798.49
Resultado del Ejercicio (Administración)		79,044,804.43	20,858,155.07		20,858,155.07
Reservas	0.00	0.00			0.00
Reservadas	0.00	0.00			0.00
Rectificaciones de Resultados de Ejercicios Anteriores		-45,305,961.01			-45,305,961.01
Exceso o Insuficiencia en la Actualización de la Hacienda Pública / Patrimonio Neto de 2019				6.00	6.00
Resultado por Transferencia de Activos no Monetarios				0.00	0.00
Hacienda Pública / Patrimonio Neto Final al 31 de diciembre de 2019	41,258,042.80	33,134,643.42	20,858,155.07	6.00	95,250,645.29
Cambios en la Hacienda Pública / Patrimonio Contribuido Neto de 2019	0.00				0.00
Aportaciones	0.00				0.00
Depositos de Capital	0.00				0.00
Actualización de la Hacienda Pública / Patrimonio	0.00				0.00
Transferencias de la Hacienda Pública / Patrimonio					
Resultado Neto de 2019		20,858,155.07	-31,795,820.96		-10,937,665.79
Resultado del Ejercicio (Administración)		20,858,155.07	-4,363,772.72		-2,505,617.65
Reservas					
Reservadas					
Rectificaciones de Resultados de Ejercicios Anteriores					
Exceso o Insuficiencia en la Actualización de la Hacienda Pública / Patrimonio Neto de 2019				0.00	0.00
Resultado por Transferencia de Activos no Monetarios				0.00	0.00
Hacienda Pública / Patrimonio Neto Final al 31 de diciembre de 2019	41,258,042.80	53,992,798.49	-10,937,665.79	0.00	84,313,183.50

Dr. Fernando Ángel Fuentes Galván
 Subsecretar General (SSREG)

Dr. Fernando Ángel Fuentes Galván
 Subsecretar General (SSREG)

Dr. Fernando Ángel Fuentes Galván
 Subsecretar General (SSREG)

Dr. Fernando Ángel Fuentes Galván
 Subsecretar General (SSREG)



INSTITUTO DE SERVICIOS DE SALUD, REHABILITACIÓN Y EDUCACIÓN
ESPECIAL E INTEGRAL DEL ESTADO DE COAHUILA

ESTADO DE CAMBIOS EN LA SITUACIÓN FINANCIERA

DEL 1 DE OCTUBRE AL 31 DEDICIEMBRE DE 2019

INFORME DE AVANCE DE GESTIÓN FINANCIERA CUARTO TRIMESTRE 2019

Bvd. Venustiano Carranza 1623, Col. República
C.P. 25280, Saltillo, Coahuila de Zaragoza
(844) 415-2623 / 416-4024
www.saludcoahuila.gob.mx

Instituto de Servicios de Salud, Rehabilitación y Educación Especial e Integral del Estado de Coahuila		
Estado de Cambios en la Situación Financiera		
Del 01 de octubre al 31 de diciembre de 2019		
	Origen	Aplicación
ACTIVO	13,297,594.83	2,234,824.59
Activo Circulante	12,027,835.74	1,089,836.47
Electivo y Equivalentes	0.00	920,733.11
Derechos a Recibir Efectivo o Equivalentes	2,260,340.95	0.00
Derechos a Recibir Bienes o Servicios	0.00	168,903.36
Inventarios	0.00	0.00
Almacenes	9,767,404.79	0.00
Estimación por Pérdida o Deterioro de Activos Circulantes	0.00	0.00
Otros Activos Circulantes	0.00	0.00
Activo No Circulante	1,269,759.09	1,144,988.12
Inversiones Financieras a Largo Plazo	0.00	0.00
Derechos a recibir efectivo o equivalentes a largo plazo	0.00	0.00
Bienes inmuebles, infraestructura y Construcciones en proceso	0.00	0.00
Bienes Muebles	0.00	1,086,988.12
Activos Intangibles	0.00	58,000.00
Depreciación, Deterioro y Amortización Acumulada de Bienes	1,269,759.09	0.00
Activos Diferidos	0.00	0.00
Estimación por Pérdida o Deterioro de Activos no Circulantes	0.00	0.00
Otros Activos no Circulantes	0.00	0.00
PASIVO	0.00	125,308.45
Pasivo Circulante	0.00	75,803.10
Cuentas por Pagar a Corto Plazo	0.00	75,803.10
Documentos por Pagar a Corto Plazo	0.00	0.00
Porción a Corto Plazo de la Deuda Pública a Largo Plazo	0.00	0.00
Títulos y Valores a Corto Plazo	0.00	0.00
Pasivos Diferidos a Corto Plazo	0.00	0.00
Fondos y Bienes de Terceros en Garantía y/o Administración a Corto Plazo	0.00	0.00
Provisiones a Corto Plazo	0.00	0.00
Otros Pasivos a Corto Plazo	0.00	0.00
Pasivo No Circulante	0.00	49,505.35
Cuentas por Pagar a Largo Plazo	0.00	49,505.35
Documentos por Pagar a Largo Plazo	0.00	0.00
Deuda Pública a Largo Plazo	0.00	0.00
Pasivos Diferidos a Largo Plazo	0.00	0.00
Fondos y Bienes de Terceros en Garantía y/o en Administración a Largo Plazo	0.00	0.00
Provisiones a Largo Plazo	0.00	0.00
HACIENDA PÚBLICA/PATRIMONIO	0.00	10,937,661.79
Hacienda Pública/Patrimonio Contribuido	0.00	0.00
Aportaciones	0.00	0.00
Donaciones de Capital	0.00	0.00
Actualización de la Hacienda Pública/Patrimonio	0.00	0.00
Hacienda Pública/Patrimonio Generado	0.00	10,937,661.79
Resultados del Ejercicio (Ahorro/ Desahorro)	0.00	9,563,772.72
Resultados de Ejercicios Anteriores	0.00	0.00
Revalúos	0.00	0.00
Reservas	0.00	0.00
Rectificaciones de Resultados de Ejercicios Anteriores	0.00	1,373,889.07
Exceso o Insuficiencia en la Actualización de la Hacienda Pública/Patrimonio	0.00	0.00
Resultado por Posición Monetaria	0.00	0.00
Resultado por Tenencia de Activos no Monetarios	0.00	0.00

"Bajo protesta de decir verdad declaramos que los Estados Financieros y sus notas, son razonablemente correctos y son responsabilidad del emisor"

Dra. María de los Angeles Sifuentes Galvan
Directora General ISSREE

Lic. Marco Antonio Ortega Venzor
Subdirector Administrativo ISSREE



INSTITUTO DE SERVICIOS DE SALUD, REHABILITACIÓN Y EDUCACIÓN
ESPECIAL E INTEGRAL DEL ESTADO DE COAHUILA

ESTADO DE FLUJOS DE EFECTIVO

DEL 1 DE OCTUBRE AL 31 DE DICIEMBRE DE 2019

INFORME DE AVANCE DE GESTIÓN FINANCIERA CUARTO TRIMESTRE 2019

Bld. Venustiano Carranza 1623, Col. República
C.P. 25280, Saltillo, Coahuila de Zaragoza
(844) 415-2623 / 416-4024
www.saludcoahuila.gob.mx

Instituto de Servicios de Salud, Rehabilitación y Educación Especial e Integral del Estado de Coahuila		
Estado de Flujos de Efectivo		
Del 01 de octubre al 31 de diciembre de 2019 y 2018		
Concepto	2019	2018
Flujos de Efectivo de las Actividades de Operación		
Origen	38,607,980.90	44,357,474.44
Impuestos	0.00	0.00
Cuotas y Aportaciones de Seguridad Social	0.00	0.00
Contribuciones de Mejoras	0.00	0.00
Derechos	0.00	0.00
Productos	155,152.00	154,622.27
Aprovechamientos	0.00	0.00
Ingresos por Venta de Bienes y Prestación de Servicios	19,101,888.92	17,000,879.35
Participaciones, Aportaciones, Convenios, Incentivos Derivados de la Colaboración Fiscal y Fondos Distintos de Aportaciones	3,452,327.65	6,632,665.98
Transferencias, Asignaciones, Subsidios y Subvenciones, y Pensiones y Jubilaciones	3,870,776.29	0.00
Otros Orígenes de Operación	12,027,835.74	20,569,306.84
Aplicación	37,812,018.76	35,746,029.26
Servicios Personales	12,597,979.30	12,500,515.57
Materiales y Suministros	15,637,647.10	14,298,181.44
Servicios Generales	6,368,332.39	8,005,562.80
Transferencias Internas y Asignaciones al Sector Público	0.00	0.00
Transferencias al resto del Sector Público	0.00	0.00
Subsidios y Subvenciones	0.00	0.00
Ayudas Sociales	272,200.00	0.00
Pensionamientos y Jubilaciones	0.00	0.00
Transferencias a Fideicomisos, Mandatos y Contratos Análogos	0.00	0.00
Transferencias a la Seguridad Social	0.00	0.00
Donativos	0.00	0.00
Transferencias al Exterior	0.00	0.00
Participaciones	0.00	0.00
Aportaciones	0.00	0.00
Convenios	0.00	0.00
Otras Aplicaciones de Operación	2,937,859.97	940,789.45
Flujos Netos de Efectivo por Actividades de Operación	795,962.14	8,611,445.18
Flujos de Efectivo de las Actividades de Inversión		
Origen	1,211,759.09	940,769.45
Bienes Inmuebles, Infraestructura y Construcciones en Proceso	0.00	0.00
Bienes Muebles	0.00	0.00
Otros Orígenes de Inversión	1,211,759.09	940,769.45
Aplicación	1,086,988.12	873,981.36
Bienes Inmuebles, Infraestructura y Construcciones en Proceso	0.00	0.00
Bienes Muebles	1,086,988.12	250,805.00
Otras Aplicaciones de Inversión	0.00	623,176.36
Flujos Netos de Efectivo por Actividades de Inversión	124,770.97	66,788.09
Flujo de Efectivo de las Actividades de Financiamiento		
Origen	0.00	20,838,070.85
Endeudamiento Neto	0.00	0.00
Interno	0.00	0.00
Externo	0.00	0.00
Otros Orígenes de Financiamiento	0.00	20,838,070.85
Aplicación	0.00	2,823,277.58
Servicios de la Deuda	0.00	0.00
Interno	0.00	0.00
Externo	0.00	0.00
Otras Aplicaciones de Financiamiento	0.00	2,823,277.58
Flujos Netos de Efectivo por Actividades de Financiamiento	0.00	18,014,793.27
Incremento/Disminución Neta en el Efectivo y Equivalentes al Efectivo	920,733.11	6,123,719.70
Efectivo y Equivalentes al Efectivo al Inicio del Ejercicio	6,514,650.10	6,076,747.46
Efectivo y Equivalentes al Efectivo al Final del Ejercicio	7,435,383.21	14,200,467.16

"Bajo protesta de decir verdad declaramos que los Estados Financieros y sus notas, son razonablemente correctos y son responsabilidad del emisor"

Dra. María de los Angeles Silfuentes Galvan
Directora General ISSREEI

Lic. Marco Antonio Ortega Venko
Subdirector Administrativo ISSREEI



INSTITUTO DE SERVICIOS DE SALUD, REHABILITACIÓN Y EDUCACIÓN
ESPECIAL E INTEGRAL DEL ESTADO DE COAHUILA

ESTADO ANALÍTICO DEL ACTIVO

DEL 1 DE OCTUBRE AL 31 DE DICIEMBRE DE 2019

INFORME DE AVANCE DE GESTIÓN FINANCIERA CUARTO TRIMESTRE 2019

Bld. Venustiano Carranza 1623, Col. República
C.P. 25280, Saltillo, Coahuila de Zaragoza
(844) 415-2623 / 416-4024
www.saludcoahuila.gob.mx

Instituto de Servicios de Salud, Rehabilitación y Educación Especial e Integral del Estado de Coahuila					
Estado Analítico del Activo					
Del 01 de octubre al 31 de diciembre de 2019					
Concepto	Saldo Inicial 1	Cargos del Periodo 2	Abonos del Periodo 3	Saldo Final 4 (1+2-3)	Variación del Periodo (4-1)
ACTIVO	123,648,492.02	98,865,216.47	109,928,186.71	112,585,518.78	-11,062,970.24
Activo Circulante	49,560,628.36	97,720,228.35	108,658,427.62	38,622,429.09	-10,938,199.27
Efectivo y Equivalentes	6,514,650.10	47,591,815.45	46,671,082.34	7,435,383.21	920,733.11
Derechos a Recibir Efectivo o Equivalentes	21,029,834.12	44,468,705.88	46,729,046.83	18,769,493.17	-2,260,340.95
Derechos a Recibir Bienes o Servicios	153,059.14	421,200.04	252,296.68	321,962.50	168,903.36
Inventarios	0.00	0.00	0.00	0.00	0.00
Almacenes	21,863,085.00	5,238,506.98	15,006,001.77	12,095,580.21	-9,767,494.79
Estimación por Pérdida o Deterioro de Activos Circulantes	0.00	0.00	0.00	0.00	0.00
Otros Activos Circulantes	0.00	0.00	0.00	0.00	0.00
Activo No Circulante	74,087,860.66	1,144,988.12	1,269,759.09	73,863,089.69	-124,770.97
Inversiones Financieras a Largo Plazo	0.00	0.00	0.00	0.00	0.00
Derechos a Recibir Efectivo o Equivalentes a Largo Plazo	18,362,686.56	0.00	0.00	18,362,686.56	0.00
Bienes Inmuebles, Infraestructura y Construcciones en Proceso	0.00	0.00	0.00	0.00	0.00
Bienes Muebles	58,714,257.09	1,086,988.12	0.00	59,801,245.21	1,086,988.12
Activos Intangibles	326,630.00	58,000.00	0.00	384,630.00	58,000.00
Depreciación, Deterioro y Amortización Acumulada de Bienes	-3,539,154.28	0.00	1,269,759.09	-4,808,913.37	-1,269,759.09
Activos Diferidos	223,241.29	0.00	0.00	223,241.29	0.00
Estimación por Pérdida o Deterioro de Activos no Circulantes	0.00	0.00	0.00	0.00	0.00
Otros Activos no Circulantes	0.00	0.00	0.00	0.00	0.00

Bajo protesta de decir verdad declaramos que los Estados Financieros y sus notas, son razonablemente correctos y son responsabilidad del emisor

Dra. María de los Angeles Sifuentes Galvan
Directora General ISSREEI

Lic. Marco Antonio Ortega Venzor
Subdirector Administrativo ISSREEI



INSTITUTO DE SERVICIOS DE SALUD, REHABILITACIÓN Y EDUCACIÓN
ESPECIAL E INTEGRAL DEL ESTADO DE COAHUILA

ESTADO ANALÍTICO DE LA DEUDA Y OTROS PASIVOS

DEL 1 DE OCTUBRE AL 31 DE DICIEMBRE DE 2019

INFORME DE AVANCE DE GESTIÓN FINANCIERA CUARTO TRIMESTRE 2019

Bvd. Venustiano Carranza 1623, Col. República
C.P. 25280, Saltillo, Coahuila de Zaragoza
(844) 415-2623 / 416-4024
www.saludcoahuila.gob.mx

Instituto de Servicios de Salud, Rehabilitación y Educación Especial e Integral del Estado de Coahuila				
Estado Analítico de la Deuda y Otros Pasivos				
Del 01 de octubre al 31 de diciembre de 2019				
Denominación de las Deudas	Moneda de Contratación	Institución o País Acreedor	Saldo Inicial del Periodo	Saldo Final del Periodo
DEUDA PÚBLICA				
Corto Plazo				
Deuda Interna				
Instituciones de Crédito	Peso		0.00	0.00
Titulos y Valores	Peso		0.00	0.00
Arrendamientos Financieros	Peso		0.00	0.00
Deuda Externa				
Organismos Financieros Internacionales	Peso		0.00	0.00
Deuda Bilateral	Peso		0.00	0.00
Titulos y Valores	Peso		0.00	0.00
Arrendamientos Financieros	Peso		0.00	0.00
<i>Subtotal Corto Plazo</i>			0.00	0.00
Largo Plazo				
Deuda Interna				
Instituciones de Crédito	Peso		0.00	0.00
Titulos y Valores	Peso		0.00	0.00
Arrendamientos Financieros	Peso		0.00	0.00
Deuda Externa				
Organismos Financieros Internacionales	Peso		0.00	0.00
Deuda Bilateral	Peso		0.00	0.00
Titulos y Valores	Peso		0.00	0.00
Arrendamientos Financieros	Peso		0.00	0.00
<i>Subtotal Largo Plazo</i>			0.00	0.00
Otros Pasivos	Peso		28,397,643.73	28,272,335.28
Total Deuda y Otros Pasivos			28,397,643.73	28,272,335.28

"Bajo protesta de decir verdad declaramos que los Estados Financieros y sus notas, son razonablemente correctos y son responsabilidad del emisor"

Dra. María de los Angeles Sifuentes Galvan
Directora General ISSREEI

Lic. María Angélica Ortega Venzor
Subdirector Administrativo ISSREEI



INSTITUTO DE SERVICIOS DE SALUD, REHABILITACIÓN Y EDUCACIÓN
ESPECIAL E INTEGRAL DEL ESTADO DE COAHUILA

INFORME SOBRE PASIVOS CONTIGENTES

DEL 1 DE OCTUBRE AL 31 DE DICIEMBRE DE 2019

INFORME DE AVANCE DE GESTIÓN FINANCIERA CUARTO TRIMESTRE 2019



Instituto de Servicios de Salud, Rehabilitación y Educación Especial e Integral del Estado de Coahuila

Del 01 de Octubre al 31 de Diciembre del 2019

Concepto

Demandas	Este Instituto tiene 5 demandas
Juicios	Este Instituto tiene 2 procesos
Quejas	Este Instituto tiene 1 queja ante la CNDH
Procesos	Este Instituto tiene 1 procedimiento
Aval	Este Instituto no a sido aval


Dra. María de los Angeles Sifuentes Galván
Directora General ISSREEI


Lic. Marco Antonio Ortega Venzor
Subdirector Administrativo ISSREEI

Bld. Venustiano Carranza 1623, Col. República
C.P. 25280, Saltillo, Coahuila de Zaragoza
(844) 415-2623 / 416-4024 / 416-4676
www.saludcoahuila.gob.mx

¡Fuerte,
Coahuila) es!



INSTITUTO DE SERVICIOS DE SALUD, REHABILITACIÓN Y EDUCACIÓN
ESPECIAL E INTEGRAL DEL ESTADO DE COAHUILA

NOTAS A LOS ESTADOS FINANCIEROS

INFORME DE AVANCE DE GESTIÓN FINANCIERA CUARTO TRIMESTRE 2019

Bvd. Venustiano Carranza 1623, Col. República
C.P. 25280, Saltillo, Coahuila de Zaragoza
(844) 415-2623 / 416-4024
www.saludcoahuila.gob.mx



**INSTITUTO DE SERVICIOS DE SALUD, REHABILITACION
Y EDUCACION ESPECIAL E INTEGRAL DEL
ESTADO DE COAHUILA**

**CUARTO TRIMESTRE
EJERCICIO 2019
NOTAS A LOS ESTADOS FINANCIEROS**

A efecto de dar cumplimiento al Art. 46 y Art. 49 de la Ley de Contabilidad, me permito informar lo siguiente:

a) Notas de Desglose:

Información Contable

i) Notas al Estado de Situación Financiera

ACTIVO:

ESF 01.- Efectivo y Equivalentes

Este renglón se integra como sigue:

Cuenta Bancaria	Tipo Origen del Recurso	Saldo al 31 de Diciembre 2019	Saldo al 31 de Diciembre de 2018
Cta BBVA Bancomer 131978896 (ISSREEI)	Ingresos Propios	5,871,028.86	7,335,333.57
Cta BBVA Bancomer 131980173 (ISSREEI)	Ingresos Propios	1,381,606.73	35,673.55
Cta BBVA Bancomer 152426552 SI MUJER FEDERAL	Presupuesto Federal	0.00	0.00
Cta BBVA Bancomer 185810175 (ISSREEI)	Ingresos Propios	15,058.24	6,663,872.86
Cta BBVA Bancomer 191946181 (ISSREEI)	Ingresos Propios	0.00	0.00
Cta BBVA Bancomer 191572679 (ISSREEI)	Ingresos Propios	0.00	0.00
Cta BBVA Bancomer 132698382 CESAME	Ingresos Propios	3,082.44	25,810.41
Cta BBVA Bancomer 132698781 HOSPITAL DEL NIÑO	Ingresos Propios	64,524.92	31,317.55
Cta BBVA Bancomer 132722011 (ISSREEI)	Ingresos Propios	0.00	46,943.87
Cta BBVA Bancomer 191503182 CEAM	Ingresos Propios	0.00	8,266.09
Cta BBVA Bancomer 133157016 PSIQUIATRICO PARRAS	Ingresos Propios	0.00	0.00
Cta Santander Serfin 321215 (ISSREEI)	Ingresos Propios	0.00	8,218.21
Cta BBVA Bancomer 012228726 PSIQUIATRICO PARRAS	Ingresos Propios	0.00	2,531.05
Cta BBVA Bancomer 113202390	Presupuesto Salud Mental	69.54	0.00
Total Bancos - Tesorería		7,335,380.73	14,157,967.16
Deposito Fondos de Terceros		100,002.48	42,500.00
Total Efectivo y Equivalente		7,435,383.21	14,200,467.16

Nota: La naturaleza de las cuentas es de gasto corriente ya que provienen de ingreso propio. Este Instituto no cuenta con inversiones ni a corto ni a largo plazo

María de los Angeles Sifuentes Galván
Directora General del ISSREEI

Marco Antonio Ortega Venzor
Subdirector Administrativo



Coahuila
de Zaragoza

ESF 02.- Derechos a recibir Efectivo y Equivalentes y Bienes o Servicios a Recibir

Cuentas por Cobrar

Este renglón se integra como sigue:

CUENTA	Saldo al 31 de Diciembre 2019	90 Días	180 Días	365 Días	Más de 365 Días
Deudores Diversos por Cobrar a Corto Plazo	18,761,856.42	10,695,125.44	3,590,945.50	3,057,136.57	1,448,648.91
Ingresos por Recuperar a Corto Plazo	0.00	0.00	0.00	0.00	0.00
Deudores por Anticipos de la Tesorería a Corto Plazo	0.00	0.00	0.00	0.00	0.00
Préstamos Otorgados a Corto Plazo	0.00	0.00	0.00	0.00	0.00
Otros Derechos a Recibir Efectivo o Equivalente	7,636.75	0.00	94.40	77.24	7,465.11
Total	18,769,493.17	10,695,125.44	3,591,039.90	3,057,213.81	1,456,114.02

Nota.- En este concepto al 30 de Septiembre de 2019, el Instituto no tiene montos de algún tipo de Juicio mayor a la señalada y a la factibilidad de cobro

CUENTA	Saldo al 31 de Diciembre 2018	90 Días	180 Días	365 Días	Más de 365 Días
Deudores Diversos por Cobrar a Corto Plazo	5,845,439.89	1,596,060.63	4,074,750.38	172,628.88	0.00
Ingresos por Recuperar a Corto Plazo	-505.72	0.00	-505.72	0.00	0.00
Deudores por Anticipos de la Tesorería a Corto Plazo	4,811.57	4,811.57	0.00	0.00	0.00
Préstamos Otorgados a Corto Plazo	1,500.08	1,500.08	0.00	0.00	0.00
Otros Derechos a Recibir Efectivo o Equivalente	21,147.05	4,970.47	5,869.86	564.87	9,741.85
Total	5,872,392.87	1,609,342.75	4,080,114.52	173,193.75	9,741.85

Maria de los Angeles Sifuentes Galván
Directora General del ISSREEI

Marco Antonio Ortega Venzor
Subdirector Administrativo



ESF 03.- Derechos a recibir Efectivo y Equivalentes y Bienes o Servicios a Recibir

Cuenta	Saldo al 31 de Diciembre de 2019	90 Días	180 Días	365 Días	Más de 365 Días
Anticipo a Proveedores por Adquisición de Bienes y Servicios a Corto Plazo	321,962.50	168,903.36	6,628.39	0.00	146,430.75

Cuenta	Saldo al 31 de Diciembre de 2018	90 Días	180 Días	365 Días	Más de 365 Días
Anticipo a Proveedores por Adquisición de Bienes y Servicios a Corto Plazo	186,965.19	72,435.21	12,334.01	0.00	84,195.97

Bienes Disponibles para su Transformación o Consumo (Inventarios)

ESF 04.- Inventario Almacén General

Este Instituto no realiza ningún proceso de transformación y/o elaboración de bienes.

ESF 05.- Cuenta de Almacén

Cuenta	Saldo al 31 de Diciembre de 2019
Almacén de Medicamentos	3,363,007.62
Almacén de Material de Curación	5,663,395.24
Almacén de Material Dental	2,716.97
Almacén de Material de Laboratorio	2,248,377.83
Almacén de Material de Rayos X	480.70
Almacén de Aseo y Limpieza	73,651.35
Almacén de Material de Oficina	239,845.84
Almacén de Papelería Membretada	115,729.71
Almacén de Nutrición	268,035.91
Almacén de Ropería	67,319.68
Almacén de Material y Mantenimiento	128.63
Almacén de Materiales, Útiles y Equipos Menores de Tecnologías de la Información-U	62,900.23
Almacén de Materiales, Útiles y Equipos Menores de Tecnologías de la Información-A	0.00
Almacén de Productos Químicos, Farmacéuticos y de Laboratorio	0.00
TOTAL	12,096,690.21

Nota.- El método de evaluación, El sistema de costo que se aplica es el método de primeras entradas primeras salidas.

Cuenta	Saldo al 31 de Diciembre de 2018
Almacén de Medicamentos	4,135,990.50
Almacén de Material de Curación	4,932,491.09
Almacén de Material Dental	24,602.26
Almacén de Material de Laboratorio	2,346,519.46
Almacén de Material de Rayos X	-17,532.82
Almacén de Aseo y Limpieza	321,111.01
Almacén de Material de Oficina	264,536.32
Almacén de Papelería Membretada	250,168.14
Almacén de Nutrición	563,568.23
Almacén de Ropería	99,825.24
Almacén de Material y Mantenimiento	305,521.12
Almacén de Materiales, Útiles y Equipos Menores de Tecnologías de la Información	85,969.53
Almacén de Productos Químicos, Farmacéuticos y de Laboratorio	1,387.10
TOTAL	13,844,107.08


María de los Angeles Sifuentes Galván
 Directora General del ISSREEI


Marco Antonio Ortega Venzor
 Subdirector Administrativo

Bld. Venustiano Carranza 1623, Col. República
 C.P. 25280, Saltillo, Coahuila de Zaragoza
 (844) 415-2623 / 416-4024 / 416-4676
 www.saludcoahuila.gob.mx





Coahuila
de Zaragoza

ESF 06.- Este Instituto no tiene inversiones Financieras, ni Fideicomisos.

ESF 07.- Este Instituto no tiene Participaciones y Aportaciones de Capital.

ESF 08.- Bienes Muebles, Inmuebles.

Cuenta	Saldo al 31 de Diciembre de 2019	Saldo al 31 de Diciembre de 2018
Mobiliario y Equipo de Administración	10,355,916.09	10,179,326.51
Mobiliario y Equipo Educativo y Recreativo	542,899.42	542,699.42
Equipo e Instrumental Médico y de Laboratorio	33,467,840.52	32,290,639.56
Equipo de Transporte	4,429,374.70	3,642,238.70
Maquinaria y Otros Equipos y Herramientas	11,005,414.48	10,950,824.27
Total	59,801,246.21	57,605,930.46

Nota: Las cuentas reflejan el costo de alrededor de 7,000 bienes los cuales son activos que están en condiciones de uso

Depreciación


Cuenta	Depreciación Acumulada al 31 de Diciembre de 2019
Mobiliario y Equipo de Administración	623,364.90
Mobiliario y Equipo Educativo y Recreativo	49,699.81
Equipo e Instrumental Médico y de Laboratorio	3,906,525.94
Equipo de Transporte	180,385.33
Maquinaria y Otros Equipos y Herramientas	48,937.39
Total	4,808,913.37

El método de depreciación utilizado es el de Línea Recta

ESF 09.- Bienes Intangibles

Cuenta	Saldo al 31 de Diciembre 2019	Saldo al 31 de Diciembre 2018
Activos Intangibles	384,830.00	21,866.00
Total	384,830.00	21,866.00

Nota: Con relación a los activos intangibles no se ha efectuado la amortización contable, se presentara en el 4° Trimestre 2019.



María de los Angeles Sifuentes Galván
 Directora General del ISSREEI



Marco Antonio Ortega Venzor
 Subdirector Administrativo

4/23

Bvd. Venustiano Carranza 1623 Col. República
 C.P. 25280, Saltillo, Coahuila de Zaragoza
 (844) 415-2623 / 416-4024 / 416-4676
 www.saludcoahuila.gob.mx





ESF 10.- Estimación y Deterioros

Este Instituto no tiene establecido criterios para determinación de las estimaciones de cuentas incobrables, de inventarios y deterioros.

ESF 11.-Otros Activos.-

Este Instituto no tiene cuenta de Otros Activos.

ESF 12.-PASIVO

Cuentas Por Pagar. Este renglón se integra como sigue:

Cuenta	Saldo al 31 de Diciembre de 2019	90 Días	180 Días	365 Días	Más de 365 Días
Servicios Personales Por Pagar a Corto Plazo	1,876,843.00	1,048,634.05	0.00	13,099.37	815,109.58
Proveedores Por Pagar a Corto Plazo	16,899,166.04	7,017,369.17	2,108,527.18	1,857,916.02	5,715,352.67
Otras Cuentas Por Pagar a Corto Plazo	296,587.42	295,567.42	0.00	0.00	0.00
TOTAL	18,671,595.46	8,361,590.64	2,108,527.18	1,871,015.39	6,330,462.25

Factibilidad de Pago.- El Instituto realiza acciones para poder cubrir los pasivos, sin embargo está sujeto al pago de clientes por servicios subrogados, principalmente del Régimen Estatal del Sistema de Protección Social en Salud (Seguro Popular)

Cuenta	Saldo al 31 de Diciembre de 2018	90 días	180 días	365 días	Más de 365 días
Servicios Personales Por pagar a Corto Plazo	1,528,594.63	590,745.12	0.00	0.00	947,849.51
Proveedores Por Pagar a Corto Plazo	20,681,836.36	9,310,663.01	2,205,397.23	4,739,326.21	4,326,466.91
Otras Cuentas Por Pagar a Corto Plazo	1,802,047.82	723,808.64	0.00	359,448.10	418,791.08
TOTAL	23,612,477.81	10,615,236.77	2,205,397.23	5,098,776.31	5,693,107.50

ESF 13.- El Instituto no cuenta con Fondos de Bienes de Terceros en Administración y/o en Garantía a Corto y Largo Plazo

ESF 14.- El Instituto no cuenta con Pasivos Diferidos y Otros.



María de los Angeles Sifuentes Galván
 Directora General del ISSREEI



Marco Antonio Ortega Venzor
 Subdirector Administrativo

Bld. Venustiano Carranza 1623, Col. República
 C.P. 25280, Saltillo, Coahuila de Zaragoza
 (844) 415-2623 / 416-4024 / 416-4676
 www.saludcoahuila.gob.mx





II) Notas al Estado de Actividades

EA 1.- Ingresos de Gestión.- Cuarto Trimestre y Acumulado al 31 de Diciembre 2019

Concepto	Cuarto Trimestre 2019	Del 01 de Enero al 31 de Diciembre de 2019	Observación
Participación del Estado	7,323,104.24	26,985,665.85	Estos ingresos corresponden a recursos otorgados por el Estado para el capítulo 1000
Ingresos por venta de bienes y servicios	19,101,888.92	70,927,559.12	Estos ingresos se generan por la prestación de servicios de las unidades aplicativas
Productos	155,152.00	5,716,219.66	Estos ingresos corresponden a intereses generados por las cuentas de cheques y otros de las unidades aplicativas y apoyos educativos de quienes realizan prácticas profesionales en las instalaciones del Instituto.
Suma Ingresos	26,580,145.16	103,629,444.63	

Nota: El Instituto no cuenta con los rubros de impuestos, Contribuciones de mejoras y derechos, Transferencias, Subsidios y Otras Ayudas y Asignaciones.

EA1.- Ingresos de Gestión Comparativo

Concepto	Cuarto Trimestre 2018	Del 01 de Enero al 31 de Diciembre de 2018	Observación
Participación del Estado	6,632,665.96	26,530,663.92	Estos ingresos corresponden a recursos otorgados por el Estado para el capítulo 1000
Ingresos por venta de bienes y servicios	17,000,879.35	59,597,979.99	Estos ingresos se generan por la prestación de servicios de las unidades aplicativas
Productos de Tipo Corriente	154,622.27	253,428.38	Estos ingresos corresponden a intereses generados por las cuentas de cheques
Otros Ingresos y Beneficios Varios	0.00	29,114.00	Pago de Licencias, Jornadas de Enfermería y Otros
Suma Ingresos	23,788,167.60	86,411,186.29	

EA 2.- De los rubros de participaciones, aportaciones, convenios, incentivos derivados de la colaboración fiscal, fondos distintos de aportaciones, transferencias, asignaciones, subsidios y subvenciones, y pensiones y jubilaciones, tanto:


Concepto	Cuarto Trimestre 2019	Acumulado al 31 de Diciembre de 2019	Observación
Participaciones, aportaciones, convenios, incentivos derivados de la colaboración fiscal, fondos distintos de aportaciones,	3,452,327.95	3,452,327.95	Error de registro se reclasificara al cierre de la Cuenta Publica

EA 3.- Otros Ingresos

Concepto	Cuarto Trimestre 2019	Acumulado al 31 de Diciembre de 2019	Observación
Otros Ingresos	0.00	0.00	Estos Ingresos Corresponden a pago de Licencias, Jornadas de Enfermería y Otros de las Unidades Aplicativas

EA 3.- Otros Ingresos Comparativo

Concepto	Cuarto Trimestre 2018	Acumulado al 31 de Diciembre de 2018	Observación
Otros Ingresos	0.00	29,114.00	Estos Ingresos Corresponden a pago de Licencias, Jornadas de Enfermería y Otros de las Unidades Aplicativas


 María de los Angeles Sifuentes Galván
 Directora General del ISSREEI


 Marco Antonio Ortega Venzor
 Subdirector Administrativo

Bld. Venustiano Carranza 1623, Qbl. República
 C.P. 25290, Saltillo, Coahuila de Zaragoza
 (844) 415-2623 / 416-4024 / 416-4676
 www.saludcoahuila.gob.mx

6/23

¡Fuerte,
 Coahuila es!



EA 4.- Gastos y Otras Pérdidas

Cuarto Trimestre y Acumulado del 01 de Enero al 31 de Diciembre 2019

Gastos de Funcionamiento	Movimientos del 01 de Octubre al 31 de Diciembre de 2019	Total Cuarto Trimestre 2019	Montos al 31 de Diciembre de 2019	Total Acumulado del 01 de Enero al 31 de Diciembre de 2019
Servicios Personales		12,597,975.30		37,305,598.40
Remuneraciones al Personal de Carácter Transitorio	3,870,998.32		5,289,511.91	
Remuneraciones Adicionales y Especiales	6,808,634.57		23,697,051.68	
Remuneraciones al Personal de Carácter Permanente	1,758,434.42		6,787,025.46	
Seguridad Social	361,911.99		1,475,750.04	
Otras Prestaciones Sociales y Económicas	0.00		75,419.31	
Materiales y Suministros		15,637,647.10		30,793,012.64
Alimentos y Utensilios	1,162,417.78		4,320,888.74	
Productos Químicos, Farmacéuticos y de Laboratorio	12,325,937.02		21,730,800.44	
Combustibles, Aditivos y Lubricantes	129,054.61		627,886.15	
Materiales de Administración, Emisión de Documentos Oficiales	1,462,817.14		2,548,508.56	
Herramientas, Refacciones y Accesorios Menores	178,775.35		407,375.24	
Materiales y Artículos de Construcción y de Reparación	345,507.60		1,040,911.18	
Vestuario, Blancos, Prendas de Protección y Artículos Deportivos	35,137.56		116,078.99	
Materias Primas y Materiales de Producción y Comercialización	0.00		64.32	
Servicios Generales		6,366,332.38		22,607,743.85
Servicios de Arrendamiento	255,870.96		938,937.48	
Servicios de Instalación, Reparación, Mantenimiento y Conservación	2,491,686.13		6,713,271.58	
Servicios Oficiales	62,830.58		142,448.07	
Servicios Profesionales, Científicos, Técnicos y Otros	1,804,911.83		4,487,910.59	
Otros Servicios Generales	171,385.21		763,250.41	
Servicios Básicos	1,365,213.70		5,987,546.51	
Servicio de Traslado y Viáticos	47,743.73		211,348.93	
Servicios Financieros, Bancarios y Comerciales	178,910.23		282,092.68	
Total Gastos		34,601,958.79		90,610,354.79

EA 4.- Comparativo:

Cuarto Trimestre y Acumulado del 01 de Enero al 31 de Diciembre 2018

Gastos de Funcionamiento	Movimientos del 01 de Octubre al 31 de Diciembre de 2018	Total Cuarto Trimestre 2018	Montos al 31 de Diciembre de 2018	Total Acumulado del 01 de Enero al 31 de Diciembre de 2018
Servicios Personales		12,600,518.67		35,436,429.97
Remuneraciones al Personal de Carácter Transitorio	4,348,518.04		5,341,233.84	
Remuneraciones Adicionales y Especiales	6,284,943.32		22,356,833.85	
Remuneraciones al Personal de Carácter Permanente	1,529,480.66		6,463,981.31	
Seguridad Social	337,573.55		1,274,380.97	
Otras Prestaciones Sociales y Económicas	0.00		0.00	
Materiales y Suministros		14,298,181.44		21,622,734.17
Alimentos y Utensilios	2,108,973.26		3,068,086.43	
Productos Químicos, Farmacéuticos y de Laboratorio	10,155,776.78		14,637,947.53	
Combustibles, Aditivos y Lubricantes	187,454.27		654,138.26	
Materiales de Administración, Emisión de Documentos Oficiales	1,197,624.00		1,810,982.17	
Herramientas, Refacciones y Accesorios Menores	132,372.95		312,309.64	
Materiales y Artículos de Construcción y de Reparación	355,963.35		457,894.74	
Vestuario, Blancos, Prendas de Protección y Artículos Deportivos	160,018.83		181,583.40	
Materias Primas y Materiales de Producción y Comercialización	0.00		0.00	
Servicios Generales		8,004,662.80		28,313,369.71
Servicios de Arrendamiento	265,878.39		1,030,787.58	
Servicios de Instalación, Reparación, Mantenimiento y Conservación	3,888,953.43		8,105,995.81	
Servicios Oficiales	31,449.04		39,852.63	
Servicios Profesionales, Científicos, Técnicos y Otros	1,789,508.30		4,282,676.03	
Otros Servicios Generales	196,384.73		780,390.73	
Servicios Básicos	1,564,619.38		5,471,739.81	
Servicio de Traslado y Viáticos	96,185.53		343,254.68	
Servicios Financieros, Bancarios y Comerciales	703,583.80		256,412.24	
Total Gastos del Periodo		34,805,359.81		77,372,473.85

Maria de los Angeles Sifuentes Galván
Directora General del ISSREI

Marco Antonio Ortega Venzor
Subdirector Administrativo

7/23

Bld. Venustiano Carranza 1623, Col. República
C.P. 25280, Saltillo, Coahuila de Zaragoza
(844) 415-2623 / 415-4024 / 416-4676
www.saludcoahuila.gob.mx





III) Notas al Estado de Variaciones en la Hacienda Pública/Patrimonio

Este renglón se integra como sigue:


EVHP 1.- Patrimonio Contribuido

Hacienda Pública/Patrimonio	Saldo al 31 de Diciembre de 2019	Saldo al 30 de Septiembre de 2019
Patrimonio Contribuido	41,268,042.80	41,268,042.80
Aportaciones	3,140,747.01	3,140,747.01
Donaciones de Capital	38,117,295.79	38,117,295.79

El patrimonio contribuido no sufrió cambios

EVHP 2.- Patrimonio Generado

Hacienda Pública / Patrimonio	Saldo al 31 de Diciembre de 2019	Saldo al 30 de Septiembre de 2019
Patrimonio Generado	43,055,140.70	53,992,802.49
Resultado del Ejercicio (Ahorro Desahorro)	11,294,386.35	20,858,159.07
Resultado de Ejercicios Anteriores	79,044,604.43	79,044,604.43
Rectificaciones de Resultados de Ejercicios Anteriores	-47,283,650.08	-45,609,561.01



 María de los Angeles Sifuentes Galván
 Directora General del ISSREEI



 Marco Antonio Ortega Venzor
 Subdirector Administrativo

8/23

Blvd. Venustiano Carranza 1623, Col. República
 C.P. 25280, Saltillo, Coahuila de Zaragoza
 (844) 415-2623 / 416-4024 / 416-4876
www.saludcoahuila.gob.mx





IV) Notas al Estado de Flujos de Efectivo

Efectivo y equivalentes

EFE 1.- El análisis de los saldos inicial y final que figuran en la última parte del Estado de Flujo de Efectivo en la cuenta de efectivo y equivalentes es como sigue:

Concepto	Ai 31 de Diciembre de 2019	Ai 30 Septiembre de 2019
Efectivo Bancos - Tesorería	7,336,380.73	6,414,647.62
Efectivo en Bancos - Dependencias	0.00	0.00
Inversiones Temporales (hasta tres Meses)	0.00	0.00
Fondos con Afectación Específica	0.00	0.00
Depósitos de Fondos de Terceros y otros	100,002.48	100,002.48
Total de Efectivo y Equivalentes	7,436,383.21	6,614,650.10

EFE 2.- Las adquisiciones de bienes muebles realizadas en el periodo del 1° de Enero al 31 de Diciembre 2019, fueron con **Recursos Propios** y son las siguientes:

Cuenta	Concepto	Del 01 de Octubre al 31 de Diciembre de 2019	Del 01 de Octubre al 31 de Diciembre de 2018
12411	Muebles de Oficina y Estantería	13,222.84	0.00
12413	Equipo de Cómputo y de Tecnologías de la Información	6,307.50	0.00
12419	Otros Mobiliarios y Equipos de Administración	0.00	0.00
12421	Equipo y Aparatos Audiovisuales	0.00	0.00
12423	Cámaras Fotográficas y de Video	0.00	0.00
12431	Equipo Médico y de Laboratorio	925,680.00	570,563.40
12432	Instrumental Médico y de Laboratorio	125,054.96	52,612.96
12441	Vehículos y Equipo de Transporte	0.00	0.00
12462	Maquinaria y Equipo Industrial	0.00	0.00
12463	Maquinaria y Equipo de Construcción	0.00	0.00
12464	Sistemas de Aire Acondicionado Calefacción y Refrigeración	0.00	0.00
12465	Equipo de Comunicación y Telecomunicación	0.00	0.00
12466	Equipo de Generación Eléctrica Aparatos y Accesorios Eléctricos	0.00	0.00
12467	Herramientas y Máquinas - Herramienta	0.00	0.00
12469	Otros Equipos	16,722.82	0.00
	Suma de Adquisiciones	1,086,988.12	623,176.36

EFE 3.- Conciliación de los Flujos de Efectivo Netos de las Actividades de Operación y la cuenta de Ahorro/Desahorro antes de Rubros Extraordinarios.

Concepto	Del 01 de Octubre al 31 de Diciembre 2019	Del 01 de Octubre al 31 de Diciembre 2018
Ahorro/Desahorro antes de Rubros Extraordinarios	9,563,772.72	-11,957,861.66
Movimientos de Partidas (o rubros) que no afectan al efectivo	0.00	0.00
Depreciación	1,269,759.09	940,769.45
Amortización	0.00	0.00
Incremento en Provisiones	0.00	0.00
Incremento en inversiones productos por revaluación	0.00	0.00
Ganancia/Perdida en venta de propiedad, planta y equipo	0.00	0.00
Incremento en Cuentas por Cobrar	0.00	0.00
Partidas Extraordinarias	0.00	0.00

María de los Angeles Sifuentes Galván
Directora General del ISSREEI

Marco Antonio Ortega Venzor
Subdirector Administrativo

9/23

Bld. Venustiano Carranza 1623, Col. República
C.P. 25280, Saltillo, Coahuila de Zaragoza
(844) 415-2623 / 416-4024 / 416-4676
www.saludcoahuila.gob.mx

¡Fuerte,
Coahuila)es!



V) Conciliación Entre Los Ingresos Presupuestales y Contables, Así como Entre Los Egresos Presupuestarios y Los Gastos Contables

EA 5 - Instituto de Servicios de Salud, Rehabilitación y Educación Especial e Integral Conciliación entre los Ingresos Presupuestarios y Contables Octubre al 31 de Diciembre de 2019		Movimientos del 01 de Octubre al 31 de Diciembre de 2019	Total Cuarto Trimestre 2019
Ingresos Presupuestarios			20,624,993.18
Más:	Ingresos contables no Presupuestales		155,152.00
	Incremento por variación de inventarios	0.00	
	Disminución del exceso de estimaciones por pérdidas o deterioro u obsolescencia	0.00	
	Disminución del exceso de provisiones	0.00	
	Otros ingresos y beneficios varios	0.00	
	Otros Ingresos Contables no presupuestarios	155,152.00	
Menos:	Ingresos Presupuestales no Contables		0.00
	Productos de capital	0.00	
	Aprovechamientos capital	0.00	
	Ingresos derivados de financiamientos	0.00	
	Otros Ingresos presupuestarios no contables	0.00	
	Ingresos Contables		20,590,145.18

EA 5.- Conciliación entre los Egresos Presupuestarios y los Gastos Contables 01 de Octubre al 31 de Diciembre 2019

EA 5 - Instituto de Servicios de Salud, Rehabilitación y Educación Especial e Integral Conciliación entre los Egresos Presupuestarios y los Gastos Contables Octubre al 31 de Diciembre de 2019		Movimientos del 01 de Octubre al 31 de Diciembre de 2019	Total Cuarto Trimestre 2019
Egresos Presupuestarios			37,230,906.00
Menos:	Egresos Presupuestarios no Contables		1,008,988.12
	Muebles de Oficina y Estantería	13,222.84	
	Otros Mobiliario y Equipo de Administración	0.00	
	Equipo Médico y de Laboratorio	925,880.00	
	Mobiliario y Equipo Educativo	0.00	
	Equipo de Cómputo y de Tecnologías de la Información	8,307.50	
	Instrumental Médico y de Laboratorio	125,054.96	
	Sistema de Aire Acondicionado	0.00	
	Vehículos y Equipo de Transporte	0.00	
	Maquinaria y Equipo Industrial	0.00	
	Otros Equipos	16,722.82	
	Equipo de Defensa y Seguridad	0.00	
	Maquinaria, otros equipos y herramienta	0.00	
	Activo Biológico	0.00	
	Bienes Inmuebles	0.00	
	Activos Intangibles	0.00	
	Otra Publica en bienes propios	0.00	
	Acciones participaciones de capital	0.00	
	Compra de Títulos y Valores	0.00	
	Inversiones en fideicomisos, mandatos y otros análogos	0.00	
	Provisiones para contingencias y otras erogaciones especiales	0.00	
	Amortización de la deuda pública	0.00	
	Adaudos de ejercicios fiscales anteriores(ADEFAS)	0.00	
	Otros egresos presupuestales no contables	0.00	
Más:	Gastos contables no presupuestales		0.00
	Estimaciones, depreciaciones, deterioros, obsolescencia y amortizaciones	0.00	
	Provisiones	0.00	
	Disminución de inventarios	0.00	
	Aumento por insuficiencia de estimaciones por pérdida o deterioro u obsolescencia	0.00	
	Aumento por insuficiencia de provisiones	0.00	
	Otros Gastos	0.00	
	Otros Gastos Contables no Presupuestales	0.00	
	Gastos Contables		36,143,917.88

Maria de los Angeles Sifuentes Galván
Directora General del ISSREEI

Marco Antonio Ortega Venzor
Subdirector Administrativo

10/23

Bvld. Venustiano Carranza 1523 Col. República
C.P. 25280, Saltillo, Coahuila de Zaragoza
(844) 415-2623 / 416-4024 / 416-4676
www.saludcoahuila.gob.mx





EA5.-Acumulado 2019

EA 5.- Instituto de Servicios de Salud, Rehabilitación y Educación Especial e Integral Conciliación entre los Ingresos Presupuestarios y Contables Correspondiente del 01 de Enero al 31 de Diciembre de 2019		Movimientos del 01 de Enero al 31 de Diciembre de 2019	Total Acumulado al 31 de Diciembre 2019
Ingresos Presupuestarios			97,913,224.97
Más:	Ingresos contables no Presupuestales		5,716,219.66
	Incremento por variación de Inventarios	0.00	
	Disminución del exceso de estimaciones por pérdidas o deterioro u obsolescencia	0.00	
	Disminución del exceso de provisiones	0.00	
	Otros ingresos y beneficios varios	5,716,219.66	
	Otros Ingresos Contables no presupuestarios	0.00	
Menos:	Ingresos Presupuestales no Contables		0.00
	Productos de capital	0.00	
	Aprovechamientos capital	0.00	
	Ingresos derivados de financiamientos	0.00	
	Otros Ingresos presupuestarios no contables	0.00	
	Ingresos Contables		103,629,444.63

EA 5.- Instituto de Servicios de Salud, Rehabilitación y Educación Especial e Integral Conciliación entre los Egresos Presupuestarios y los Gastos Contables Correspondientes del 01 de Enero al 31 de Diciembre de 2019		Movimientos del 01 de Enero al 31 de Diciembre de 2019	Total Acumulado al 31 de Diciembre 2019
Egresos Presupuestarios			94,530,373.03
Menos:	Egresos Presupuestarios no Contables		2,195,314.76
	Muebles de Oficina y Estantería	13,222.84	
	Otros Mobiliario y Equipo de Administración	119,266.76	
	Equipo Médico y de Laboratorio	1,038,200.00	
	Mobiliario y Equipo Educativo	0.00	
	Equipo de Computo y de Tecnologías de la información	44,097.98	
	Instrumental Médico y de Laboratorio	138,800.56	
	Sistema de Aire Acondicionado	0.00	
	Vehículos y Equipo de Transporte	787,136.00	
	Equipo de Defensa y Seguridad	0.00	
	Maquinaria y Equipo Industrial	29,232.00	
	Maquinaria y Equipo de Construcción	0.00	
	Otros Equipos	25,358.21	
	Bienes Inmuebles	0.00	
	Activos Intangibles	0.00	
	Obra Publica en bienes propios	0.00	
	Acciones participaciones de capital	0.00	
	Compra de Títulos y Valores	0.00	
	Inversiones en fideicomisos, mandatos y otros análogos	0.00	
	Provisiones para contingencias y otras erogaciones especiales	0.00	
	Amortización de la deuda pública	0.00	
	Adeudos de ejercicios fiscales anteriores(ADEFAS)	0.00	
	Otros egresos presupuestales no contables	0.00	
Más:	Gastos contables no presupuestales		0.00
	Estimaciones, depreciaciones, deterioros, obsolescencia y amortizaciones	0.00	
	Provisiones	0.00	
	Disminución de inventarios	0.00	
	Aumento por insuficiencia de estimaciones por pérdida o deterioro u obsolescencia	0.00	
	Aumento por insuficiencia de provisiones	0.00	
	Otros Gastos	0.00	
	Otros Gastos Contables no Presupuestales	0.00	
	Gastos Contables		92,335,058.28

Maria de los Angeles Sifuentes Galván
Directora General del ISSREEI

Marco Antonio Ortega Venzor
Subdirector Administrativo



b) Notas de Memoria (Cuentas de Orden)
Cuentas de Orden Contable:
DEL 1 DE ENERO AL 31 DE DICIEMBRE DE 2019

CUENTAS DE ORDEN CONTABLES					
	CUENTAS	SALDO INICIAL	CARGOS	ABONOS	SALDO FINAL
7	VALORES CUENTAS DE ORDEN CONTABLES				
7.1	VALORES	0.00	0.00	0.00	0.00
7.1.1	Valores en Custodia	0.00	0.00	0.00	0.00
7.1.2	Custodia de Valores	0.00	0.00	0.00	0.00
7.1.3	Instrumentos de Crédito Prestados a Formadores de Mercado	0.00	0.00	0.00	0.00
7.1.4	Prestamos de Instrumentos de Crédito a Formadores de Mercado y su Gestión	0.00	0.00	0.00	0.00
7.1.5	Instrumentos de Crédito Recibidos de los Formadores de Mercado	0.00	0.00	0.00	0.00
7.1.6	Garantía de Créditos Recibidos de los Formadores de Mercado	0.00	0.00	0.00	0.00
7.2	Emisión de Obligaciones	0.00	0.00	0.00	0.00
7.2.1	Autorización para la Emisión de Bonos, Títulos y Valores de la Deuda Pública	0.00	0.00	0.00	0.00
7.2.2	Autorización para la Emisión de Bonos, Títulos y Valores de la Deuda Pública Ex	0.00	0.00	0.00	0.00
7.2.3	Emisiones Autorizadas de la Deuda Pública Interna y Externa	0.00	0.00	0.00	0.00
7.2.4	Suscripción de Contratos de Prestamos y Otras Obligaciones de la Deuda Pública	0.00	0.00	0.00	0.00
7.2.5	Suscripciones de Contratos de Prestamos y Otras Obligaciones de la Deuda Pública Ex	0.00	0.00	0.00	0.00
7.2.6	Contratos de Prestamos y Otras Obligaciones de la Deuda Pública Interna y Externa	0.00	0.00	0.00	0.00
7.3	AVALES Y GARANTIAS	0.00	0.00	0.00	0.00
7.3.1	Aviles Autorizados	0.00	0.00	0.00	0.00
7.3.2	Aviles Firmados	0.00	0.00	0.00	0.00
7.3.3	Fianzas y Garantías Recibidas por Deudas a Cobrar	0.00	0.00	0.00	0.00
7.3.4	Fianzas y Garantías Recibidas	0.00	0.00	0.00	0.00
7.3.5	Fianzas Otorgadas para Respaldo Obligaciones no Financieras del Gobierno	0.00	0.00	0.00	0.00
7.4	JUICIOS	218,087.00	0.00	0.00	318,087.00
7.4.1	Demandas Judiciales a Proceso de Resolución	0.00	0.00	0.00	0.00
7.4.2	Resolución de Demandas en Proceso Judicial	0.00	0.00	0.00	0.00
7.4.3	Prima de Antigüedad por Retiro	320,901.00	0.00	0.00	320,901.00
7.4.4	Prima de Antigüedad por Retiro	-320,901.00	0.00	0.00	-320,901.00
7.4.5	Prima de Antigüedad por Terminación	478,845.00	0.00	0.00	478,845.00
7.4.6	Prima de Antigüedad por Terminación	-160,788.00	0.00	0.00	-160,788.00
7.4.7	Indemnización Legal	1,264,068.00	0.00	0.00	1,264,068.00
7.4.8	Indemnización Legal	-1,264,068.00	0.00	0.00	-1,264,068.00
7.5	Inversión mediante Proyectos para Prestación de Servicios (pps) y Similares	0.00	0.00	0.00	0.00
7.5.1	Contratos para Inversión Mediante Proyectos para Prestación de Servicios (pps) y Similares	0.00	0.00	0.00	0.00
7.5.2	Inversión Pública Contratada Mediante Proyectos para Prestación de Servicios (pps) y Similares	0.00	0.00	0.00	0.00
7.6	BENEFICIOS EN CONCESIÓN O EN COMODATO	0.00	0.00	0.00	0.00
7.6.1	Beneficio Bajo Contrato en Concesión	0.00	0.00	0.00	0.00
7.6.2	Contrato de Concesión por Bienes	0.00	0.00	0.00	0.00
7.6.3	Beneficio Bajo Contrato en Comodato	0.00	0.00	0.00	0.00
7.6.3.01	Otras Cuentas de Orden	141,758,451.84	0.00	0.00	141,758,451.84
7.6.3.1.01	Asignaciones Modales	141,758,451.84	0.00	0.00	141,758,451.84
7.6.3.1.02	Adeudos de Insumos SSC	111,888.80	0.00	0.00	111,888.80
7.6.3.1.03	Adeudo Gasto Secretaría de Finanzas	886,265.73	0.00	0.00	886,265.73
7.6.3.1.04	Activo Fijo Comodato	4,118,259.30	0.00	0.00	4,118,259.30
7.6.3.1.05	Gastos Catastróficos	124,228,778.57	0.00	0.00	124,228,778.57
7.6.3.1.06	Donación de Insumos	10,281,089.32	0.00	0.00	10,281,089.32
7.6.4	Contrato de Comodato por Bienes	35,250.32	0.00	0.00	35,250.32
7.6.4.01	Otras Cuentas de Orden	-141,758,481.84	0.00	0.00	-141,758,481.84
7.6.4.1.01	ACTUACIONES	-111,888.80	0.00	0.00	-111,888.80
7.6.4.1.02	SSC Adeudo de Insumos	-1,087,349.90	0.00	0.00	-1,087,349.90
7.6.4.1.03	SE Adeudo Gastos	-4,578,084.76	0.00	0.00	-4,578,084.76
7.6.4.1.04	Comodato de Activo Fijo	-125,894,778.88	0.00	0.00	-125,894,778.88
7.6.4.1.05	Control de Gastos Catastróficos	-10,281,089.32	0.00	0.00	-10,281,089.32
7.6.4.1.06	Donación de Insumos	-35,250.32	0.00	0.00	-35,250.32
	TOTAL CUENTAS DE ORDEN CONTABLES	318,087.00	0.00	0.00	318,087.00


 María de los Angeles Sifuentes Galván
 Directora General del ISSREE


 Marco Antonio Ortega Venzor
 Subdirector Administrativo

12/23

Bld. Venustiano Carranza 1623 Col. República
 C.P. 25280, Saltillo, Coahuila de Zaragoza
 (844) 415-2623 / 416-4024 / 416-4676
 www.saludcoahuila.gob.mx





El Activo Fijo del Centro Estatal del Adulto Mayor que se incorporó a este Instituto al desaparecer el Instituto de Geriatría. El Equipo Oftalmológico en comodato corresponde a la Donación que el Patronato de Promotores Voluntarios de Coahuila realizó al Centro Estatal del Adulto Mayor, según contrato celebrado el 29 de Marzo del 2007; así mismo el Edificio en comodato corresponde al Valor de la Construcción del Centro Estatal del Adulto Mayor propiedad del Gobierno del Estado de Coahuila y que ocupa esta unidad aplicativa.

Adeudos de Insumos a la Secretaría de Salud por \$ 996,265.73; se refiere al monto pendiente de facturar por parte de la Secretaría de Salud al Instituto, por el consumo de medicamentos entregados a los distintos Centros del propio Instituto en el almacén de la Secretaría de Salud, este saldo corresponde a ejercicios anteriores.

Aseguradora Metlife por \$ 111,888.60 se refiere a un seguro de gastos médicos a favor de los empleados del CEAM, que la Secretaría de Finanzas a través de la nómina les da una aportación adicional y a su vez les retiene una cuota para el pago del mismo, este saldo corresponde a ejercicios anteriores.

Gastos Catastróficos por \$ 10, 261,089.32 se refieren a los gastos ejercidos por este concepto y llevados en esta cuenta para su control, este saldo corresponde a ejercicios anteriores.

En el mes de Enero se registraron equipos en comodato propiedad de Servicios de Salud de Coahuila quien transfirió durante el ejercicio 2014 equipo médico y mobiliario al Hospital del Niño y es hasta en Enero 2015 cuando se realiza el registro contable.

En el mes de Enero se registraron equipos en comodato propiedad de Servicios de Salud de Coahuila quien transfirió durante el ejercicio 2014 equipo médico y mobiliario para el Área de Psiquiatría del Centro Estatal de Salud Mental y es hasta en Enero 2015 cuando se realiza el registro contable.


En el mes de Enero se registraron equipos en comodato propiedad de Servicios de Salud de Coahuila quien transfirió durante el ejercicio 2014 equipo médico para el Área de Clínica del Dolor y un No break para el equipo de Resonancia Magnética ubicados en el Centro Estatal del Adulto Mayor y es hasta en Enero 2015 cuando se realiza el registro contable.

En el mes de Junio 2015 se registraron en la cuenta de Equipo Médico del Centro Estatal del Adulto Mayor activos por la cantidad \$848,099.93 que correspondieron a equipo que en Junio del 2008 se solicitó la formalización de los convenios en Comodato a Servicios de Salud de Coahuila y es hasta este mes de Junio que con el soporte documental se elabora el registro contable; los mismo sucede con el registro de un mobiliario con valor de \$15,640.00 que el Centro Estatal del Adulto Mayor recibió de Servicios de Salud de Coahuila con factura 3086 de fecha 24 de Julio del 2007.

Así mismo en el mes Junio 2015, se registra un Equipo Médico de Virectomía para el área de oftalmología del Centro Estatal del Adulto Mayor quien lo recibió de Servicios de Salud de Coahuila, con factura 9772 de fecha 17 de Abril del 2015 por la cantidad de \$996,600.00.

En el mes de Abril 2015 se realiza una corrección a la póliza 3750 del mes de Enero 2015 por la cantidad de \$200.00, en la cuenta de Otros Mobiliarios del Centro Estatal de Salud Mental.

En el mes de Julio 2015 se realizó el registro en la cuenta de orden 76301040737 Equipo Médico en Comodato el Equipo de Videoendoscopia Modelo Epk1000 Marca Pentax con valor de \$1, 299,200.00, el cual fue recibido por el Hospital del Niño de parte de Servicios de Salud de Coahuila.


 María de los Angeles Sifuentes Galván
 Directora General del ISSREEI


 Marco Antonio Ortega Venzor
 Subdirector Administrativo

13/23

Bldv. Venustiano Carranza 1623 Col. República
 C.P. 25280, Saltillo, Coahuila de Zaragoza
 (844) 415-2623 / 416-4024 / 416-4676
 www.saludcoahuila.gob.mx

**¡Fuerte,
 Coahuila es!**




CUENTAS DE ORDEN PRESUPUESTARIAS

	CUENTAS DE ORDEN PRESUPUESTARIAS	SALDO INICIAL	CARGOS	ABONOS	SALDO FINAL
8	CUENTAS DE ORDEN PRESUPUESTARIAS		1,493,539,204.30	1,493,539,204.30	
8.1	LEY DE INGRESOS		409,358,064.44	409,358,064.44	0.00
8.1.1	Ley de Ingresos Estimada	0.00	129,644,175.18	0.00	129,644,175.18
8.1.2	Ley de Ingresos por Ejecutar	0.00	139,629,444.63	186,099,175.18	26,469,730.55
8.1.3	Modificaciones Ley de Ingresos Estimada	0.00	36,455,000.00	36,000,000.00	455,000.00
8.1.4	Ley de Ingresos Devengada	0.00	103,629,444.63	103,629,444.63	0.00
8.1.5	Ley de Ingresos Recaudada	0.00	0.00	0.00	103,629,444.63
8.2	Presupuesto de Egresos	0.00	1,084,181,139.86	1,084,181,139.86	0.00
8.2.1	Presupuesto de Egresos Aprobado	0.00	0.00	129,644,175.18	129,644,175.18
8.2.2	Presupuesto de Egresos por Ejercer	0.00	423,304,351.59	387,949,848.68	35,354,502.91
8.2.3	Modificaciones al Presupuesto de Egresos Aprobado	0.00	293,205,176.41	293,660,176.41	455,000.00
8.2.4	Presupuesto Egresos Comprometido	0.00	94,744,672.27	94,744,672.27	0.00
8.2.5	Presupuesto de Egresos Devengado	0.00	94,744,672.27	94,744,672.27	0.00
8.2.6	Presupuesto de Egresos Ejercido	0.00	94,744,672.27	83,437,595.05	11,307,077.22
8.2.7	Presupuesto de Egresos Pagado	0.00	83,437,595.05	0.00	83,437,595.05

El Presupuesto de Egresos Ejercido al 31 de Diciembre del 2019, se comportó de la siguiente forma:

A continuación se detalla el Presupuesto Ejercido en el Capítulo 1000.

AUTORIZADO	48,256,783.25	
INTEGRACION	EJERCIDO	
	Cuarto Trimestre 2019	Acumulado al 31 de Diciembre 2019
Servicios Personales		
Remuneraciones al Personal Permanente	1,758,434.42	6,787,025.46
Remuneraciones al Personal Transitorio	3,870,998.32	5,289,511.91
Remuneraciones Adicionales y Esp	6,806,634.57	23,697,851.68
Seguridad Social	361,911.99	1,479,790.04
Otras Prestaciones Soc. y Económicas	0.00	75,419.31
	12,597,979.30	37,309,598.40


 María de los Angeles Sifuentes Galván
 Directora General del ISSREEI


 Marco Antonio Ortega Venzor
 Subdirector Administrativo



El Presupuesto del Capítulo 2000 se ejerció de la siguiente forma:

ANUAL AUTORIZADO MODIFICADO INTEGRACION	48,790,034.93	
	EJERCIDO	
	Cuarto Trimestre 2019	Acumulado al 31 de Diciembre 2019
Materiales de Administración, Emisión de Documentos Oficiales	1,462,817.14	2,548,508.58
Alimentos y Utensilios	1,162,417.79	4,320,888.74
Materias Primas y Materiales de Producción y Comercialización	0.00	54.32
Materiales y Artículos de Construcción y de Reparación	345,507.60	1,040,911.18
Productos Químicos y Farmacéuticos	12,326,390.58	21,731,054.00
Combustibles Lubricantes y Aditivos	129,054.61	627,885.15
Vestuario, Blancos, Prendas de P	35,137.59	116,976.89
Herramientas Refacciones y Accesorios	176,775.35	407,375.24
	15,638,100.66	30,793,486.10

El Presupuesto del Capítulo 3000 se ejerció de la siguiente forma:

ANUAL AUTORIZADO MODIFICADO INTEGRACION	31,063,810.08	
	EJERCIDO	
	Cuarto Trimestre 2019	Acumulado al 31 de Diciembre 2019
Servicios Básicos	1,365,213.70	5,967,546.51
Servicios de Arrendamiento	255,870.98	939,937.48
Servicios Profesionales, Científicos y Técnicos y Otros Servicios	1,804,911.83	4,487,910.59
Servicios Financieros, Bancarios y Comerciales	176,910.23	282,082.68
Servicios de Instalación, Reparación, Mantenimiento y Conservación	2,491,656.13	8,713,271.58
Servicios de Traslado y Viáticos	47,743.73	211,248.93
Servicios Oficiales	52,830.58	142,445.67
Otros Servicios Generales	171,395.21	783,290.41
	6,366,332.39	22,507,743.85


 María de los Angeles Sifuentes Galván
 Directora General del ISSREEI


 Marco Antonio Ortega Venzor
 Subdirector Administrativo





El Presupuesto del Capítulo 5000 se ejerció de la siguiente forma:

ANUAL AUTORIZADO MODIFICADO INTEGRACION	1,533,546.92	
	EJERCIDO	
	Cuarto Trimestre 2019	Acumulado al 31 de Diciembre 2019
Bienes Muebles, Inmuebles e Intangibles		
Muebles de Oficina y Estantería	13,222.84	13,222.84
Equipo de Cómputo y Tecnologías de la Información	6,307.50	44,097.98
Otros Mobiliarios y Equipos de Tecnologías	0.00	119,266.76
Equipo y Aparatos Audiovisuales	0.00	0.00
Equipo Médico y de Laboratorio	925,680.00	1,038,200.00
Instrumental Médico y de Laboratorio	125,054.96	138,800.96
Vehículos y Equipo Terrestre	0.00	787,136.00
Maquinaria y Equipo Industrial	0.00	29,232.00
Sistema de Aire Acondicionado, Calefacción y Refacciones	0.00	0.00
Equipo de Comunicación y Telecomunicación	0.00	0.00
Herramientas y Maquinas -Herramientas	0.00	0.00
Equipo de Generación Eléctrica	0.00	0.00
Otros Equipos	16,722.82	25,358.21
	1,086,968.12	2,195,314.75

Los Ingresos Presupuestales se comportaron como sigue:

INGRESO	PRESUPUESTO ESTIMADO	PRIMER TRIMESTRE 2019	SEGUNDO TRIMESTRE 2019	TERCER TRIMESTRE 2019	CUARTO TRIMESTRE 2019	INGRESO ACUMULADO
Presupuesto Estado	36,000,000.00	9,000,000.00	9,000,000.00	9,000,000.00	9,000,000.00	36,000,000.00
Aprovechamientos (Ingresos Propios)	93,644,175.18	12,605,022.08	18,904,936.86	20,315,711.26	19,101,888.92	70,927,559.12
Productos	0.00	371,748.18	5,034,437.99	154,881.49	155,162.00	5,716,219.66
Otros Ingresos	0.00	0.00	0.00	0.00	0.00	0.00
	129,644,175.18	21,976,770.26	32,939,374.85	29,470,592.75	28,257,040.92	112,643,778.76

Maria de los Angeles Sifuentes Galván
Directora General del ISSREEI

Marco Antonio Ortega Venzor
Subdirector Administrativo

16/23

Blvd. Venustiano Carranza 1623 - Col. República
C.P. 25260, Saltillo, Coahuila de Zaragoza
(844) 415-2623 / 416-4024 / 416-4676
www.saludcoahuila.gob.mx





c) Notas de Gestión Administrativa

1.- Introducción

El objetivo del presente documento es la revelación de los aspectos económicos-financieros más relevantes que influyeron en las decisiones del periodo y que fueron considerados para la elaboración de los estados financieros.

2.- Panorama Económico y Financiero

Este Instituto es un Organismo Público Descentralizado que depende principalmente de los ingresos que generen las unidades aplicativas, se recibe el apoyo del Estado de Coahuila para el pago de remuneraciones al personal lo que permite operar a través de las oficinas centrales las unidades aplicativas.

3.- Autorización e Historia

a) Fecha de creación del ente:


Mediante acuerdo publicado en el Periódico Oficial del Gobierno del Estado de Coahuila de Zaragoza el día 31 de mayo de 1994, se crea el Instituto de Servicios de Salud, Rehabilitación y Educación Especial e Integral del Estado de Coahuila (ISSREEI).

b) Principales cambios en su estructura:


En el Periódico Oficial del Gobierno del Estado de Coahuila de Zaragoza del día 26 de septiembre de 1995, se publicó el Decreto, por el que se adscribe al Instituto de Servicios de Salud, Rehabilitación y Educación Especial e Integral del Estado de Coahuila (ISSREEI), el Hospital del Niño "Dr. Federico Gómez Santos", el Centro Médico Psiquiátrico de la Ciudad de Saltillo y la Granja Psiquiátrica de la Ciudad de Parras de la Fuente, Coahuila, que fueron desincorporados del Sistema para el Desarrollo Integral de la Familia del Estado de Coahuila, mediante Decreto publicado el día 28 de junio de 1991.

En el Periódico Oficial del Gobierno del Estado de Coahuila de Zaragoza del día 01 de agosto de 2006, se publicó el Decreto mediante el cual se adscribe como una unidad aplicativa del Instituto de Servicios de Salud, Rehabilitación y Educación Especial e Integral del Estado de Coahuila (ISSREEI), el Instituto Coahuilense de Geriátrica, modificando a su vez su denominación para quedar como Centro Estatal del Adulto Mayor.

Fue desincorporado el Centro de Rehabilitación y de Educación Especial, así como los Centros de Rehabilitación y Educación Integral, los cuales fueron transferidos al Sistema para el Desarrollo Integral de la Familia y protección de Derechos al Gobierno del Estado de Coahuila, de conformidad con el Decreto publicado en el Periódico Oficial del Estado de Coahuila de Zaragoza de fecha 31 de Enero de 2014, entrando en vigor a partir del día siguiente de su publicación.



 Maria de los Angeles Sifuentes Galván
 Directora General del ISSREEI



 Marco Antonio Ortega Venzor
 Subdirector Administrativo

17/23

Bld. Venustiano Carranza 1623 / Col. República
 C.P. 25280, Saltillo, Coahuila de Zaragoza
 (844) 415-2623 / 416-4024 / 416-4676
 www.saludcoahuila.gob.mx

¡Fuerte,
 Coahuila) es!



4.- Organización y Objeto Social

a) Objeto Social.

El Instituto de Servicios de Salud, Rehabilitación y Educación Especial e Integral del Estado de Coahuila (ISSREEI), tiene por objeto la dirección y administración de los centros; Centro Estatal del Adulto Mayor, Centro Estatal de Salud Mental Saltillo, Hospital Psiquiátrico de Parras, Hospital del Niño, en los términos del Convenio respectivo y todos aquellos que en el futuro le sean asignados conforme a las disposiciones legales aplicables.

b) Principal Actividad

El Instituto otorga servicios principalmente a sectores vulnerables de la Sociedad, tales como las niñas y niños, adultos mayores, personas con padecimientos mentales y mujeres víctimas de violencia.

c) Ejercicio Fiscal.- 2019

El Instituto de Servicios de Salud, Rehabilitación y Educación Especial e Integral del Estado de Coahuila (ISSREEI), por ser un Organismo Descentralizado del Estado, no es contribuyente del Impuesto Sobre la Renta, de acuerdo a lo establecido en el título III de la Ley en mención; sin embargo tiene la obligación de retener y enterar dicho impuesto y exigir la documentación que reúna los requisitos fiscales a terceros que estén obligados a ello en los términos de la propia Ley y causara dicho impuesto, a la tasa del 30% sobre las erogaciones que efectuó y que establece la tarifa contenida en el artículo 177 y no sean deducibles por no reunir los requisitos previstos en la Ley de la materia.

d) Régimen Jurídico

Este Instituto es un Organismo Público Descentralizado del Estado.

e) Las contribuciones a las que se encuentra obligado este Instituto son:

CONCEPTO
ISR RETENCIONES POR SALARIOS
ISR RETENCIONES POR ASIMILADOS A SALARIOS
ISR POR SERVICIOS PROFESIONALES (HONORARIOS)
ISR RETENCIONES POR ARRENDAMIENTO
APORTACION PATRONAL ISSSTE
FONDO PARA EL RETIRO APORTACION
APORTACION FONDO PARA VIVIENDA


 María de los Angeles Sifuentes Galván
 Directora General del ISSREEI

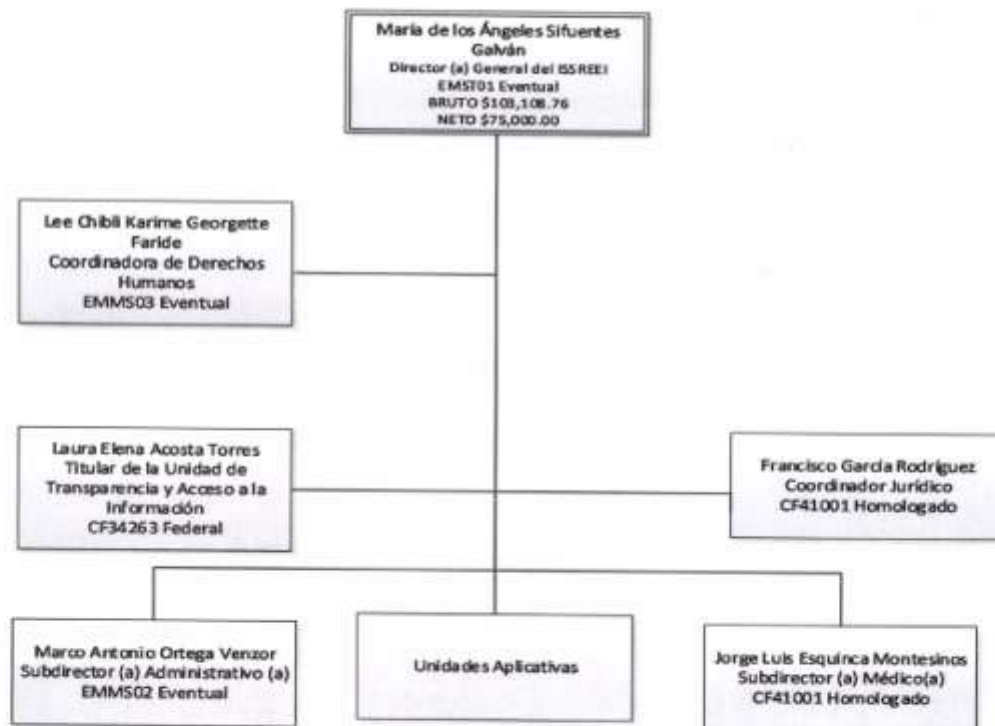

 Marco Antonio Ortega Venzor
 Subdirector Administrativo



f) Estructura organizacional básica:

Instituto de Servicios de Salud, Rehabilitación y Educación Especial e Integral del Estado de Coahuila.

PRIMER NIVEL



[Signature]
 María de los Angeles Sifuentes Galván
 Directora General del ISSREEI

[Signature]
 Marco Antonio Ortega Venzor
 Subdirector Administrativo

19/23

Bld. Venustiano Carranza 1623, Col. República
 C.P. 25280, Saltillo, Coahuila de Zaragoza
 (844) 415-2623 / 416-4024 / 416-4676
 www.saludcoahuila.gob.mx





Coahuila
de Zaragoza

g).-Fideicomisos, mandatos y análogos. Este instituto no tiene Fideicomisos, no es Fideicomitente o fideicomisario.

5.- Bases de Preparación de los Estados Financieros

- Este Instituto ha observado la normatividad emitida por el CONAC y las disposiciones legales aplicables.
- La valoración de los diferentes rubros de la información financiera y las bases de medición para la elaboración de los estados financieros se encuentran a valor histórico y están expresados con base en la unidad monetaria denominada "peso".
- El Activo Fijo se registran a su costo de adquisición y se ha realizado el registro contable de manera anual de la Depreciación y Amortización de intangibles o cualquier otro concepto de naturaleza similar de acuerdo a las políticas contables aplicables a entidades gubernamentales.

6.- Políticas de Contabilidad Significativas

- El Instituto no contaba con un sistema para la valuación de los Inventarios y costo de lo vendido hasta el 30 de Julio del 2015, a partir de esta fecha se inicia la implementación de un sistema recién adquirido.
- Durante y hasta el Segundo trimestre del 2016 no se registraron las provisiones correspondientes a contingencias laborales y el saldo que se presenta en los Estados Financieros corresponde a una provisión realizada en el ejercicio 2013, la cual no fue calculada por un actuario, actualmente se hacen las gestiones necesarias y se cumple con el dictamen de esta norma a través de un actuario.
- Durante el ejercicio 2014 se llevó a cabo la migración del sistema de contabilidad CIMACONT al Sistema Integral de Información Financiera (SIIF), debido a que el primero no cumplía con la Normatividad del CONAC, mismo con el que se lleva el registro contable a la fecha. En vías de actualizar con la nueva versión del SIIF a través de Auditoría Superior del Estado de Coahuila de Zaragoza.
- Algunas reclasificaciones, depuraciones y cancelación de saldos a revelar, se encuentran contenidos en las Notas de Desglose, Notas al Estado de Variaciones en la Hacienda Pública y en las Notas de Gestión Administrativa No. 8 Reporte Analítico del Activo.

7.- Posición Moneda Extranjera

El Instituto no realiza operaciones en Moneda Extranjera y no tiene Activos ni Deudas en dicha moneda.

8.- Reporte Analítico del Activo

El activo no presento movimientos importantes a revelar.

El Activo No Circulante del Instituto se encuentra registrado a valor histórico y calculado de forma anual su depreciación.



María de los Angeles Sifuentes Galván
Directora General del ISSREEI



Marco Antonio Ortega Venzor
Subdirector Administrativo

20/23

Bld. Venustiano Carranza 1623, Col. República
C.P. 25280, Saltillo, Coahuila de Zaragoza
(844) 415-2623 / 416-4024 / 416-4676
www.saludcoahuila.gob.mx

**¡Fuerte,
Coahuila) es!**



9.- Fideicomisos, Mandatos y Análogos

No se tienen Fideicomisos ni mandatos.

10.- Reporte de la Recaudación.

NOTA DE REPORTE DE LA RECAUDACION

INGRESO	PRESUPUESTO ESTIMADO	PRIMER TRIMESTRE 2019	SEGUNDO TRIMESTRE 2019	TERCER TRIMESTRE 2019	CUARTO TRIMESTRE 2019	INGRESO ACUMULADO	INGRESO POR RECAUDAR
Presupuesto Estado	36,000,000.00	9,000,000.00	9,000,000.00	9,000,000.00	9,000,000.00	36,000,000.00	0.00
Aprovechamientos (Ingresos Propios)	93,644,175.18	12,605,022.08	18,904,936.86	20,315,711.28	19,101,868.92	70,927,559.12	22,716,616.06
Productos	0.00	371,748.18	5,034,437.98	154,861.49	155,162.00	5,716,219.66	-5,716,219.66
Otros Ingresos	0.00	0.00	0.00	0.00	0.00	0.00	0.00
	129,644,175.18	21,976,770.26	32,939,374.85	29,470,592.75	28,257,040.92	112,643,778.78	17,000,396.40

El Ingreso de Presupuesto del Estado corresponde a Participaciones para el pago del Capítulo 1000.

11.- Información sobre la Deuda y el Reporte Analítico de la Deuda

Este Instituto no tiene contratada Deuda Pública y lo que se encuentra en los pasivos corresponde a los créditos otorgados por los Proveedores a los que se les adquiere bienes o servicios para la operación de las unidades aplicativas a este Instituto. Dicha información se presenta en la Nota de Desglose del Pasivo.

12.- Calificaciones Otorgadas

El Instituto no ha realizado transacciones que sean sujetas a calificación crediticia.

13.- Proceso de Mejora

En cuanto a las políticas de Control Interno el Instituto ha enviado a la Secretaría de Fiscalización y Rendición de Cuentas para su validación y aprobación tanto el Manual de Organización, con dos revisiones por parte de la SEFIR, y Manuales de Procedimientos, los cuales sirven de base para la elaboración de las Normas de Control Interno.



 María de los Angeles Sifuentes Galván
 Directora General del ISSREEI



 Marco Antonio Ortega Venzor
 Subdirector Administrativo

Bld. Venustiano Carranza 1623, Col. República
 C.P. 25280, Saltillo, Coahuila de Zaragoza
 (844) 415-2623 / 416-4024 / 416-4676
 www.saludcoahuila.gob.mx






Coahuila
de Zaragoza

14.-Información por Segmentos

COMPARATIVO INGRESO-GASTO ACUMULADO A DICIEMBRE DE 2019					
CONCEPTO	PEDIATRIA	GERIATRIA	PSIQUIATRIA	ISSREEI OFICINAS	TOTAL INSTITUTO
INGRESO					
CUOTAS DE RECUPERACION	9,449,804.00	2,913,059.00	2,747,660.00	0.00	\$15,110,523.00
SERV. SUBROGADOS	20,611,938.83	8,161,935.84	32,040,812.63	0.00	60,814,687.30
INTERESES Y OTROS	716,219.66	0	0	\$ -	\$ 716,219.66
PARTICIPACIONES ESTADO	\$10,080,000.00	\$7,200,000.00	\$7,200,000.00	11,520,000.00	\$36,000,000.00
TOTAL INGRESO	\$40,857,962.49	\$18,274,994.84	\$41,988,472.63	\$11,520,000.00	\$112,641,429.96
EGRESO					
CAPITULO 1000	10,192,982.28	7,075,765.34	6,878,770.66	13,162,080.12	\$37,309,598.40
CAPITULO 2000	16,973,943.59	4,818,838.72	7,995,646.65	1,005,037.14	\$30,793,466.10
CAPITULO 3000	9,178,657.94	5,726,645.27	\$4,819,358.11	2,783,082.53	\$22,507,743.85
TOTAL DEL EGRESO	\$36,345,583.81	\$17,621,249.33	\$19,693,775.42	\$16,950,199.79	\$90,610,808.35
AHORRO/(DESAHORRO)	\$4,512,378.68	\$653,745.51	\$22,294,697.21	-\$5,430,199.79	\$22,030,621.61
CAPITULO 5000	141,670.80	716,300.00	\$505,096.13	832,247.82	\$2,195,314.75
TOTAL DEL PPTO. EJERCIDO	\$36,487,254.61	\$18,337,549.33	\$20,198,871.55	\$17,782,447.61	\$92,806,123.10

Nota.- Estos datos son de Carácter Presupuestario, no Contable.



 María de los Angeles Sifuentes Galván
 Directora General del ISSREEI



 Marco Antonio Ortega Venzor
 Subdirector Administrativo

Bld. Venustiano Carranza 1623, Col. República
 C.P. 25280, Saltillo, Coahuila de Zaragoza
 (844) 415-2623 / 416-4024 / 416-4676
www.saludcoahuila.gob.mx






15.- Eventos Posteriores al Cierre

No se tuvieron eventos posteriores al cierre


16.- Partes Relacionadas

No se realizan operaciones con partes relacionadas que pudieran ejercer influencia significativa en la toma de decisiones financieras y operativas del Instituto.

Bajo protesta de decir verdad declaramos que los Estados Financieros y sus notas, son razonablemente correctos y son responsabilidad del emisor.



María de los Angeles Sifuentes Galván
Directora General del ISSREEI



Marco Antonio Ortega Venzor
Subdirector Administrativo

23/23

Blvd. Venustiano Carranza 1623, Col. República
C.P. 25280, Saltillo, Coahuila de Zaragoza
(844) 415-2623 / 416-4024 / 416-4676
www.saludcoahuila.gob.mx

¡Fuerte,
Coahuila es!



INSTITUTO DE SERVICIOS DE SALUD, REHABILITACIÓN Y EDUCACIÓN
ESPECIAL E INTEGRAL DEL ESTADO DE COAHUILA

BALANZA DE COMPROBACIÓN

DEL 01 DE OCTUBRE AL 31 DE DICIEMBRE DE 2019

INFORME DE AVANCE DE GESTIÓN FINANCIERA CUARTO TRIMESTRE 2019

Bld. Venustiano Carranza 1623, Col. República
C.P. 25280, Saltillo, Coahuila de Zaragoza
(844) 415-2623 / 416-4024
www.saludcoahuila.gob.mx

Instituto de Servicios de Salud, Rehabilitación y Educación Especial e Integral del Estado de Coahuila					
Balanza de Comparación					
Del 01 de octubre al 31 de diciembre de 2019					
CÓDIGO	CUENTA CONTABLE	SALDO INICIAL	CARGOS	ABORRES	SALDO FINAL
1	ACTIVO	98,881,218.47	98,881,218.47	109,928,188.71	112,581,516.78
1.1	ACTIVO CIRCULANTE	48,585,639.38	97,725,228.33	108,858,427.62	38,822,439.08
1.1.1	EFFECTIVO Y EQUIVALENTES	6,514,650.70	47,591,815.45	46,671,982.34	7,433,383.21
1.1.1.1	EFFECTIVO	0.00	0.00	0.00	0.00
1.1.1.2	BANCO/TESORERÍA	6,414,547.32	47,591,815.45	46,671,982.34	7,335,380.73
1.1.1.3	BANCOS/DEPENDENCIAS Y OTROS	0.00	0.00	0.00	0.00
1.1.1.4	INVERSIONES TEMPORALES (HASTA 3 MESES)	0.00	0.00	0.00	0.00
1.1.1.5	FONDOS CON AFECTACIÓN ESPECÍFICA	0.00	0.00	0.00	0.00
1.1.1.6	DEPÓSITOS DE FONDOS DE TERCEROS EN GARANTÍA Y/O ADMINISTRACIÓN	190,002.48	0.00	0.00	190,002.48
1.1.1.8	OTROS EFFECTIVOS Y EQUIVALENTES	0.00	0.00	0.00	0.00
1.1.2	DERECHOS A RECIBIR EFFECTIVO O EQUIVALENTES	21,029,824.12	44,488,703.88	46,728,046.81	18,790,481.17
1.1.2.1	INVERSIONES FINANCIERAS DE CORTO PLAZO	0.00	0.00	0.00	0.00
1.1.2.2	CUENTAS POR COBRAR A CORTO PLAZO	0.00	22,872,683.21	22,872,683.21	0.00
1.1.2.3	DEUDORES DIVERSOS POR COBRAR A CORTO PLAZO	20,937,702.42	17,854,786.59	22,858,832.59	18,761,656.42
1.1.2.4	INGRESOS POR RECUPERAR A CORTO PLAZO	0.00	3,607,479.88	3,607,479.88	0.00
1.1.2.5	DEUDORES POR ANTICIPOS DE LA TESORERÍA A CORTO PLAZO	54,350.00	18,000.00	84,350.00	0.00
1.1.2.6	PRESTAMOS OTORGADOS A CORTO PLAZO	0.00	0.00	0.00	0.00
1.1.2.8	OTROS DERECHOS A RECIBIR EFFECTIVO O EQUIVALENTES A CORTO PLAZO	0.00	0.00	0.00	0.00
1.1.3	DERECHOS A RECIBIR BIENES O SERVICIOS	153,989.14	421,290.34	352,286.88	321,992.60
1.1.3.1	ANTICIPO A PROVEEDORES POR ADQUISICIÓN DE BIENES Y PRESTACIÓN DE SERVICIOS A CORTO PLAZO	153,989.14	421,290.34	352,286.88	321,992.60
1.1.3.2	ANTICIPO A PROVEEDORES POR ADQUISICIÓN DE BIENES PIMBLEES Y MUEBLES A CORTO PLAZO	0.00	0.00	0.00	0.00
1.1.3.3	ANTICIPO A PROVEEDORES POR ADQUISICIÓN DE BIENES INTANGIBLES A CORTO PLAZO	0.00	0.00	0.00	0.00
1.1.3.4	ANTICIPO A CONTRATISTAS POR OBRAS PUBLICAS A CORTO PLAZO	0.00	0.00	0.00	0.00
1.1.3.8	OTROS DERECHOS A RECIBIR BIENES O SERVICIOS A CORTO PLAZO	0.00	0.00	0.00	0.00
1.1.4	INVENTARIOS	0.00	0.00	0.00	0.00
1.1.4.1	INVENTARIO DE MERCANCIAS PARA VENTA	0.00	0.00	0.00	0.00
1.1.4.2	INVENTARIO DE MERCANCIAS TERMINADAS	0.00	0.00	0.00	0.00
1.1.4.3	INVENTARIO DE MERCANCIAS EN PROCESO DE ELABORACIÓN	0.00	0.00	0.00	0.00
1.1.4.4	INVENTARIO DE MATERIAS PRIMAS, MATERIALES Y SUMINISTROS PARA PRODUCCIÓN	0.00	0.00	0.00	0.00
1.1.4.5	BIENES EN TRÁNSITO	0.00	0.00	0.00	0.00
1.1.5	ALMACENES	21,883,085.00	3,238,306.98	15,006,301.77	12,399,889.21
1.1.5.1	ALMACÉN DE MATERIALES Y SUMINISTROS DE CONSUMO	21,883,085.00	3,238,306.98	15,006,301.77	12,399,889.21
1.1.6	ESTIMACIÓN POR PÉRDIDA O DETERIORO DE ACTIVOS CIRCULANTES	0.00	0.00	0.00	0.00
1.1.6.1	ESTIMACIONES PARA CUENTAS INCORRIBLES POR DERECHOS A RECIBIR EFFECTIVO O EQUIVALENTES	0.00	0.00	0.00	0.00
1.1.6.2	ESTIMACIÓN POR DETERIORO DE INVENTARIOS	0.00	0.00	0.00	0.00
1.1.8	OTROS ACTIVOS CIRCULANTES	0.00	0.00	0.00	0.00
1.1.8.1	VALORES EN GARANTÍA	0.00	0.00	0.00	0.00
1.1.8.2	BIENES EN GARANTÍA (EXCLUYE DEPÓSITOS DE FONDOS)	0.00	0.00	0.00	0.00
1.1.8.3	BIENES DERIVADOS DE EMBARCOS, DECOMISO, ASESURAMIENTOS Y DACIÓN EN PAGO	0.00	0.00	0.00	0.00
1.1.8.4	ADQUISICIÓN CON FONDOS DE TERCEROS	0.00	0.00	0.00	0.00
1.2	ACTIVO NO CIRCULANTE	74,997,860.89	1,146,988.12	1,289,759.09	73,961,889.99
1.2.1	INVERSIONES FINANCIERAS A LARGO PLAZO	0.00	0.00	0.00	0.00
1.2.1.1	INVERSIONES A LARGO PLAZO	0.00	0.00	0.00	0.00
1.2.1.2	TÍTULOS Y VALORES A LARGO PLAZO	0.00	0.00	0.00	0.00
1.2.1.3	FIDEICOMISOS, MANDATOS Y CONTRATOS ANÁLOGOS	0.00	0.00	0.00	0.00
1.2.1.4	PARTICIPACIONES Y APORTACIONES DE CAPITAL	0.00	0.00	0.00	0.00
1.2.2	DERECHOS A RECIBIR EFFECTIVO O EQUIVALENTES A LARGO PLAZO	18,362,886.58	0.00	0.00	18,362,886.58
1.2.2.1	DOCUMENTOS POR COBRAR A LARGO PLAZO	0.00	0.00	0.00	0.00
1.2.2.2	DEUDORES DIVERSOS A LARGO PLAZO	1,854,912.72	0.00	0.00	1,854,912.72
1.2.2.3	INGRESOS POR RECUPERAR A LARGO PLAZO	0.00	0.00	0.00	0.00
1.2.2.4	PRESTAMOS OTORGADOS A LARGO PLAZO	0.00	0.00	0.00	0.00
1.2.2.5	OTROS DERECHOS A RECIBIR EFFECTIVO O EQUIVALENTES A LARGO PLAZO	16,507,773.84	0.00	0.00	16,507,773.84
1.2.3	BIENES INMUEBLES, INFRAESTRUCTURA Y CONSTRUCCIONES EN PROCESO	0.00	0.00	0.00	0.00
1.2.3.1	TERRENOS	0.00	0.00	0.00	0.00
1.2.3.2	VIVIENDAS	0.00	0.00	0.00	0.00
1.2.3.3	EDIFICIOS NO HABITACIONALES	0.00	0.00	0.00	0.00
1.2.3.4	INFRAESTRUCTURA	0.00	0.00	0.00	0.00
1.2.3.5	CONSTRUCCIONES EN PROCESO EN BIENES DE DOMINIO PÚBLICO	0.00	0.00	0.00	0.00
1.2.3.6	CONSTRUCCIONES EN PROCESO EN BIENES PROPIOS	0.00	0.00	0.00	0.00
1.2.3.8	OTROS BIENES INMUEBLES	0.00	0.00	0.00	0.00
1.2.4	BIENES MUEBLES	58,714,257.09	1,088,368.12	0.00	58,801,245.21
1.2.4.1	MÓBILIARIO Y EQUIPO DE ADMINISTRACIÓN	19,336,366.75	19,539.34	0.00	19,355,916.09
1.2.4.2	MÓBILIARIO Y EQUIPO EDUCACIONAL Y RECREATIVO	542,899.42	0.00	0.00	542,899.42
1.2.4.3	EQUIPO E INSTRUMENTAL MÉDICO Y DE LABORATORIO	32,417,105.94	1,068,794.96	0.00	33,485,900.92
1.2.4.4	VEHÍCULOS Y EQUIPO DE TRANSPORTE	4,429,374.70	0.00	0.00	4,429,374.70
1.2.4.5	EQUIPO DE DEFENSA Y SEGURIDAD	0.00	0.00	0.00	0.00
1.2.4.6	MAQUINARIA, OTROS EQUIPOS Y HERRAMIENTAS	19,388,891.68	19,722.82	0.00	19,408,614.48
1.2.4.7	COLECCIONES, OBRAS DE ARTE Y OBJETOS VALIOSOS	0.00	0.00	0.00	0.00
1.2.4.8	ACTIVOS BIOLÓGICOS	0.00	0.00	0.00	0.00
1.2.5	ACTIVOS INTANGIBLES	326,830.00	98,000.00	0.00	284,830.00
1.2.5.1	SOFTWARE	326,830.00	98,000.00	0.00	284,830.00
1.2.5.2	PATENTES, MARCAS Y DERECHOS	0.00	0.00	0.00	0.00

1.2.5.3	CONCESIONES Y FRANQUICIAS	0.00	0.00	0.00	0.00
1.2.5.4	LICENCIAS	0.00	0.00	0.00	0.00
1.2.5.9	OTROS ACTIVOS INTANGIBLES	0.00	0.00	0.00	0.00
1.2.6	DEPRECIACIÓN, DETERIORO Y AMORTIZACIÓN ACUMULADA DE BIENES	-3,539,154.28	0.00	1,299,759.09	-4,838,913.37
1.2.6.1	DEPRECIACIÓN ACUMULADA DE BIENES INMUEBLES	0.00	0.00	0.00	0.00
1.2.6.2	DEPRECIACIÓN ACUMULADA DE INFRAESTRUCTURA	0.00	0.00	0.00	0.00
1.2.6.3	DEPRECIACIÓN ACUMULADA DE BIENES MUEBLES	-3,539,154.28	0.00	1,299,759.09	-4,838,913.37
1.2.6.4	DETERIORO ACUMULADO DE ACTIVOS BIOLÓGICOS	0.00	0.00	0.00	0.00
1.2.6.5	AMORTIZACIÓN ACUMULADA DE ACTIVOS INTANGIBLES	0.00	0.00	0.00	0.00
1.2.7	ACTIVOS DIFERIDOS	223,241.29	0.00	0.00	223,241.29
1.2.7.1	ESTUDIOS, FORMULACIÓN Y EVALUACIÓN DE PROYECTOS	0.00	0.00	0.00	0.00
1.2.7.2	DERECHOS SOBRE BIENES EN RÉGIMEN DE ARRENDAMIENTO FINANCIERO	0.00	0.00	0.00	0.00
1.2.7.3	GASTOS PAGADOS POR ADELANTADO A LARGO PLAZO	0.00	0.00	0.00	0.00
1.2.7.4	ANTICIPOS A LARGO PLAZO	223,241.29	0.00	0.00	223,241.29
1.2.7.5	BENEFICIOS AL RETIRO DE EMPLEADOS PAGADOS POR ADELANTADO	0.00	0.00	0.00	0.00
1.2.7.6	OTROS ACTIVOS DIFERIDOS	0.00	0.00	0.00	0.00
1.2.8	ESTIMACIONES POR PÉRDIDA O DETERIORO DE ACTIVOS NO CIRCULANTES	0.00	0.00	0.00	0.00
1.2.8.1	ESTIMACIONES POR PÉRDIDA DE CUENTAS INCOBRABLES DE DOCUMENTOS POR COBRAR A LARGO PLAZO	0.00	0.00	0.00	0.00
1.2.8.2	ESTIMACIONES POR PÉRDIDA DE CUENTAS INCOBRABLES DE DEUDORES DIVERSOS POR COBRAR A LARGO PLAZO	0.00	0.00	0.00	0.00
1.2.8.3	ESTIMACIONES POR PÉRDIDA DE CUENTAS INCOBRABLES DE INGRESOS POR COBRAR A LARGO PLAZO	0.00	0.00	0.00	0.00
1.2.8.4	ESTIMACIONES POR PÉRDIDA DE CUENTAS INCOBRABLES DE PRÉSTAMOS OTORGADOS A LARGO PLAZO	0.00	0.00	0.00	0.00
1.2.8.5	ESTIMACIONES POR PÉRDIDA DE OTRAS CUENTAS INCOBRABLES A LARGO PLAZO	0.00	0.00	0.00	0.00
1.2.9	OTROS ACTIVOS NO CIRCULANTES	0.00	0.00	0.00	0.00
1.2.9.1	BIENES EN CONCESIÓN	0.00	0.00	0.00	0.00
1.2.9.2	BIENES EN ARRENDAMIENTO FINANCIERO	0.00	0.00	0.00	0.00
1.2.9.3	BIENES EN COMODATO	0.00	0.00	0.00	0.00
3	PASIVO	21,397,643.73	49,859,893.29	49,731,584.84	28,272,335.28
3.1	PASIVO CIRCULANTE	18,747,386.56	49,807,587.84	49,731,584.84	18,871,585.48
3.1.1	CUENTAS POR PAGAR A CORTO PLAZO	18,747,386.56	49,807,587.84	49,731,584.84	18,871,585.48
3.1.1.1	SERVICIOS PERSONALES POR PAGAR A CORTO PLAZO	0.00	0.00	0.00	0.00
3.1.1.2	PROVEEDORES POR PAGAR A CORTO PLAZO	13,746.00	84,728.36	217,777.76	136,794.42
3.1.1.3	CONTRATISTAS POR OBRAS PÚBLICAS POR PAGAR A CORTO PLAZO	0.00	0.00	0.00	0.00
3.1.1.4	PARTICIPACIONES Y APORTACIONES POR PAGAR A CORTO PLAZO	0.00	0.00	0.00	0.00
3.1.1.5	TRANSFERENCIAS OTORGADAS POR PAGAR A CORTO PLAZO	0.00	0.00	0.00	0.00
3.1.1.6	INTERESES, COMISIONES Y OTROS GASTOS DE LA DEUDA PÚBLICA POR PAGAR A CORTO PLAZO	0.00	0.00	0.00	0.00
3.1.1.7	RETENCIONES Y CONTRIBUCIONES POR PAGAR A CORTO PLAZO	562,384.57	1,834,562.31	3,872,337.31	1,600,169.87
3.1.1.8	DEVOLUCIONES DE LA LEY DE INGRESOS POR PAGAR A CORTO PLAZO	0.00	0.00	0.00	0.00
3.1.1.9	OTRAS CUENTAS POR PAGAR A CORTO PLAZO	1,385,721.89	7,268,887.88	6,847,295.88	375,120.12
3.1.2	DOCUMENTOS POR PAGAR A CORTO PLAZO	0.00	0.00	0.00	0.00
3.1.2.1	DOCUMENTOS COMERCIALES POR PAGAR A CORTO PLAZO	0.00	0.00	0.00	0.00
3.1.2.2	DOCUMENTOS CON CONTRATISTAS POR OBRAS PÚBLICAS POR PAGAR A CORTO PLAZO	0.00	0.00	0.00	0.00
3.1.2.9	OTROS DOCUMENTOS POR PAGAR A CORTO PLAZO	0.00	0.00	0.00	0.00
3.1.3	PORCIÓN A CORTO PLAZO DE LA DEUDA PÚBLICA A LARGO PLAZO	0.00	0.00	0.00	0.00
3.1.3.1	PORCIÓN A CORTO PLAZO DE LA DEUDA PÚBLICA INTERNA	0.00	0.00	0.00	0.00
3.1.3.2	PORCIÓN A CORTO PLAZO DE LA DEUDA PÚBLICA EXTERNA	0.00	0.00	0.00	0.00
3.1.3.3	PORCIÓN A CORTO PLAZO DE ARRENDAMIENTO FINANCIERO	0.00	0.00	0.00	0.00
3.1.4	TÍTULOS Y VALORES A CORTO PLAZO	0.00	0.00	0.00	0.00
3.1.4.1	TÍTULOS Y VALORES DE LA DEUDA PÚBLICA INTERNA A CORTO PLAZO	0.00	0.00	0.00	0.00
3.1.4.2	TÍTULOS Y VALORES DE LA DEUDA PÚBLICA EXTERNA A CORTO PLAZO	0.00	0.00	0.00	0.00
3.1.5	PASIVOS DIFERIDOS A CORTO PLAZO	0.00	0.00	0.00	0.00
3.1.5.1	INGRESOS COBRADOS POR ADELANTADO A CORTO PLAZO	0.00	0.00	0.00	0.00
3.1.5.2	INTERESES COBRADOS POR ADELANTADO A CORTO PLAZO	0.00	0.00	0.00	0.00
3.1.5.9	OTROS PASIVOS DIFERIDOS A CORTO PLAZO	0.00	0.00	0.00	0.00
3.1.6	FONDOS Y BIENES DE TERCEROS EN GARANTÍA Y/O ADMINISTRACIÓN A CORTO PLAZO	0.00	0.00	0.00	0.00
3.1.6.1	FONDOS EN GARANTÍA A CORTO PLAZO	0.00	0.00	0.00	0.00
3.1.6.2	FONDOS EN ADMINISTRACIÓN A CORTO PLAZO	0.00	0.00	0.00	0.00
3.1.6.3	FONDOS CONTINGENTES A CORTO PLAZO	0.00	0.00	0.00	0.00
3.1.6.4	FONDOS DE FIDEICOMISOS, MANDATOS Y CONTRATOS ANÁLOGOS A CORTO PLAZO	0.00	0.00	0.00	0.00
3.1.6.5	OTROS FONDOS DE TERCEROS EN GARANTÍA Y/O ADMINISTRACIÓN A CORTO PLAZO	0.00	0.00	0.00	0.00
3.1.6.9	VALORES Y BIENES EN GARANTÍA A CORTO PLAZO	0.00	0.00	0.00	0.00
3.1.7	PROVISIONES A CORTO PLAZO	0.00	0.00	0.00	0.00
3.1.7.1	PROVISIÓN PARA DEMANDAS Y JUICIOS A CORTO PLAZO	0.00	0.00	0.00	0.00
3.1.7.2	PROVISIÓN PARA CONTINGENCIAS A CORTO PLAZO	0.00	0.00	0.00	0.00
3.1.7.3	OTRAS PROVISIONES A CORTO PLAZO	0.00	0.00	0.00	0.00
3.1.9	OTROS PASIVOS A CORTO PLAZO	0.00	0.00	0.00	0.00
3.1.9.1	INGRESOS POR CLASIFICAR	0.00	0.00	0.00	0.00
3.1.9.2	RECAUDACIÓN POR PARTICIPAR	0.00	0.00	0.00	0.00
3.1.9.9	OTROS PASIVOS CIRCULANTES	0.00	0.00	0.00	0.00
3.2	PASIVO NO CIRCULANTE	8,950,245.17	49,505.35	0.00	9,800,750.82
3.2.1	CUENTAS POR PAGAR A LARGO PLAZO	8,950,245.17	49,505.35	0.00	9,800,750.82
3.2.1.1	PROVEEDORES POR PAGAR A LARGO PLAZO	8,992,341.71	49,505.35	0.00	9,812,836.36
3.2.1.2	CONTRATISTAS POR OBRAS PÚBLICAS POR PAGAR A LARGO PLAZO	0.00	0.00	0.00	0.00
3.2.2	DOCUMENTOS POR PAGAR A LARGO PLAZO	0.00	0.00	0.00	0.00
3.2.2.1	DOCUMENTOS COMERCIALES POR PAGAR A LARGO PLAZO	0.00	0.00	0.00	0.00
3.2.2.2	DOCUMENTOS CON CONTRATISTAS POR OBRAS PÚBLICAS POR PAGAR A LARGO PLAZO	0.00	0.00	0.00	0.00

2.2.2.9	OTROS DOCUMENTOS POR PAGAR A LARGO PLAZO	0.00	0.00	0.00	0.00
2.2.3	DEUDA PÚBLICA A LARGO PLAZO	0.00	0.00	0.00	0.00
2.2.3.1	TÍTULOS Y VALORES DE LA DEUDA PÚBLICA INTERNA A LARGO PLAZO	0.00	0.00	0.00	0.00
2.2.3.2	TÍTULOS Y VALORES DE LA DEUDA PÚBLICA EXTERNA A LARGO PLAZO	0.00	0.00	0.00	0.00
2.2.3.3	PRÉSTAMOS DE LA DEUDA PÚBLICA INTERNA POR PAGAR A LARGO PLAZO	0.00	0.00	0.00	0.00
2.2.3.4	PRÉSTAMOS DE LA DEUDA PÚBLICA EXTERNA POR PAGAR A LARGO PLAZO	0.00	0.00	0.00	0.00
2.2.3.5	ARRENDAMIENTO FINANCIERO POR PAGAR A LARGO PLAZO	0.00	0.00	0.00	0.00
2.2.4	PASIVOS DIFERIDOS A LARGO PLAZO	0.00	0.00	0.00	0.00
2.2.4.1	CRÉDITOS DIFERIDOS A LARGO PLAZO	0.00	0.00	0.00	0.00
2.2.4.2	INTERESES COBRADOS POR ADELANTADO A LARGO PLAZO	0.00	0.00	0.00	0.00
2.2.4.8	OTROS PASIVOS DIFERIDOS A LARGO PLAZO	0.00	0.00	0.00	0.00
2.2.5	FONDOS Y BIENES DE TERCEROS EN GARANTÍA Y/O ADMINISTRACIÓN A LARGO PLAZO	0.00	0.00	0.00	0.00
2.2.5.1	FONDOS EN GARANTÍA A LARGO PLAZO	0.00	0.00	0.00	0.00
2.2.5.2	FONDOS EN ADMINISTRACIÓN A LARGO PLAZO	0.00	0.00	0.00	0.00
2.2.5.3	FONDOS CONTINGENTES A LARGO PLAZO	0.00	0.00	0.00	0.00
2.2.5.4	FONDOS DE FIDEICOMISOS, MANDATOS Y CONTRATOS ANALÓGOS A LARGO PLAZO	0.00	0.00	0.00	0.00
2.2.5.5	OTROS FONDOS DE TERCEROS EN GARANTÍA Y/O ADMINISTRACIÓN A LARGO PLAZO	0.00	0.00	0.00	0.00
2.2.5.6	VALORES Y BIENES EN GARANTÍA A LARGO PLAZO	0.00	0.00	0.00	0.00
2.2.6	PROVISIONES A LARGO PLAZO	0.00	0.00	0.00	0.00
2.2.6.1	PROVISIÓN PARA DEMANDAS Y JUICIOS A LARGO PLAZO	0.00	0.00	0.00	0.00
2.2.6.2	PROVISIÓN PARA PENSIONES A LARGO PLAZO	0.00	0.00	0.00	0.00
2.2.6.3	PROVISIÓN PARA CONTINGENCIAS A LARGO PLAZO	0.00	0.00	0.00	0.00
2.2.6.9	OTRAS PROVISIONES A LARGO PLAZO	0.00	0.00	0.00	0.00
3	HACIENDA PÚBLICA/PATRIMONIO	95,270,642.29	97,716,175.75	28,776,513.86	84,213,183.58
3.0	HACIENDA PÚBLICA/PATRIMONIO CONTRIBUIDO	41,258,642.89	0.00	0.00	41,258,642.89
3.1	APORTACIONES	3,140,747.31	0.00	0.00	3,140,747.31
3.1.2	DONACIONES DE CAPITAL	36,117,288.79	0.00	0.00	36,117,288.79
3.1.3	ACTUALIZACIÓN DE LA HACIENDA PÚBLICA/PATRIMONIO	0.00	0.00	0.00	0.00
3.2	HACIENDA PÚBLICA/PATRIMONIO GENERADO	53,982,802.44	97,716,175.75	28,776,513.86	43,089,148.79
3.2.1	RESULTADOS DEL EJERCICIO (AJUSTO/ DESAJUSTO)	20,358,159.07	36,743,917.88	38,580,145.16	11,294,388.35
3.2.2	RESULTADOS DE EJERCICIOS ANTERIORES	79,044,604.43	0.00	0.00	79,044,604.43
3.2.3	REVALUOS	0.00	0.00	0.00	0.00
3.2.3.1	REVALUO DE BIENES INMUEBLES	0.00	0.00	0.00	0.00
3.2.3.2	REVALUO DE BIENES MUEBLES	0.00	0.00	0.00	0.00
3.2.3.3	REVALUO DE BIENES INTANGIBLES	0.00	0.00	0.00	0.00
3.2.3.4	OTROS REVALUOS	0.00	0.00	0.00	0.00
3.2.4	RESERVAS	0.00	0.00	0.00	0.00
3.2.4.1	RESERVAS DE PATRIMONIO	0.00	0.00	0.00	0.00
3.2.4.2	RESERVAS TERRITORIALES	0.00	0.00	0.00	0.00
3.2.4.3	RESERVAS POR CONTINGENCIAS	0.00	0.00	0.00	0.00
3.2.5	RECTIFICACIONES DE RESULTADOS DE EJERCICIOS ANTERIORES	-45,309,961.01	1,570,267.87	199,388.89	-47,283,831.08
3.2.5.1	CAMBIO EN POLÍTICAS CONTABLES	0.00	0.00	0.00	0.00
3.2.5.2	CAMBIO POR ERRORES CONTABLES	-45,309,961.01	1,570,267.87	199,388.89	-47,283,831.08
3.3	ERRORES O INSUFICIENCIA EN LA ACTUALIZACIÓN DE LA HACIENDA PÚBLICA/PATRIMONIO	0.00	0.00	0.00	0.00
3.3.1	RESULTADO POR POSICIÓN MONETARIA	0.00	0.00	0.00	0.00
3.3.2	RESULTADO POR TENENCIA DE ACTIVOS NO MONETARIOS	0.00	0.00	0.00	0.00
4	INGRESOS Y OTROS BENEFICIOS	0.00	28,580,145.16	28,580,145.16	0.00
4.1	INGRESOS DE GESTIÓN	0.00	19,257,240.92	19,257,240.92	0.00
4.1.1	IMPUESTOS	0.00	0.00	0.00	0.00
4.1.1.1	IMPUESTOS SOBRE LOS INGRESOS	0.00	0.00	0.00	0.00
4.1.1.2	IMPUESTOS SOBRE EL PATRIMONIO	0.00	0.00	0.00	0.00
4.1.1.3	IMPUESTOS SOBRE LA PRODUCCIÓN, EL CONSUMO Y LAS TRANSACCIONES	0.00	0.00	0.00	0.00
4.1.1.4	IMPUESTOS AL COMERCIO EXTERIOR	0.00	0.00	0.00	0.00
4.1.1.5	IMPUESTOS SOBRE RÓMNAS Y ASIMILABLES	0.00	0.00	0.00	0.00
4.1.1.6	IMPUESTOS ECOLÓGICOS	0.00	0.00	0.00	0.00
4.1.1.7	ACCESORIOS DE IMPUESTOS	0.00	0.00	0.00	0.00
4.1.1.8	IMPUESTOS NO COMPRENDIDOS EN LA LEY DE INGRESOS VIGENTE, CAUSADOS EN EJERCICIOS FISCALES ANTERIORES PENDIENTES DE LIQUIDACIÓN O PAGO	0.00	0.00	0.00	0.00
4.1.1.9	OTROS IMPUESTOS	0.00	0.00	0.00	0.00
4.1.2	CUOTAS Y APORTACIONES DE SEGURIDAD SOCIAL	0.00	0.00	0.00	0.00
4.1.2.1	APORTACIONES PARA FONDOS DE VIVIENDA	0.00	0.00	0.00	0.00
4.1.2.2	CUOTAS PARA LA SEGURIDAD SOCIAL	0.00	0.00	0.00	0.00
4.1.2.3	CUOTAS DE AJUSTO PARA EL RETIRO	0.00	0.00	0.00	0.00
4.1.2.4	ACCESORIOS DE CUOTAS Y APORTACIONES DE SEGURIDAD SOCIAL	0.00	0.00	0.00	0.00
4.1.2.5	OTRAS CUOTAS Y APORTACIONES PARA LA SEGURIDAD SOCIAL	0.00	0.00	0.00	0.00
4.1.3	CONTRIBUCIONES DE MEJORAS	0.00	0.00	0.00	0.00
4.1.3.1	CONTRIBUCIONES DE MEJORAS POR OBRAS PÚBLICAS	0.00	0.00	0.00	0.00
4.1.3.2	CONTRIBUCIONES DE MEJORAS NO COMPRENDIDAS EN LA LEY DE INGRESOS VIGENTE, CAUSADAS EN EJERCICIOS FISCALES ANTERIORES PENDIENTES DE LIQUIDACIÓN O PAGO	0.00	0.00	0.00	0.00
4.1.4	DERECHOS	0.00	0.00	0.00	0.00
4.1.4.1	DERECHOS POR EL USO, GOCE, APROVECHAMIENTO O EXPLOTACIÓN DE BIENES DE DOMINIO PÚBLICO	0.00	0.00	0.00	0.00
4.1.4.2	DERECHOS A LOS HIDROCARBUROS (DEROGADA)	0.00	0.00	0.00	0.00
4.1.4.3	DERECHOS POR PRESTACIÓN DE SERVICIOS	0.00	0.00	0.00	0.00
4.1.4.4	ACCESORIOS DE DERECHOS	0.00	0.00	0.00	0.00
4.1.4.5	DERECHOS NO COMPRENDIDOS EN LA LEY DE INGRESOS VIGENTE, CAUSADOS EN EJERCICIOS FISCALES ANTERIORES PENDIENTES DE LIQUIDACIÓN O PAGO	0.00	0.00	0.00	0.00
4.1.4.6	OTROS DERECHOS	0.00	0.00	0.00	0.00

4.1.5	PRODUCTOS	0.00	155,152.00	155,152.00	0.00
4.1.5.1	PRODUCTOS	0.00	155,152.00	155,152.00	0.00
4.1.5.2	ENAJENACIÓN DE BIENES MUEBLES NO SUJETOS A SER INVENTARIADOS (DEROGADA)	0.00	0.00	0.00	0.00
4.1.5.3	ACCESORIOS DE PRODUCTOS (DEROGADA)	0.00	0.00	0.00	0.00
4.1.5.4	PRODUCTOS NO COMPRENDIDOS EN LA LEY DE INGRESOS VIGENTE, CAUSADOS EN EJERCICIOS FISCALES ANTERIORES PENDIENTES DE LIQUIDACIÓN O PAGO	0.00	0.00	0.00	0.00
4.1.5.9		0.00	0.00	0.00	0.00
4.1.6	APROVECHAMIENTOS	0.00	0.00	0.00	0.00
4.1.6.1	INCENTIVOS DERIVADOS DE LA COLABORACIÓN FISCAL (DEROGADA)	0.00	0.00	0.00	0.00
4.1.6.2	MULTAS	0.00	0.00	0.00	0.00
4.1.6.3	INDEMNIZACIONES	0.00	0.00	0.00	0.00
4.1.6.4	RENTEDOS	0.00	0.00	0.00	0.00
4.1.6.5	APROVECHAMIENTOS PROVENIENTES DE OBRAS PÚBLICAS	0.00	0.00	0.00	0.00
4.1.6.6	APROVECHAMIENTOS NO COMPRENDIDOS EN LA LEY DE INGRESOS VIGENTE, CAUSADOS EN EJERCICIOS FISCALES ANTERIORES PENDIENTES DE LIQUIDACIÓN O PAGO	0.00	0.00	0.00	0.00
4.1.6.7	APROVECHAMIENTOS POR APORTACIONES Y COOPERACIONES (DEROGADA)	0.00	0.00	0.00	0.00
4.1.6.8	ACCESORIOS DE APROVECHAMIENTOS	0.00	0.00	0.00	0.00
4.1.6.9	OTROS APROVECHAMIENTOS	0.00	0.00	0.00	0.00
4.1.7	INGRESOS POR VENTA DE BIENES Y PRESTACIÓN DE SERVICIOS	0.00	19,101,666.92	19,101,666.92	0.00
4.1.7.1	INGRESOS POR VENTA DE BIENES Y PRESTACIÓN DE SERVICIOS DE INSTITUCIONES PÚBLICAS DE SEGURIDAD SOCIAL	0.00	0.00	0.00	0.00
4.1.7.2	INGRESOS POR VENTA DE BIENES Y PRESTACIÓN DE SERVICIOS DE EMPRESAS PRODUCTIVAS DEL ESTADO	0.00	0.00	0.00	0.00
4.1.7.3	INGRESOS POR VENTA DE BIENES Y PRESTACIÓN DE SERVICIOS DE ENTIDADES PARAESTATALES Y FIDEICOMISOS NO ENM/	0.00	19,101,666.92	19,101,666.92	0.00
4.1.7.4	INGRESOS POR VENTA DE BIENES Y PRESTACIÓN DE SERVICIOS DE ENTIDADES PARAESTATALES EMPRESARIALES NO FINA/	0.00	0.00	0.00	0.00
4.1.7.5	INGRESOS POR VENTA DE BIENES Y PRESTACIÓN DE SERVICIOS DE ENTIDADES PARAESTATALES EMPRESARIALES FINANCI/	0.00	0.00	0.00	0.00
4.1.7.6	INGRESOS POR VENTA DE BIENES Y PRESTACIÓN DE SERVICIOS DE ENTIDADES PARAESTATALES EMPRESARIALES FINANCI/	0.00	0.00	0.00	0.00
4.1.7.7	INGRESOS POR VENTA DE BIENES Y PRESTACIÓN DE SERVICIOS DE FIDEICOMISOS FINANCIEROS PÚBLICOS CON PARTICIPA/	0.00	0.00	0.00	0.00
4.1.7.8	INGRESOS POR VENTA DE BIENES Y PRESTACIÓN DE SERVICIOS DE LOS PODERES LEGISLATIVO Y JUDICIAL, Y DE LOS ÓRG/	0.00	0.00	0.00	0.00
4.1.8	INGRESOS NO COMPRENDIDOS EN LAS FRACCIONES DE LA LEY DE INGRESOS CAUSADOS EN EJERCICIOS FISCALES ANTERIORES	0.00	0.00	0.00	0.00
4.1.9	IMPUESTOS NO COMPRENDIDOS EN LAS FRACCIONES DE LA LEY DE INGRESOS CAUSADOS EN EJERCICIOS FISCALES ANTERIORES	0.00	0.00	0.00	0.00
4.1.9.2	CONTRIBUCIONES DE MEJORAS, DERECHOS, PRODUCTOS Y APROVECHAMIENTOS NO COMPRENDIDOS EN LAS FRACCIONES DE LA LEY DE INGRESOS	0.00	0.00	0.00	0.00
4.2	PARTICIPACIONES, APORTACIONES, CONVENIOS, INCENTIVOS DERIVADOS DE LA COLABORACIÓN FISCAL, FONDOS DISTINTOS DE APORTACIONES, TRANSFERENCIAS, ASIGNACIONES, SUBSIDIOS Y SUBVENCIÓNES, Y PENSIONES Y JUBILACIONES	0.00	7,323,104.24	7,323,104.24	0.00
4.2.1	PARTICIPACIONES, APORTACIONES, CONVENIOS, INCENTIVOS DERIVADOS DE LA COLABORACIÓN FISCAL O FONDOS DISTINTOS DE APORTACIONES	0.00	3,452,327.95	3,452,327.95	0.00
4.2.1.1	PARTICIPACIONES	0.00	3,452,327.95	3,452,327.95	0.00
4.2.1.2	APORTACIONES	0.00	0.00	0.00	0.00
4.2.1.3	CONVENIOS	0.00	0.00	0.00	0.00
4.2.1.4	INCENTIVOS DERIVADOS DE LA COLABORACIÓN FISCAL	0.00	0.00	0.00	0.00
4.2.1.5	FONDOS DISTINTOS DE APORTACIONES	0.00	0.00	0.00	0.00
4.2.2	TRANSFERENCIAS, ASIGNACIONES, SUBSIDIOS Y SUBVENCIÓNES, Y PENSIONES Y JUBILACIONES	0.00	3,870,776.29	3,870,776.29	0.00
4.2.2.1	TRANSFERENCIAS Y ASIGNACIONES	0.00	3,870,776.29	3,870,776.29	0.00
4.2.2.2	TRANSFERENCIAS DEL SECTOR PÚBLICO (DEROGADA)	0.00	0.00	0.00	0.00
4.2.2.3	SUBSIDIOS Y SUBVENCIÓNES	0.00	0.00	0.00	0.00
4.2.2.4	AYUDAS SOCIALES (DEROGADA)	0.00	0.00	0.00	0.00
4.2.2.5	PENSIONES Y JUBILACIONES	0.00	0.00	0.00	0.00
4.2.2.6	TRANSFERENCIAS DEL EXTERIOR (DEROGADA)	0.00	0.00	0.00	0.00
4.2.2.7	TRANSFERENCIAS DEL FONDO MEXICANO DEL PETRÓLEO PARA LA ESTABILIZACIÓN Y EL DESARROLLO	0.00	0.00	0.00	0.00
4.3	OTROS INGRESOS Y BENEFICIOS	0.00	0.00	0.00	0.00
4.3.1	INGRESOS FINANCIEROS	0.00	0.00	0.00	0.00
4.3.1.1	INTERESES GANADOS DE TÍTULOS, VALORES Y DEMÁS INSTRUMENTOS FINANCIEROS	0.00	0.00	0.00	0.00
4.3.1.8	OTROS INGRESOS FINANCIEROS	0.00	0.00	0.00	0.00
4.3.2	INCREMENTO POR VARIACIÓN DE INVENTARIOS	0.00	0.00	0.00	0.00
4.3.2.1	INCREMENTO POR VARIACIÓN DE INVENTARIOS DE MERCANCIAS PARA VENTA	0.00	0.00	0.00	0.00
4.3.2.2	INCREMENTO POR VARIACIÓN DE INVENTARIOS DE MERCANCIAS TERMINADAS	0.00	0.00	0.00	0.00
4.3.2.3	INCREMENTO POR VARIACIÓN DE INVENTARIOS DE MERCANCIAS EN PROCESO DE ELABORACIÓN	0.00	0.00	0.00	0.00
4.3.2.4	INCREMENTO POR VARIACIÓN DE INVENTARIOS DE MATERIAS PRIMAS, MATERIALES Y SUMINISTROS PARA PRODUCCIÓN	0.00	0.00	0.00	0.00
4.3.2.8	INCREMENTO POR VARIACIÓN DE ALMACÉN DE MATERIAS PRIMAS, MATERIALES Y SUMINISTROS DE CONSUMO	0.00	0.00	0.00	0.00
4.3.3	DISMINUCIÓN DEL EXCESO DE ESTIMACIONES POR PÉRDIDA O DETERIORO U OBSOLESCENCIA	0.00	0.00	0.00	0.00
4.3.3.1	DISMINUCIÓN DEL EXCESO DE ESTIMACIONES POR PÉRDIDA O DETERIORO U OBSOLESCENCIA	0.00	0.00	0.00	0.00
4.3.4	DISMINUCIÓN DEL EXCESO DE PROVISIONES	0.00	0.00	0.00	0.00
4.3.4.1	DISMINUCIÓN DEL EXCESO DE PROVISIONES	0.00	0.00	0.00	0.00
4.3.8	OTROS INGRESOS Y BENEFICIOS VARIOS	0.00	0.00	0.00	0.00
4.3.8.1	OTROS INGRESOS DE EJERCICIOS ANTERIORES (DEROGADA)	0.00	0.00	0.00	0.00
4.3.8.2	CONFINACIONES Y DESCUENTOS OBTENIDOS	0.00	0.00	0.00	0.00
4.3.8.3	DIFERENCIAS POR TIPO DE CAMBIO A FAVOR	0.00	0.00	0.00	0.00
4.3.8.4	DIFERENCIAS DE COTIZACIONES A FAVOR EN VALORES NEGOCIABLES	0.00	0.00	0.00	0.00
4.3.8.5	RESULTADO POR POSICIÓN MONETARIA	0.00	0.00	0.00	0.00
4.3.8.6	UTILIDADES POR PARTICIPACIÓN PATRIMONIAL	0.00	0.00	0.00	0.00
4.3.8.7	DIFERENCIAS POR REESTRUCTURACIÓN DE DEUDA PÚBLICA A FAVOR	0.00	0.00	0.00	0.00
4.3.8.8	OTROS INGRESOS Y BENEFICIOS VARIOS	0.00	0.00	0.00	0.00
5	GASTOS Y OTRAS PERDIDAS	0.00	36,143,917.88	36,143,917.88	0.00
5.1	GASTOS DE FUNCIONAMIENTO	0.00	34,601,358.79	34,601,358.79	0.00
5.1.1	SERVICIOS PERSONALES	0.00	12,597,979.30	12,597,979.30	0.00
5.1.1.1	REMUNERACIONES AL PERSONAL DE CARÁCTER PERMANENTE	0.00	1,798,434.42	1,798,434.42	0.00
5.1.1.2	REMUNERACIONES AL PERSONAL DE CARÁCTER TRANSITORIO	0.00	3,870,999.32	3,870,999.32	0.00
5.1.1.3	REMUNERACIONES ADICIONALES Y ESPECIALES	0.00	8,808,434.57	8,808,434.57	0.00
5.1.1.4	SEGURIDAD SOCIAL	0.00	381,911.88	381,911.88	0.00
5.1.1.5	OTRAS PRESTACIONES SOCIALES Y ECONÓMICAS	0.00	0.00	0.00	0.00

5.1.1.0	PAJO DE ESTIMULOS A SERVIDORES PUBLICOS	0.00	0.00	0.00	0.00
5.1.2	MATERIALES Y SUMINISTROS	0.00	18,837,847.10	18,837,847.10	0.00
5.1.2.1	MATERIALES DE ADMINISTRACIÓN, EMISIÓN DE DOCUMENTOS Y ARTICULOS OFICIALES	0.00	1,402,817.14	1,402,817.14	0.00
5.1.2.2	ALIMENTOS Y UTENSILIOS	0.00	1,182,817.79	1,182,817.79	0.00
5.1.2.3	MATERIAS PRIMAS Y MATERIALES DE PRODUCCIÓN Y COMERCIALIZACIÓN	0.00	0.00	0.00	0.00
5.1.2.4	MATERIALES Y ARTICULOS DE CONSTRUCCIÓN Y DE REPARACIÓN	0.00	345,587.80	345,587.80	0.00
5.1.2.5	PRODUCTOS QUÍMICOS, FARMACÉUTICOS Y DE LABORATORIO	0.00	12,325,837.83	12,325,837.83	0.00
5.1.2.6	COMBUSTIBLES, LUBRICANTES Y ADITIVOS	0.00	129,054.81	129,054.81	0.00
5.1.2.7	VESTUARIO, BLANCOS, PRENDAS DE PROTECCIÓN Y ARTICULOS DEPORTIVOS	0.00	35,137.89	35,137.89	0.00
5.1.2.8	MATERIALES Y SUMINISTROS PARA SEGURIDAD	0.00	0.00	0.00	0.00
5.1.2.9	HERRAMIENTAS, REPARACIONES Y ACCESORIOS MENORES	0.00	176,775.35	176,775.35	0.00
5.1.3	SERVICIOS GENERALES	0.00	8,398,332.39	8,398,332.39	0.00
5.1.3.1	SERVICIOS BÁSICOS	0.00	1,366,213.70	1,366,213.70	0.00
5.1.3.2	SERVICIOS DE ARRENDAMIENTO	0.00	255,870.88	255,870.88	0.00
5.1.3.3	SERVICIOS PROFESIONALES, CIENTÍFICOS Y TÉCNICOS Y OTROS SERVICIOS	0.00	1,834,811.81	1,834,811.81	0.00
5.1.3.4	SERVICIOS FINANCIEROS, BANCARIOS Y COMERCIALES	0.00	178,916.23	178,916.23	0.00
5.1.3.5	SERVICIOS DE INSTALACIÓN, REPARACIÓN, MANTENIMIENTO Y CONSERVACIÓN	0.00	2,481,856.13	2,481,856.13	0.00
5.1.3.6	SERVICIOS DE COMUNICACIÓN SOCIAL Y PUBLICIDAD	0.00	0.00	0.00	0.00
5.1.3.7	SERVICIOS DE TRASLADO Y VIÁTICOS	0.00	47,743.73	47,743.73	0.00
5.1.3.8	SERVICIOS OFICIALES	0.00	82,830.58	82,830.58	0.00
5.1.3.9	OTROS SERVICIOS GENERALES	0.00	171,395.21	171,395.21	0.00
5.2	TRANSFERENCIAS, ASIGNACIONES, SUBSIDIOS Y OTRAS AYUDAS	0.00	272,200.00	272,200.00	0.00
5.2.1	TRANSFERENCIAS INTERNAS Y ASIGNACIONES AL SECTOR PÚBLICO	0.00	0.00	0.00	0.00
5.2.1.1	ASIGNACIONES AL SECTOR PÚBLICO	0.00	0.00	0.00	0.00
5.2.1.2	TRANSFERENCIAS INTERNAS AL SECTOR PÚBLICO	0.00	0.00	0.00	0.00
5.2.2	TRANSFERENCIAS AL RESTO DEL SECTOR PÚBLICO	0.00	0.00	0.00	0.00
5.2.2.1	TRANSFERENCIAS A ENTIDADES PARAESTATALES	0.00	0.00	0.00	0.00
5.2.2.2	TRANSFERENCIAS A ENTIDADES FEDERATIVAS Y MUNICIPIOS	0.00	0.00	0.00	0.00
5.2.3	SUBSIDIOS Y SUBVENCIONES	0.00	0.00	0.00	0.00
5.2.3.1	SUBSIDIOS	0.00	0.00	0.00	0.00
5.2.3.2	SUBVENCIONES	0.00	0.00	0.00	0.00
5.2.4	AYUDAS SOCIALES	0.00	272,200.00	272,200.00	0.00
5.2.4.1	AYUDAS SOCIALES A PERSONAS	0.00	272,200.00	272,200.00	0.00
5.2.4.2	BECAS	0.00	0.00	0.00	0.00
5.2.4.3	AYUDAS SOCIALES A INSTITUCIONES	0.00	0.00	0.00	0.00
5.2.4.4	AYUDAS SOCIALES POR DESASTRES NATURALES Y OTROS SINISTROS	0.00	0.00	0.00	0.00
5.2.5	PENSIONES Y JUBILACIONES	0.00	0.00	0.00	0.00
5.2.5.1	PENSIONES	0.00	0.00	0.00	0.00
5.2.5.2	JUBILACIONES	0.00	0.00	0.00	0.00
5.2.5.3	OTRAS PENSIONES Y JUBILACIONES	0.00	0.00	0.00	0.00
5.2.6	TRANSFERENCIAS A FIDEICOMISOS, MANDATOS Y CONTRATOS ANALÓGOS	0.00	0.00	0.00	0.00
5.2.6.1	TRANSFERENCIAS A FIDEICOMISOS, MANDATOS Y CONTRATOS ANALÓGOS AL GOBIERNO	0.00	0.00	0.00	0.00
5.2.6.2	TRANSFERENCIAS A FIDEICOMISOS, MANDATOS Y CONTRATOS ANALÓGOS A ENTIDADES PARAESTATALES	0.00	0.00	0.00	0.00
5.2.7	TRANSFERENCIAS A LA SEGURIDAD SOCIAL	0.00	0.00	0.00	0.00
5.2.7.1	TRANSFERENCIAS POR OBLIGACIONES DE LEY	0.00	0.00	0.00	0.00
5.2.8	DONATIVOS	0.00	0.00	0.00	0.00
5.2.8.1	DONATIVOS A INSTITUCIONES SIN FINES DE LUCRO	0.00	0.00	0.00	0.00
5.2.8.2	DONATIVOS A ENTIDADES FEDERATIVAS Y MUNICIPIOS	0.00	0.00	0.00	0.00
5.2.8.3	DONATIVOS A FIDEICOMISO, MANDATOS Y CONTRATOS ANALÓGOS PRIVADOS	0.00	0.00	0.00	0.00
5.2.8.4	DONATIVOS A FIDEICOMISO, MANDATOS Y CONTRATOS ANALÓGOS ESTATALES	0.00	0.00	0.00	0.00
5.2.8.5	DONATIVOS INTERNACIONALES	0.00	0.00	0.00	0.00
5.2.9	TRANSFERENCIAS AL EXTERIOR	0.00	0.00	0.00	0.00
5.2.9.1	TRANSFERENCIAS AL EXTERIOR A GOBIERNOS EXTRANJEROS Y ORGANISMOS INTERNACIONALES	0.00	0.00	0.00	0.00
5.2.9.2	TRANSFERENCIAS AL SECTOR PRIVADO EXTERNO	0.00	0.00	0.00	0.00
5.3	PARTICIPACIONES Y APORTACIONES	0.00	0.00	0.00	0.00
5.3.1	PARTICIPACIONES	0.00	0.00	0.00	0.00
5.3.1.1	PARTICIPACIONES DE LA FEDERACIÓN A ENTIDADES FEDERATIVAS Y MUNICIPIOS	0.00	0.00	0.00	0.00
5.3.1.2	PARTICIPACIONES DE LAS ENTIDADES FEDERATIVAS A LOS MUNICIPIOS	0.00	0.00	0.00	0.00
5.3.2	APORTACIONES	0.00	0.00	0.00	0.00
5.3.2.1	APORTACIONES DE LA FEDERACIÓN A ENTIDADES FEDERATIVAS Y MUNICIPIOS	0.00	0.00	0.00	0.00
5.3.2.2	APORTACIONES DE LAS ENTIDADES FEDERATIVAS A LOS MUNICIPIOS	0.00	0.00	0.00	0.00
5.3.3	CONVENIOS	0.00	0.00	0.00	0.00
5.3.3.1	CONVENIOS DE REASIGNACIÓN	0.00	0.00	0.00	0.00
5.3.3.2	CONVENIOS DE DESCENTRALIZACIÓN Y OTROS	0.00	0.00	0.00	0.00
5.4	INTERESES, COMISIONES Y OTROS GASTOS DE LA DEUDA PÚBLICA	0.00	0.00	0.00	0.00
5.4.1	INTERESES DE LA DEUDA PÚBLICA	0.00	0.00	0.00	0.00
5.4.1.1	INTERESES DE LA DEUDA PÚBLICA INTERNA	0.00	0.00	0.00	0.00
5.4.1.2	INTERESES DE LA DEUDA PÚBLICA EXTERNA	0.00	0.00	0.00	0.00
5.4.2	COMISIONES DE LA DEUDA PÚBLICA	0.00	0.00	0.00	0.00
5.4.2.1	COMISIONES DE LA DEUDA PÚBLICA INTERNA	0.00	0.00	0.00	0.00
5.4.2.2	COMISIONES DE LA DEUDA PÚBLICA EXTERNA	0.00	0.00	0.00	0.00
5.4.3	GASTOS DE LA DEUDA PÚBLICA	0.00	0.00	0.00	0.00
5.4.3.1	GASTOS DE LA DEUDA PÚBLICA INTERNA	0.00	0.00	0.00	0.00
5.4.3.2	GASTOS DE LA DEUDA PÚBLICA EXTERNA	0.00	0.00	0.00	0.00
5.4.4	COSTO POR COBERTURAS	0.00	0.00	0.00	0.00

5.4.4.1	COSTO POR COBERTURAS	0.00	0.00	0.00	0.00
5.4.5	APYOS FINANCIEROS	0.00	0.00	0.00	0.00
5.4.5.1	APYOS FINANCIEROS A INTERMEDIARIOS	0.00	0.00	0.00	0.00
5.4.5.2	APYOY FINANCIEROS A AHORRADORES Y DEUDORES DEL SISTEMA FINANCIERO NACIONAL	0.00	0.00	0.00	0.00
5.5	OTROS GASTOS Y PERDIDAS EXTRAORDINARIAS	0.00	1,389,759.09	1,389,759.09	0.00
5.5.1	ESTIMACIONES, DEPRECIACIONES, DETERIOROS, OBSOLESCENCIA Y AMORTIZACIONES	0.00	1,389,759.09	1,389,759.09	0.00
5.5.1.1	ESTIMACIONES POR PERDIDA O DETERIORO DE ACTIVOS CIRCULANTES	0.00	0.00	0.00	0.00
5.5.1.2	ESTIMACIONES POR PERDIDA O DETERIORO DE ACTIVO NO CIRCULANTE	0.00	0.00	0.00	0.00
5.5.1.3	DEPRECIACION DE BIENES INMUEBLES	0.00	0.00	0.00	0.00
5.5.1.4	DEPRECIACION DE INFRAESTRUCTURA	0.00	0.00	0.00	0.00
5.5.1.5	DEPRECIACION DE BIENES MUEBLES	0.00	1,389,759.09	1,389,759.09	0.00
5.5.1.6	DETERIORO DE LOS ACTIVOS BIOLÓGICOS	0.00	0.00	0.00	0.00
5.5.1.7	AMORTIZACION DE ACTIVOS INTANGIBLES	0.00	0.00	0.00	0.00
5.5.1.8	DISMINUCION DE BIENES POR PERDIDA, OBSOLESCENCIA Y DETERIORO	0.00	0.00	0.00	0.00
5.5.2	PROVISIONES	0.00	0.00	0.00	0.00
5.5.2.1	PROVISIONES DE PASIVOS A LARGO PLAZO	0.00	0.00	0.00	0.00
5.5.2.2	PROVISIONES DE PASIVOS A LARGO PLAZO	0.00	0.00	0.00	0.00
5.5.3	DISMINUCIÓN DE INVENTARIOS	0.00	0.00	0.00	0.00
5.5.3.1	DISMINUCIÓN DE INVENTARIOS DE MERCANCIAS PARA VENTA	0.00	0.00	0.00	0.00
5.5.3.2	DISMINUCIÓN DE INVENTARIOS DE MERCANCIAS TERMINADAS	0.00	0.00	0.00	0.00
5.5.3.3	DISMINUCIÓN DE INVENTARIOS DE MERCANCIAS EN PROCESO DE ELABORACIÓN	0.00	0.00	0.00	0.00
5.5.3.4	DISMINUCIÓN DE INVENTARIOS DE MATERIAS PRIMAS, MATERIALES Y SUMINISTROS PARA PRODUCCIÓN	0.00	0.00	0.00	0.00
5.5.3.5	DISMINUCIÓN DE ALMACÉN DE MATERIALES Y SUMINISTROS DE CONSUMO	0.00	0.00	0.00	0.00
5.5.4	AUMENTO POR INSUFICIENCIA DE ESTIMACIONES POR PERDIDA O DETERIORO U OBSOLESCENCIA	0.00	0.00	0.00	0.00
5.5.4.1	AUMENTO POR INSUFICIENCIA DE ESTIMACIONES POR PERDIDA O DETERIORO U OBSOLESCENCIA	0.00	0.00	0.00	0.00
5.5.5	AUMENTO POR INSUFICIENCIA DE PROVISIONES	0.00	0.00	0.00	0.00
5.5.5.1	AUMENTO POR INSUFICIENCIA DE PROVISIONES	0.00	0.00	0.00	0.00
5.5.6	OTROS GASTOS	0.00	0.00	0.00	0.00
5.5.6.1	GASTOS DE EJERCICIOS ANTERIORES	0.00	0.00	0.00	0.00
5.5.6.2	PERDIDAS POR RESPONSABILIDADES	0.00	0.00	0.00	0.00
5.5.6.3	BONIFICACIONES Y DESCUENTOS OTORGADOS	0.00	0.00	0.00	0.00
5.5.6.4	DIFERENCIAS POR TIPO DE CAMBIO NEGATIVAS	0.00	0.00	0.00	0.00
5.5.6.5	DIFERENCIAS DE COTIZACIONES NEGATIVAS EN VALORES NEGOCIABLES	0.00	0.00	0.00	0.00
5.5.6.6	RESULTADO POR POSICIÓN MONETARIA	0.00	0.00	0.00	0.00
5.5.6.7	PERDIDAS POR PARTICIPACIÓN PATRIMONIAL	0.00	0.00	0.00	0.00
5.5.6.8	DIFERENCIAS POR REESTRUCTURACIÓN DE DEUDA PÚBLICA NEGATIVAS	0.00	0.00	0.00	0.00
5.5.6.9	OTROS GASTOS VARIOS	0.00	0.00	0.00	0.00
6.0	INVERSIÓN PÚBLICA	0.00	0.00	0.00	0.00
6.0.1	INVERSIÓN PÚBLICA NO CAPITALIZABLE	0.00	0.00	0.00	0.00
6.0.1.1	CONSTRUCCIÓN EN BIENES NO CAPITALIZABLE	0.00	0.00	0.00	0.00
7	CUENTAS DE ORDEN CONTABLES	318,037.00	0.00	0.00	318,037.00
7.0	VALORES	0.00	0.00	0.00	0.00
7.0.1	VALORES EN CUSTODIA	0.00	0.00	0.00	0.00
7.0.2	CUSTODIA DE VALORES	0.00	0.00	0.00	0.00
7.0.3	INSTRUMENTOS DE CRÉDITO PRESTADOS A FORMADORES DE MERCADO	0.00	0.00	0.00	0.00
7.0.4	PRESTAMO DE INSTRUMENTOS DE CREDITO A FORMADORES DE MERCADO Y SU GARANTIA	0.00	0.00	0.00	0.00
7.0.5	INSTRUMENTOS DE CRÉDITO RECIBIDOS EN GARANTIA DE LOS FORMADORES DE MERCADO	0.00	0.00	0.00	0.00
7.0.6	GARANTIA DE CRÉDITOS RECIBIDOS DE LOS FORMADORES DE MERCADO	0.00	0.00	0.00	0.00
7.0	EMISION DE OBLIGACIONES	0.00	0.00	0.00	0.00
7.0.1	AUTORIZACION PARA LA EMISION DE BONOS, TITULOS Y VALORES DE LA DEUDA PUBLICA INTERNA	0.00	0.00	0.00	0.00
7.0.2	AUTORIZACION PARA LA EMISION DE BONOS, TITULOS Y VALORES DE LA DEUDA PUBLICA EXTERNA	0.00	0.00	0.00	0.00
7.0.3	EMISIONES AUTORIZADAS DE LA DEUDA PUBLICA INTERNA Y EXTERNA	0.00	0.00	0.00	0.00
7.0.4	SUSCRIPCION DE CONTRATOS DE PRESTAMOS Y OTRAS OBLIGACIONES DE LA DEUDA PUBLICA INTERNA	0.00	0.00	0.00	0.00
7.0.5	SUSCRIPCION DE CONTRATOS DE PRESTAMOS Y OTRAS OBLIGACIONES DE LA DEUDA PUBLICA EXTERNA	0.00	0.00	0.00	0.00
7.0.6	CONTRATOS DE PRESTAMOS Y OTRAS OBLIGACIONES DE LA DEUDA PUBLICA INTERNA Y EXTERNA	0.00	0.00	0.00	0.00
7.0	AVALES Y GARANTIAS	0.00	0.00	0.00	0.00
7.0.1	AVALES AUTORIZADOS	0.00	0.00	0.00	0.00
7.0.2	AVALES FIRMADOS	0.00	0.00	0.00	0.00
7.0.3	FIANZAS Y GARANTIAS RECIBIDAS POR DEUDAS A COBRAR	0.00	0.00	0.00	0.00
7.0.4	FIANZAS Y GARANTIAS RECIBIDAS	0.00	0.00	0.00	0.00
7.0.5	FIANZAS OTORGADAS PARA RESPALDAR OBLIGACIONES NO FISCALES DEL GOBIERNO	0.00	0.00	0.00	0.00
7.0.6	FIANZAS OTORGADAS DEL GOBIERNO PARA RESPALDAR OBLIGACIONES NO FISCALES	0.00	0.00	0.00	0.00
7.0	JUICIOS	318,037.00	0.00	0.00	318,037.00
7.0.1	DEMANDAS JUDICIAL EN PROCESO DE RESOLUCIÓN	0.00	0.00	0.00	0.00
7.0.2	RESOLUCIÓN DE DEMANDAS EN PROCESO JUDICIAL	0.00	0.00	0.00	0.00
7.0	INVERSIÓN MEDIANTE PROYECTOS PARA PRESTACION DE SERVICIOS (PPS) Y SIMILARES	0.00	0.00	0.00	0.00
7.0.1	CONTRATOS PARA INVERSIÓN MEDIANTE PROYECTOS PARA PRESTACION DE SERVICIOS (PPS) Y SIMILARES	0.00	0.00	0.00	0.00
7.0.2	INVERSIÓN PÚBLICA CONTRATADA MEDIANTE PROYECTOS PARA PRESTACION DE SERVICIOS (PPS) Y SIMILARES	0.00	0.00	0.00	0.00
7.0	BIENES EN CONCESIONADOR O EN COMODATO	0.00	0.00	0.00	0.00
7.0.1	BIENES SAJO CONTRATO EN CONCESIÓN	0.00	0.00	0.00	0.00
7.0.2	CONTRATO DE CONCESIÓN POR BIENES	0.00	0.00	0.00	0.00
7.0.3	BIENES SAJO CONTRATO EN COMODATO	141,758,451.84	0.00	0.00	141,758,451.84
7.0.4	CONTRATO DE COMODATO POR BIENES	-141,758,451.84	0.00	0.00	-141,758,451.84

Instituto de Servicios de Salud, Rehabilitación y Educación Especial Integral del Estado de Coahuila					
Balanza de Comprobación					
Del 01 de octubre al 31 de diciembre de 2019					
CÓDIGO	CUENTA CONTABLE	SALDO INICIAL	CARGOS	ABONOS	SALDO FINAL
8	CUENTAS DE ORDEN PRESUPUESTARIAS	0.00	390,766,806.73	390,766,806.73	0.00
8.1	LEY DE INGRESOS	0.00	53,160,296.32	53,160,296.32	0.00
8.1.1	LEY DE INGRESOS ESTIMADA	129,644,175.18	0.00	0.00	129,644,175.18
8.1.2	LEY DE INGRESOS POR EJECUTAR	53,049,875.71	26,580,145.18	0.00	26,469,730.55
8.1.3	MODIFICACIONES A LA LEY DE INGRESOS ESTIMADA	455,809.00	0.00	0.00	455,809.00
8.1.4	LEY DE INGRESOS DEVENGADA	0.00	26,580,145.18	26,580,145.18	0.00
8.1.5	LEY DE INGRESOS RECAUDADA	77,049,299.47	0.00	26,580,145.18	103,629,444.63
8.2	PRESUPUESTO DE EGRESOS	0.00	337,606,510.41	337,606,510.41	0.00
8.2.1	PRESUPUESTO DE EGRESOS APROBADO	129,644,175.18	0.00	0.00	129,644,175.18
8.2.2	PRESUPUESTO DE EGRESOS POR EJERCER	62,948,516.61	114,531,569.83	142,123,583.53	35,354,502.91
8.2.3	MODIFICACIONES AL PRESUPUESTO DE EGRESOS APROBADO	455,809.00	114,531,569.83	114,531,569.83	455,809.00
8.2.4	PRESUPUESTO DE EGRESOS COMPROMETIDO	0.00	27,592,013.70	27,592,013.70	0.00
8.2.5	PRESUPUESTO DE EGRESOS DEVENGADO	0.00	27,592,013.70	27,592,013.70	0.00
8.2.6	PRESUPUESTO DE EGRESOS EJERCIDO	9,482,393.17	27,592,013.70	25,767,326.65	11,307,077.22
8.2.7	PRESUPUESTO DE EGRESOS PAGADO	57,870,265.40	25,767,326.65	0.00	83,637,592.05

“Sin protesta de su verdad declaramos que los Estados Financieros y sus notas, son razonablemente correctos y son responsabilidad de nosotros”


 Dra. Mante de los Angeles Chantrea Galvan
 Directora General ISSREED


 Sr. Mante de los Angeles Chantrea Galvan
 Subdirectora Administrativa ISSREED



INSTITUTO DE SERVICIOS DE SALUD, REHABILITACIÓN Y EDUCACIÓN
ESPECIAL E INTEGRAL DEL ESTADO DE COAHUILA

BALANZA DE COMPROBACIÓN ACUMULADA

DEL 01 DE ENERO AL 31 DE DICIEMBRE DE 2019

INFORME DE AVANCE DE GESTIÓN FINANCIERA CUARTO TRIMESTRE 2019

Bvd. Venustiano Carranza 1623, Col. República
C.P. 25280, Saltillo, Coahuila de Zaragoza
(844) 415-2623 / 416-4024
www.saludcoahuila.gob.mx

Instituto de Servicios de Salud, Rehabilitación y Educación Especial a Integral del Estado de Coahuila					
Balance de Comprobación					
Del 01 de enero al 31 de diciembre de 2018					
CÓDIGO	CUENTA CONTABLE	SALDO INICIAL	CARGOS	ABONOS	SALDO FINAL
1	ACTIVO	104,795,619.81	274,399,795.18	86,889,891.22	112,585,518.18
1.1	ACTIVO CIRCULANTE	33,895,415.30	279,060,932.92	365,338,616.13	38,672,629.89
1.1.1	EFFECTIVO Y EQUIVALENTES	14,309,487.18	171,221,268.14	177,989,450.09	7,418,385.21
1.1.1.1	EFFECTIVO	0.00	0.00	0.00	0.00
1.1.1.2	BANCO/TESORERÍA	14,167,967.18	171,193,863.66	177,989,450.09	7,338,390.73
1.1.1.3	BANCOS/DEPENDENCIAS Y OTROS	0.00	0.00	0.00	0.00
1.1.1.4	INVERSIONES TEMPORALES (HASTA 3 MESES)	0.00	0.00	0.00	0.00
1.1.1.5	FONDOS CON AFECTACIÓN ESPECÍFICA	0.00	0.00	0.00	0.00
1.1.1.6	DEPÓSITOS DE FONDOS DE TERCEROS EN GARANTÍA Y/O ADMINISTRACIÓN	42,580.00	87,392.48	0.00	100,002.48
1.1.1.8	OTROS EFFECTIVOS Y EQUIVALENTES	0.00	0.00	0.00	0.00
1.1.2	DERECHOS A RECIBIR EFFECTIVO O EQUIVALENTES	5,872,382.87	175,737,335.99	157,839,935.09	18,704,429.77
1.1.2.1	INVERSIONES FINANCIERAS DE CORTO PLAZO	0.00	0.00	0.00	0.00
1.1.2.2	CUENTAS POR COBRAR A CORTO PLAZO	0.00	94,460,897.92	94,460,897.92	0.00
1.1.2.3	DEUDORES DIVERSOS POR COBRAR A CORTO PLAZO	3,845,439.88	68,520,484.87	34,354,948.44	18,791,856.42
1.1.2.4	INGRESOS POR RECUPERAR A CORTO PLAZO	-585.72	8,169,853.23	8,168,547.81	0.00
1.1.2.5	DEUDORES POR ANTICIPOS DE LA TESORERÍA A CORTO PLAZO	4,811.57	74,838.87	78,421.54	0.00
1.1.2.6	PRESTAMOS OTORGADOS A CORTO PLAZO	1,500.00	9,500.00	11,000.00	0.00
1.1.2.8	OTROS DERECHOS A RECIBIR EFFECTIVO O EQUIVALENTES A CORTO PLAZO	0.00	0.00	0.00	0.00
1.1.3	DERECHOS A RECIBIR BIENES O SERVICIOS	168,965.19	1,587,534.92	894,537.81	321,362.50
1.1.3.1	ANTICIPO A PROVEEDORES POR ADQUISICIÓN DE BIENES Y PRESTACIÓN DE SERVICIOS A CORTO PLAZO	168,965.19	1,587,534.92	894,537.81	321,362.50
1.1.3.2	ANTICIPO A PROVEEDORES POR ADQUISICIÓN DE BIENES INMUEBLES Y MUEBLES A CORTO PLAZO	0.00	0.00	0.00	0.00
1.1.3.3	ANTICIPO A PROVEEDORES POR ADQUISICIÓN DE BIENES INTANGIBLES A CORTO PLAZO	0.00	0.00	0.00	0.00
1.1.3.4	ANTICIPO A CONTRATISTAS POR OBRAS PÚBLICAS A CORTO PLAZO	0.00	0.00	0.00	0.00
1.1.3.9	OTROS DERECHOS A RECIBIR BIENES O SERVICIOS A CORTO PLAZO	0.00	0.00	0.00	0.00
1.1.4	INVENTARIOS	3,483.00	0.00	3,483.00	0.00
1.1.4.1	INVENTARIO DE MERCANCIAS PARA VENTA	0.00	0.00	0.00	0.00
1.1.4.2	INVENTARIO DE MERCANCIAS TERMINADAS	3,483.00	0.00	3,483.00	0.00
1.1.4.3	INVENTARIO DE MERCANCIAS EN PROCESO DE ELABORACIÓN	0.00	0.00	0.00	0.00
1.1.4.4	INVENTARIO DE MATERIAS PRIMAS, MATERIALES Y SUMINISTROS PARA PRODUCCIÓN	0.00	0.00	0.00	0.00
1.1.4.5	BIENES EN TRÁNSITO	0.00	0.00	0.00	0.00
1.1.5	ALMACENES	13,844,197.08	27,183,995.87	28,882,912.74	12,095,599.21
1.1.5.1	ALMACÉN DE MATERIALES Y SUMINISTROS DE CONSUMO	13,844,197.08	27,183,995.87	28,882,912.74	12,095,599.21
1.1.6	ESTIMACIÓN POR PÉRDIDA O DETERIORO DE ACTIVOS CIRCULANTES	0.00	0.00	0.00	0.00
1.1.6.1	ESTIMACIONES PARA CUENTAS INCOBRABLES POR DERECHOS A RECIBIR EFFECTIVO O EQUIVALENTES	0.00	0.00	0.00	0.00
1.1.6.2	ESTIMACIÓN POR DETERIORO DE INVENTARIOS	0.00	0.00	0.00	0.00
1.1.8	OTROS ACTIVOS CIRCULANTES	0.00	0.00	0.00	0.00
1.1.8.1	VALORES EN GARANTÍA	0.00	0.00	0.00	0.00
1.1.8.2	BIENES EN GARANTÍA (EXCLUYE DEPÓSITOS DE FONDOS)	0.00	0.00	0.00	0.00
1.1.8.3	BIENES DERIVADOS DE EMBARGOS, DECRETOS, ASEGURAMIENTOS Y DACIÓN EN PAGO	0.00	0.00	0.00	0.00
1.1.8.4	ADQUISICIÓN CON FONDOS DE TERCEROS	0.00	0.00	0.00	0.00
1.2	ACTIVO NO CIRCULANTE	79,906,204.51	4,329,867.27	1,273,872.09	73,883,099.89
1.2.1	INVERSIONES FINANCIERAS A LARGO PLAZO	0.00	0.00	0.00	0.00
1.2.1.1	INVERSIONES A LARGO PLAZO	0.00	0.00	0.00	0.00
1.2.1.2	TÍTULOS Y VALORES A LARGO PLAZO	0.00	0.00	0.00	0.00
1.2.1.3	FIDEICOMISOS, MANDATOS Y CONTRATOS ANALÓGOS	0.00	0.00	0.00	0.00
1.2.1.4	PARTICIPACIONES Y APORTACIONES DE CAPITAL	0.00	0.00	0.00	0.00
1.2.2	DERECHOS A RECIBIR EFFECTIVO O EQUIVALENTES A LARGO PLAZO	16,825,389.18	1,738,389.38	3,213.00	18,360,989.58
1.2.2.1	DOCUMENTOS POR COBRAR A LARGO PLAZO	0.00	0.00	0.00	0.00
1.2.2.2	DEUDORES DIVERSOS A LARGO PLAZO	1,438,838.09	116,874.83	0.00	1,554,912.72
1.2.2.3	INGRESOS POR RECUPERAR A LARGO PLAZO	0.00	0.00	0.00	0.00
1.2.2.4	PRESTAMOS OTORGADOS A LARGO PLAZO	0.00	0.00	0.00	0.00
1.2.2.6	OTROS DERECHOS A RECIBIR EFFECTIVO O EQUIVALENTES A LARGO PLAZO	15,187,882.88	1,623,514.75	3,213.00	16,807,773.84
1.2.3	BIENES INMUEBLES, INFRAESTRUCTURA Y CONSTRUCCIONES EN PROCESO	0.00	0.00	0.00	0.00
1.2.3.1	TERRENOS	0.00	0.00	0.00	0.00
1.2.3.2	VIVIENDAS	0.00	0.00	0.00	0.00
1.2.3.3	EDIFICIOS NO HABITACIONALES	0.00	0.00	0.00	0.00
1.2.3.4	INFRAESTRUCTURA	0.00	0.00	0.00	0.00
1.2.3.5	CONSTRUCCIONES EN PROCESO EN BIENES DE DOMINIO PÚBLICO	0.00	0.00	0.00	0.00
1.2.3.6	CONSTRUCCIONES EN PROCESO EN BIENES PROPIOS	0.00	0.00	0.00	0.00
1.2.3.9	OTROS BIENES INMUEBLES	0.00	0.00	0.00	0.00
1.2.4	BIENES MUEBLES	87,800,930.48	2,195,314.73	0.00	89,996,245.21
1.2.4.1	MOBILIARIO Y EQUIPO DE ADMINISTRACIÓN	18,178,328.31	178,387.98	0.00	18,356,716.29
1.2.4.2	MOBILIARIO Y EQUIPO EDUCACIONAL Y RECREATIVO	842,889.42	0.00	0.00	842,889.42
1.2.4.3	EQUIPO E INSTRUMENTAL MÉDICO Y DE LABORATORIO	32,290,838.58	1,177,900.96	0.00	33,468,739.54
1.2.4.4	VEHÍCULOS Y EQUIPO DE TRANSPORTE	3,642,298.70	787,136.00	0.00	4,429,434.70
1.2.4.5	EQUIPO DE DEFENSA Y SEGURIDAD	0.00	0.00	0.00	0.00
1.2.4.6	MAQUINARIA, OTROS EQUIPOS Y HERRAMIENTAS	11,988,834.27	54,395.21	0.00	12,043,229.48
1.2.4.7	COLECCIONES, OBRAS DE ARTE Y OBJETOS VALIOSOS	0.00	0.00	0.00	0.00
1.2.4.8	ACTIVOS BIOLÓGICOS	0.00	0.00	0.00	0.00
1.2.5	ACTIVOS INTANGIBLES	21,880.00	362,864.00	0.00	384,744.00
1.2.5.1	SOFTWARE	21,880.00	362,864.00	0.00	384,744.00
1.2.5.2	PATENTES, MARCAS Y DERECHOS	0.00	0.00	0.00	0.00

7.2.5.3	CONCESIONES Y FRANQUICIAS	0.00	0.00	0.00	0.00
7.2.5.4	LICENCIAS	0.00	0.00	0.00	0.00
7.2.5	OTROS ACTIVOS INTANGIBLES	0.00	0.00	0.00	0.00
7.2.6	DEPRECIACIÓN, DETERIORO Y AMORTIZACIÓN ACUMULADA DE BIENES	-8,538,164.28	0.00	1,289,793.09	-4,809,913.37
7.2.6.1	DEPRECIACIÓN ACUMULADA DE BIENES INMUEBLES	0.00	0.00	0.00	0.00
7.2.6.2	DEPRECIACIÓN ACUMULADA DE INFRAESTRUCTURA	0.00	0.00	0.00	0.00
7.2.6.3	DEPRECIACIÓN ACUMULADA DE BIENES MUEBLES	-8,538,164.28	0.00	1,289,793.09	-4,809,913.37
7.2.6.4	DETERIORO ACUMULADO DE ACTIVOS BIOLÓGICOS	0.00	0.00	0.00	0.00
7.2.6.5	AMORTIZACIÓN ACUMULADA DE ACTIVOS INTANGIBLES	0.00	0.00	0.00	0.00
7.2.7	ACTIVOS DIFERIDOS	191,262.15	31,879.54	0.00	223,241.29
7.2.7.1	ESTUDIOS, FORMULACIÓN Y EVALUACIÓN DE PROYECTOS	0.00	0.00	0.00	0.00
7.2.7.2	DERECHOS SOBRE BIENES EN RÉGIMEN DE ARRENDAMIENTO FINANCIERO	0.00	0.00	0.00	0.00
7.2.7.3	GASTOS PAGADOS POR ADELANTADO A LARGO PLAZO	0.00	0.00	0.00	0.00
7.2.7.4	ANTICIPOS A LARGO PLAZO	191,262.15	31,879.54	0.00	223,241.29
7.2.7.5	BENEFICIOS AL RETIRO DE EMPLEADOS PAGADOS POR ADELANTADO	0.00	0.00	0.00	0.00
7.2.7.6	OTROS ACTIVOS DIFERIDOS	0.00	0.00	0.00	0.00
7.2.8	ESTIMACIÓN POR PERDIDA O DETERIORO DE ACTIVOS NO CIRCULANTES	0.00	0.00	0.00	0.00
7.2.8.1	ESTIMACIONES POR PERDIDA DE CUENTAS INCOBRABLES DE DOCUMENTOS POR COBRAR A LARGO PLAZO	0.00	0.00	0.00	0.00
7.2.8.2	ESTIMACIONES POR PERDIDA DE CUENTAS INCOBRABLES DE DEUDORES DIVERSOS POR COBRAR A LARGO PLAZO	0.00	0.00	0.00	0.00
7.2.8.3	ESTIMACIONES POR PERDIDA DE CUENTAS INCOBRABLES DE INGRESOS POR COBRAR A LARGO PLAZO	0.00	0.00	0.00	0.00
7.2.8.4	ESTIMACIONES POR PERDIDA DE CUENTAS INCOBRABLES DE PRÉSTAMOS OTORGADOS A LARGO PLAZO	0.00	0.00	0.00	0.00
7.2.8.5	ESTIMACIONES POR PERDIDA DE OTRAS CUENTAS INCOBRABLES A LARGO PLAZO	0.00	0.00	0.00	0.00
7.2.9	OTROS ACTIVOS NO CIRCULANTES	0.00	0.00	0.00	0.00
7.2.9.1	BIENES EN CONCESIÓN	0.00	0.00	0.00	0.00
7.2.9.2	BIENES EN ARRENDAMIENTO FINANCIERO	0.00	0.00	0.00	0.00
7.2.9.3	BIENES EN COMODATO	0.00	0.00	0.00	0.00
8	PASIVO	29,992,729.96	183,836,719.80	163,016,325.16	28,272,339.29
8.1	PASIVO CIRCULANTE	23,612,477.91	183,726,797.05	178,789,825.20	18,671,399.48
8.1.1	CUENTAS POR PAGAR A CORTO PLAZO	23,612,477.91	183,726,797.05	178,789,825.20	18,671,399.48
8.1.1.1	SERVICIOS PERSONALES POR PAGAR A CORTO PLAZO	1,875,601.47	29,396,406.56	29,469,478.25	76,673.13
8.1.1.2	PROVEEDORES POR PAGAR A CORTO PLAZO	29,366,776.58	96,132,278.13	96,115,165.26	16,542,370.52
8.1.1.3	CONTRATISTAS POR OBRAS PÚBLICAS POR PAGAR A CORTO PLAZO	0.00	0.00	0.00	0.00
8.1.1.4	PARTICIPACIONES Y APORTACIONES POR PAGAR A CORTO PLAZO	0.00	0.00	0.00	0.00
8.1.1.5	TRANSFERENCIAS OTORGADAS POR PAGAR A CORTO PLAZO	0.00	0.00	0.00	0.00
8.1.1.6	INTERESES, COMISIONES Y OTROS GASTOS DE LA DEUDA PÚBLICA POR PAGAR A CORTO PLAZO	0.00	0.00	0.00	0.00
8.1.1.7	RETENCIONES Y CONTRIBUCIONES POR PAGAR A CORTO PLAZO	1,363,363.32	7,922,005.68	8,218,812.31	1,899,169.87
8.1.1.8	DEVOLUCIONES DE LA LEY DE INGRESOS POR PAGAR A CORTO PLAZO	0.00	0.00	0.00	0.00
8.1.1.9	OTRAS CUENTAS POR PAGAR A CORTO PLAZO	1,366,501.34	24,763,349.31	23,699,988.29	372,120.12
8.1.2	DOCUMENTOS POR PAGAR A CORTO PLAZO	0.00	0.00	0.00	0.00
8.1.2.1	DOCUMENTOS COMERCIALES POR PAGAR A CORTO PLAZO	0.00	0.00	0.00	0.00
8.1.2.2	DOCUMENTOS CON CONTRATISTAS POR OBRAS PÚBLICAS POR PAGAR A CORTO PLAZO	0.00	0.00	0.00	0.00
8.1.2.3	OTROS DOCUMENTOS POR PAGAR A CORTO PLAZO	0.00	0.00	0.00	0.00
8.1.3	PORCIÓN A CORTO PLAZO DE LA DEUDA PÚBLICA A LARGO PLAZO	0.00	0.00	0.00	0.00
8.1.3.1	PORCIÓN A CORTO PLAZO DE LA DEUDA PÚBLICA INTERNA	0.00	0.00	0.00	0.00
8.1.3.2	PORCIÓN A CORTO PLAZO DE LA DEUDA PÚBLICA EXTERNA	0.00	0.00	0.00	0.00
8.1.3.3	PORCIÓN A CORTO PLAZO DE ARRENDAMIENTO FINANCIERO	0.00	0.00	0.00	0.00
8.1.4	TÍTULOS Y VALORES A CORTO PLAZO	0.00	0.00	0.00	0.00
8.1.4.1	TÍTULOS Y VALORES DE LA DEUDA PÚBLICA INTERNA A CORTO PLAZO	0.00	0.00	0.00	0.00
8.1.4.2	TÍTULOS Y VALORES DE LA DEUDA PÚBLICA EXTERNA A CORTO PLAZO	0.00	0.00	0.00	0.00
8.1.5	PASIVOS DIFERIDOS A CORTO PLAZO	0.00	0.00	0.00	0.00
8.1.5.1	INGRESOS COBRADOS POR ADELANTADO A CORTO PLAZO	0.00	0.00	0.00	0.00
8.1.5.2	INTERESES COBRADOS POR ADELANTADO A CORTO PLAZO	0.00	0.00	0.00	0.00
8.1.5.3	OTROS PASIVOS DIFERIDOS A CORTO PLAZO	0.00	0.00	0.00	0.00
8.1.6	FONDOS Y BIENES DE TERCEROS EN GARANTÍA Y/O ADMINISTRACIÓN A CORTO PLAZO	0.00	0.00	0.00	0.00
8.1.6.1	FONDOS EN GARANTÍA A CORTO PLAZO	0.00	0.00	0.00	0.00
8.1.6.2	FONDOS EN ADMINISTRACIÓN A CORTO PLAZO	0.00	0.00	0.00	0.00
8.1.6.3	FONDOS CONTINGENTES A CORTO PLAZO	0.00	0.00	0.00	0.00
8.1.6.4	FONDOS DE FIDUCIARIOS, MANDATOS Y CONTRATOS ANÁLOGOS A CORTO PLAZO	0.00	0.00	0.00	0.00
8.1.6.5	OTROS FONDOS DE TERCEROS EN GARANTÍA Y/O ADMINISTRACIÓN A CORTO PLAZO	0.00	0.00	0.00	0.00
8.1.6.6	VALORES Y BIENES EN GARANTÍA A CORTO PLAZO	0.00	0.00	0.00	0.00
8.1.7	PROVISIONES A CORTO PLAZO	0.00	0.00	0.00	0.00
8.1.7.1	PROVISIÓN PARA DEMANDAS Y JUICIOS A CORTO PLAZO	0.00	0.00	0.00	0.00
8.1.7.2	PROVISIÓN PARA CONTINGENCIAS A CORTO PLAZO	0.00	0.00	0.00	0.00
8.1.7.3	OTRAS PROVISIONES A CORTO PLAZO	0.00	0.00	0.00	0.00
8.1.8	OTROS PASIVOS A CORTO PLAZO	0.00	0.00	0.00	0.00
8.1.8.1	INGRESOS POR CLASIFICAR	0.00	0.00	0.00	0.00
8.1.8.2	RECALCULACIÓN POR PARTICIPAR	0.00	0.00	0.00	0.00
8.1.8.3	OTROS PASIVOS CIRCULANTES	0.00	0.00	0.00	0.00
8.2	PASIVO NO CIRCULANTE	6,480,252.15	110,012.25	4,230,499.99	9,600,939.82
8.2.1	CUENTAS POR PAGAR A LARGO PLAZO	6,480,252.15	110,012.25	4,230,499.99	9,600,939.82
8.2.1.1	PROVEEDORES POR PAGAR A LARGO PLAZO	4,892,348.72	110,012.25	4,230,499.99	8,812,808.38
8.2.1.2	CONTRATISTAS POR OBRAS PÚBLICAS POR PAGAR A LARGO PLAZO	0.00	0.00	0.00	0.00
8.2.2	DOCUMENTOS POR PAGAR A LARGO PLAZO	0.00	0.00	0.00	0.00
8.2.2.1	DOCUMENTOS COMERCIALES POR PAGAR A LARGO PLAZO	0.00	0.00	0.00	0.00
8.2.2.2	DOCUMENTOS CON CONTRATISTAS POR OBRAS PÚBLICAS POR PAGAR A LARGO PLAZO	0.00	0.00	0.00	0.00

2.2.2.2	OTROS DOCUMENTOS POR PAGAR A LARGO PLAZO	0.00	0.00	0.00	0.00
2.2.3	DEUDA PÚBLICA A LARGO PLAZO	0.00	0.00	0.00	0.00
2.2.3.1	TÍTULOS Y VALORES DE LA DEUDA PÚBLICA INTERNA A LARGO PLAZO	0.00	0.00	0.00	0.00
2.2.3.2	TÍTULOS Y VALORES DE LA DEUDA PÚBLICA EXTERNA A LARGO PLAZO	0.00	0.00	0.00	0.00
2.2.3.3	PRESTAMOS DE LA DEUDA PÚBLICA INTERNA POR PAGAR A LARGO PLAZO	0.00	0.00	0.00	0.00
2.2.3.4	PRESTAMOS DE LA DEUDA PÚBLICA EXTERNA POR PAGAR A LARGO PLAZO	0.00	0.00	0.00	0.00
2.2.3.5	ARRENCAMIENTO FINANCIERO POR PAGAR A LARGO PLAZO	0.00	0.00	0.00	0.00
2.2.4	PASIVOS DIFERIDOS A LARGO PLAZO	0.00	0.00	0.00	0.00
2.2.4.1	CRÉDITOS DIFERIDOS A LARGO PLAZO	0.00	0.00	0.00	0.00
2.2.4.2	INTERESES COBRADOS POR ADELANTADO A LARGO PLAZO	0.00	0.00	0.00	0.00
2.2.4.3	OTROS PASIVOS DIFERIDOS A LARGO PLAZO	0.00	0.00	0.00	0.00
2.2.5	FONDOS Y BIENES DE TERCEROS EN GARANTÍA Y/O ADMINISTRACIÓN A LARGO PLAZO	0.00	0.00	0.00	0.00
2.2.5.1	FONDOS EN GARANTÍA A LARGO PLAZO	0.00	0.00	0.00	0.00
2.2.5.2	FONDOS EN ADMINISTRACIÓN A LARGO PLAZO	0.00	0.00	0.00	0.00
2.2.5.3	FONDOS CONTINGENTES A LARGO PLAZO	0.00	0.00	0.00	0.00
2.2.5.4	FONDOS DE FIDEICOMISOS, MANDATOS Y CONTRATOS ANALÓGOS A LARGO PLAZO	0.00	0.00	0.00	0.00
2.2.5.5	OTROS FONDOS DE TERCEROS EN GARANTÍA Y/O ADMINISTRACIÓN A LARGO PLAZO	0.00	0.00	0.00	0.00
2.2.6	VALORES Y BIENES EN GARANTÍA A LARGO PLAZO	0.00	0.00	0.00	0.00
2.2.7	PROVISIONES A LARGO PLAZO	0.00	0.00	0.00	0.00
2.2.7.1	PROVISIÓN PARA DEMANDAS Y JUICIOS A LARGO PLAZO	0.00	0.00	0.00	0.00
2.2.7.2	PROVISIÓN PARA PENSIONES A LARGO PLAZO	0.00	0.00	0.00	0.00
2.2.7.3	PROVISIÓN PARA CONTINGENCIAS A LARGO PLAZO	0.00	0.00	0.00	0.00
2.2.7.4	OTRAS PROVISIONES A LARGO PLAZO	0.00	0.00	0.00	0.00
3	HACIENDA PÚBLICA/ PATRIMONIO	75,702,888.82	89,225,885.75	103,930,908.43	84,313,183.00
3.1	HACIENDA PÚBLICA/PATRIMONIO CONTRIBUIDO	41,258,042.80	0.00	0.00	41,258,042.80
3.1.1	APORTACIONES	3,148,747.01	0.00	0.00	3,148,747.01
3.1.2	DONACIONES DE CAPITAL	38,117,295.79	0.00	0.00	38,117,295.79
3.1.3	ACTUALIZACIÓN DE LA HACIENDA PÚBLICA/PATRIMONIO	0.00	0.00	0.00	0.00
3.2	HACIENDA PÚBLICA/PATRIMONIO GENERADO	34,444,847.03	89,225,885.75	103,930,908.43	43,055,140.70
3.2.1	RESULTADOS DEL EJERCICIO (AHORRO/ DESAHORRO)	0.00	82,235,058.28	103,828,444.83	11,284,386.33
3.2.2	RESULTADOS DE EJERCICIOS ANTERIORES	78,844,824.43	0.00	0.00	78,844,824.43
3.2.3	REVALUOS	0.00	0.00	0.00	0.00
3.2.3.1	REVALUO DE BIENES MUEBLES	0.00	0.00	0.00	0.00
3.2.3.2	REVALUO DE BIENES MUEBLES	0.00	0.00	0.00	0.00
3.2.3.3	REVALUO DE BIENES INTANGIBLES	0.00	0.00	0.00	0.00
3.2.3.4	OTROS REVALUOS	0.00	0.00	0.00	0.00
3.2.4	RESERVAS	0.00	0.00	0.00	0.00
3.2.4.1	RESERVAS DE PATRIMONIO	0.00	0.00	0.00	0.00
3.2.4.2	RESERVAS TERRITORIALES	0.00	0.00	0.00	0.00
3.2.4.3	RESERVAS POR CONTINGENCIAS	0.00	0.00	0.00	0.00
3.2.5	RECTIFICACIONES DE RESULTADOS DE EJERCICIOS ANTERIORES	-44,399,757.41	2,992,027.47	306,214.80	-47,393,825.08
3.2.5.1	CAMBIO EN POLÍTICAS CONTABLES	0.00	0.00	0.00	0.00
3.2.5.2	CAMBIO POR ERRORES CONTABLES	-44,399,757.41	2,992,027.47	306,214.80	-47,393,825.08
3.3	EXCESO O INSUFICIENCIA EN LA ACTUALIZACIÓN DE LA HACIENDA PÚBLICA/PATRIMONIO	0.00	0.00	0.00	0.00
3.3.1	RESULTADO POR POSICIÓN MONETARIA	0.00	0.00	0.00	0.00
3.3.2	RESULTADO POR FALTA DE ACTIVOS NO MONETARIOS	0.00	0.00	0.00	0.00
4	INGRESOS Y OTROS BENEFICIOS	0.00	78,843,779.79	78,843,779.79	0.00
4.1	INGRESOS DE GESTIÓN	0.00	78,843,779.79	78,843,779.79	0.00
4.1.1	IMPUESTOS	0.00	0.00	0.00	0.00
4.1.1.1	IMPUESTOS SOBRE LOS INGRESOS	0.00	0.00	0.00	0.00
4.1.1.2	IMPUESTOS SOBRE EL PATRIMONIO	0.00	0.00	0.00	0.00
4.1.1.3	IMPUESTOS SOBRE LA PRODUCCIÓN, EL CONSUMO Y LAS TRANSACCIONES	0.00	0.00	0.00	0.00
4.1.1.4	IMPUESTOS AL COMERCIO EXTERIOR	0.00	0.00	0.00	0.00
4.1.1.5	IMPUESTOS SOBRE NÓMINAS Y ADIVISIBLES	0.00	0.00	0.00	0.00
4.1.1.6	IMPUESTOS ECOLÓGICOS	0.00	0.00	0.00	0.00
4.1.1.7	ACCESORIOS DE IMPUESTOS	0.00	0.00	0.00	0.00
4.1.1.8	IMPUESTOS NO COMPRENDIDOS EN LA LEY DE INGRESOS VIGENTES, CAUSADOS EN EJERCICIOS FISCALES ANTERIORES PENDIENTES DE LIQUIDACIÓN O PAGO	0.00	0.00	0.00	0.00
4.1.1.9	OTROS IMPUESTOS	0.00	0.00	0.00	0.00
4.1.2	CUOTAS Y APORTACIONES DE SEGURIDAD SOCIAL	0.00	0.00	0.00	0.00
4.1.2.1	APORTACIONES PARA FONDOS DE VIVIENDA	0.00	0.00	0.00	0.00
4.1.2.2	CUOTAS PARA LA SEGURIDAD SOCIAL	0.00	0.00	0.00	0.00
4.1.2.3	CUOTAS DE AHORRO PARA EL RETIRO	0.00	0.00	0.00	0.00
4.1.2.4	ACCESORIOS DE CUOTAS Y APORTACIONES DE SEGURIDAD SOCIAL	0.00	0.00	0.00	0.00
4.1.2.5	OTRAS CUOTAS Y APORTACIONES PARA LA SEGURIDAD SOCIAL	0.00	0.00	0.00	0.00
4.1.3	CONTRIBUCIONES DE MEJORAS	0.00	0.00	0.00	0.00
4.1.3.1	CONTRIBUCIONES DE MEJORAS POR OBRAS PÚBLICAS	0.00	0.00	0.00	0.00
4.1.3.2	CONTRIBUCIONES DE MEJORAS NO COMPRENDIDAS EN LA LEY DE INGRESOS VIGENTE, CAUSADAS EN EJERCICIOS FISCALES ANTERIORES PENDIENTES DE LIQUIDACIÓN O PAGO	0.00	0.00	0.00	0.00
4.1.4	DERECHOS	0.00	0.00	0.00	0.00
4.1.4.1	DERECHOS POR EL USO, GOCE, APROVECHAMIENTO O EXPLOTACIÓN DE BIENES DE DOMINIO PÚBLICO	0.00	0.00	0.00	0.00
4.1.4.2	DERECHOS A LOS HIDROCARBUROS (EROGADA)	0.00	0.00	0.00	0.00
4.1.4.3	DERECHOS POR PRESTACIÓN DE SERVICIOS	0.00	0.00	0.00	0.00
4.1.4.4	ACCESORIOS DE DERECHOS	0.00	0.00	0.00	0.00
4.1.4.5	DERECHOS NO COMPRENDIDOS EN LA LEY DE INGRESOS VIGENTE, CAUSADOS EN EJERCICIOS FISCALES ANTERIORES PENDIENTES DE LIQUIDACIÓN O PAGO	0.00	0.00	0.00	0.00
4.1.4.6	OTROS DERECHOS	0.00	0.00	0.00	0.00

4.1.6	PRODUCTOS	0.00	5,716,218.08	5,716,218.08	0.00
4.1.6.1	PRODUCTOS	0.00	5,716,218.08	5,716,218.08	0.00
4.1.6.2	ENAJENACIÓN DE BIENES MUEBLES NO SUJETOS A SER INVENTARIADOS (DEROGADA)	0.00	0.00	0.00	0.00
4.1.6.3	ACCESORIOS DE PRODUCTOS (DEROGADA)	0.00	0.00	0.00	0.00
4.1.6.4	PRODUCTOS NO COMPRENDIDOS EN LA LEY DE INGRESOS VIGENTE, CAUSADOS EN EJERCICIOS FISCALES ANTERIORES PENDIENTES DE LIQUIDACIÓN O PAGO	0.00	0.00	0.00	0.00
4.1.6.5	OTROS PRODUCTOS QUE GENERAN INGRESOS CORRIENTES (DEROGADA)	0.00	0.00	0.00	0.00
4.1.6	APROVECHAMIENTOS	0.00	0.00	0.00	0.00
4.1.6.1	INCENTIVOS DERIVADOS DE LA COLABORACIÓN FISCAL (DEROGADA)	0.00	0.00	0.00	0.00
4.1.6.2	MULTAS	0.00	0.00	0.00	0.00
4.1.6.3	INDENIZACIONES	0.00	0.00	0.00	0.00
4.1.6.4	REINTEGROS	0.00	0.00	0.00	0.00
4.1.6.5	APROVECHAMIENTOS PROVENIENTES DE OBRAS PÚBLICAS	0.00	0.00	0.00	0.00
4.1.6.6	APROVECHAMIENTOS NO COMPRENDIDOS EN LA LEY DE INGRESOS VIGENTE, CAUSADOS EN EJERCICIOS FISCALES ANTERIORES PENDIENTES DE LIQUIDACIÓN O PAGO	0.00	0.00	0.00	0.00
4.1.6.7	APROVECHAMIENTOS POR APORTACIONES Y COOPERACIONES (DEROGADA)	0.00	0.00	0.00	0.00
4.1.6.8	ACCESORIOS DE APROVECHAMIENTOS	0.00	0.00	0.00	0.00
4.1.6.9	OTROS APROVECHAMIENTOS	0.00	0.00	0.00	0.00
4.1.7	INGRESOS POR VENTA DE BIENES Y PRESTACIÓN DE SERVICIOS	0.00	70,927,898.12	70,927,898.12	0.00
4.1.7.1	INGRESOS POR VENTA DE BIENES Y PRESTACIÓN DE SERVICIOS DE INSTITUCIONES PÚBLICAS DE SEGURIDAD SOCIAL	0.00	0.00	0.00	0.00
4.1.7.2	INGRESOS POR VENTA DE BIENES Y PRESTACIÓN DE SERVICIOS DE EMPRESAS PRODUCTIVAS DEL ESTADO	0.00	0.00	0.00	0.00
4.1.7.3	INGRESOS POR VENTA DE BIENES Y PRESTACIÓN DE SERVICIOS DE ENTIDADES PARAESTATALES Y FIDEICOMISOS NO EMPRESARIALES	0.00	70,927,898.12	70,927,898.12	0.00
4.1.7.4	INGRESOS POR VENTA DE BIENES Y PRESTACIÓN DE SERVICIOS DE ENTIDADES PARAESTATALES EMPRESARIALES NO FINANCIERAS	0.00	0.00	0.00	0.00
4.1.7.5	INGRESOS POR VENTA DE BIENES Y PRESTACIÓN DE SERVICIOS DE ENTIDADES PARAESTATALES EMPRESARIALES FINANCIERAS	0.00	0.00	0.00	0.00
4.1.7.6	INGRESOS POR VENTA DE BIENES Y PRESTACIÓN DE SERVICIOS DE ENTIDADES EMPRESARIALES FINANCIERAS	0.00	0.00	0.00	0.00
4.1.7.7	INGRESOS POR VENTA DE BIENES Y PRESTACIÓN DE SERVICIOS DE FIDEICOMISOS FINANCIEROS PÚBLICOS CON PARTICIPACIÓN PRIVADA	0.00	0.00	0.00	0.00
4.1.7.8	INGRESOS POR VENTA DE BIENES Y PRESTACIÓN DE SERVICIOS DE LOS PODERES LEGISLATIVO Y JUDICIAL, Y DE LOS ORGÁNOS AUXILIARES	0.00	0.00	0.00	0.00
4.1.8	INGRESOS NO COMPRENDIDOS EN LAS FRACCIONES DE LA LEY DE INGRESOS CAUSADOS EN EJERCICIOS FISCALES ANTERIORES PENDIENTES DE LIQUIDACIÓN O PAGO	0.00	0.00	0.00	0.00
4.1.8.1	IMPUESTOS NO COMPRENDIDOS EN LAS FRACCIONES DE LA LEY DE INGRESOS CAUSADOS EN EJERCICIOS FISCALES ANTERIORES PENDIENTES DE LIQUIDACIÓN O PAGO	0.00	0.00	0.00	0.00
4.1.8.2	CONTRIBUCIONES DE MEJORAS, DERECHOS, PRODUCTOS Y APROVECHAMIENTOS NO COMPRENDIDOS EN LAS FRACCIONES DE LA LEY DE INGRESOS CAUSADOS EN EJERCICIOS FISCALES ANTERIORES PENDIENTES DE LIQUIDACIÓN O PAGO	0.00	0.00	0.00	0.00
4.2	PARTICIPACIONES, APORTACIONES, CONVENIOS, INCENTIVOS DERIVADOS DE LA COLABORACIÓN FISCAL, FONDOS DISTINTOS DE APORTACIONES, TRANSFERENCIAS, ASIGNACIONES, SUBSIDIOS Y SUBVENCIONES, Y PENSIONES Y JUBILACIONES	0.00	26,945,865.85	26,945,865.85	0.00
4.2.1	PARTICIPACIONES, APORTACIONES, CONVENIOS, INCENTIVOS DERIVADOS DE LA COLABORACIÓN FISCAL Y FONDOS DISTINTOS DE APORTACIONES	0.00	3,462,327.85	3,462,327.85	0.00
4.2.1.1	PARTICIPACIONES	0.00	3,462,327.85	3,462,327.85	0.00
4.2.1.2	APORTACIONES	0.00	0.00	0.00	0.00
4.2.1.3	CONVENIOS	0.00	0.00	0.00	0.00
4.2.1.4	INCENTIVOS DERIVADOS DE LA COLABORACIÓN FISCAL	0.00	0.00	0.00	0.00
4.2.1.5	FONDOS DISTINTOS DE APORTACIONES	0.00	0.00	0.00	0.00
4.2.2	TRANSFERENCIAS, ASIGNACIONES, SUBSIDIOS Y SUBVENCIONES, Y PENSIONES Y JUBILACIONES	0.00	23,533,337.90	23,533,337.90	0.00
4.2.2.1	TRANSFERENCIAS Y ADONACIONES	0.00	23,533,337.90	23,533,337.90	0.00
4.2.2.2	TRANSFERENCIAS DEL SECTOR PÚBLICO (DEROGADA)	0.00	0.00	0.00	0.00
4.2.2.3	SUBSIDIOS Y SUBVENCIONES	0.00	0.00	0.00	0.00
4.2.2.4	AYUDAS SOCIALES (DEROGADA)	0.00	0.00	0.00	0.00
4.2.2.5	PENSIONES Y JUBILACIONES	0.00	0.00	0.00	0.00
4.2.2.6	TRANSFERENCIAS DEL EXTERIOR (DEROGADA)	0.00	0.00	0.00	0.00
4.2.2.7	TRANSFERENCIAS DEL FONDO MEXICANO DEL PETRÓLEO PARA LA ESTABILIZACIÓN Y EL DESARROLLO	0.00	0.00	0.00	0.00
4.3	OTROS INGRESOS Y BENEFICIOS	0.00	0.00	0.00	0.00
4.3.1	INGRESOS FINANCIEROS	0.00	0.00	0.00	0.00
4.3.1.1	INTERESES GANADOS DE TÍTULOS, VALORES Y DEMÁS INSTRUMENTOS FINANCIEROS	0.00	0.00	0.00	0.00
4.3.1.2	OTROS INGRESOS FINANCIEROS	0.00	0.00	0.00	0.00
4.3.2	INCREMENTO POR VARIACIÓN DE INVENTARIOS	0.00	0.00	0.00	0.00
4.3.2.1	INCREMENTO POR VARIACIÓN DE INVENTARIOS DE MERCANCIAS PARA VENTA	0.00	0.00	0.00	0.00
4.3.2.2	INCREMENTO POR VARIACIÓN DE INVENTARIOS DE MERCANCIAS TERMINADAS	0.00	0.00	0.00	0.00
4.3.2.3	INCREMENTO POR VARIACIÓN DE INVENTARIOS DE MERCANCIAS EN PROCESO DE ELABORACIÓN	0.00	0.00	0.00	0.00
4.3.2.4	INCREMENTO POR VARIACIÓN DE INVENTARIOS DE MATERIAS PRIMAS, MATERIALES Y SUMINISTROS PARA PRODUCCIÓN	0.00	0.00	0.00	0.00
4.3.2.5	INCREMENTO POR VARIACIÓN DE ALMACÉN DE MATERIAS PRIMAS, MATERIALES Y SUMINISTROS DE CONSUMO	0.00	0.00	0.00	0.00
4.3.3	DISMINUCIÓN DEL EXCESO DE ESTIMACIONES POR PÉRDIDA O DETERIORO U OBSOLESCENCIA	0.00	0.00	0.00	0.00
4.3.3.1	DISMINUCIÓN DEL EXCESO DE ESTIMACIONES POR PÉRDIDA O DETERIORO U OBSOLESCENCIA	0.00	0.00	0.00	0.00
4.3.4	DISMINUCIÓN DEL EXCESO DE PROVISIONES	0.00	0.00	0.00	0.00
4.3.4.1	DISMINUCIÓN DEL EXCESO DE PROVISIONES	0.00	0.00	0.00	0.00
4.3.5	OTROS INGRESOS Y BENEFICIOS VARIOS	0.00	0.00	0.00	0.00
4.3.5.1	OTROS INGRESOS DE EJERCICIOS ANTERIORES (DEROGADA)	0.00	0.00	0.00	0.00
4.3.5.2	CONDICIONES Y DESCUENTOS OBTENIDOS	0.00	0.00	0.00	0.00
4.3.5.3	DIFERENCIAS POR TIPO DE CAMBIO A FAVOR	0.00	0.00	0.00	0.00
4.3.5.4	DIFERENCIAS DE COTIZACIONES A FAVOR EN VALORES NEGOCIABLES	0.00	0.00	0.00	0.00
4.3.5.5	RESULTADO POR POSICIÓN MONETARIA	0.00	0.00	0.00	0.00
4.3.5.6	UTILIDADES POR PARTICIPACIÓN PATRIMONIAL	0.00	0.00	0.00	0.00
4.3.5.7	DIFERENCIAS POR REESTRUCTURACIÓN DE DEUDA PÚBLICA A FAVOR	0.00	0.00	0.00	0.00
4.3.5.8	OTROS INGRESOS Y BENEFICIOS VARIOS	0.00	0.00	0.00	0.00
5	GASTOS Y OTRAS PÉRDIDAS	0.00	82,325,556.28	82,325,556.28	0.00
5.1	GASTOS DE FUNCIONAMIENTO	0.00	80,618,354.79	80,618,354.79	0.00
5.1.1	SERVICIOS PERSONALES	0.00	37,309,598.40	37,309,598.40	0.00
5.1.1.1	REMUNERACIONES AL PERSONAL DE CARÁCTER PERMANENTE	0.00	6,757,205.48	6,757,205.48	0.00
5.1.1.2	REMUNERACIONES AL PERSONAL DE CARÁCTER TRANSITORIO	0.00	5,289,811.91	5,289,811.91	0.00
5.1.1.3	REMUNERACIONES ADICIONALES Y ESPECIALES	0.00	25,097,201.88	25,097,201.88	0.00
5.1.1.4	SEGURIDAD SOCIAL	0.00	1,479,790.04	1,479,790.04	0.00
5.1.1.5	OTRAS PRESTACIONES SOCIALES Y ECONÓMICAS	0.00	76,419.31	76,419.31	0.00

5.1.1.6	PAGO DE ESTÍMULOS A SERVIDORES PÚBLICOS	0.00	0.00	0.00	0.00
5.1.2	MATERIALES Y SUMINISTROS	0.00	30,783,212.24	30,793,072.24	0.00
5.1.2.1	MATERIALES DE ADMINISTRACIÓN, EMISIÓN DE DOCUMENTOS Y ARTÍCULOS OFICIALES	0.00	2,540,300.00	2,540,500.00	0.00
5.1.2.2	ALIMENTOS Y UTENSILIOS	0.00	4,320,888.74	4,320,888.74	0.00
5.1.2.3	MATERIAS PRIMAS Y MATERIALES DE PRODUCCIÓN Y COMERCIALIZACIÓN	0.00	04.32	04.32	0.00
5.1.2.4	MATERIALES Y ARTÍCULOS DE CONSTRUCCIÓN Y DE REPARACIÓN	0.00	1,040,911.18	1,040,911.18	0.00
5.1.2.5	PRODUCTOS QUÍMICOS, FARMACÉUTICOS Y DE LABORATORIO	0.00	21,730,400.44	21,730,600.44	0.00
5.1.2.6	COMBUSTIBLES, LUBRICANTES Y ADITIVOS	0.00	627,885.15	627,885.15	0.00
5.1.2.7	VESTUARIO, BLANCOS, PRENDAS DE PROTECCIÓN Y ARTÍCULOS DEPORTIVOS	0.00	118,578.80	118,578.80	0.00
5.1.2.8	MATERIALES Y SUMINISTROS PARA SEGURIDAD	0.00	0.00	0.00	0.00
5.1.2.9	HERRAMIENTAS, REFACCIONES Y ACCESORIOS MENORES	0.00	407,375.24	407,375.24	0.00
5.1.3	SERVICIOS GENERALES	0.00	22,507,743.85	22,507,743.85	0.00
5.1.3.1	SERVICIOS BÁSICOS	0.00	3,907,346.51	3,907,346.51	0.00
5.1.3.2	SERVICIOS DE ARRENDAMIENTO	0.00	839,837.48	839,837.48	0.00
5.1.3.3	SERVICIOS PROFESIONALES, CIENTÍFICOS Y TÉCNICOS Y OTROS SERVICIOS	0.00	4,487,810.58	4,487,810.58	0.00
5.1.3.4	SERVICIOS FINANCIEROS, BANCARIOS Y COMERCIALES	0.00	282,292.58	282,292.58	0.00
5.1.3.5	SERVICIOS DE INSTALACIÓN, REPARACIÓN, MANTENIMIENTO Y CONSERVACIÓN	0.00	9,713,271.38	9,713,271.38	0.00
5.1.3.6	SERVICIOS DE COMUNICACIÓN SOCIAL Y PUBLICIDAD	0.00	0.00	0.00	0.00
5.1.3.7	SERVICIOS DE TRABAJO Y VÍA DE	0.00	211,248.93	211,248.93	0.00
5.1.3.8	SERVICIOS OFICIALES	0.00	142,445.57	142,445.57	0.00
5.1.3.9	OTROS SERVICIOS GENERALES	0.00	783,280.41	783,280.41	0.00
5.2	TRANSFERENCIAS, ASIGNACIONES, SUBSIDIOS Y OTRAS AYUDAS	0.00	454,844.40	454,844.40	0.00
5.2.1	TRANSFERENCIAS INTERNAS Y ASIGNACIONES AL SECTOR PÚBLICO	0.00	0.00	0.00	0.00
5.2.1.1	ASIGNACIONES AL SECTOR PÚBLICO	0.00	0.00	0.00	0.00
5.2.1.2	TRANSFERENCIAS INTERNAS AL SECTOR PÚBLICO	0.00	0.00	0.00	0.00
5.2.2	TRANSFERENCIAS AL RESTO DEL SECTOR PÚBLICO	0.00	0.00	0.00	0.00
5.2.2.1	TRANSFERENCIAS A ENTIDADES PARAESTATALES	0.00	0.00	0.00	0.00
5.2.2.2	TRANSFERENCIAS A ENTIDADES FEDERATIVAS Y MUNICIPIOS	0.00	0.00	0.00	0.00
5.2.3	SUBSIDIOS Y SUBVENCIONES	0.00	0.00	0.00	0.00
5.2.3.1	SUBSIDIOS	0.00	0.00	0.00	0.00
5.2.3.2	SUBVENCIONES	0.00	0.00	0.00	0.00
5.2.4	AYUDAS SOCIALES	0.00	454,844.40	454,844.40	0.00
5.2.4.1	AYUDAS SOCIALES A PERSONAS	0.00	454,844.40	454,844.40	0.00
5.2.4.2	BRICAS	0.00	0.00	0.00	0.00
5.2.4.3	AYUDAS SOCIALES A INSTITUCIONES	0.00	0.00	0.00	0.00
5.2.4.4	AYUDAS SOCIALES POR DESASTRES NATURALES Y OTROS SINISTROS	0.00	0.00	0.00	0.00
5.2.5	PENSIONES Y JUBILACIONES	0.00	0.00	0.00	0.00
5.2.5.1	PENSIONES	0.00	0.00	0.00	0.00
5.2.5.2	JUBILACIONES	0.00	0.00	0.00	0.00
5.2.5.3	OTRAS PENSIONES Y JUBILACIONES	0.00	0.00	0.00	0.00
5.2.6	TRANSFERENCIAS A FIDEICOMISOS, MANDATOS Y CONTRATOS ANALÓGOS	0.00	0.00	0.00	0.00
5.2.6.1	TRANSFERENCIAS A FIDEICOMISOS, MANDATOS Y CONTRATOS ANALÓGOS AL GOBIERNO	0.00	0.00	0.00	0.00
5.2.6.2	TRANSFERENCIAS A FIDEICOMISOS, MANDATOS Y CONTRATOS ANALÓGOS A ENTIDADES PARAESTATALES	0.00	0.00	0.00	0.00
5.2.7	TRANSFERENCIAS A LA SEGURIDAD SOCIAL	0.00	0.00	0.00	0.00
5.2.7.1	TRANSFERENCIAS POR OBLIGACIONES DE LEY	0.00	0.00	0.00	0.00
5.2.8	DONATIVOS	0.00	0.00	0.00	0.00
5.2.8.1	DONATIVOS A INSTITUCIONES EN FINES DE LUCRO	0.00	0.00	0.00	0.00
5.2.8.2	DONATIVOS A ENTIDADES FEDERATIVAS Y MUNICIPIOS	0.00	0.00	0.00	0.00
5.2.8.3	DONATIVOS A FIDEICOMISO, MANDATOS Y CONTRATOS ANALÓGOS PRIVADOS	0.00	0.00	0.00	0.00
5.2.8.4	DONATIVOS A FIDEICOMISO, MANDATOS Y CONTRATOS ANALÓGOS ESTATALES	0.00	0.00	0.00	0.00
5.2.8.5	DONATIVOS INTERNACIONALES	0.00	0.00	0.00	0.00
5.2.9	TRANSFERENCIAS AL EXTERIOR	0.00	0.00	0.00	0.00
5.2.9.1	TRANSFERENCIAS AL EXTERIOR A GOBIERNOS EXTRANJEROS Y ORGANISMOS INTERNACIONALES	0.00	0.00	0.00	0.00
5.2.9.2	TRANSFERENCIAS AL SECTOR PRIVADO EXTERNO	0.00	0.00	0.00	0.00
5.3	PARTICIPACIONES Y APORTACIONES	0.00	0.00	0.00	0.00
5.3.1	PARTICIPACIONES	0.00	0.00	0.00	0.00
5.3.1.1	PARTICIPACIONES DE LA FEDERACIÓN A ENTIDADES FEDERATIVAS Y MUNICIPIOS	0.00	0.00	0.00	0.00
5.3.1.2	PARTICIPACIONES DE LAS ENTIDADES FEDERATIVAS A LOS MUNICIPIOS	0.00	0.00	0.00	0.00
5.3.2	APORTACIONES	0.00	0.00	0.00	0.00
5.3.2.1	APORTACIONES DE LA FEDERACIÓN A ENTIDADES FEDERATIVAS Y MUNICIPIOS	0.00	0.00	0.00	0.00
5.3.2.2	APORTACIONES DE LAS ENTIDADES FEDERATIVAS A LOS MUNICIPIOS	0.00	0.00	0.00	0.00
5.3.3	CONVENIOS	0.00	0.00	0.00	0.00
5.3.3.1	CONVENIOS DE REASIGNACIÓN	0.00	0.00	0.00	0.00
5.3.3.2	CONVENIOS DE DESCENTRALIZACIÓN Y OTROS	0.00	0.00	0.00	0.00
5.4	INTERESES, COMISIONES Y OTROS GASTOS DE LA DEUDA PÚBLICA	0.00	0.00	0.00	0.00
5.4.1	INTERESES DE LA DEUDA PÚBLICA	0.00	0.00	0.00	0.00
5.4.1.1	INTERESES DE LA DEUDA PÚBLICA INTERNA	0.00	0.00	0.00	0.00
5.4.1.2	INTERESES DE LA DEUDA PÚBLICA EXTERNA	0.00	0.00	0.00	0.00
5.4.2	COMISIONES DE LA DEUDA PÚBLICA	0.00	0.00	0.00	0.00
5.4.2.1	COMISIONES DE LA DEUDA PÚBLICA INTERNA	0.00	0.00	0.00	0.00
5.4.2.2	COMISIONES DE LA DEUDA PÚBLICA EXTERNA	0.00	0.00	0.00	0.00
5.4.3	GASTOS DE LA DEUDA PÚBLICA	0.00	0.00	0.00	0.00
5.4.3.1	GASTOS DE LA DEUDA PÚBLICA INTERNA	0.00	0.00	0.00	0.00
5.4.3.2	GASTOS DE LA DEUDA PÚBLICA EXTERNA	0.00	0.00	0.00	0.00
5.4.4	COSTO POR COBERTURAS	0.00	0.00	0.00	0.00

5.4.4.1	COSTO POR COBERTURAS	0.00	0.00	0.00	0.00
5.4.2	APYOYS FINANCIEROS	0.00	0.00	0.00	0.00
5.4.5.1	APYOYS FINANCIEROS A INTERMEDIARIOS	0.00	0.00	0.00	0.00
5.4.5.2	APYOY FINANCIEROS A AHORRADORES Y DEUDORES DEL SISTEMA FINANCIERO NACIONAL	0.00	0.00	0.00	0.00
5.5	OTROS GASTOS Y PERDIDAS EXTRAORDINARIAS	0.00	1,269,759.09	1,269,759.09	0.00
5.5.1	ESTIMACIONES, DEPRECIACIONES, DETERIOROS, OBSOLESCENCIA Y AMORTIZACIONES	0.00	1,269,759.09	1,269,759.09	0.00
5.5.1.1	ESTIMACIONES POR PERDIDA O DETERIORO DE ACTIVOS CIRCULANTES	0.00	0.00	0.00	0.00
5.5.1.2	ESTIMACIONES POR PERDIDA O DETERIORO DE ACTIVO NO CIRCULANTE	0.00	0.00	0.00	0.00
5.5.1.3	DEPRECIACION DE BIENES INMUEBLES	0.00	0.00	0.00	0.00
5.5.1.4	DEPRECIACION DE INFRAESTRUCTURA	0.00	0.00	0.00	0.00
5.5.1.5	DEPRECIACION DE BIENES MUEBLES	0.00	1,269,759.09	1,269,759.09	0.00
5.5.1.6	DETERIORO DE LOS ACTIVOS BIOLÓGICOS	0.00	0.00	0.00	0.00
5.5.1.7	AMORTIZACION DE ACTIVOS INTANGIBLES	0.00	0.00	0.00	0.00
5.5.1.8	DIMINUCION DE BIENES POR PERDIDA, OBSOLESCENCIA Y DETERIORO	0.00	0.00	0.00	0.00
5.5.2	PROVISIONES	0.00	0.00	0.00	0.00
5.5.2.1	PROVISIONES DE PASIVOS A CORTO PLAZO	0.00	0.00	0.00	0.00
5.5.2.2	PROVISIONES DE PASIVOS A LARGO PLAZO	0.00	0.00	0.00	0.00
5.5.3	DIMINUCION DE INVENTARIOS	0.00	0.00	0.00	0.00
5.5.3.1	DIMINUCION DE INVENTARIOS DE MERCANCIAS PARA VENTA	0.00	0.00	0.00	0.00
5.5.3.2	DIMINUCION DE INVENTARIOS DE MERCANCIAS TERMINADAS	0.00	0.00	0.00	0.00
5.5.3.3	DIMINUCION DE INVENTARIOS DE MERCANCIAS EN PROCESO DE ELABORACION	0.00	0.00	0.00	0.00
5.5.3.4	DIMINUCION DE INVENTARIOS DE MATERIAS PRIMAS, MATERIALES Y SUMINISTROS PARA PRODUCCION	0.00	0.00	0.00	0.00
5.5.3.5	DIMINUCION DE ALMACEN DE MATERIALES Y SUMINISTROS DE CONSUMO	0.00	0.00	0.00	0.00
5.5.4	AUMENTO POR INSUFICIENCIA DE ESTIMACIONES POR PERDIDA O DETERIORO U OBSOLESCENCIA	0.00	0.00	0.00	0.00
5.5.4.1	AUMENTO POR INSUFICIENCIA DE ESTIMACIONES POR PERDIDA O DETERIORO U OBSOLESCENCIA	0.00	0.00	0.00	0.00
5.5.5	AUMENTO POR INSUFICIENCIA DE PROVISIONES	0.00	0.00	0.00	0.00
5.5.5.1	AUMENTO POR INSUFICIENCIA DE PROVISIONES	0.00	0.00	0.00	0.00
5.5.6	OTROS GASTOS	0.00	0.00	0.00	0.00
5.5.6.1	GASTOS DE EJERCICIOS ANTERIORES	0.00	0.00	0.00	0.00
5.5.6.2	PERDIDAS POR RESPONSABILIDADES	0.00	0.00	0.00	0.00
5.5.6.3	BONIFICACIONES Y DESCUENTOS OTORGADOS	0.00	0.00	0.00	0.00
5.5.6.4	DIFERENCIAS POR TIPO DE CAMBIO NEGATIVAS	0.00	0.00	0.00	0.00
5.5.6.5	DIFERENCIAS DE COTIZACIONES NEGATIVAS EN VALORES NEGOCIABLES	0.00	0.00	0.00	0.00
5.5.6.6	RESULTADO POR POSICION MONETARIA	0.00	0.00	0.00	0.00
5.5.6.7	PERDIDAS POR PARTICIPACION PATRIMONIAL	0.00	0.00	0.00	0.00
5.5.6.8	DIFERENCIAS POR REESTRUCTURACION DE DEUDA PUBLICA NEGATIVAS	0.00	0.00	0.00	0.00
5.5.6.9	OTROS GASTOS VARIOS	0.00	0.00	0.00	0.00
5.6	INVERSION PUBLICA	0.00	0.00	0.00	0.00
5.6.1	INVERSION PUBLICA NO CAPITALIZABLE	0.00	0.00	0.00	0.00
5.6.1.1	CONSTRUCCION EN BIENES NO CAPITALIZABLE	0.00	0.00	0.00	0.00
7	CUENTAS DE ORDEN CONTABLES	318,957.09	0.00	0.00	318,957.09
7.1	VALORES	0.00	0.00	0.00	0.00
7.1.1	VALORES EN CUSTODIA	0.00	0.00	0.00	0.00
7.1.2	CUSTODIA DE VALORES	0.00	0.00	0.00	0.00
7.1.3	INSTRUMENTOS DE CREDITO PRESTADOS A FORMADORES DE MERCADO	0.00	0.00	0.00	0.00
7.1.4	PRESTAMO DE INSTRUMENTOS DE CREDITO A FORMADORES DE MERCADO Y SU GARANTIA	0.00	0.00	0.00	0.00
7.1.5	INSTRUMENTOS DE CREDITO RECIBIDOS EN GARANTIA DE LOS FORMADORES DE MERCADO	0.00	0.00	0.00	0.00
7.1.6	GARANTIA DE CREDITOS RECIBIDOS DE LOS FORMADORES DE MERCADO	0.00	0.00	0.00	0.00
7.2	EMISION DE OBLIGACIONES	0.00	0.00	0.00	0.00
7.2.1	AUTORIZACION PARA LA EMISION DE BONOS, TITULOS Y VALORES DE LA DEUDA PUBLICA INTERNA	0.00	0.00	0.00	0.00
7.2.2	AUTORIZACION PARA LA EMISION DE BONOS, TITULOS Y VALORES DE LA DEUDA PUBLICA EXTERNA	0.00	0.00	0.00	0.00
7.2.3	EMISIONES AUTORIZADAS DE LA DEUDA PUBLICA INTERNA Y EXTERNA	0.00	0.00	0.00	0.00
7.2.4	SUSCRIPCION DE CONTRATOS DE PRESTAMOS Y OTRAS OBLIGACIONES DE LA DEUDA PUBLICA INTERNA	0.00	0.00	0.00	0.00
7.2.5	SUSCRIPCION DE CONTRATOS DE PRESTAMOS Y OTRAS OBLIGACIONES DE LA DEUDA PUBLICA EXTERNA	0.00	0.00	0.00	0.00
7.2.6	CONTRATOS DE PRESTAMOS Y OTRAS OBLIGACIONES DE LA DEUDA PUBLICA INTERNA Y EXTERNA	0.00	0.00	0.00	0.00
7.3	AVALES Y GARANTIAS	0.00	0.00	0.00	0.00
7.3.1	AVALES AUTORIZADOS	0.00	0.00	0.00	0.00
7.3.2	AVALES FIRMADOS	0.00	0.00	0.00	0.00
7.3.3	FIANZAS Y GARANTIAS RECIBIDAS POR DEUDAS A COBRAR	0.00	0.00	0.00	0.00
7.3.4	FIANZAS Y GARANTIAS RECIBIDAS	0.00	0.00	0.00	0.00
7.3.5	FIANZAS OTORGADAS PARA RESPALDAR OBLIGACIONES NO FISCALES DEL GOBIERNO	0.00	0.00	0.00	0.00
7.3.6	FIANZAS OTORGADAS DEL GOBIERNO PARA RESPALDAR OBLIGACIONES NO FISCALES	0.00	0.00	0.00	0.00
7.4	JUDICIOS	318,957.09	0.00	0.00	318,957.09
7.4.1	DEMANDAS JUDICIAL EN PROCESO DE RESOLUCION	0.00	0.00	0.00	0.00
7.4.2	RESOLUCION DE DEMANDAS EN PROCESO JUDICIAL	0.00	0.00	0.00	0.00
7.5	INVERSION MEDIANTE PROYECTOS PARA PRESTACION DE SERVICIOS (PPS) Y SIMILARES	0.00	0.00	0.00	0.00
7.5.1	CONTRATOS PARA INVERSION MEDIANTE PROYECTOS PARA PRESTACION DE SERVICIOS (PPS) Y SIMILARES	0.00	0.00	0.00	0.00
7.5.2	INVERSION PUBLICA CONTRATADA MEDIANTE PROYECTOS PARA PRESTACION DE SERVICIOS (PPS) Y SIMILARES	0.00	0.00	0.00	0.00
7.6	BIENES EN CONCESIONADOS O EN COMODATO	0.00	0.00	0.00	0.00
7.6.1	BIENES BAJO CONTRATO EN CONCESION	0.00	0.00	0.00	0.00
7.6.2	CONTRATO DE CONCESION POR BIENES	0.00	0.00	0.00	0.00
7.6.3	BIENES BAJO CONTRATO EN COMODATO	141,759,451.84	0.00	0.00	141,759,451.84
7.6.4	CONTRATO DE COMODATO POR BIENES	-141,759,451.84	0.00	0.00	-141,759,451.84

Instituto de Servicios de Salud, Rehabilitación y Educación Especial a Integral del Estado de Coahuila					
Balanza de Cierre					
Del 01 de enero al 31 de diciembre de 2019					
CÓDIGO	CUENTA CONTABLE	SALDO INICIAL	CARGOS	ABOROS	SALDO FINAL
0	CUENTAS DE ORDEN PRESUPUESTARIAS	0.00	1,493,539,204.30	1,493,539,204.30	0.00
0.1	LEY DE INGRESOS	0.00	409,338,964.44	409,338,964.44	0.00
0.1.1	LEY DE INGRESOS ESTIMADA	0.00	129,644,175.18	0.00	129,644,175.18
0.1.2	LEY DE INGRESOS POR EJECUTAR	0.00	139,629,444.83	169,090,175.18	26,469,730.05
0.1.3	MODIFICACIONES A LA LEY DE INGRESOS ESTIMADA	0.00	36,435,000.99	36,000,000.00	435,000.00
0.1.4	LEY DE INGRESOS DEVENGADA	0.00	103,629,444.83	103,629,444.83	0.00
0.1.5	LEY DE INGRESOS RECAUDADA	0.00	0.00	103,629,444.83	103,629,444.83
0.2	PRESUPUESTO DE EGRESOS	0.00	1,084,181,139.86	1,084,181,139.86	0.00
0.2.1	PRESUPUESTO DE EGRESOS APROBADO	0.00	0.00	129,644,175.18	129,644,175.18
0.2.2	PRESUPUESTO DE EGRESOS POR EJERCER	0.00	423,304,351.59	387,949,348.88	35,354,502.91
0.2.3	MODIFICACIONES AL PRESUPUESTO DE EGRESOS APROBADO	0.00	293,395,176.41	293,660,176.41	439,000.00
0.2.4	PRESUPUESTO DE EGRESOS COMPROMETIDO	0.00	94,744,872.27	94,744,872.27	0.00
0.2.5	PRESUPUESTO DE EGRESOS DEVENGADO	0.00	94,744,872.27	94,744,872.27	0.00
0.2.6	PRESUPUESTO DE EGRESOS EJERCIDO	0.00	94,744,872.27	83,437,389.05	11,307,477.22
0.2.7	PRESUPUESTO DE EGRESOS PAGADO	0.00	83,437,389.05	0.00	83,437,389.05

"Bajo protesta de decir verdad declaramos que los Estados Financieros y sus notas, son razonablemente correctos y son responsabilidad del emisor"

Dr. María de los Angeles Guerrero Garza
Directora General (ISSTRES)

Lic. María de los Angeles Vazquez
Subdirectora Administrativa (ISSTRES)



INSTITUTO DE SERVICIOS DE SALUD, REHABILITACIÓN Y EDUCACIÓN
ESPECIAL E INTEGRAL DEL ESTADO DE COAHUILA

DECLARATORIA DE LOS PROFESIONALES DE AUDITORIA DESPACHO EXTERNO

INFORME DE AVANCE DE GESTIÓN FINANCIERA CUARTO TRIMESTRE 2019

Bld. Venustiano Carranza 1623, Col. República
C.P. 25280, Saltillo, Coahuila de Zaragoza
(844) 415-2623 / 416-4024
www.saludcoahuila.gob.mx



SERVICIOS DE ASESORÍA FISCAL Y FINANCIERA
AUDITORÍA Y CONSULTORÍA

Informe del Contador Público Independiente

Dra. María de los Ángeles Sifuentes Galván
Directora General
Instituto de Servicios de Salud, Rehabilitación Y
Educación Especial e Integral del Estado de Coahuila.

Introducción

Hemos examinado la situación que guarda el control interno institucional del 01 de octubre al 31 de diciembre de 2019, de la entidad denominada "**Instituto de los Servicios de Salud, Rehabilitación y Educación Especial e Integral del Estado de Coahuila**" con base en el Marco Integrado de Control Interno emitido por el Sistema Nacional de Fiscalización, durante el periodo comprendido del 01 de octubre al 31 de diciembre de 2019; señalando que la administración de la entidad es responsable de dar cumplimiento a dichos requerimientos normativos y legales. Nuestra responsabilidad consiste en expresar una opinión acerca del cumplimiento de los requerimientos descritos.

Alcance

El examen se realizó de acuerdo con las Normas para Atestiguar emitidas por el Instituto Mexicano de Contadores Públicos, con base en el análisis del cumplimiento del Marco Integrado de Control Interno por parte de la entidad. Consideramos que nuestro examen proporciona una base razonable para emitir una opinión.

Limitaciones Inherentes

Debido a las limitaciones inherentes en cualquier control interno, los errores o fraudes pueden ocurrir y no ser detectados. Asimismo, las proyecciones de cualquier evaluación de control interno a una fecha posterior de la revisión están sujetas al riesgo de que los procedimientos puedan llegar a ser inadecuados debido a los cambios de circunstancias, o a que el grado de cumplimiento de los procedimientos pueda deteriorarse.

Fundamento de la opinión

Nuestro examen por el periodo comprendido del 01 de octubre al 31 de diciembre de 2019 reveló los hallazgos relacionados a continuación:

Es importante señalar la necesidad de reforzar las políticas sobre la competencia del personal para que los servidores públicos fortalezcan el nivel de conocimiento y habilidades requeridos en el desarrollo de sus funciones y actividades, ya que el personal de la entidad tiene un amplio conocimiento de las normatividades aplicables para establecer los controles internos adecuados para el mejor funcionamiento de la entidad, sin embargo, no se tienen documentados los procesos de administración y mitigación de riesgos, por lo que es necesario reforzar el proceso general de riesgos y establecer o consolidar los procesos del Comité de Ética con reglas de operación y funcionamiento acordes a las características de la entidad, asimismo, se requiere consolidar la política de evaluación y actualización del control interno en todos los ámbitos de la entidad e informar periódicamente de su cumplimiento a los altos mandos, ante los riesgos que puedan afectar su



SERVICIOS DE ASESORÍA FISCAL Y FINANCIERA
AUDITORÍA Y CONSULTORÍA

funcionamiento, fortalecimiento y mejora continua, así como la oportuna atención y seguimiento de los hallazgos de auditoría y de otras revisiones.

Opinión

En nuestra opinión, excepto por los efectos de las cuestiones descritas en el apartado de "Fundamento de la opinión", la entidad dio cumplimiento, en todos los aspectos importantes, al Marco Integrado de Control Interno por el periodo comprendido del 01 de octubre al 31 de diciembre de 2019.

JA CONSULTORES S.C.

~~C.P.C JORGE LUIS AGUIRRE CABELLO
SOCIO DIRECTOR
CEDULA: 1437720
SONORA No. 110 COL. REPUBLICA PONIENTE
SALTILLO, COAHUILA: A 28 DE ENERO DE 2020~~



SERVICIOS DE ASESORÍA FISCAL Y FINANCIERA
AUDITORÍA Y CONSULTORÍA

INFORME DEL AUDITOR INDEPENDIENTE

GRADO DE COLABORACION DE LA ENTIDAD PARA EL CUMPLIMIENTO DE LOS OBJETIVOS DEL CONTROL GUBERNAMENTAL

Dra. María de los Ángeles Sifuentes Galván
Directora General
Instituto de Servicios de Salud, Rehabilitación Y
Educación Especial e Integral del Estado de Coahuila.

C.P.C. José Armando Plata Sandoval
Auditor Superior del Estado de Coahuila


Hemos examinado el cumplimiento de la entidad denominada **"Instituto de Servicios de Salud, rehabilitación y educación especial e Integral del Estado de Coahuila"**, con respecto al Informe de Avance de Gestión Financiera del cuarto trimestre del ejercicio 2019, la revisión de la documentación comprobatoria que sustenta los registros contables y presupuestales del mismo, el cumplimiento de sus obligaciones fiscales, timbrado de nóminas y expedición de CFDI que correspondan, durante el período comprendido del 01 de octubre al 31 de diciembre de 2019.

Mi responsabilidad para este informe consiste en expresar una opinión acerca del grado de colaboración de la entidad para el cumplimiento de los objetivos del control gubernamental.

El examen, corresponde a la información a que se debe sujetar el Contador Público en el desarrollo de sus actividades como profesional experto al rendir un informe relativo al examen sobre el cumplimiento de disposiciones específicas y del grado de colaboración de la entidad para el cumplimiento de los objetivos de la función del control Gubernamental tomando en cuenta la cooperación de la entidad para poder llevar a cabo los procesos de auditoría por parte del Profesional de Auditoría Independiente.

En mi opinión la entidad denominada **"Instituto de Servicios de Salud, rehabilitación y educación especial e Integral del Estado de Coahuila"** ha dado cumplimiento, en todos los aspectos importantes, por el periodo comprendido del 01 de octubre al 31 de diciembre de 2019, con relación al grado de colaboración de la entidad para el cumplimiento de los objetivos de control gubernamental de la entidad.

ATENTAMENTE


C.P.C. JORGE LUIS AGUIRRE CABELLO.
CÉDULA: 1437720
JA CONSULTORES S.C.
SALTILLO, COAHUILA; A 28 ENERO DE 2020



SERVICIOS DE ASESORÍA FISCAL Y FINANCIERA
AUDITORÍA Y CONSULTORÍA

Emisión, Recepción y Almacenaje de los Comprobantes Fiscales Digitales por Internet

C.P.C. José Armando Plata Sandoval
Auditor Superior del Estado de Coahuila

Dra. María de los Ángeles Sifuentes Galván
Directora General
Instituto de Servicios de Salud, Rehabilitación y
Educación Especial e Integral del Estado de Coahuila

Revisión del Informe de Avance de Gestión Financiera

Introducción

Hemos examinado el cumplimiento en materia de emisión, recepción y almacenaje de los Comprobantes Fiscales Digitales por Internet 01 de octubre al 31 de diciembre de 2019 de la entidad denominada **"Instituto de Servicios de Salud, Rehabilitación y Educación Especial e Integral del Estado de Coahuila"** con base en la legislación y normativa fiscal aplicable, durante el periodo comprendido del 01 de octubre al 31 de diciembre de 2019; señalando que la administración de la entidad es responsable de dar cumplimiento a dichos requerimientos normativos y legales. Nuestra responsabilidad consiste en expresar una opinión acerca del cumplimiento de los requerimientos descritos.

Ambito

El examen se realizó de acuerdo con las Normas para Atestiguar emitidas por el Instituto Mexicano de Contadores Públicos, con base en el análisis del cumplimiento en materia de emisión, recepción y almacenaje de los Comprobantes Fiscales Digitales por Internet por parte de la entidad. Consideramos que nuestro examen proporciona una base razonable para emitir una opinión.

Fundamento de la opinión

Nuestro examen por el periodo comprendido del 01 de octubre al 31 de diciembre de 2019 reveló los hallazgos relacionados a continuación:

La entidad no proporciono los timbrados de nómina correspondientes a la quincena 23 y 24 de las nóminas eventuales y extraordinarias; y los timbrados de nómina de las quincenas 22-23-24 de las nóminas de suplencias; así como los timbrados correspondientes al aguinaldo.



SERVICIOS DE ASESORÍA FISCAL Y FINANCIERA
AUDITORÍA Y CONSULTORÍA

Opinión

En nuestra opinión, excepto por las circunstancias descritas en el párrafo anterior, la entidad dio cumplimiento, en todos los aspectos importantes, en materia de emisión, recepción y almacenaje de los Comprobantes Fiscales Digitales por Internet por el periodo comprendido del 01 de octubre al 31 de diciembre de 2019.

JA CONSULTORES S.C

~~C.P.C. JORGE LUIS AGUIRRE CABELLO,
SOCIO DIRECTOR
CÉDULA: 1437728
SONORA No. 110 COL. REPUBLICA PONIENTE
SALTILLO, COAHUILA; A 28 DE ENERO DE 2020~~



SERVICIOS DE ASESORÍA FISCAL Y FINANCIERA
AUDITORÍA Y CONSULTORÍA

Información Presupuestaria

Informe sobre la Auditoría de los Estados Financieros Presupuestarios

C.P.C. José Armando Plata Sandoval
Auditor Superior del Estado de Coahuila

Dra. María de los Ángeles Sifuentes Galván
Directora General
Instituto de Servicios de Salud, Rehabilitación Y
Educación Especial e Integral del Estado de Coahuila

Revisión del Informe de Avance de Gestión Financiera

Hemos auditado los estados financieros presupuestarios del 01 de enero al 31 de diciembre de 2019 del Organismo denominado "Instituto de Servicios de Salud, Rehabilitación Y Educación Especial e Integral del Estado de Coahuila", que comprenden los estados analíticos de ingresos por clasificación económica, fuentes de financiamiento y rubros de ingresos; los estados analíticos del ejercicio del presupuesto de egresos por clasificación administrativa, económica, objeto del gasto y funcional, correspondientes al periodo del 01 de enero al 31 de diciembre de 2019.

Nuestra responsabilidad consiste en informar el resultado parcial o avance de nuestra auditoría, ya que la revisión integral se considera por todo el ejercicio 2019.

Resultado parcial de la auditoría financiera

Se analizó la información presupuestaria generada por la entidad y que será integrada dentro del Avance de Gestión Financiera Correspondiente al cuarto Trimestre del Ejercicio 2019, para lo cual se realizó la conciliación correspondiente entre las cuentas de orden presupuestales o balanza presupuestaria generadas por la entidad y los estados analíticos de ingresos por clasificación económica, fuentes de financiamiento y rubros de ingresos; los estados analíticos del ejercicio del presupuesto de egresos por clasificación administrativa, económica, objeto del gasto y funcional, correspondientes al periodo del 01 de enero al 31 de diciembre de 2019, sin detectar situaciones que llamaran nuestra atención.

Mi examen se realizó de acuerdo con las Normas Profesionales de Auditoría del Sistema Nacional de Fiscalización (NPASNF). Nuestras responsabilidades de acuerdo con dichas normas se describen más adelante en la sección *responsabilidades del auditor en relación con la auditoría de los estados financieros presupuestarios* de nuestro informe. Somos independientes del ente público de conformidad con el Código de Ética junto con los requerimientos de ética que son aplicables a nuestra auditoría de los estados financieros y hemos cumplido las demás responsabilidades de ética de conformidad con esos requerimientos y con el Código de Ética Profesional del Sistema Nacional de Fiscalización (SNF). Consideramos que la evidencia de auditoría que hemos obtenido proporciona una base suficiente y adecuada para nuestra opinión.



SERVICIOS DE ASESORÍA FISCAL Y FINANCIERA
AUDITORÍA Y CONSULTORÍA

Párrafo de énfasis

No existen cuestiones de relevancia que deban de ser detalladas en este párrafo

Otra Cuestión

No Existen cuestiones de relevancia que informar

Responsabilidades de la dirección y de los responsables del gobierno de la entidad en relación con los estados financieros presupuestarios

La dirección es responsable de la preparación y presentación razonable de los estados financieros presupuestarios adjuntos de conformidad con la Ley General de Contabilidad Gubernamental y los acuerdos normativos emitidos por el Consejo Nacional de Armonización Contable (CONAC), y del control interno que la dirección considere necesario para permitir la preparación de estados financieros contables libres de incorrección material, debida a fraude o error.

En la preparación de los estados financieros presupuestarios, la dirección es responsable de la valoración de la capacidad del ente público de existencia permanente, revelando, según corresponda, las cuestiones relacionadas con la existencia permanente y utilizando el postulado básico de contabilidad gubernamental existencia permanente excepto por disposición legal en la que se especifique lo contrario, o bien no exista otra alternativa realista.

Los responsables del gobierno del ente público son responsables de la supervisión del proceso de información financiera del ente.

Responsabilidades del auditor en relación con la auditoría de los estados financieros presupuestarios.

Nuestros objetivos son obtener una seguridad razonable de que los estados financieros presupuestarios en su conjunto están libres de incorrección material, debida a fraude o error, y emitir un informe de auditoría que contiene nuestra opinión. Seguridad razonable es un alto grado de seguridad, pero no garantiza que una auditoría realizada de conformidad con las NPASNFI siempre detecte una incorrección material cuando existe. Las incorrecciones pueden deberse a fraude o error y se consideran materiales si, individualmente o de forma agregada, puede preverse razonablemente que influyan en las decisiones económicas que los usuarios toman basándose en los estados financieros presupuestarios.

JA CONSULTORES S.C
C.P.C. JORGE LUIS AGUIRRE CABELLO.
SOCIO DIRECTOR
CÉDULA: 1437720
SONORA No. 110 COL. REPUBLICA PONIENTE
SALTILLO, COAHUILA; 28 DE ENERO DE 2020



SERVICIOS DE ASESORÍA FISCAL Y FINANCIERA
AUDITORÍA Y CONSULTORÍA

Información Contable

Informe Sobre la Auditoría de los Estados Financieros

C.P.C. José Armando Plata Sandoval
Auditor Superior del Estado de Coahuila

Dra. María de los Ángeles Sifuentes Galván
Dir. General del Instituto de Servicios de Salud,
Rehabilitación Y Educación Especial e Integral del Estado de Coahuila.

Revisión del Informe de Avance de Gestión Financiera

Hemos auditado los estados financieros del 01 de octubre al 31 de diciembre de 2019 del Organismo Público denominado "Instituto de los Servicios de Salud, Rehabilitación y Educación Especial e Integral del Estado de Coahuila", que comprenden el Estado de Situación Financiera e Informe Sobre Pasivos Contingentes al 31 de diciembre de 2019, el Estado de Actividades, Estado de Variación en la Hacienda Pública, Estado de Cambios en la Situación Financiera, Estado de Flujos de Efectivo, Estado Analítico del Activo, Estado Analítico de la Deuda y otros Pasivos, correspondientes al cuarto trimestre del 2019, así como las notas explicativas de los Estados financieros (desglose, memoria y gestión administrativa) que incluyen un resumen de las políticas contables significativas:

Nuestra responsabilidad consiste en informar el resultado parcial o avance de nuestra auditoria, ya que la revisión integral se considera por todo el ejercicio 2019.

Resultado parcial de la auditoría financiera

Nuestro trabajo se realizó mediante muestreos para analizar los siguientes rubros: Efectivo y Equivalentes "Bancos y Tesorería" (conciliaciones bancarias de la entidad), revisión y análisis de los saldos contenidos en el rubro de bienes muebles, Inmuebles e intangibles, Ingresos, Gastos y Otras Perdidas, así como la Situación fiscal de la entidad y cumplimiento en materia de Ley de Disciplina Financiera, del cual resulto lo siguiente:

- La entidad proporciono el informe sobre pasivos contingentes (estudio actuarial), el cual no se encuentra vigente, situación que la entidad ya está atendiendo para dar cumplimiento a la normatividad correspondiente.
- Se analizó el cálculo de los impuestos retenidos y manifestados en las nóminas de formato Excel proporcionada por la entidad, de las cuales no se presentaron situaciones que llamaran nuestra atención.
- Se analizaron las conciliaciones bancarias de la entidad no detectando situaciones que llamaran nuestra atención.



SERVICIOS DE ASESORÍA FISCAL Y FINANCIERA
AUDITORÍA Y CONSULTORÍA

- Se analizaron y revisaron las erogaciones realizados por la entidad dentro de los capítulos 2000 Materiales y Suministros y 3000 Servicios Generales, de los cuales se tomó una muestra a razón del 25%, de dicho porcentaje de revisión se detectó que existen diversas erogaciones las cuales carecen de algún documento como lo puede ser (falta de bitácoras de mantenimiento, falta de atención a la normativa para el consumo de combustible, falta de firma en contrato, falta de cotizaciones, falta de atención al artículo 65-A de la Ley de Adquisiciones, Arrendamiento y Contratación de Servicios para el Estado de Coahuila de Zaragoza etc.), situación que ya se comentó con el personal correspondiente y se están atendiendo las recomendaciones.
- Si bien es cierto durante el tercer trimestre la entidad no detallaba importe dentro del Estado de Situación Financiera en específico el apartado de Depreciación de bienes muebles, lo es también, que para el cuarto trimestre dicho rubro ya fue afectado, sin embargo, no se obtuvo evidencia de los papeles de trabajo para analizar el método utilizado para realizar dicha depreciación.

Hemos llevado a cabo la auditoría de conformidad con las Normas Profesionales de Auditoría del Sistema Nacional de Fiscalización (NPASNF). Nuestras responsabilidades de acuerdo con dichas normas se describen más adelante en la sección *responsabilidades del auditor en relación con la auditoría de los estados financieros* contables de nuestro informe. Somos independientes del ente público de conformidad con el Código de Ética, junto con los requerimientos de ética que son aplicables a nuestra auditoría de los estados financieros y hemos cumplido las demás responsabilidades de ética de conformidad con esos requerimientos y con el Código de Ética Profesional del Sistema Nacional de Fiscalización (SNF). Consideramos que la evidencia de auditoría que hemos obtenido, proporciona una base suficiente y adecuada para nuestra opinión.

Párrafo de énfasis

No se detectaron situaciones que llamaran nuestra atención

Otra Cuestión

No existen otras cuestiones que informar.

Responsabilidades de la dirección y de los responsables del gobierno de la entidad en relación con los estados financieros

La dirección es responsable de la preparación y presentación razonable de los estados financieros adjuntos de conformidad con la Ley General de Contabilidad Gubernamental y los acuerdos normativos emitidos por el Consejo Nacional de Armonización Contable (CONAC), y del control interno que la dirección considere necesario para permitir la preparación de estados financieros contables libres de incorrección material, debida a fraude o error.

En la preparación de los estados financieros contables, la dirección es responsable de la valoración de la capacidad del ente público de existencia permanente, revelando, según corresponda, las cuestiones relacionadas con la existencia permanente y utilizando el postulado básico de contabilidad gubernamental existencia permanente excepto por disposición legal en la que se especifique lo contrario, o bien no exista otra alternativa realista.



SERVICIOS DE ASESORÍA FISCAL Y FINANCIERA
AUDITORÍA Y CONSULTORÍA

Los responsables del gobierno del ente público son responsables de la supervisión del proceso de información financiera del ente.

Responsabilidades del auditor en relación con la auditoría de los estados financieros.

Nuestros objetivos son obtener una seguridad razonable de que los estados financieros contables en su conjunto están libres de incorrección material, debida a fraude o error, y emitir un informe de auditoría que contiene nuestra opinión. Seguridad razonable es un alto grado de seguridad, pero no garantiza que una auditoría realizada de conformidad con las NPASNf siempre detecte una incorrección material cuando existe. Las incorrecciones pueden deberse a fraude o error y se consideran materiales si, individualmente o de forma agregada, puede preverse razonablemente que influyan en las decisiones económicas que los usuarios toman basándose en los estados financieros.

JA CONSULTORES S.C

~~C.P.C. JORGE LUIS ASURRE CABELLO.
SOMO DIRECTOR
CÉDULA: 1437720~~

SONORA No. 110 COL. REPUBLICA PONIENTE
SALTILLO, COAHUILA, A 28 DE ENERO DE 2020



MIGUEL ÁNGEL RIQUELME SOLÍS

Gobernador del Estado de Coahuila de Zaragoza

JOSÉ MARÍA FRAUSTRO SILLER

Secretario de Gobierno y Director del Periódico Oficial

ROBERTO OROZCO AGUIRRE

Subdirector del Periódico Oficial

De acuerdo con el artículo 90 de la Ley de Hacienda para el Estado de Coahuila de Zaragoza, los servicios prestados por el Periódico Oficial del Gobierno del Estado causarán derechos conforme a la siguiente tarifa:

I. Avisos judiciales y administrativos:

1. Por cada palabra en primera o única inserción, \$2.00 (DOS PESOS 00/100 M.N.).
2. Por cada palabra en inserciones subsecuentes, \$1.50 (UN PESO 50/100 M.N.).

II. Por publicación de aviso de registro de fierro de herrar, arete o collar o cancelación de los mismos, señal de sangre o venta, \$699.00 (SEISCIENTOS NOVENTA Y NUEVE PESOS 00/100 M.N.).

III. Publicación de balances o estados financieros, \$950.00.00 (NOVECIENTOS CINCUENTA PESOS 00/100 M.N.).

IV. Suscripciones:

1. Por un año, \$2,601.00 (DOS MIL SEISCIENTOS Y UN PESOS 00/100 M.N.).
2. Por seis meses, \$1,301.00 (UN MIL TRESCIENTOS Y UN PESOS 00/100 M.N.).
3. Por tres meses, \$687.00 (SEISCIENTOS OCHENTA Y SIETE PESOS 00/100 M.N.).

V. Número del día, \$28.00 (VEINTIOCHO PESOS 00/100 M.N.).

VI. Números atrasados hasta 6 años, \$98.00 (NOVENTA Y OCHO PESOS 00/100 M.N.).

VII. Números atrasados de más de 6 años, \$196.00 (CIENTO NOVENTA Y SEIS PESOS 00/100 M.N.).

VIII. Códigos, leyes, reglamentos, suplementos o ediciones de más de 24 páginas, \$350.00 (TRESCIENTOS CINCUENTA PESOS 00/100 M.N.).

IX. Por costo de tipografía relativa a los fierros de registro, arete o collar por cada figura, \$699.00 (SEISCIENTOS NOVENTA Y NUEVE PESOS 00/100 M.N.).

Tarifas vigentes a partir del 01 de Enero de 2020.

El Periódico Oficial se publica ordinariamente los martes y viernes, pudiéndose hacer las ediciones extraordinarias cuando el trabajo así lo amerite.

Calle Hidalgo Esquina con Reynosa No. 510 Altos, Col. República Oriente, Código Postal 25280, Saltillo, Coahuila.

Teléfono: 01 (844) 4 30 82 40

Horario de Atención: Lunes a Viernes de 08:00 a 15:00 horas.

Página de Internet del Gobierno de Coahuila: www.coahuila.gob.mx

Página de Internet del Periódico Oficial: periodico.sfpc.coahuila.gob.mx

Correo Electrónico del Periódico Oficial: periodico.coahuiladezaragoza@outlook.es

Correo Electrónico para publicación de edictos: periodico.edictos@outlook.com

Paga Fácil Coahuila: www.pagafacil.gob.mx