



Información Contable

2do. Trimestre
INSTITUTO COAHUILLENSE DE ACCESO A
LA INFORMACION PUBLICA

2015

INSTITUTO COAHUILLENSE DE ACCESO A LA INFORMACION PUBLICA

Ente Publico:

CONCEPTO	Año		CONCEPTO	Año	
	2015	2014		2015	2014
ACTIVO			PASIVO		
Activo Circulante			Pasivo Circulante		
Efectivo y Equivalentes	21,445,264	18,945,439	Cuentas por Pagar a Corto Plazo	234,934	24,619
Derechos a Recibir Efectivo o Equivalentes	212,938	159,363	Documentos por Pagar a Corto Plazo	0	0
Derechos a Recibir Bienes o Servicios	-65,888	0	Porción a Corto Plazo de la Deuda Pública a Largo Plazo	0	0
Inventarios	0	0	Títulos y Valores a Corto Plazo	0	0
Almacenes	0	0	Pasivos Diferidos a Corto Plazo	0	0
Estimación por Pérdida o Deterioro de Activos Circulantes	0	0	Fondos y Bienes de Terceros en Garantía y/o Administración a Corto Plazo	285,191	0
Otros Activos Circulantes	0	0	Provisiones a Corto Plazo	1,446,518	1,260,048
Total de Activos Circulantes	21,592,314	19,104,802	Total de Pasivos Circulantes	1,966,643	1,772,782
Activo No Circulante			Pasivo No Circulante		
Inversiones Financieras a Largo Plazo	0	0	Cuentas por Pagar a Largo Plazo	0	0
Derechos a Recibir Efectivo o Equivalentes a Largo Plazo	0	0	Documentos por Pagar a Largo Plazo	0	0
Bienes Inmuebles, Infraestructura y Construcciones en Proceso	40,250	40,250	Deuda Pública a Largo Plazo	0	0
Bienes Muebles	6,414,619	6,204,471	Pasivos Diferidos a Largo Plazo	0	0
Activos Intangibles	9,241	0	Fondos y Bienes de Terceros en Garantía y/o en Administración a Largo Plazo	0	0
Depreciación, Deterioro y Amortización Acumulada de Bienes	0	0	Provisiones a Largo Plazo	0	0
Activos Diferidos	0	0	Total de Pasivos No Circulantes	0	0
Estimación por Pérdida o Deterioro de Activos no Circulantes	0	0	Total del Pasivo	1,966,643	1,772,782
Otros Activos no Circulantes	0	0	HACIENDA PUBLICA/ PATRIMONIO		
Total de Activos No Circulantes	6,464,110	6,244,721	Hacienda Publica/Patrimonio Contribuido	3,813,834	3,813,834
Total del Activo	28,056,424	25,349,523	Aportaciones	0	0
			Donaciones de Capital	3,813,834	3,813,834
			Actualización de la Hacienda Pública / Patrimonio	0	0
			Hacienda Publica/Patrimonio Generado	22,275,946	19,762,907
			Resultados del Ejercicio (Ahorro / Desahorro)	3,924,552	2,662,489
			Resultados de Ejercicios Anteriores	18,351,395	17,100,417
			Revalúos	0	0
			Reservas	0	0
			Rectificaciones de Resultados de Ejercicios Anteriores	0	0
			Exceso o Insuficiencia en la Actualización de la Hacienda Publica/Patrimonio	0	0
			Resultado por Posición Monetaria	0	0
			Resultado por Tenencia de Activos no Monetarios	0	0
			Total Hacienda Publica/ Patrimonio	26,088,780	23,576,741
			Total del Pasivo y Hacienda Publica/ Patrimonio	28,056,423	25,349,523

Bajo protesta de decir verdad declaramos que los Estados Financieros y las Notas son razonablemente correctos y responsabilidad del emisor

LIC. JESUS HOMERO FLORES MIER
CONSEJERO PRESIDENTE

LIC. VICTORIA ARACELI SANCHEZ VALDES
DIRECTORA DE ADMINISTRACIÓN Y FINANZAS

2do. Avance de Gestión 2015
Estado de Variación en la Hacienda Pública
Del 1 de Abril al 30 de Junio del 2015
 (pesos)

Ente Público: _____

INSTITUTO COAHUILLENSE DE ACCESO A LA INFORMACION PUBLICA

Concepto	Hacienda Pública/ Patrimonio Contribuido		Hacienda Pública/ Patrimonio Generado de Ejercicios Anteriores		Hacienda Pública/ Patrimonio Generado del Ejercicio		Ajustes por Cambios de Valor	TOTAL
Rectificaciones de Resultados de Ejercicios Anteriores								0
Patrimonio Neto Inicial Ajustado del Ejercicio 2015	3,813,834						0	3,813,834
Aportaciones	0						0	0
Donaciones de Capital	3,813,834						0	3,813,834
Actualización de la Hacienda Pública/ Patrimonio	0						0	0
Variaciones de la Hacienda Pública/ Patrimonio Neto del Ejercicio 2015			18,351,395		1,941,604		0	20,292,999
Resultados del Ejercicio (Ahorro/Desahorro)					1,941,604		0	1,941,604
Resultados de Ejercicios Anteriores			18,351,395				0	18,351,395
Revalúos			0				0	0
Reservas			0				0	0
Hacienda Pública/ Patrimonio Neto Final del Ejercicio 2015	3,813,834		18,351,395		1,941,604		0	24,106,833
Cambios en la Hacienda Pública/ Patrimonio Neto del Ejercicio 2015	3,813,834						0	3,813,834
Aportaciones	0						0	0
Donaciones de Capital	3,813,834						0	3,813,834
Actualización de la Hacienda Pública/ Patrimonio	0						0	0
Variaciones de la Hacienda Pública/ Patrimonio Neto del Ejercicio 2015			18,351,395		3,924,552		0	22,275,947
Resultados del Ejercicio (Ahorro/Desahorro)					3,924,552		0	3,924,552
Resultados de Ejercicios Anteriores			18,351,395				0	18,351,395
Revalúos			0				0	0
Reservas			0				0	0
Saldo Neto en la Hacienda Pública / Patrimonio 2015	3,813,834		18,351,395		3,924,552		0	26,089,781

Bajo protesta de decir verdad declaramos que los Estados Financieros y sus Notas son razonablemente correctos y responsabilidad del emisor

LIC. JESUS HOMERO FLORES MIER
 CONSEJERO PRESIDENTE

LIC. VICTORIA ARÁCELI SANCHEZ VALDES
 DIRECTORA DE ADMINISTRACION Y FINANZAS

INSTITUTO COAHUILLENSE DE ACCESO A LA INFORMACION PUBLICA

Ente Publico:

Concepto	Origen	Aplicación	Concepto	Origen	Aplicación
ACTIVO			PASIVO		
Activo Circulante	65,888	2,457,233	Pasivo Circulante	591,143	95,858
Efectivo y Equivalentes	0	2,434,095	Cuentas por Pagar a Corto Plazo	183,413	0
Derechos a Recibir Efectivo o Equivalentes	0	23,138	Documentos por Pagar a Corto Plazo	0	0
Derechos a Recibir Bienes o Servicios	65,888	0	Porción a Corto Plazo de la Deuda Pública a Largo Plazo	0	0
Inventarios	0	0	Títulos y Valores a Corto Plazo	0	0
Almacenes	0	0	Pasivos Diferidos a Corto Plazo	0	0
Estimación por Pérdida o Deterioro de Activos Circulantes	0	0	Fondos y Bienes de Terceros en Garantía y/o Administración a Corto Plazo	0	0
Otros Activos Circulantes	0	0	Provisiones a Corto Plazo	0	95,858
			Otros Pasivos a Corto Plazo	407,730	0
Activo No Circulante	0	0	Pasivo No Circulante	0	0
Inversiones Financieras a Largo Plazo	0	0	Cuentas por Pagar a Largo Plazo	0	0
Derechos a Recibir Efectivo o Equivalentes a Largo Plazo	0	0	Documentos por Pagar a Largo Plazo	0	0
Bienes Inmuebles, Infraestructura y Construcciones en Proceso	0	0	Deuda Pública a Largo Plazo	0	0
Bienes Muebles	0	0	Pasivos Diferidos a Largo Plazo	0	0
Activos Intangibles	0	0	Fondos y Bienes de Terceros en Garantía y/o en Administración a Largo Plazo	0	0
Depreciación, Deterioro y Amortización Acumulada de Bienes	0	0	Provisiones a Largo Plazo	0	0
Activos Diferidos	0	0			
Estimación por Pérdida o Deterioro de Activos no Circulantes	0	0	HACIENDA PÚBLICA/ PATRIMONIO	1,982,948	0
Otros Activos no Circulantes	0	0			
			Hacienda Pública/Patrimonio Contribuido	0	0
			Aportaciones	0	0
			Donaciones de Capital	0	0
			Actualización de la Hacienda Pública / Patrimonio	0	0
			Hacienda Pública/Patrimonio Generado	1,982,948	0
			Resultados del Ejercicio (Ahorro / Desahorro)	1,982,948	0
			Resultados de Ejercicios Anteriores	0	0
			Revalúos	0	0
			Reservas	0	0
			Rectificaciones de Resultados de Ejercicios Anteriores	0	0
			Exceso o Insuficiencia en la Actualización de la Hacienda Pública/Patrimonio	0	0
			Resultado por Posición Monetaria	0	0
			Resultado por Tenencia de Activos no Monetarios	0	0

Bajo protesta de decir verdad declaramos que los Estados Financieros y sus Notas son razonablemente correctos y responsabilidad del emisor

LIC. JESUS HOMERICO FLORES MIER
CONSEJERO PRESIDENTE

LIC. VICTORIA ARACELI SANCHEZ VALDES
DIRECTORA DE ADMINISTRACION Y FINANZAS

INSTITUTO COAHUILLENSE DE ACCESO A LA INFORMACIÓN PÚBLICA

Ente Público:

Concepto		2015	2014	Concepto		2015	2014
Flujos de Efectivo de las Actividades de Operación							
Origen		8,760,607	7,259,921	Origen		0	0
Impuestos		0	0	Bienes Inmuebles, Infraestructura y Construcciones en Proceso		0	0
Cuotas y Aportaciones de Seguridad Social		0	0	Bienes Muebles		0	0
Contribuciones de mejoras		0	0	Otros Origenes de Inversión		0	0
Derechos		0	0	Aplicación		0	0
Productos de Tipo Corriente		0	0	Bienes Inmuebles, Infraestructura y Construcciones en Proceso		0	0
Aprovechamientos de Tipo Corriente		0	0	Bienes Muebles		0	0
Ingresos por Venta de Bienes y Servicios		0	0	Otras Aplicaciones de Inversión		0	0
Ingresos no Comprendidos en las Fracciones de la Ley de Ingresos Causados en Ejercicios Fiscales Anteriores Pendientes de Liquidación o Pago		0	0	Flujos Netos de Efectivo por Actividades de Inversión		0	0
Participaciones y Aportaciones		8,625,682	7,117,500				
Transferencias, Asignaciones y Subsidios y Otras Ayudas		0	0	Flujo de Efectivo de las Actividades de Financiamiento		0	0
Otros Origenes de Operación		134,925	142,421	Origen		0	0
Aplicación		6,777,659	6,335,767	Endeudamiento Neto		0	0
Servicios Personales		5,001,300	4,975,128	Interno		0	0
Materiales y Suministros		280,587	212,580	Externo		0	0
Servicios Generales		1,413,079	1,137,549	Otros Origenes de Financiamiento		0	0
Transferencias Internas y Asignaciones al Sector Público		0	0	Aplicación		0	0
Transferencias al resto del Sector Público		0	0	Servicios de la Deuda		0	0
Subsidios y Subvenciones		0	0	Interno		0	0
Ayudas Sociales		82,694	10,500	Externo		0	0
Pensiones y Jubilaciones		0	0	Otras Aplicaciones de Financiamiento		0	0
Transferencias a Fideicomisos, Mandatos y Contratos Análogos		0	0	Flujos netos de Efectivo por Actividades de Financiamiento		0	0
Transferencias a la Seguridad Social		0	0				
Donativos		0	0	Incremento/Disminución Neta en el Efectivo y Equivalentes al Efectivo		1,982,948	924,154
Transferencias al Exterior		0	0				
Participaciones		0	0	Efectivo y Equivalentes al Efectivo al Inicio del Ejercicio		0	0
Aportaciones		0	0	Efectivo y Equivalentes al Efectivo al final del Ejercicio		1,982,948	924,154
Convenios		0	0				
Otras Aplicaciones de Operación		0	0				
Flujos Netos de Efectivo por Actividades de Operación		1,982,948	924,154				

Bajo protesta de decir verdad declaramos que los Estados Financieros y Flujos de Efectivos son razonablemente correctos y responsabilidad del emisor.

LIC. JESUS HOMERO FLORES MIER
 CONSEJERA PRESIDENTE



LIC. VICTORIA ARACELI SANCHEZ VALDES
 DIRECTORA DE ADMINISTRACIÓN Y FINANZAS

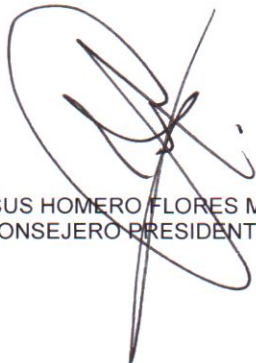


INSTITUTO COAHUILENSE DE ACCESO A LA INFORMACION PUBLICA

INFORME SOBRE PASIVOS CONTINGENTES

2do. Avance de Gestión 2015

NOTA: NO EXISTEN PASIVOS CONTINGENTES EN ESTE INSTITUTO



LIC. JESUS HOMERO FLORES MIER
CONSEJERO PRESIDENTE



LIC. VICTORIA ARACELI SÁNCHEZ VALDÉS
DIRECTORA DE ADMINISTRACIÓN Y FINANZAS

INSTITUTO COAHUILENSE DE ACCESO A LA INFORMACIÓN PÚBLICA

NOTAS A LOS ESTADOS FINANCIEROS

AL 30 DE JUNIO DEL 2015

DESCRIPCIÓN Y MARCO NORMATIVO DEL INSTITUTO:

- Ley Orgánica del Instituto Coahuilense de Acceso a la Información.
- El INSTITUTO COAHUILENSE DE ACCESO A LA INFORMACIÓN PÚBLICA, fue creado de acuerdo a la Ley del mismo, que aprobó el Congreso del Estado de Coahuila De Zaragoza mediante decreto número 97, publicado en el periódico oficial del Gobierno del Estado de fecha 4 de noviembre de 2003.
- Última reforma fue de fecha 26 de Agosto del 2014.
- El Instituto es un organismo público autónomo, independiente en sus decisiones y funcionamiento y profesional en su desempeño, dotado de personalidad jurídica y patrimonio propio en los términos de la Constitución Política del Estado y su propia ley.
- El Objeto del Instituto es contribuir al desarrollo de la vida democrática mediante la promoción, el fomento y el fortalecimiento del ejercicio de la transparencia y del derecho del acceso a la información pública y de establecer las garantías necesarias para la protección de los datos personales.
- El patrimonio del Instituto se constituye por la aportaciones y subsidios que reciba del gobierno federal, estatal, municipal y de Instituciones públicas, privadas ó de particulares.
- La organización y funcionamiento del INSTITUTO se define en el título segundo de la misma ley en comento y en ella están insertas las facultades y obligaciones de sus integrantes.

Por ser un organismo público autónomo creado de acuerdo a la Constitución Política del Estado de Coahuila de Zaragoza, es un organismo público de la administración pública estatal y por lo tanto debe observar el cumplimiento de las siguientes leyes estatales entre otras:

Presupuesto de Egresos del Estado de Coahuila 2015.

Ley de Adquisiciones, Arrendamientos y contratación de Servicios para el Estado de Coahuila de Zaragoza.

Ley de Obras Públicas y Servicios Relacionados con la misma para el Estado de Coahuila de Zaragoza.

Ley General de Contabilidad Gubernamental.

Ley de Entrega Recepción del Estado y municipios de Coahuila de Zaragoza.

Ley de Fiscalización Superior para el Estado de Coahuila de Zaragoza.

Ley de Responsabilidades de los Funcionarios Públicos para el Estado de Coahuila de Zaragoza.

Ley de Acceso a la Información Pública y Protección de Datos Personales para el Estado de Coahuila de Zaragoza.

Reglamento Interior del Instituto Coahuilense de Acceso a la Información Pública

Entre otras leyes y Reglamentos específicos como:

Lineamientos internos del ICAI, para la asignación de comisiones, viáticos, pasajes nacionales e internacionales, gastos de combustible, telefonía celular y alimentación de personas.

POLÍTICAS DE CONTABILIDAD RELEVANTES:

Los Estados Financieros se preparan a valores históricos y de acuerdo a las políticas contables aplicables a entidades gubernamentales, su catálogo de cuentas es acorde a los capítulos de gastos del Clasificador por Objeto del Gasto emitido por el Consejo Nacional de Armonización Contable (CONAC).

La Institución implementó con el apoyo de Auditoría Superior del Estado el Sistema Integral de Información Financiera (SIIF), este sistema provee al Plan de cuentas aprobado por el Consejo Nacional de Contabilidad Gubernamental y sus principales lineamientos.

A handwritten signature in black ink, consisting of several loops and a long horizontal stroke.A handwritten signature in black ink, featuring a large, sweeping initial 'M' followed by several smaller, connected strokes.

- a) Activo fijo: Se registra en el Estado de Situación Patrimonial en las cuentas Adquisición de Bienes Muebles e Inmuebles.
- b) No se calcula depreciación ni amortización de sus bienes de activo fijo y activo diferido.
- c) Ingresos y Egresos: Los Ingresos se reconocen en el momento de su devengo o cuando se considera una participación por cobrar de acuerdo al calendario de pagos del Gobierno del Estado de Coahuila y los egresos cuando se devengan, se ejercen y se pagan.
- d) Boletín B-10: Durante años las cifras de sus estados financieros no reconocieron los efectos de la inflación como lo requería el boletín B-10, a partir de 2008 no es requisito reconocer el efecto inflacionario en los estados financieros, porque de acuerdo a la norma estamos en un entorno no inflacionario menor al 8% anual.
- e) Presupuesto: El manejo financiero del Instituto es en base a la aprobación de asignación de recursos para el ICAI que se dan en el Presupuesto de Egresos, que aprueba el Congreso del Estado de Coahuila cada año; este presupuesto posteriormente es aprobado y ratificado por partidas de gasto específico por el Consejo General del Instituto. En el sistema de contabilidad y administración SIF se registran los cuatro tiempos del manejo del presupuesto de Egresos, es decir aprobado, modificado, pagado y disponible en el caso de los Ingresos es Aprobado, modificado, devengado y recibido.

NOTAS DE DESGLOSE

NOTA 1.- A LOS ESTADOS DE SITUACIÓN FINANCIERA

ACTIVO

1- EFFECTIVO Y EQUIVALENTES

El saldo se integra de la siguiente manera:

	Junio 2015	Marzo 2015
Bancos	413,796	546,100
Efectivo	12,464	464



Inversiones temporales	21,019,005	18,464,605
Total	21,445,265	19,011,169

El saldo de bancos se integra de los saldos de bancos en las siguientes Instituciones Financieras:

BBVA Bancomer Cta. 0145597862	98,871.60
BBVA Bancomer Cta. 0146451357	100,078.61
BBVA Bancomer Cta. 0146451853	192,950.81
BBVA Bancomer Cta. 0157074700	21,893.50
Scotiabank Inverlat Cta. 18702510154	1.56

Y los fondos de inversión se encuentran depositados en Bancomer SA y Scotiabank Inverlat.

Bancomer 2015960509	1,245,383.41
Bancomer 2015960479	6,768,173.99
Bancomer 2033539164	10,817,862.22
Scotiabank Inverlat 076970135	2,187,585.05

NOTA 2.- DERECHOS A RECIBIR EFECTIVO O EQUIVALENTES:

El saldo se integra de la siguiente manera:

2.1 DEUDORES DIVERSOS POR COBRAR A C.P.:

Deudores diversos por Cobrar CP	Junio 2015	Marzo 2015
Deudores Diversos Varios	-10,623.54	-11,867
Gastos por Comprobar -Empleados	147,880	54,527
Servicios extraordinarios Secc. 38	-81	-81
Gastos de representación	9,694	992
Total	146,870	43,571

El saldo de deudores diversos varios al 30 de Junio a su vez se integra de los siguientes funcionarios:

DEUDORES DIVERSOS VARIOS	<u>-10,623.54</u>
EM00003 ALFONSO RAÚL VILLARREAL BARRERA	-2,297.28
EM00071 ALVARO IRACHETA GARCIA	-4.68
EM00041 DORALICIA DEL BOSQUE BERLANGA	0.08
EM00053 FRANCISCO JAVIER DIEZ DE URDANIVIA	-58.23
EM00010 MAURO RAYMUNDO MARTÍNEZ RDZ.	- 5,103.37
EM00018 WENDY YADIRA CHARLES ORTA	-3.69
EM00029 VICTOR HUGO RUIZ DOMINGUEZ	407.75
EM00037 GABRIELA GUERRERO CASTRO	-1,399.42
EM00052 JUAN ANTONIO ALVAREZ GAONA	-673.76
EM00061 JOSÉ MANUEL JIMÉNEZ Y MELÉNDEZ	183.98
EM00067 MIGUEL ANGEL MEDINA TORRES	-7,534.31
EM00068 JESUS HOMERO FLORES MIER	1,037.19
EM00201 TERESA GUAJARDO BERLANGA	-95.99
EM00203 JUAN CARLOS RODRIGUEZ FLORES	173.60
EM00205 TANIA BEATRIZ AGUIRRE GARCIA	-2.91
EM00072 GABRIELA MARIA DE LEON FARIAS	0.02
M00055 VICTOR MANUEL LUNA LOZANO	-0.02
EM00059 MARIA TERESA MARTINEZ VARGAS	-.01
EM00066 LUCIA MARIA STEPHANY RIOS VALDES	0
DEUDORES DIVERSOS VARIOS – OTROS	<u>4,747.51</u>
OT00003 RADIOMOVIL DIPSA SA DE CV	332.38
OT00004 IMPUESTOS POR RECUPERAR	1,447.00
OT00008 LIQUIDACIONES PAGADAS EN EXCESO	2,610.26
OT00009 SERVIBONOS SA DE CV	357.87

El saldo de gastos por comprobar empleados al 30 de Junio a su vez, se integra de la siguiente manera:

GASTOS A COMPROBAR – EMPLEADOS	<u>147,880.00</u>
EM00003 ALFONSO RAÚL VILLARREAL BARRERA	14,389.55
EM00013 SANDRINO SAUCEDO CONTRERAS	-14.72
EM00017 ALBERTO RODRÍGUEZ GARZA	-15.45
EM00024 JORGE ENRIQUE BERRUETO ROCAMONTES	-3.35
EM00031 ALFREDO SÁNCHEZ MARÍN	1439.75
EM00041 DORA ALICIA DEL BOSQUE BERLANGA	-.44
EM00046 AIDE ALEJANDRA DE LA CRUZ GARCÍA	46.36
EM00047 LETICIA MARTÍNEZ FLORES	3,976.64
EM00049 JOSÉ LUIS SOLIS BAZALDÚA	-2,623.55

EM00052 JUAN ANTONIO ALVAREZ GAONA	-1.91
EM00053 FRANCISCO JAVIER DIEZ DE URDANIVIA	6,987.14
EM00055 VICTOR MANUEL LUNA LOZANO	-2.28
EM00061 JOSÉ MANUEL JIMÉNEZ Y MELÉNDEZ	16,584.15
EM00065 VICTORIA ARACELY SANCHEZ VALDES	-27.84
EM00067 MIGUEL ANGEL MEDINA TORRES	25,834.45
EM00068 JESUS HOMERO FLORES MIER	25,623.52
EM00072 GABRIELA MARIA DE LEON FARIAS	932.45
EM00201 TERESA GUAJARDO BERLANGA	1,587.88
EM00210 ANA PAULINA BECERRIL GAYTAN	2,775.01
EM00209 JOSE EDUARDO VEGA LUNA	-.15
EM00005 LUIS GONZALEZ BRISEÑO	19,832.22
EM00081 MONIKA ELIZABETH ZERTUCHE SÁNCHEZ	.01
EM00069 HECTOR ALEJANDRO HERNANDEZ GUTIERREZ	0
EM00079 JOSUE ISAAC MACIE TERAN	555
EM00010 MAURO RAYMUNDO MARTINEZ RODRÍGUEZ	674.65
EM00085 NANCY KARINA AGUIRRE DOMÍNGUEZ	-.74
EM00051 MINERVA CARRILLO FARIAS	0
EM00036 VERONICA RAMOS TORRES	0
EM00083 ARTURO EDUARDO VALDES RAMOS	.12
EM00026 MARIANA PECHIR PEREZ	7,000.00
EM00023 CESAR ABELARDO MUÑIZ MOTAS	1,869.84
EM00080 DANIEL TORRES MENDOZA	103.29
EM00088 MAYRA SOFIA DORANTES RODRIGUEZ	5,000.00
EM00082 REYNALDO ROSAS CEPEDA	1,572.62
EM00090 VERONICA PULGARIN GUTIERREZ	1,752.24
EM00029 VICTOR HUGO RUIZ DOMINGUEZ	13,033.56

NOTA 2.2: PRESTAMOS OTORGADOS A CORTO PLAZO

	Junio 2015	Marzo 2015
Prestamos empleados seguridad social 2014-2015	65,699	145,781
Total	65,699	145,781

Este saldo al 30 de Junio del 2015, se integra de la siguiente manera:

PRESTAMOS EMPLEADOS SEGURIDAD SOCIAL 2014-2015	65,699
EM00003 ALFONSO RAÚL VILLARREAL BARRERA	4,166.73
EM00005 LUIS GONZÁLEZ BRISEÑO	4,166.73
EM00010 MAURO RAYMUNDO MARTÍNEZ RODRÍGUEZ	2,847.26

EM00018 WENDY YADIRA CHARLES ORTA	2,492.53
EM00026 MARIANA PECHIR PÉREZ	1,315.61
EM00031 ALFREDO SÁNCHEZ MARIN	980.78
EM00032 NÉLIDA MARTÍNEZ GONZÁLEZ	907.44
EM00034 LUCÍA DEL CARMEN CASTRO RODRÍGUEZ	1,116.82
EM00036 VERONICA RAMOS TORRES	3,383.99
EM00037 GABRIELA GUERRERO CASTRO	523.99
EM00041 DORALICIA DEL BOSQUE BERLANGA	1,403.33
EM00047 LETICIA MARTINEZ FLORES	523.99
EM00051 MINERVA CARRILLO FARIAS	211.08
EM00053 FRANCISCO JAVIER DIEZ DE URDANIVIA DEL VALLE	4,166.073
EM00061 JOSÉ MANUEL JIMÉNEZ Y MELÉNDEZ	4,166.73
EM00063 ELOISA MARICELA SANCHEZ OVALLE	1,868.84
EM00065 VICTORIA ARACELY SANCHEZ VALDES	4,166.73
EM00067 MIGUEL ANGEL MEDINA TORRES	4,166.73
EM00068 JESUS HOMERO FLORES MIER	4,166.73
EM00069 HECTOR ALEJANDRO HERNANDEZ GUTIERREZ	901.64
EM00071 ALVARO IRACHETA GARCIA	1,963.30
EM00072 GABRIELA MARIA DE LEON FARIAS	4,166.73
EM00079 JOSUE ISAAC MACIEL TERAN	1,341.70
EM00081 MONIKA ELIZABETH ZERTUCHE SANCHEZ	1,898.68
EM00083 ARTURO EDUARDO VALDEZ RAMOS	288.49
EM00201 TERESA GUAJARDO BERLANGA	4,166.73
EM00208 JOSE UVALDO VALDES RIVERA	980.78
EM00066 LUCIA MARIA STEPHANY RIOS VALDES	.06
EM00204 MINERVA SELENE NAVEJAR CASTAÑEDA	673.43
EM00090 VERONICA PULGARÍN GUTIERREZ	2,571.95

2.3. CRÉDITOS FISCALES:

Subsidio al empleo \$472.11



NOTA 3.- BIENES INMUEBLES Y BIENES MUEBLES:

El saldo de Bienes Inmuebles se integra de la siguiente manera:

	Junio 2015	Marzo 2015
Terrenos	40,250	40,250
Total	40,250	40,250



El saldo de Bienes Muebles se integra de la siguiente manera:

	Junio 2015	Marzo 2015
Muebles de oficina y estantería	979,953	979,953
Otros mobiliarios y equipo de administración	522,719	522,719
Maquinaria otros equipos y herramientas	79,919	79,919
Equipo de cómputo y de tecnologías de información	2,313,042	2,226,155
Equipo de transporte	2,377,650	2,377,650
Mobiliario y equipo educacional y recreativo	141,336	141,336
Total	6,327,732	6,327,732

El saldo de Activos Intangibles se integra de la siguiente manera:

	Junio 2015	Marzo 2015
Software	9,241	9,241
Total	9,241	9,241

NOTA 4.- PROVEEDORES

PROVEEDORES	
Deudas por Adquisición de Bienes y Contratación de Servicios por Pagar a CP - PROVEEDORES	84,981
Deudas por Adquisiciones de Bienes Inmuebles	86,887
Otras Deudas Comerciales Por Pagar a Corto Plazo	53,573
Transferencias Otorgadas por pagar a Corto Plazo	0
Retenciones y Contribuciones por Pagar a Corto Plazo	0
Otras Cuentas Por Pagar a Corto Plazo	9,492
Total	234,933

NOTA 5.- CUENTAS POR PAGAR ACUMULADAS:

El saldo se integra de la siguiente manera:

	Junio 2015	Marzo 2015
Retenciones Fiscales a empleados (ISPT)	286,830	268,479
Retenciones por prestaciones	- 859	-1,111
Prestamos Pensiones	-2,406	-2,406
Descuentos a trabajadores	2.70	2.26
Aportaciones Patronales Fondo de Pensiones	249	249
Aportaciones al Seguro de Separación Individualizado	0	114,237
Otras retenciones fiscales a terceros	1,373	1,599
Otras cuentas por pagar acumuladas	1,446,518	1,038,788
Retención por Seguro de Separación Individualizado		0
Total	1,731,708	1,419,837

Los saldos de las cuentas de pasivos al 30 de Junio del 2015, se integran de las siguientes cuentas:

OTRAS RETENCIONES FISCALES A TERCEROS	1,373
ISR Retenido Por Asimilables a Sueldos y Salarios	2,479
ISR Retenido Por Honorarios	877
ISR Retenido Por Arrendamiento	-2634
IVA Retenido Por Honorarios.	651
OTRAS CUENTAS POR PAGAR ACUMULADAS	1,446,518
Prima Vacacional	104,714
Gratificación de Fin de Año	836,879
Provisión Contingencias laborales	561,745
Acreedores Diversos	9,067
Cuentas acumuladas por compras a Crédito	-65,888

NOTA 6.- ENTORNO FISCAL

El Instituto está obligado a retener el Impuesto sobre Productos del Trabajo, por los sueldos que paga a la totalidad de los empleados y que se registran en la contabilidad, así mismo está obligada a retener impuestos por los pagos de honorarios y arrendamientos que efectúa.

El Instituto no es contribuyente del impuesto sobre la renta ya que tributa conforme al Título II de la Ley de la materia.


De conformidad con el artículo 32-A de la fracción IV, del Código Fiscal de la Federación, los organismos públicos descentralizados de la Administración Pública Federal, Estatal y Municipal para el ejercicio 2013, estarían obligados a dictaminar sus estados financieros por Contador Público. Sin embargo mediante resolución miscelánea del 28 de diciembre 2012, con vigencia para el 2013, quedó establecido en la regla 1.2.15.3 que los organismos públicos descentralizados que no tuvieran actividad con fines lucrativos, quedarán exentos de dicha obligación.

NOTA 7.- CUENTAS DE ORDEN

El Instituto no maneja cuentas de orden al 30 de Junio del 2015, en apego al manejo del Sistema Integral de Información financiera (SIIF), obedeciendo a la naturaleza de este Organismo.

NOTA 8.- CUENTAS PRESUPUESTALES

Intereses de Inversiones	134,925
Ingresos por Subsidio Estatal	8,625,681



NOTA 8.1.- PRESUPUESTO POR PARTIDA ESPECIFICA AL 30 DE JUNIO DEL 2015.

-Asignación Original -Modificado -Ejercido por mes -Ejercido del Trimestre -Disponible

ABRIL A JUNIO DEL 2015										
NUMERO CUENTA	DESCRIPCION	ASIGNACION ORIGINAL	PRESUPUESTO MODIFICADO AUTORIZADO	ABRIL	MAYO	JUNIO	PRESUPUESTO O EJERCIDO AL 30 JUNIO 2015	PRESUPUESTO O DISPONIBLE	PORCENTAJE % EJERCIDO	PORCENTAJE % DISPONIBLE
11301	SUELDOS BASE	5,718,893.00	5,718,893.00	469,283.63	473,689.68	473,689.68	2,819,720.21	2,899,172.79	49%	51%
11302	CANTIDAD ADICIONAL	8,578,336.00	8,578,336.00	703,925.25	710,534.36	710,534.36	4,229,579.11	4,348,756.89	49%	51%
11304	ESTIMULOS AL PERSONAL	797,722.00	797,722.00	64,654.16	65,755.66	135,128.07	458,301.99	339,420.01	57%	43%
11307	CUPONES DE BONIFICACION	491,081.00	492,222.00	41,009.12	42,504.41	42,033.58	249,311.78	242,910.22	51%	49%
12101	HONORARIOS POR SERVICIOS PROFESIONALES	1,170,000.00	504,476.00	-	-	-	0.00	504,476.00	0%	100%
12301	RETIBUCIONES POR SERVICIOS DE CARÁCTER SOCIAL	520,000.00	464,200.00	33,200.66	40,000.00	40,000.00	231,734.66	232,465.34	50%	50%
13204	PRIMA VACACIONAL Y DOMINICAL	212,538.00	212,538.00	17,427.21	17,598.53	17,598.53	104,720.17	107,817.83	49%	51%
13205	GRATIFICACION FIN DE AÑO	1,700,307.00	1,700,307.00	139,417.65	140,788.26	140,788.26	837,761.33	862,545.67	49%	51%
14103	APORTACIONES AL IMSS	1,200,000.00	677,000.00	-	-	-	0.00	677,000.00	0%	100%
14301	APORTACIONES AL SISTEMA DE AHORRO PARA EL RETIRO	600,484.00	1,210,285.00	-	-	-	279,208.38	931,076.62	23%	77%
14403	CUOTAS PARA EL SEGURO DE VIDA DEL PERSONAL CIVIL	200,000.00	280,000.00	-	-	-	200,613.92	79,386.08	72%	28%
14403	CUOTAS PARA EL SEGURO DE GASTOS MEDICOS DEL PERSONAL CIVIL	-	644,000.00	34,183.74	28,830.75	24,888.53	137,601.64	506,398.36	21%	79%
14404	CUOTAS PARA EL SEGURO DE SEPARACION INDIVIDUALIZADO	1,010,000.00	955,483.00	-	190,395.00	152,315.80	456,947.65	498,535.35	48%	52%
15202	PAGO DE LIQUIDACIONES	235,000.00	226,700.00	-	-	-	0.00	226,700.00	0%	100%
15901	OTRAS PRESTACIONES	207,838.00	207,838.00	16,895.83	17,114.64	17,114.64	101,623.09	106,214.91	49%	51%
TOTAL CAPITULO		22,642,199.00	22,670,000.00	1,519,997.25	1,727,211.29	1,754,091.45	10,107,123.93	12,562,876.07	45%	55%




NUMERO CUENTA	DESCRIPCION	ASIGNACION ORIGINAL	PRESUPUESTO MODIFICADO AUTORIZADO	ABRIL	MAYO	JUNIO	PRESUPUESTO O EJERCIDO AL 30 JUNIO 2015	PRESUPUESTO O DISPONIBLE	PORCENTAJE % EJERCIDO	PORCENTAJE % DISPONIBLE
21101	MATERIALES Y UTILES DE OFICINA	143,000.00	143,000.00	2,152.81	1,885.54	296.28	9,025.79	133,974.21	6%	94%
21201	MATERIALES Y ÚTILES DE IMPRESIÓN Y REPRODUCCIÓN	210,000.00	190,000.00	-	28,000.00	31,200.00	72,995.88	117,004.12	38%	62%
21502	MATERIAL PARA INFORMACIÓN EN ACTIVIDADES DE INVESTIGACIÓN CIENTÍFICA Y TECNOLÓGICA	110,000.00	110,000.00	16,356.36	6,756.68	3,553.00	41,979.40	68,020.60	38%	62%
21601	MATERIAL DE LIMPIEZA	55,000.00	55,000.00	-	379.71	1,091.94	2,992.50	52,007.50	5%	95%
22104	PRODUCTOS ALIMENTICIOS PARA EL PERSONAL EN LAS INSTALACIONES DE LAS DEPENDENCIAS Y ENTIDADES	60,000.00	60,000.00	2,285.20	7,753.70	4,972.00	28,154.55	31,845.45	47%	53%
22106	PRODUCTOS ALIMENTICIOS PARA EL PERSONAL DERIVADO DE ACTIVIDADES EXTRAORDINARIAS	350,000.00	350,000.00	37,608.70	17,144.65	10,771.00	119,475.41	230,524.59	34%	66%
22301	UTENSILIOS PARA EL SERVICIO DE ALIMENTACIÓN	11,000.00	11,000.00	-	578.46	-	2,135.11	8,864.89	19%	81%
24601	MATERIAL ELÉCTRICO Y ELECTRÓNICO	30,000.00	30,000.00	-	281.00	-	350.00	29,650.00	1%	99%
24801	MATERIALES COMPLEMENTARIOS	30,000.00	30,000.00	-	20,000.00	-	20,918.00	9,082.00	70%	30%
25301	MEDICINAS Y PROD. FARMACEUTICOS	5,000.00	5,000.00	-	-	-	0.00	5,000.00	0%	100%
26102	COMBUSTIBLES, LUBRICANTES Y ADITIVOS PARA VEHÍCULOS TERRESTRES, AÉREOS, MARÍTIMOS, LACUSTRES Y FLUVIALES DESTINADOS A SERVICIOS PÚBLICOS Y LA OPERACIÓN DE PROGRAMAS PÚBLICOS	550,000.00	550,000.00	23,600.00	22,000.00	41,000.00	162,499.18	387,500.82	30%	70%
27101	VESTUARIOS UNIFORMES Y BLANCOS	70,000.00	70,000.00	-	-	-	0.00	70,000.00	0%	100%
29101	HERRAMIENTAS MENORES	11,000.00	11,000.00	-	-	265.00	265.00	10,735.00	2%	98%
29201	REFACCIONES Y ACCESORIOS MENORES DE EDIFICIOS	50,000.00	50,000.00	-	417.60	-	1,617.49	48,382.51	3%	97%
29401	REFACCIONES Y ACCESORIOS PARA EQUIPO DE COMPUTO	35,000.00	35,000.00	-	237.00	-	1,680.01	33,319.99	5%	95%
TOTAL CAPITULO		1,720,000.00	1,700,000.00	82,003.07	105,434.34	93,149.22	464,088.32	1,235,911.68	27%	73%

NUMERO CUENTA	DESCRIPCION	ASIGNACION ORIGINAL	PRESUPUESTO MODIFICADO AUTORIZADO	ABRIL	MAYO	JUNIO	PRESUPUESTO EJERCIDO AL 30 JUNIO 2015	PRESUPUESTO DISPONIBLE	PORCENTAJE % EJERCIDO	PORCENTAJE % DISPONIBLE
31101	ENERGIA ELECTRICA	70,000.00	50,000.00	6,093.00	-	6,692.00	19,277.00	30,723.00	39%	61%
31401	SERVICIO TELEFONICO CONVENCIONAL	250,000.00	150,000.00	9,100.00	11,255.00	8,195.00	56,828.00	93,172.00	38%	62%
31701	SERVICIOS DE CONDUCCION DE SEÑALES ANALÓGICAS Y DIGITALES	250,000.00	220,000.00	17,862.84	7,306.84	28,418.84	107,177.04	112,822.96	49%	51%
31801	SERVICIO POSTAL	100,000.00	110,000.00	1,722.60	10,832.08	4,190.79	29,852.31	80,147.69	27%	73%
32201	ARRENDAMIENTO DE EDIFICIOS Y LOCALES	308,000.00	390,000.00	-	-	-	0.00	390,000.00	0%	100%
32601	ARRENDAMIENTO DE MAQUINARIA Y EQUIPO	100,000.00	75,000.00	5,710.45	5,626.00	5,626.00	33,840.45	41,159.55	45%	55%
32701	PATENTES REGALIAS Y OTROS	500,000.00	350,000.00	-	4,624.70	28,953.60	33,855.32	316,144.68	10%	90%
33101	ASESORIAS ASOCIADAS A CONVENIOS, TRATADOS O ACUERDOS	300,000.00	250,000.00	-	-	5,800.00	5,800.00	244,200.00	2%	98%
33301	SERVICIOS DE INFORMATICA	400,000.00	300,000.00	-	-	15,588.40	27,176.80	272,823.20	9%	91%
33401	SERVICIOS PARA CAPACITACION A SERVIDORES PUBLICOS	550,000.00	500,000.00	30,910.00	21,000.00	-	85,650.01	414,349.99	17%	83%
33502	ESTUDIOS E INVESTIGACIONES	200,000.00	200,000.00	-	-	-	0.00	200,000.00	0%	100%
33602	OTROS SERVICIOS COMERCIALES	25,000.00	15,000.00	-	-	-	533.96	14,466.04	4%	96%
33604	IMPRESIÓN Y ELABORACIÓN DE MATERIAL INFORMATIVO DERIVADO DE LA OPERACIÓN Y ADMINISTRACIÓN DE LAS DEPENDENCIAS Y ENTIDADES	600,000.00	400,000.00	53,986.40	26,100.00	-	101,583.57	298,416.43	25%	75%
33801	SERVICIOS DE VIGILANCIA	55,000.00	50,000.00	1,530.96	1,530.96	1,529.96	9,183.14	40,816.86	18%	82%
34101	SERVICIOS BANCARIOS Y FINANCIEROS	50,000.00	30,000.00	759.80	982.52	835.20	4,932.32	25,067.68	16%	84%
34501	SEGURO DE BIENES PATRIMONIALES	250,000.00	150,000.00	25,603.88	-	-	119,155.44	30,844.56	79%	21%
35101	MANTENIMIENTO Y CONSERVACION DE INMUEBLES	200,000.00	200,000.00	-	-	1,481.97	1,481.97	198,518.03	1%	99%
35201	MANTENIMIENTO Y CONSERVACION DE MOBILIARIO Y EQUIPO DE ADMINISTRACION	70,000.00	50,000.00	-	-	-	0.00	50,000.00	0%	100%
35301	MANTENIMIENTO Y CONSERVACION DE BIENES INFORMATICOS	40,000.00	25,000.00	-	-	-	704.99	24,295.01	3%	97%



35501	MTTO Y CONSERVACION DE VEHICULOS TERRESTRES, AÉREOS, MARÍTIMOS, LACUSTRES Y FLUVIALES	350,000.00	300,000.00	10,289.20	950.81	5,544.80	83,243.72	216,756.28	28%	72%
35801	SERVICIOS DE LAVANDERIA, LIMPIEZA, HIGIENE	85,000.00	180,000.00	6,718.84	16,389.44	34,305.76	70,853.70	109,146.30	39%	61%
36101	DIFUSION DE MENSAJES SOBRE PROGRAMAS Y ACTIVIDADES GUBERNAMENTALES	400,000.00	450,000.00	2,500.00	2,000.00	7,800.00	24,100.00	425,900.00	5%	95%
37104	PASAJES AEREOS NACIONALES PARA SERVIDORES PUBLICOS DE MANDO EN EL DESEMPEÑO DE COMISIONES Y FUNCIONES OFICIALES	450,000.00	500,000.00	30,136.00	60,192.00	107,551.00	262,355.82	237,644.18	52%	48%
37204	PASAJES TERRESTRES NACIONALES PARA SERVIDORES PUBLICOS DE MANDO EN EL DESEMPEÑO DE	110,000.00	100,000.00	19,047.20	5,910.70	4,616.80	31,662.70	68,337.30	32%	68%
37504	VIATICOS NACIONALES PARA SERVIDORES PÚBLICOS EN EL DESEMPEÑO DE FUNCIONES OFICIALES	1,300,000.00	1,350,000.00	84,020.68	120,960.64	216,183.53	611,545.38	738,454.62	45%	55%
38102	GASTOS DE CEREMONIAL DE LOS TITULARES DE LAS DEPENDENCIAS Y ENTIDADES	30,000.00	50,000.00	-	-	941.00	2,975.28	47,024.72	6%	94%
38301	CONGRESOS Y CONVENCIONES	600,000.00	1,300,000.00	32,541.92	119,036.34	175,592.49	645,132.91	654,867.09	50%	50%
39203	OTROS IMPUESTOS Y DERECHOS	200,000.00	95,000.00	-	-	-	49,732.00	45,268.00	52%	48%
TOTAL CAPITULO		7,843,000.00	7,840,000.00	338,533.77	414,698.03	659,847.14	2,418,633.83	5,421,366.17	31%	69%

42401	TRANSFERENCIAS OTORGADAS A ENTIDADES FEDERATIVAS Y MUNICIPIOS	250,000.00	250,000.00	-	65,888.00	-	65,888.00	184,112.00	26%	74%
44101	GASTOS RELACIONADOS CON ACTIVIDADES CULTURALES, DEPORTIVAS Y DE AYUDA EXTRAORDINARIA	250,000.00	250,000.00	-	-	16,806.00	19,106.00	230,894.00	8%	92%
TOTAL CAPITULO		500,000.00	500,000.00	0.00	65,888.00	16,806.00	84,994.00	415,006.00	17%	83%

51101	MOBILIARIO	150,000.00	200,000.00	-	-	-	0.00	200,000.00	0%	100%
51501	BIENES INFORMATICOS	194,801.00	300,000.00	-	-	86,887.48	86,887.48	213,112.52	29%	71%
51901	EQUIPO DE ADMINISTRACION	100,000.00	80,000.00	-	-	-	0.00	80,000.00	0%	100%
52101	EQUIPOS Y APARATOS AUDIOVISUALES	50,000.00	60,000.00	-	-	-	0.00	60,000.00		
52301	CAMARAS FOTOGRAFICAS Y DE VIDEO	50,000.00	60,000.00	-	-	-	0.00			
54103	VEHICULOS Y EQUIPO TERRESTRES DESTINADOS A SERVICIOS PUBLICOS Y LA OPERACION DE PROGRAMAS PUBLICOS	700,000.00	540,000.00	-	-	-	0.00	540,000.00	0%	100%
56501	EQUIPOS Y APARATOS DE COMUNICACIONES Y TELECOMUNICACIONES	50,000.00	50,000.00	-	-	-	0.00			
TOTAL CAPITULO		1,294,801.00	1,290,000.00	0.00	0.00	86,887.48	86,887.48	1,203,112.52	7%	93%

TOTAL GENERAL		34,000,000.00	34,000,000.00	1,940,534.09	2,313,231.66	2,610,781.29	13,161,727.56	20,838,272.44	39%	61%
----------------------	--	----------------------	----------------------	---------------------	---------------------	---------------------	----------------------	----------------------	------------	------------



Las ocho notas anteriormente descritas forman parte de los Estados Financieros que se acompañan a este dictamen.

A handwritten signature in black ink, consisting of several overlapping loops and lines, positioned above the name of the signatory.

LIC. JESUS HOMERO FLORES MIER
CONSEJERO PRESIDENTE

A handwritten signature in black ink, featuring a large, stylized initial 'V' followed by the rest of the name in a cursive script, positioned above the name of the signatory.

LIC. VICTORIA ARACELI SÁNCHEZ VALDÉS
DIRECTORA DE ADMINISTRACIÓN Y FINANZAS

Instituto Coahuilense de Acceso a la Información Pública

Balanza de Comprobación

Del 1 de mes de abril al 30 de mes de junio de 2015

Nivel 8




CUENTA	DESCRIPCIÓN	SALDO INICIAL		MOVIMIENTOS		SALDO FINAL	
		DEUDOR	ACREEDOR	DEUDOR	ACREEDOR	DEUDOR	ACREEDOR
1	ACTIVO	25,578,190.95		29,744,613.31	27,266,380.73	28,056,423.53	
11	ACTIVO CIRCULANTE	19,200,969.31		29,657,725.83	27,266,380.73	21,592,314.41	
111	Efectivo y Equivalentes	19,011,169.35		20,249,923.82	17,815,828.90	21,445,264.27	
1111	Efectivo	463.52		12,000.00	0.00	12,463.52	
11112	Fondos Fijos de Caja	463.52		12,000.00	0.00	12,463.52	
1111208	EM00029 VICTOR HUGO RUIZ DOMINGUEZ	462.60		7,000.00	0.00	7,462.60	
1111208	EM00069 HECTOR ALEJANDRO HERNANDEZ GUTIERRE	0.00		5,000.00	0.00	5,000.00	
1111208	EM00085 NANCY KARINA AGUIRRE DOMINGUEZ	0.92		0.00	0.00	0.92	
1111208	Fondos Fijos de Caja - EMPLEADOS	463.52		12,000.00	0.00	12,463.52	
1112	Bancos/Tesorería	546,100.49		13,203,164.48	13,335,468.89	413,796.08	
11121	Bancos Moneda Nacional	546,100.49		13,203,164.48	13,335,468.89	413,796.08	
1112105	CB00001 AGENCIASBANCOMER 0145597862	235,043.77		12,953,133.03	13,089,305.20	98,871.60	
1112105	CB00002 AGENCIASBANCOMER 0146451357	100,038.94		200,026.52	199,986.85	100,078.61	
1112105	CB00004 AGENCIASBANCOMER 0146451853	192,945.88		4.93	0.00	192,950.81	
1112105	CB00005 AGENCIASBANCOMER 0157074700	18,070.34		50,000.00	46,176.84	21,893.50	
1112105	CB00010 SCOTIABANK INVERLAT 18702510154	1.56		0.00	0.00	1.56	
1112105	Bancos Moneda Nacional - CUENTAS BANCARIAS	546,100.49		13,203,164.48	13,335,468.89	413,796.08	

Instituto Coahuilense de Acceso a la Información Pública

Balanza de Comprobación

Del 1 de mes de abril al 30 de junio de 2015

Nivel 8




CUENTA	DESCRIPCIÓN	SALDO INICIAL		MOVIMIENTOS		SALDO FINAL	
		DEUDOR	ACREEDOR	DEUDOR	ACREEDOR	DEUDOR	ACREEDOR
1114	Inversiones Temporales (Hasta 3 meses)	18,464,605.34		7,034,759.34	4,480,360.01	21,019,004.67	
11141	Inversiones en Moneda Nacional CP	18,464,605.34		7,034,759.34	4,480,360.01	21,019,004.67	
1114105	CB00006 AGENCIASBANCOMER 2015960509	1,236,945.24		8,438.17	0.00	1,245,383.41	
1114105	CB00007 AGENCIASBANCOMER 2015960479	6,722,352.87		245,845.09	200,023.97	6,768,173.99	
1114105	CB00008 AGENCIASBANCOMER 2033539164	8,334,158.08		6,764,040.18	4,280,336.04	10,817,862.22	
1114105	CB00009 SCOTIABANK INVERLAT 076970135	2,171,149.15		16,435.90	0.00	2,187,585.05	
1114105	Inversiones en Moneda Nacional CP - CUENTAS BANCAR	18,464,605.34		7,034,759.34	4,480,360.01	21,019,004.67	
112	Derechos a Recibir Efectivo o Equivalentes	189,799.96		9,407,802.01	9,384,663.83	212,938.14	
1123	Deudores Diversos por Cobrar a Corto Plazo	43,570.89		646,801.89	543,502.70	146,870.08	
11239	Otros Deudores Diversos por Cobrar a CP	43,570.89		646,801.89	543,502.70	146,870.08	
112391	DEUDORES DIVERSOS VARIOS	-11,866.60		1,243.06	0.00	-10,623.54	
11239108	EM00003 ALFONSO RAÚL VILLARREAL BARRERA	-2,297.28		0.00	0.00	-2,297.28	
11239108	EM00010 MAURO RAYMUNDO MARTÍNEZ RODRÍGUEZ	-5,103.37		0.00	0.00	-5,103.37	
11239108	EM00018 WENDY YADIRA CHARLES ORTA	-3.69		0.00	0.00	-3.69	
11239108	EM00029 VICTOR HUGO RUIZ DOMÍNGUEZ	407.75		0.00	0.00	407.75	
11239108	EM00037 GABRIELA GUERRERO CASTRO	-1,399.42		0.00	0.00	-1,399.42	
11239108	EM00041 DORALICIA DEL BOSQUE BERLANGA	0.08		0.00	0.00	0.08	

Instituto Coahuilense de Acceso a la Información Pública

Balanza de Comprobación

Del 1 de mes de abril al 30 de mes de junio de 2015




Nivel 8

CUENTA	DESCRIPCIÓN	SALDO INICIAL		MOVIMIENTOS		SALDO FINAL	
		DEUDOR	ACREEDOR	DEUDOR	ACREEDOR	DEUDOR	ACREEDOR
11239108	EM00052 JUAN ANTONIO ALVAREZ GAONA	-673.76		0.00	0.00	-673.76	
11239108	EM00053 FRANCISCO JAVIER DIEZ DE URDANIVIA DEL V	-58.23		0.00	0.00	-58.23	
11239108	EM00055 VICTOR MANUEL LUNA LOZANO	-0.02		0.00	0.00	-0.02	
11239108	EM00059 MARIA TERESA MARTÍNEZ VARGAS	-0.01		0.00	0.00	-0.01	
11239108	EM00061 JOSÉ MANUEL JIMÉNEZ Y MELÉNDEZ	183.98		0.00	0.00	183.98	
11239108	EM00066 LUCIA MARIA STEPHANY RIOS VALDES	-1,243.06		1,243.06	0.00	0.00	
11239108	EM00067 MIGUEL ANGEL MEDINA TORRES	-7,534.31		0.00	0.00	-7,534.31	
11239108	EM00068 JESUS HOMERO FLORES MIER	1,037.19		0.00	0.00	1,037.19	
11239108	EM00071 ALVARO IRACHETA GARCIA	-4.68		0.00	0.00	-4.68	
11239108	EM00072 GABRIELA MARIA DE LEON FARIAS	0.02		0.00	0.00	0.02	
11239108	EM00201 TERESA GUAJARDO BERLANGA	-95.99		0.00	0.00	-95.99	
11239108	EM00203 JUAN CARLOS RODRIGUEZ FLORES	173.60		0.00	0.00	173.60	
11239108	EM00205 TANIA BEATRIZ AGUIRRE GARCIA	-2.91		0.00	0.00	-2.91	
11239108	DEUDORES DIVERSOS VARIOS - EMPLEADOS	-16,614.11		1,243.06	0.00	-15,371.05	
11239110	OT00003 RADIOMOVIL DIPSA SA DE CV	332.38		0.00	0.00	332.38	
11239110	OT00004 IMPUESTOS POR RECUPERAR	1,447.00		0.00	0.00	1,447.00	
11239110	OT00008 Liquidaciones pagadas en exceso	2,610.26		0.00	0.00	2,610.26	

Instituto Coahuilense de Acceso a la Información Pública

Balanza de Comprobación

Del 1 de mes de abril al 30 de mes de junio de 2015




Nivel 8

CUENTA	DESCRIPCIÓN	SALDO INICIAL		MOVIMIENTOS		SALDO FINAL	
		DEUDOR	ACREEDOR	DEUDOR	ACREEDOR	DEUDOR	ACREEDOR
11239110	OT00009 Servibonos SA de CV	357.87		0.00	0.00	357.87	
11239110	DEUDORES DIVERSOS VARIOS - OTROS	<u>4,747.51</u>		<u>0.00</u>	<u>0.00</u>	<u>4,747.51</u>	
112392	GASTOS A COMPROBAR (VIATICOS)	<u>54,526.54</u>		<u>599,381.99</u>	<u>506,028.51</u>	<u>147,880.02</u>	
11239208	EM00003 ALFONSO RAÚL VILLARREAL BARRERA	16,065.85		25,741.88	27,418.18	14,389.55	
11239208	EM00005 LUIS GONZÁLEZ BRISEÑO	1,536.80		47,841.20	29,545.78	19,832.22	
11239208	EM00010 MAURO RAYMUNDO MARTÍNEZ RODRÍGUEZ	3,607.50		10,877.30	13,810.15	674.65	
11239208	EM00013 SANDRINO SAUCEDO CONTRERAS	-14.72		0.00	0.00	-14.72	
11239208	EM00017 ALBERTO RODRÍGUEZ GARZA	-15.45		0.00	0.00	-15.45	
11239208	EM00023 CESAR ABELARDO MUÑIZ MOTAS	0.00		22,315.82	20,445.98	1,869.84	
11239208	EM00024 JORGE ENRIQUE BERRUETO ROCAMONTES	-3.35		0.00	0.00	-3.35	
11239208	EM00026 MARIANA PECHIR PÉREZ	0.00		7,000.00	0.00	7,000.00	
11239208	EM00029 VICTOR HUGO RUIZ DOMINGUEZ	0.00		13,033.56	0.00	13,033.56	
11239208	EM00031 ALFREDO SÁNCHEZ MARÍN	-0.05		1,439.80	0.00	1,439.75	
11239208	EM00034 LUCÍA DEL CARMEN CASTRO RODRÍGUEZ	0.00		555.00	555.00	0.00	
11239208	EM00036 VERONICA RAMOS TORRES	6,305.05		1,026.42	7,331.47	0.00	
11239208	EM00041 DORALICIA DEL BOSQUE BERLANGA	-0.44		20,000.00	20,000.00	-0.44	
11239208	EM00046 AIDE ALEJANDRA DE LA CRUZ GARCÍA	46.36		0.00	0.00	46.36	

Instituto Coahuilense de Acceso a la Información Pública

Balanza de Comprobación

Del 1 de mes de abril al 30 de mes de junio de 2015



Nivel 8


CUENTA	DESCRIPCIÓN	SALDO INICIAL		MOVIMIENTOS		SALDO FINAL	
		DEUDOR	ACREEDOR	DEUDOR	ACREEDOR	DEUDOR	ACREEDOR
11239208	EM00047 LETICIA MARTÍNEZ FLORES	-20.86		32,162.50	28,165.00	3,976.64	
11239208	EM00049 JOSÉ LUIS SOLÍS BAZALDÚA	-2,106.75		18,229.56	18,746.36	-2,623.55	
11239208	EM00051 MINERVA CARRILLO FARIAS	4,995.00		555.00	5,550.00	0.00	
11239208	EM00052 JUAN ANTONIO ALVAREZ GAONA	-1.91		10,992.38	10,992.38	-1.91	
11239208	EM00053 FRANCISCO JAVIER DIEZ DE URDANIVIA DEL V	-1,247.91		21,767.20	13,532.15	6,987.14	
11239208	EM00055 VICTOR MANUEL LUNA LOZANO	-2.28		0.00	0.00	-2.28	
11239208	EM00061 JOSÉ MANUEL JIMÉNEZ Y MELÉNDEZ	2,027.77		38,629.44	24,073.06	16,584.15	
11239208	EM00065 VICTORIA ARACELY SANCHEZ VALDES	-27.84		0.00	0.00	-27.84	
11239208	EM00067 MIGUEL ANGEL MEDINA TORRES	7,962.46		34,200.10	16,328.11	25,834.45	
11239208	EM00068 JESUS HOMERO FLORES MIER	17,000.76		126,358.46	117,735.70	25,623.52	
11239208	EM00069 HECTOR ALEJANDRO HERNANDEZ GUTIERRE	635.00		14,359.02	14,994.02	0.00	
11239208	EM00071 ALVARO IRACHETA GARCIA	0.00		27,269.80	27,269.80	0.00	
11239208	EM00072 GABRIELA MARIA DE LEON FARIAS	0.00		7,889.75	6,957.30	932.45	
11239208	EM00079 JOSUE ISAAC MACIEL TERAN	555.00		8,525.00	8,525.00	555.00	
11239208	EM00080 DANIEL TORRES MENDOZA	0.00		3,432.28	3,328.99	103.29	
11239208	EM00081 MONIKA ELIZABETH ZERTUCHE SANCHEZ	0.01		0.00	0.00	0.01	
11239208	EM00083 ARTURO EDUARDO VALDEZ RAMOS	0.00		24,865.84	24,865.74	0.12	

Instituto Coahuilense de Acceso a la Información Pública

Balanza de Comprobación

Del 1 de mes de abril al 30 de mes de junio de 2015

Nivel 8



CUENTA	DESCRIPCIÓN	SALDO INICIAL		MOVIMIENTOS		SALDO FINAL	
		DEUDOR	ACREEDOR	DEUDOR	ACREEDOR	DEUDOR	ACREEDOR
11239208	EM00085 NANCY KARINA AGUIRRE DOMINGUEZ	-0.74		0.00	0.00	-0.74	
11239208	EM00088 MAYRA SOFIA DORANTES RODRIGUEZ	0.00		5,000.00	0.00	5,000.00	
11239208	EM00090 VERONICA PULGARIN GUTIERREZ	0.00		6,105.00	5,352.76	752.24	
11239208	EM00091 ANDREA LOPEZ MARQUEZ	0.00		555.00	555.00	0.00	
11239208	EM00201 TERESA GUAJARDO BERLANGA	-2,768.58		29,204.68	24,848.22	1,587.88	
11239208	EM00208 JOSE UVALDO VALDES RIVERA	0.00		17,960.00	17,960.00	0.00	
11239208	EM00209 JOSE EDUARDO VEGA LUNA	-0.15		0.00	0.00	-0.15	
11239208	EM00210 ANA PAULINA BECERRIL GAITAN	0.01		2,775.00	0.00	2,775.01	
11239208	EM00211 RICARDO VALDES GARZA	0.00		13,520.00	13,520.00	0.00	
11239208	EM0082 REYNALDO ROSAS CEPEDA	0.00		5,195.00	3,622.38	1,572.62	
11239208	GASTOS A COMPROBAR - EMPLEADOS	54,526.54		599,381.99	506,028.51	147,880.02	
112395	SERVICIOS EXTRAORDINARIOS SEC-38	-80.85		0.00	0.00	-80.85	
11239508	EM00024 JORGE ENRIQUE BERRUETO ROCAMONTES	0.01		0.00	0.00	0.01	
11239508	EM00031 ALFREDO SANCHEZ MARIN	-0.02		0.00	0.00	-0.02	
11239508	EM00046 AIDE ALEJANDRA DE LA CRUZ GARCÍA	217.01		0.00	0.00	217.01	
11239508	EM00049 JOSÉ LUIS SOLIS BAZALDÚA	-217.04		0.00	0.00	-217.04	
11239508	EM00051 MINERVA CARRILLO FARIAS	-107.49		0.00	0.00	-107.49	

Instituto Coahuilense de Acceso a la Información Pública

Balanza de Comprobación

Del 1 de mes de abril al 30 de mes de junio de 2015



Nivel 8


CUENTA	DESCRIPCIÓN	SALDO INICIAL		MOVIMIENTOS		SALDO FINAL	
		DEUDOR	ACREEDOR	DEUDOR	ACREEDOR	DEUDOR	ACREEDOR
11239508	EM00070 JANETH CASTILLA MARINI	26.68		0.00	0.00	26.68	
11239508	SERVICIOS EXTRAORDINARIOS SEC-38 - EMPLEADOS	<u>-80.85</u>		<u>0.00</u>	<u>0.00</u>	<u>-80.85</u>	
112398	GASTOS DE REPRESENTACION	<u>991.80</u>		<u>46,176.84</u>	<u>37,474.19</u>	<u>9,694.45</u>	
11239808	EM00003 ALFONSO RAÚL VILLARREAL BARRERA	465.00		12,167.89	7,709.00	4,923.89	
11239808	EM00005 LUIS GONZÁLEZ BRISEÑO	0.00		5,086.22	4,659.00	427.22	
11239808	EM00061 JOSÉ MANUEL JIMÉNEZ Y MELÉNDEZ	0.00		8,519.50	8,519.50	0.00	
11239808	EM00067 MIGUEL ANGEL MEDINA TORRES	-2,002.50		5,869.50	1,771.00	2,096.00	
11239808	EM00068 JESUS HOMERO FLORES MIER	1,116.50		9,209.33	10,166.88	158.95	
11239808	EM00201 TERESA GUAJARDO BERLANGA	1,412.80		5,324.40	4,648.81	2,088.39	
11239808	GASTOS DE REPRESENTACION - EMPLEADOS	<u>991.80</u>		<u>46,176.84</u>	<u>37,474.19</u>	<u>9,694.45</u>	
1124	Ingresos por Recuperar a Corto Plazo	<u>-23.86</u>		<u>8,760,606.88</u>	<u>8,760,686.33</u>	<u>-103.31</u>	
112410	PARTICIPACIONES POR COBRAR	0.00		8,625,681.84	8,625,681.84	0.00	
112410	PARTICIPACIONES POR COBRAR	<u>0.00</u>		<u>8,625,681.84</u>	<u>8,625,681.84</u>	<u>0.00</u>	
112411	OTROS INGRESOS POR COBRAR	-23.86		0.00	79.45	-103.31	
112411	OTROS INGRESOS POR COBRAR	<u>-23.86</u>		<u>0.00</u>	<u>79.45</u>	<u>-103.31</u>	
11244	Productos por Cobrar	0.00		134,925.04	134,925.04	0.00	
11244	Productos por Cobrar	<u>0.00</u>		<u>134,925.04</u>	<u>134,925.04</u>	<u>0.00</u>	

Instituto Coahuilense de Acceso a la Información Pública

Balanza de Comprobación

Del 1 de mes de abril al 30 de mes de junio de 2015

Nivel 8




CUENTA	DESCRIPCIÓN	SALDO INICIAL		MOVIMIENTOS		SALDO FINAL	
		DEUDOR	ACREEDOR	DEUDOR	ACREEDOR	DEUDOR	ACREEDOR
1126	Préstamos Otorgados a Corto Plazo	145,780.82		393.24	80,474.80	65,699.26	
11261	Préstamos Otorgados a CP al Sector Público	145,780.82		393.24	80,474.80	65,699.26	
1126103	PRESTAMOS EMPLEADOS (SEG. SOCIAL 2014-2015)	145,780.82		393.24	80,474.80	65,699.26	
112610308	EM00003 ALFONSO RAÚL VILLARREAL BARRERA	9,166.71		0.00	4,999.98	4,166.73	
112610308	EM00005 LUIS GONZÁLEZ BRISEÑO	9,166.71		0.00	4,999.98	4,166.73	
112610308	EM00010 MAURO RAYMUNDO MARTÍNEZ RODRÍGUEZ	6,264.02		0.00	3,416.76	2,847.26	
112610308	EM00018 WENDY YADIRA CHARLES ORTA	5,483.65		0.00	2,991.12	2,492.53	
112610308	EM00026 MARIANA PECHIR PÉREZ	2,894.33		0.00	1,578.72	1,315.61	
112610308	EM00029 VICTOR HUGO RUIZ DOMÍNGUEZ	0.00		393.24	393.24	0.00	
112610308	EM00031 ALFREDO SÁNCHEZ MARÍN	2,157.68		0.00	1,176.90	980.78	
112610308	EM00032 NÉLIDA MARTÍNEZ GONZÁLEZ	1,996.44		0.00	1,089.00	907.44	
112610308	EM00034 LUCÍA DEL CARMEN CASTRO RODRÍGUEZ	2,456.92		0.00	1,340.10	1,116.82	
112610308	EM00036 VERÓNICA RAMOS TORRES	7,444.79		0.00	4,060.80	3,383.99	
112610308	EM00037 GABRIELA GUERRERO CASTRO	1,152.79		0.00	628.80	523.99	
112610308	EM00041 DORALICIA DEL BOSQUE BERLANGA	3,087.35		0.00	1,684.02	1,403.33	
112610308	EM00047 LETICIA MARTÍNEZ FLORES	1,152.79		0.00	628.80	523.99	
112610308	EM00051 MINERVA CARRILLO FARIAS	464.52		0.00	253.44	211.08	

Instituto Coahuilense de Acceso a la Información Pública

Balanza de Comprobación

Del 1 de mes de abril al 30 de mes de junio de 2015

Nivel 8




CUENTA	DESCRIPCIÓN	SALDO INICIAL		MOVIMIENTOS		SALDO FINAL	
		DEUDOR	ACREEDOR	DEUDOR	ACREEDOR	DEUDOR	ACREEDOR
112610308	EM00053 FRANCISCO JAVIER DIEZ DE URDANIVIA DEL V	9,166.71		0.00	4,999.98	4,166.73	
112610308	EM00061 JOSÉ MANUEL JIMÉNEZ Y MELÉNDEZ	9,166.71		0.00	4,999.98	4,166.73	
112610308	EM00063 ELOISA MARICELA SANCHEZ OVALLE	4,111.58		0.00	2,242.74	1,868.84	
112610308	EM00065 VICTORIA ARACELY SANCHEZ VALDES	9,166.71		0.00	4,999.98	4,166.73	
112610308	EM00066 LUCIA MARIA STEPHANY RIOS VALDES	1,243.12		0.00	1,243.06	0.06	
112610308	EM00067 MIGUEL ANGEL MEDINA TORRES	9,166.71		0.00	4,999.98	4,166.73	
112610308	EM00068 JESUS HOMERO FLORES MIER	9,166.71		0.00	4,999.98	4,166.73	
112610308	EM00069 HECTOR ALEJANDRO HERNANDEZ GUTIERRE	1,983.62		0.00	1,081.98	901.64	
112610308	EM00071 ALVARO IRACHETA GARCIA	4,325.74		0.00	2,359.44	1,966.30	
112610308	EM00072 GABRIELA MARIA DE LEON FARIAS	9,166.71		0.00	4,999.98	4,166.73	
112610308	EM00079 JOSUE ISAAC MACIEL TERAN	2,951.68		0.00	1,609.98	1,341.70	
112610308	EM00081 MONIKA ELIZABETH ZERTUCHE SANCHEZ	4,177.12		0.00	2,278.44	1,898.68	
112610308	EM00083 ARTURO EDUARDO VALDEZ RAMOS	634.75		0.00	346.26	288.49	
112610308	EM00090 VERONICA PULGARIN GUTIERREZ	5,658.35		0.00	3,086.40	2,571.95	
112610308	EM00201 TERESA GUAJARDO BERLANGA	9,166.71		0.00	4,999.98	4,166.73	
112610308	EM00204 MINERVA SELENE NAVEJAR CASTAÑEDA	1,481.51		0.00	808.08	673.43	
112610308	EM00208 JOSE UVALDO VALDES RIVERA	2,157.68		0.00	1,176.90	980.78	

Instituto Coahuilense de Acceso a la Información Pública

Balanza de Comprobación

Del 1 de mes de abril al 30 de mes de junio de 2015




Nivel 8

CUENTA	DESCRIPCIÓN	SALDO INICIAL		MOVIMIENTOS		SALDO FINAL	
		DEUDOR	ACREEDOR	DEUDOR	ACREEDOR	DEUDOR	ACREEDOR
112610308	PRESTAMOS EMPLEADOS (SEG. SOCIAL 2014-2015) - E	145,780.82		393.24	80,474.80	65,699.26	
1129	Otros Derechos a Recibir Efectivo o Equivalentes a Corto P	472.11		0.00	0.00	472.11	
11293	CREDITOS FISCALES	472.11		0.00	0.00	472.11	
112931	SUBSIDIO AL EMPLEO	472.11		0.00	0.00	472.11	
112931	SUBSIDIO AL EMPLEO	472.11		0.00	0.00	472.11	
113	Derechos a Recibir Bienes o Servicios	0.00		0.00	65,888.00	-65,888.00	
1131	Anticipo a Proveedores por Adquisición de Bienes y Presta	0.00		0.00	65,888.00	-65,888.00	
113112	PR00106 RODRIGO GALICIA VILLARREAL	0.00		0.00	65,888.00	-65,888.00	
113112	Anticipo a Proveedores por Adquisición de Bienes y Presta	0.00		0.00	65,888.00	-65,888.00	
12	ACTIVO NO CIRCULANTE	6,377,221.64		86,887.48	0.00	6,464,109.12	
123	Bienes Inmuebles, Infraestructura y Construcciones en Pro	40,250.00		0.00	0.00	40,250.00	
1231	Terrenos	40,250.00		0.00	0.00	40,250.00	
1231	Terrenos	40,250.00		0.00	0.00	40,250.00	
124	Bienes Muebles	6,327,731.08		86,887.48	0.00	6,414,618.56	
1241	Mobiliario y Equipo de Administración	3,728,826.52		86,887.48	0.00	3,815,714.00	
12411	Muebles de Oficina y Estantería	979,952.79		0.00	0.00	979,952.79	
12411	Muebles de Oficina y Estantería	979,952.79		0.00	0.00	979,952.79	
12411	Muebles de Oficina y Estantería	979,952.79		0.00	0.00	979,952.79	

Instituto Coahuilense de Acceso a la Información Pública

Balanza de Comprobación

Del 1 de mes de abril al 30 de mes de junio de 2015



Nivel 8

CUENTA	DESCRIPCIÓN	SALDO INICIAL		MOVIMIENTOS		SALDO FINAL	
		DEUDOR	ACREEDOR	DEUDOR	ACREEDOR	DEUDOR	ACREEDOR
12413	Equipo de Cómputo y de Tecnologías de la Información	2,226,154.81		86,887.48	0.00	2,313,042.29	
12413	Equipo de Cómputo y de Tecnologías de la Información	2,226,154.81		86,887.48	0.00	2,313,042.29	
12419	Otros Mobiliarios y Equipos de Administración	522,718.92		0.00	0.00	522,718.92	
12419	Otros Mobiliarios y Equipos de Administración	522,718.92		0.00	0.00	522,718.92	
1242	Mobiliario y Equipo Educativo y Recreativo	141,335.56		0.00	0.00	141,335.56	
12421	Equipos y Aparatos Audiovisuales	86,583.56		0.00	0.00	86,583.56	
12421	Equipos y Aparatos Audiovisuales	86,583.56		0.00	0.00	86,583.56	
12423	Cámaras Fotográficas y de Video	54,752.00		0.00	0.00	54,752.00	
12423	Cámaras Fotográficas y de Video	54,752.00		0.00	0.00	54,752.00	
1244	Equipo de Transporte	2,377,649.98		0.00	0.00	2,377,649.98	
12441	Automóviles y Camiones	2,377,649.98		0.00	0.00	2,377,649.98	
12441	Automóviles y Camiones	2,377,649.98		0.00	0.00	2,377,649.98	
1246	Maquinaria, Otros Equipos y Herramientas	79,919.02		0.00	0.00	79,919.02	
12465	Equipo de Comunicación y Telecomunicación	79,919.02		0.00	0.00	79,919.02	
12465	Equipo de Comunicación y Telecomunicación	79,919.02		0.00	0.00	79,919.02	
125	Activos Intangibles	9,240.56		0.00	0.00	9,240.56	
1251	Software	9,240.56		0.00	0.00	9,240.56	

Instituto Coahuilense de Acceso a la Información Pública

Balanza de Comprobación

Del 1 de mes de abril al 30 de mes de junio de 2015

Nivel 8



CUENTA	DESCRIPCIÓN	SALDO INICIAL		MOVIMIENTOS		SALDO FINAL	
		DEUDOR	ACREEDOR	DEUDOR	ACREEDOR	DEUDOR	ACREEDOR
1251	Software	9,240.56		0.00	0.00	9,240.56	
2	PASIVO		1,471,357.94	19,849,540.51	20,344,825.57		1,966,643.00
21	PASIVO CIRCULANTE		1,471,357.94	19,849,540.51	20,344,825.57		1,966,643.00
211	Cuentas por Pagar a Corto Plazo		51,520.96	17,967,625.92	18,151,038.70		234,933.74
2111	Servicios Personales por Pagar a Corto Plazo		0.00	2,721,756.83	2,721,756.83		0.00
21111	Remuneración por Pagar al Personal de Carácter Permanente		0.00	2,721,756.83	2,721,756.83		0.00
2111108	EM00026 MARIANA PECHIR PÉREZ		0.00	9,000.00	9,000.00		0.00
2111108	EM00031 ALFREDO SÁNCHEZ MARÍN		0.00	191.43	191.43		0.00
2111108	EM00063 ELOISA MARICELA SANCHEZ OVALLE		0.00	9,000.00	9,000.00		0.00
2111108	EM00065 VICTORIA ARACELY SANCHEZ VALDES		0.00	777.58	777.58		0.00
2111108	EM00067 MIGUEL ANGEL MEDINA TORRES		0.00	728.00	728.00		0.00
2111108	EM00069 HECTOR ALEJANDRO HERNANDEZ GUTIERRE		0.00	9,000.00	9,000.00		0.00
2111108	EM00071 ALVARO IRACHETA GARCIA		0.00	3,080.75	3,080.75		0.00
2111108	EM00085 NANCY KARINA AGUIRRE DOMINGUEZ		0.00	9,800.80	9,800.80		0.00
2111108	EM00201 TERESA GUAJARDO BERLANGA		0.00	950.40	950.40		0.00
2111108	EM00204 MINERVA SELENE NAVEJAR CASTAÑEDA		0.00	338.40	338.40		0.00

Instituto Coahuilense de Acceso a la Información Pública

Balanza de Comprobación

Del 1 de mes de abril al 30 de mes de junio de 2015

Nivel 8



CUENTA	DESCRIPCIÓN	SALDO INICIAL		MOVIMIENTOS		SALDO FINAL	
		DEUDOR	ACREEDOR	DEUDOR	ACREEDOR	DEUDOR	ACREEDOR
2111108	EM00210 ANA PAULINA BECERRIL GAITAN		0.00	9,000.00		9,000.00	0.00
2111108	EM0082 REYNALDO ROSAS CEPEDA		0.00	9,359.01		9,359.01	0.00
2111108	Remuneración por Pagar al Personal de Carácter Permanente		0.00	61,226.37		61,226.37	0.00
2111110	OT00001 INSTITUTO COAHUILENSE DE ACCESO DE ACCESO DE ACCESO		0.00	2,340,127.61		2,340,127.61	0.00
2111110	Remuneración por Pagar al Personal de Carácter Permanente		0.00	2,340,127.61		2,340,127.61	0.00
2111111	PS00011 UNIVERSIDAD AUTÓNOMA DE COAHUILA		0.00	88,238.75		88,238.75	0.00
2111111	PS00105 NESTOR PERICLES ALFREDO DAVILA CAZARE		0.00	10,674.18		10,674.18	0.00
2111111	PS00164 SODEXO MOTIVATION SOLUTIONS MEXICO SA		0.00	125,547.11		125,547.11	0.00
2111111	PS00190 ANDREA QUINTANILLA JARA		0.00	10,674.18		10,674.18	0.00
2111111	PS00191 RUBI GUADALUPE SOLIS RANGEL		0.00	10,674.18		10,674.18	0.00
2111111	PS00192 ANDREA LOPEZ MARQUEZ		0.00	1,883.02		1,883.02	0.00
2111111	PS00193 ESMERALDA CITALCUEYETL SANTOS RODRIGUEZ		0.00	10,674.18		10,674.18	0.00
2111111	PS00199 REYNALDO REYNA CRUZ		0.00	10,674.18		10,674.18	0.00
2111111	PS00203 YOLANDA MARGARITA MEDRANO RODRIGUEZ		0.00	10,674.18		10,674.18	0.00
2111111	PS00216 NOE MISAEL ALVAREZ VALDES		0.00	10,674.18		10,674.18	0.00
2111111	PS00217 CLAUDIA GUADALUPE ALMAGUER OYERVIDES		0.00	10,549.37		10,549.37	0.00
2111111	PS00242 JUAN EDUARDO ZAMORA HERRERA		0.00	7,532.08		7,532.08	0.00

Instituto Costarricense de Acceso a la Información Pública

Balanza de Comprobación

Del 1 de mes de abril al 30 de mes de junio de 2015



Nivel 8

CUENTA	DESCRIPCIÓN	SALDO INICIAL		MOVIMIENTOS		SALDO FINAL	
		DEUDOR	ACREEDOR	DEUDOR	ACREEDOR	DEUDOR	ACREEDOR
2111111	PS00244 LIZETH ALEJANDRA RODRIGUEZ ESCAMILLA		0.00	1,259.08	1,259.08		0.00
2111111	PS00245 ADRIANA GUADALUPE TUCUCH PEREZ		0.00	10,674.18	10,674.18		0.00
2111111	Remuneración por Pagar al Personal de Carácter Permanente		0.00	320,402.85	320,402.85		0.00
2112	Proveedores por Pagar a Corto Plazo		51,520.96	1,334,757.49	1,508,677.81		225,441.28
21121	Deudas por Adquisición de Bienes y Contratación de Servicios		26,901.76	1,211,885.64	1,269,964.88		84,981.00
2112108	EM00003 ALFONSO RAÚL VILLARREAL BARRERA		0.00	2,183.20	2,183.20		0.00
2112108	EM00010 MAURO RAYMUNDO MARTÍNEZ RODRÍGUEZ		0.00	1,322.01	1,322.01		0.00
2112108	EM00029 VICTOR HUGO RUIZ DOMINGUEZ		0.00	8,204.69	8,204.69		0.00
2112108	EM00053 FRANCISCO JAVIER DIEZ DE URDANIVIA DEL VALLE		0.00	2,820.86	2,820.86		0.00
2112108	EM00063 ELOISA MARICELA SANCHEZ OVALLE		0.00	6,960.00	6,960.00		0.00
2112108	EM00067 MIGUEL ANGEL MEDINA TORRES		0.00	4,600.02	4,600.02		0.00
2112108	EM00068 JESUS HOMERO FLORES MIER		0.00	10,273.87	10,273.87		0.00
2112108	EM00069 HECTOR ALEJANDRO HERNANDEZ GUTIERRE		0.00	17,474.95	17,474.95		0.00
2112108	EM00079 JOSUE ISAAC MACIEL TERAN		0.00	7,000.00	7,000.00		0.00
2112108	EM00080 DANIEL TORRES MENDOZA		0.00	7,000.00	7,000.00		0.00
2112108	EM00085 NANCY KARINA AGUIRRE DOMINGUEZ		0.00	240.00	240.00		0.00
2112108	EM00201 TERESA GUAJARDO BERLANGA		0.00	9,714.48	9,714.48		0.00

Instituto Guahuateco de Acceso a la Información Pública

Balanza de Comprobación

Del 1 de mes de abril al 30 de mes de junio de 2015

Nivel 8

CUENTA	DESCRIPCIÓN	SALDO INICIAL		MOVIMIENTOS		SALDO FINAL	
		DEUDOR	ACREEDOR	DEUDOR	ACREEDOR	DEUDOR	ACREEDOR
2112108	EM00208 JOSE UVALDO VALDES RIVERA		0.00	1,463.94	1,463.94		0.00
2112108	Deudas por Adquisición de Bienes y Contratación de Serv		0.00	<u>79,258.02</u>	<u>79,258.02</u>		0.00
2112110	OT00017 FERNANDEZ TAMAYO ASESORES SC		0.00	5,800.00	5,800.00		0.00
2112110	Deudas por Adquisición de Bienes y Contratación de Serv		0.00	<u>5,800.00</u>	<u>5,800.00</u>		0.00
2112111	PS00002 TELEFONOS DE MÉXICO SAB DE CV		0.00	28,550.00	28,550.00		0.00
2112111	PS00011 UNIVERSIDAD AUTÓNOMA DE COAHUILA		0.00	7,000.00	7,000.00		0.00
2112111	PS00017 SERVICIOS UNICOS DE MENSAJERIA Y PAQUET		0.00	16,484.76	16,484.76		0.00
2112111	PS00020 COMISION FEDERAL DE ELECTRICIDAD		0.00	12,785.00	12,785.00		0.00
2112111	PS00021 CAPITAL MEXICANO SA DE CV		0.00	1,740.00	1,740.00		0.00
2112111	PS00063 VN SOLUTIONS DE MEXICO SA DE CV		11,588.40	34,765.20	23,176.80		0.00
2112111	PS00065 JORGE ANTONIO VALDÉS ALVAREZ		0.00	29,522.00	29,522.00		0.00
2112111	PS00070 FORMACION UNIVERSITARIA Y HUMANISTA DE		0.00	-1,740.00	-1,740.00		0.00
2112111	PS00100 CAPRICUS SA DE CV		0.00	42,686.00	42,686.00		0.00
2112111	PS00135 ADT PRIVATE SECURITY SERVICES DE MEXIC		0.00	4,591.88	4,591.88		0.00
2112111	PS00154 CREATIVIDAD INTERNET ENLACES, S.A. DE C.V		0.00	21,920.52	21,920.52		0.00
2112111	PS00158 FIDEICOMISO F/1596		0.00	1,056.10	1,056.10		0.00
2112111	PS00200 VICTOR ANTERO FLORES ZERTUCHE		0.00	6,500.00	6,500.00		0.00

Instituto Coahuilense de Acceso a la Información Pública

Balanza de Comprobación

Del 1 de fines de abril al 30 de fines de junio de 2015

Instituto Coahuilense de Acceso a la Información Pública

Nivel 8

CUENTA	DESCRIPCIÓN	SALDO INICIAL		MOVIMIENTOS		SALDO FINAL	
		DEUDOR	ACREEDOR	DEUDOR	ACREEDOR	DEUDOR	ACREEDOR
2112111	PS00204 CESAR GARCIA SANCHEZ		0.00	5,800.00	5,800.00		0.00
2112111	PS00231 HUMANISTICA LOGISTICA CONTABLE SC		0.00	11,000.00	11,000.00		0.00
2112111	PS00247 AMER ADMINISTRACION CALIFICADA S.A. DE C.		0.00	7,000.00	7,000.00		0.00
2112111	PS00248 INSTITUTO LATINOAMERICANO Y DEL CARIBE D		0.00	7,690.00	7,690.00		0.00
2112111	Deudas por Adquisición de Bienes y Contratación de Serv	11,588.40		237,351.46	225,763.06		0.00
2112112	Deudas por Adquisición de Bienes y Contratación de Servicio	15,313.36		889,476.16	959,143.80		84,981.00
2112112	Deudas por Adquisición de Bienes y Contratación de Serv	15,313.36		889,476.16	959,143.80		84,981.00
21122	Deudas por Adquisición de Bienes Inmuebles, Muebles e I	0.00	0.00	0.00	86,887.48		86,887.48
2112212	PR00012 CONSULTORIA INTEGRAL DE INFORMATICA SA	0.00	0.00	0.00	86,887.48		86,887.48
2112212	Deudas por Adquisición de Bienes Inmuebles, Muebles e	0.00	0.00	0.00	86,887.48		86,887.48
21129	Otras Deudas Comerciales por Pagar a CP	24,619.20		122,871.85	151,825.45		53,572.80
2112908	EM00029 VICTOR HUGO RUIZ DOMINGUEZ	0.00	0.00	3,117.18	3,117.18		0.00
2112908	EM00069 HECTOR ALEJANDRO HERNANDEZ GUTIERRE	0.00	0.00	220.40	220.40		0.00
2112908	Otras Deudas Comerciales por Pagar a CP - EMPLEADOS	0.00	0.00	3,337.58	3,337.58		0.00
2112911	Otras Deudas Comerciales por Pagar a CP - PRESTADORE	0.00	0.00	74,376.49	74,376.49		0.00
2112911	Otras Deudas Comerciales por Pagar a CP - PRESTADOR	0.00	0.00	74,376.49	74,376.49		0.00
2112912	Otras Deudas Comerciales por Pagar a CP - PROVEEDORE	24,619.20		45,157.78	74,111.38		53,572.80

Sistema de Control y Manejo de Acceso a la Información Pública
Balanza de Comprobación

Reporte generado el 17 de Julio de 2015 a las 10:53 AM

Nivel 8

CUENTA	DESCRIPCIÓN	SALDO INICIAL		MOVIMIENTOS		SALDO FINAL	
		DEUDOR	ACREEDOR	DEUDOR	ACREEDOR	DEUDOR	ACREEDOR
2112912	Otras Deudas Comerciales por Pagar a CP - PROVEEDOR		24,619.20	45,157.78	74,111.38		53,572.80
2115	Transferencias otorgadas por pagar a Corto Plazo		0.00	16,806.00	16,806.00		0.00
21156	Ayudas Sociales		0.00	16,806.00	16,806.00		0.00
2115610	Ayudas Sociales - OTROS		0.00	12,528.00	12,528.00		0.00
2115610	Ayudas Sociales - OTROS		0.00	12,528.00	12,528.00		0.00
2115611	Ayudas Sociales - PRESTADORES DE SERVICIO		0.00	4,278.00	4,278.00		0.00
2115611	Ayudas Sociales - PRESTADORES DE SERVICIO		0.00	4,278.00	4,278.00		0.00
2117	Retenciones y Contribuciones por Pagar a Corto Plazo		0.00	1,806,534.13	1,816,026.59		9,492.46
21171	Retenciones de Impuestos por Pagar a CP		0.00	815,763.00	815,763.00		0.00
2117106	Retenciones de Impuestos por Pagar a CP - DEPENDENCIA		0.00	815,763.00	815,763.00		0.00
2117106	Retenciones de Impuestos por Pagar a CP - DEPENDENCIA		0.00	815,763.00	815,763.00		0.00
21173	Impuesto y Derechos por Pagar a CP		0.00	6,809.00	6,809.00		0.00
2117306	Impuesto y Derechos por Pagar a CP - DEPENDENCIAS EXT		0.00	6,809.00	6,809.00		0.00
2117306	Impuesto y Derechos por Pagar a CP - DEPENDENCIAS EXT		0.00	6,809.00	6,809.00		0.00
21179	Otras Retenciones y Contribuciones por Pagar a CP		0.00	983,962.13	993,454.59		9,492.46
2117906	Otras Retenciones y Contribuciones por Pagar a CP - DEPEN		0.00	282,136.94	291,629.40		9,492.46
2117906	Otras Retenciones y Contribuciones por Pagar a CP - DEPEN		0.00	282,136.94	291,629.40		9,492.46
2117906	Otras Retenciones y Contribuciones por Pagar a CP - DEPEN		0.00	282,136.94	291,629.40		9,492.46

Instituto Guatemalteco de Acceso a la Información Pública

Balanza de Pagos y Cobranza

Nivel: 8

CUENTA	DESCRIPCIÓN	SALDO INICIAL		MOVIMIENTOS		SALDO FINAL	
		DEUDOR	ACREEDOR	DEUDOR	ACREEDOR	DEUDOR	ACREEDOR
2117911	Otras Retenciones y Contribuciones por Pagar a CP - PREST.		0.00	701,825.19	701,825.19		0.00
2117911	Otras Retenciones y Contribuciones por Pagar a CP - PRE		0.00	701,825.19	701,825.19		0.00
2119	Otras Cuentas por Pagar a Corto Plazo		0.00	12,087,771.47	12,087,771.47		0.00
21191	Fondos Rotatorios por Pagar a CP		0.00	12,041,594.63	12,041,594.63		0.00
2119105	CB00001 AGENCIASBANCOMER 0145597862		0.00	4,280,336.04	4,280,336.04		0.00
2119105	CB00002 AGENCIASBANCOMER 0146451357		0.00	200,023.97	200,023.97		0.00
2119105	CB00005 AGENCIASBANCOMER 0157074700		0.00	50,000.00	50,000.00		0.00
2119105	CB00007 AGENCIASBANCOMER 2015960479		0.00	199,986.85	199,986.85		0.00
2119105	CB00008 AGENCIASBANCOMER 2033539164		0.00	6,699,865.78	6,699,865.78		0.00
2119105	Fondos Rotatorios por Pagar a CP - CUENTAS BANCARIA		0.00	11,430,212.64	11,430,212.64		0.00
2119108	EM00003 ALFONSO RAÚL VILLARREAL BARRERA		0.00	25,741.88	25,741.88		0.00
2119108	EM00005 LUIS GONZÁLEZ BRISEÑO		0.00	47,841.20	47,841.20		0.00
2119108	EM00010 MAURO RAYMUNDO MARTÍNEZ RODRÍGUEZ		0.00	10,877.30	10,877.30		0.00
2119108	EM00023 CESAR ABELARDO MUÑIZ MOTAS		0.00	22,315.82	22,315.82		0.00
2119108	EM00026 MARIANA PECHIR PÉREZ		0.00	7,000.00	7,000.00		0.00
2119108	EM00029 VICTOR HUGO RUIZ DOMINGUEZ		0.00	20,033.56	20,033.56		0.00
2119108	EM00031 ALFREDO SÁNCHEZ MARÍN		0.00	1,439.80	1,439.80		0.00

Balanza de Comprobación

Balanza de Comprobación

Nivel 8

CUEN A	DESCRIPCIÓN	TOTAL		BALDO FINAL	
		DEUDOR	ACREEDOR	DEUDOR	ACREEDOR
2119108	EM00034 LUCÍA DEL CARMEN CASTRO RODRÍGUEZ		555.00		555.00
2119108	EM00036 VERONICA RAMOS TORRES		1,026.42		1,026.42
2119108	EM00041 DORALICIA DEL BOSQUE BERLANGA		20,000.00		20,000.00
2119108	EM00047 LETICIA MARTÍNEZ FLORES		32,162.50		32,162.50
2119108	EM00049 JOSÉ LUIS SOLÍS BAZALDÚA		18,229.56		18,229.56
2119108	EM00051 MINERVA CARRILLO FARIAS		555.00		555.00
2119108	EM00052 JUAN ANTONIO ALVAREZ GAONA		10,992.38		10,992.38
2119108	EM00053 FRANCISCO JAVIER DIEZ DE URDANIVIA DEL VA		21,767.20		21,767.20
2119108	EM00061 JOSÉ MANUEL JIMÉNEZ Y MELÉNDEZ		38,629.44		38,629.44
2119108	EM00067 MIGUEL ANGEL MEDINA TORRES		34,200.10		34,200.10
2119108	EM00068 JESUS HOMERO FLORES MIER		126,358.46		126,358.46
2119108	EM00069 HECTOR ALEJANDRO HERNANDEZ GUTIERRE		19,359.02		19,359.02
2119108	EM00071 ALVARO IRACHETA GARCIA		27,269.80		27,269.80
2119108	EM00072 GABRIELA MARIA DE LEON FARIAS		7,889.75		7,889.75
2119108	EM00079 JOSUE ISAAC MACIEL TERAN		8,525.00		8,525.00
2119108	EM00080 DANIEL TORRES MENDOZA		3,432.28		3,432.28
2119108	EM00083 ARTURO EDUARDO VALDEZ RAMOS		24,865.84		24,865.84

Instituto Costarricense de Acceso a la Información Pública

Informe de Compensación

del mes de abril al 30 de mayo de 2015

CÓDIGO	DESCRIPCIÓN	SALDO INICIAL		MOVIMIENTOS		SALDO FINAL	
		DEUDOR	ACREEDOR	DEUDOR	ACREEDOR	DEUDOR	ACREEDOR
218	CUENTAS POR PAGAR ACUMULADAS		1,419,836.98	1,881,914.59	2,193,786.87		1,731,709.26
2182	RETENCIONES A EMPLEADOS		264,964.30	1,352,270.15	1,370,874.16		283,568.31
21821	RETENCIONES FISCALES A EMPLEADOS		268,478.50	815,763.00	834,114.14		286,829.64
218214	RETENCION I.S.P.T.		268,478.50	815,763.00	834,114.14		286,829.64
218214	RETENCION I.S.P.T.		268,478.50	815,763.00	834,114.14		286,829.64
21822	RETENCIONES POR PRESTACIONES		-1,110.84	327,387.74	327,640.17		-858.41
218222	RETENCION FONDO DE PENSIONES		-1,110.97	98,913.99	99,166.42		-858.54
218222	RETENCION FONDO DE PENSIONES		-1,110.97	98,913.99	99,166.42		-858.54
218229	RETENCION POR SEGURO DE SEPARACION INDIVIDUAL		0.13	228,473.75	228,473.75		0.13
218229	RETENCION POR SEGURO DE SEPARACION INDIVIDUAL		0.13	228,473.75	228,473.75		0.13
21823	PRESTAMOS		-2,405.62	140,146.57	140,146.57		-2,405.62
218233	PRESTAMO PENSIONES		-2,405.62	140,146.57	140,146.57		-2,405.62
218233	PRESTAMO PENSIONES		-2,405.62	140,146.57	140,146.57		-2,405.62
21824	DESCUENTOS A TRABAJADORES		2.26	68,972.84	68,973.28		2.70
218241	RETENCION POR SERVICIOS FUNERARIOS - CONVENIO		0.00	16,404.00	16,404.00		0.00
218241	RETENCION POR SERVICIOS FUNERARIOS - CONVENIO		0.00	16,404.00	16,404.00		0.00
218245	RETENCION SEGURO DE AUTOMOVILES		0.11	0.00	0.00		0.11

Informe de Acceso a la Información Pública

SECRETARÍA DE ECONOMÍA

ESTADOS FINANCIEROS CONSOLIDADOS DEL EJERCICIO 2010

	DEUDOR	DEUDOR	ACREEDOR	DEUDOR	ACREEDOR
218245	0.11	0.00	0.00	0.00	0.11
218246	2.15	52,568.84	52,569.28	52,568.84	2.59
218246	2.15	52,568.84	52,569.28	52,568.84	2.59
2183	114,486.17	456,947.44	342,710.60	342,710.60	249.33
218310	114,236.85	456,947.44	342,710.60	342,710.60	0.01
218310	114,236.85	456,947.44	342,710.60	342,710.60	0.01
21833	249.32	0.00	0.00	0.00	249.32
21833	249.32	0.00	0.00	0.00	249.32
2184	1,598.53	6,809.00	6,583.67	6,583.67	1,373.20
21841	1,598.53	6,809.00	6,583.67	6,583.67	1,373.20
218412	876.93	0.00	0.00	0.00	876.93
218412	876.93	0.00	0.00	0.00	876.93
218413	651.04	0.00	0.00	0.00	651.04
218413	651.04	0.00	0.00	0.00	651.04
218416	2,704.83	6,809.00	6,583.67	6,583.67	2,479.50
218416	2,704.83	6,809.00	6,583.67	6,583.67	2,479.50
218418	-2,634.27	0.00	0.00	0.00	-2,634.27

Informe de Cuenta de Cuentas de la Información Pública

		SALDO FINAL			
		DEUDOR	ACREEDOR	DEUDOR	ACREEDOR
218418	RETENCION ISR X ARRENDAMIENTO		0.00		-2,634.27
2186	OTRAS CUENTAS POR PAGAR ACUMULADAS		<u>473,618.44</u>		<u>1,446,518.42</u>
218612	PROVISION PRIMA VACACIONAL	65,888.00		52,624.27	104,714.46
218612	PROVISION PRIMA VACACIONAL	0.00		<u>52,624.27</u>	<u>104,714.46</u>
218613	PROVISION GRATIFICACION FIN DE AÑO	0.00	420,994.17		836,879.34
218613	PROVISION GRATIFICACION FIN DE AÑO	0.00	<u>420,994.17</u>		<u>836,879.34</u>
218614	PROVISION CONTINGENCIAS LABORALES	0.00		0.00	561,745.47
218614	PROVISION CONTINGENCIAS LABORALES	0.00	<u>0.00</u>		<u>561,745.47</u>
218615	ACREDORES DIVERSOS	0.00	<u>0.00</u>		<u>9,067.15</u>
21861508	EM00003 ALFONSO RAÚL VILLARREAL BARRERA	0.00		0.00	1,565.00
21861508	EM00067 MIGUEL ANGEL MEDINA TORRES	0.00		0.00	2,215.00
21861508	EM00068 JESUS HOMERO FLORES MIER	658.08		0.00	658.08
21861508	ACREDORES DIVERSOS - EMPLEADOS	<u>4,438.08</u>		<u>0.00</u>	<u>4,438.08</u>
21861510	OT00010 Fondo de pensiones	4,629.07		0.00	4,629.07
21861510	ACREDORES DIVERSOS - OTROS	<u>4,629.07</u>		<u>0.00</u>	<u>4,629.07</u>
21866	CUENTAS ACUMULADAS POR COMPRAS A CREDITO	<u>65,888.00</u>		<u>0.00</u>	<u>-65,888.00</u>
2186612	PR00106 RODRIGO GALICIA VILLARREAL	65,888.00		0.00	-65,888.00

Plan de Cuentas de la Administración Pública

Cuentas de Ingresos y Egresos

119 - Ingresos y Egresos de Ejercicios Anteriores 2015

CUENTA	DE	2015			SALDO FINAL	
		DEBITO	CREDITO	ACREEDOR	DEUDOR	
2186612		0.00	65,888.00	0.00	-65,888.00	
3	CUENTAS ACUMULADAS POR COMPRAS A CREDITO - P					
31	HACIENDA PÚBLICA/ PATRIMONIO	24,106,833.01	6,777,659.36	8,760,606.88	26,089,780.53	
312	Patrimonio Contribuido	3,813,834.36	0.00	0.00	3,813,834.36	
312	Donaciones de Capital	3,813,834.36	0.00	0.00	3,813,834.36	
312	Donaciones de Capital	3,813,834.36	0.00	0.00	3,813,834.36	
32	Patrimonio Generado	20,292,998.65	6,777,659.36	8,760,606.88	22,275,946.17	
321	Resultados del Ejercicio: (Ahorro/ Desahorro)	1,941,604.07	6,777,659.36	8,760,606.88	3,924,551.59	
321	Resultados del Ejercicio: (Ahorro/ Desahorro)	1,941,604.07	6,777,659.36	8,760,606.88	3,924,551.59	
322	Resultados de Ejercicios Anteriores	18,351,394.58	0.00	0.00	18,351,394.58	
322	Resultados de Ejercicios Anteriores	18,351,394.58	0.00	0.00	18,351,394.58	
4	INGRESOS	0.00	8,760,606.88	8,760,606.88	0.00	
42	Participaciones, Aportaciones, Transferencias, Asignaciones	0.00	8,625,681.84	8,625,681.84	0.00	
421	Participaciones y Aportaciones	0.00	8,625,681.84	8,625,681.84	0.00	
4211	Participaciones	0.00	8,625,681.84	8,625,681.84	0.00	
4211	Participaciones	0.00	8,625,681.84	8,625,681.84	0.00	

Instituto Costarricense de Acceso a la Información Pública
 Sistema de Contabilidad

CUENTA	DESCRIPCIÓN	DEUDOR	ACREEDOR	DEUDOR	ACREEDOR
43	Otros Ingresos	0.00	134,925.04	134,925.04	0.00
431	Ingresos Financieros	0.00	134,925.04	134,925.04	0.00
4319	Otros Ingresos financieros	0.00	134,925.04	134,925.04	0.00
4319	Otros Ingresos financieros	0.00	134,925.04	134,925.04	0.00
5	GASTOS Y OTRAS PÉRDIDAS	0.00	6,777,659.36	6,777,659.36	0.00
51	Gastos de Funcionamiento	0.00	6,694,965.36	6,694,965.36	0.00
511	Servicios Personales	0.00	5,001,299.79	5,001,299.79	0.00
5111	Remuneraciones al Personal de carácter Permanente	0.00	3,932,741.96	3,932,741.96	0.00
5111	Remuneraciones al Personal de carácter Permanente	0.00	3,932,741.96	3,932,741.96	0.00
5112	Remuneraciones al Personal de carácter Transitorio	0.00	113,200.66	113,200.66	0.00
5112	Remuneraciones al Personal de carácter Transitorio	0.00	113,200.66	113,200.66	0.00
5113	Remuneraciones Adicionales y Especiales	0.00	473,618.44	473,618.44	0.00
5113	Remuneraciones Adicionales y Especiales	0.00	473,618.44	473,618.44	0.00
5114	Seguridad Social	0.00	430,613.62	430,613.62	0.00
5114	Seguridad Social	0.00	430,613.62	430,613.62	0.00
5115	Otras prestaciones sociales y económicas	0.00	51,125.11	51,125.11	0.00

	DEUDOR	ACREEDOR	DEUDOR	ACREEDOR	DEUDOR	ACREEDOR
5115						
512	Otras prestaciones sociales y económicas		0.00		51,125.11	0.00
5121	Materiales y Suministros		0.00		280,586.63	0.00
5121	Materiales de Administración, Emisión de Documentos y Artículos		0.00		91,672.32	0.00
5121	Materiales de Administración, Emisión de Documentos y Artículos		0.00		91,672.32	0.00
5122	Alimentos y Utensilios		0.00		81,113.71	0.00
5122	Alimentos y Utensilios		0.00		81,113.71	0.00
5124	Materiales y Artículos de Construcción y de Reparación		0.00		20,281.00	0.00
5124	Materiales y Artículos de Construcción y de Reparación		0.00		20,281.00	0.00
5126	Combustibles, Lubricantes y Aditivos		0.00		86,600.00	0.00
5126	Combustibles, Lubricantes y Aditivos		0.00		86,600.00	0.00
5129	Herramientas, Refacciones y Accesorios Menores		0.00		919.60	0.00
5129	Herramientas, Refacciones y Accesorios Menores		0.00		919.60	0.00
513	Servicios Generales		0.00		1,413,078.94	0.00
5131	Servicios Básicos		0.00		111,668.99	0.00
5131	Servicios Básicos		0.00		111,668.99	0.00
5132	Servicios de Arrendamiento		0.00		50,540.75	0.00
5132	Servicios de Arrendamiento		0.00		50,540.75	0.00

Comisión de Transparencia y Acceso a la Información Pública
 Unidad de Conservación

		SOCIAL		SAI CO FINAL	
		CÓDIGO		CÓDIGO	
5133	Servicios Profesionales, Científicos y Técnicos y Otros Servicio	157,976.68	157,976.68	0.00	0.00
5133	Servicios Profesionales, Científicos y Técnicos y Otros Ser	157,976.68	157,976.68	0.00	0.00
5134	Servicios Financieros, Bancarios y Comerciales	28,181.40	28,181.40	0.00	0.00
5134	Servicios Financieros, Bancarios y Comerciales	28,181.40	28,181.40	0.00	0.00
5135	Servicios de Instalación, Reparación, Mantenimiento y Conserv	75,680.82	75,680.82	0.00	0.00
5135	Servicios de Instalación, Reparación, Mantenimiento y Con	75,680.82	75,680.82	0.00	0.00
5136	Servicios de Comunicación Social y Publicidad	12,300.00	12,300.00	0.00	0.00
5136	Servicios de Comunicación Social y Publicidad	12,300.00	12,300.00	0.00	0.00
5137	Servicios de Traslado y Viáticos	648,618.55	648,618.55	0.00	0.00
5137	Servicios de Traslado y Viáticos	648,618.55	648,618.55	0.00	0.00
5138	Servicios Oficiales	328,111.75	328,111.75	0.00	0.00
5138	Servicios Oficiales	328,111.75	328,111.75	0.00	0.00
52	Transferencias, Asignaciones, Subsidios y Otras Ayudas	82,694.00	82,694.00	0.00	0.00
524	Ayudas Sociales	82,694.00	82,694.00	0.00	0.00
5241	Ayudas Sociales a Personas	82,694.00	82,694.00	0.00	0.00
5241	Ayudas Sociales a Personas	82,694.00	82,694.00	0.00	0.00


Cuenta	SALDO		MAYOR		MAYOR		MAYOR	
	DEUDOR	ACREEDOR	DEUDOR	ACREEDOR	DEUDOR	ACREEDOR	DEUDOR	ACREEDOR
TOTAL BALANCE	\$25,578,190.95		\$25,578,190.95		\$71,910,079.42		\$71,910,079.42	
							\$28,056,423.53	\$28,056,423.53


2do. Avance de Gestión 2015
 Estado Analítico del Activo
 Del 1 de Abril al 30 de Junio del 2015
 (Pesos)

Ente Público: **INSTITUTO COAHUILENSE DE ACCESO A LA INFORMACION PUBLICA**

Concepto	Saldo Inicial 1	Cargos del Periodo 2	Abonos del Periodo 3	Saldo Final 4=(1+2-3)	Variación del Periodo (4-1)
ACTIVO					
Activo Circulante	19,200,969	29,656,090	27,264,744	21,592,314	2,391,345
Efectivo y Equivalentes	19,011,169	20,249,924	17,815,829	21,445,264	2,434,095
Derechos a Recibir Efectivo o Equivalentes	189,800	9,406,166	9,383,028	212,938	23,138
Derechos a Recibir Bienes o Servicios	0	0	65,888	-65,888	-65,888
Inventarios	0	0	0	0	0
Almacenes	0	0	0	0	0
Estimación por Pérdida o Deterioro de Activos Circulantes	0	0	0	0	0
Otros Activos Circulantes	0	0	0	0	0
Activo No Circulante	6,377,222	86,887	0	6,464,109	86,887
Inversiones Financieras a Largo Plazo	0	0	0	0	0
Derechos a Recibir Efectivo o Equivalentes a Largo Plazo	0	0	0	0	0
Bienes Inmuebles, Infraestructura y Construcciones en Proceso	40,250	0	0	40,250	0
Bienes Muebles	6,327,731	86,887	0	6,414,619	86,887
Activos Intangibles	9,241	0	0	9,241	0
Depreciación, Deterioro y Amortización Acumulada de Bienes	0	0	0	0	0
Activos Diferidos	0	0	0	0	0
Estimación por Pérdida o Deterioro de Activos no Circulantes	0	0	0	0	0
Otros Activos no Circulantes	0	0	0	0	0
TOTAL DEL ACTIVO	25,578,191	29,742,977	27,264,744	28,056,424	2,478,233

Bajo protesta de decir verdad declaramos que los Estados Financieros y sus Notas son razonablemente correctos y responsabilidad del emisor


 LIC. JESUS HOMERO FLORES MIER
 CONSEJERO PRESIDENTE


 LIC. VICTORIA ARAQUEL/SANCHEZ VALDES
 DIRECTORA DE ADMINISTRACION Y FINANZAS

Ente Público: **INSTITUTO COAHUILENSE DE ACCESO A LA INFORMACION PUBLICA**

Denominación de las Deudas	Moneda de Contratación	Institución o País Acreedor	Saldo Inicial del Período	Saldo Final del Período
DEUDA PÚBLICA				
Corto Plazo				
Deuda Interna			0	0
Instituciones de Crédito			0	0
Títulos y Valores			0	0
Arrendamientos Financieros			0	0
Deuda Externa			0	0
Organismos Financieros Internacionales			0	0
Deuda Bilateral			0	0
Títulos y Valores			0	0
Arrendamientos Financieros			0	0
Subtotal a Corto Plazo			0	0
Largo Plazo				
Deuda Interna			0	0
Instituciones de Crédito			0	0
Títulos y Valores			0	0
Arrendamientos Financieros			0	0
Deuda Externa			0	0
Organismos Financieros Internacionales			0	0
Deuda Bilateral			0	0
Títulos y Valores			0	0
Arrendamientos Financieros			0	0
Subtotal a Largo Plazo			0	0
Otros Pasivos			0	0
Total de Deuda y Otros Pasivos			0	0

Bajo protesta de decir verdad declaramos que los Estados Financieros y sus Notas son razonablemente correctos y responsabilidad del emisor

LIC. JESUS HOMERO FLORES MIER
 CONSEJERO PRESIDENTE

LIC. VICTORIA ARACELI SANCHEZ VALDES
 DIRECTORA DE ADMINISTRACIÓN Y FINANZAS

INSTITUTO COAHUILENSE DE ACCESO A LA INFORMACION PUBLICA

Ente Público:

Concepto	2015	2014	Concepto	2015	2014
INGRESOS Y OTROS BENEFICIOS			GASTOS Y OTRAS PÉRDIDAS		
Ingresos de la Gestión	0	0	Gastos de Funcionamiento	6,694,965	6,325,267
Impuestos	0	0	Servicios Personales	5,001,300	4,975,128
Cuidas y Aportaciones de Seguridad Social	0	0	Materiales y Suministros	280,587	212,590
Contribuciones de Mejoras	0	0	Servicios Generales	1,413,079	1,137,549
Derechos	0	0	Transferencia, Asignaciones, Subsidios y Otras Ayudas	82,694	10,500
Productos de Tipo Corriente	0	0	Transferencias Internas y Asignaciones al Sector Público	0	0
Aprovechamientos de Tipo Corriente	0	0	Transferencias al Resto del Sector Público	0	0
Ingresos por Venta de Bienes y Servicios	0	0	Subsidios y Subvenciones	0	0
Ingresos no Comprendidos en las Fracciones de la Ley de Ingresos, Causados en Ejercicios Fiscales Anteriores Pendientes de Liquidación o Pago	0	0	Ayudas Sociales	82,694	10,500
Participaciones, Aportaciones, Transferencias, Asignaciones, Subsidios y Otras Ayudas	8,625,682	7,117,500	Pensiones y Jubilaciones	0	0
Participaciones y Aportaciones	8,625,682	7,117,500	Transferencias a Fideicomisos, Mandatos y Contratos Análogos	0	0
Transferencia, Asignaciones, Subsidios y Otras ayudas	0	0	Transferencias a la Seguridad Social	0	0
Otros Ingresos y Beneficios	134,925	142,421	Donativos	0	0
Ingresos Financieros	134,925	142,421	Transferencias al Exterior	0	0
Incremento por Variación de Inventarios	0	0	Participaciones y Aportaciones	0	0
Disminución del Exceso de Estimaciones por Pérdida o Deterioro u Obsolescencia	0	0	Participaciones	0	0
Disminución del Exceso de Provisiones	0	0	Aportaciones	0	0
Otros Ingresos y Beneficios Varios	0	0	Convencios	0	0
Total de Ingresos y Otros Beneficios	8,760,607	7,259,921	Intereses, Comisiones y Otros Gastos de la Deuda Pública	0	0
			Intereses de la Deuda Pública	0	0
			Comisiones de la Deuda Pública	0	0
			Gastos de la Deuda Pública	0	0
			Costo por Coberturas	0	0
			Apoyos Financieros	0	0
			Otros Gastos y Pérdidas Extraordinarias	0	0
			Estimaciones, Depreciaciones, Deterioros, Obsolescencia y Amortizaciones	0	0
			Provisiones	0	0
			Disminución de Inventarios	0	0
			Aumento por Insuficiencia de Estimaciones por Pérdida o Deterioro y Obsolescencia	0	0
			Aumento por Insuficiencia de Provisiones	0	0
			Otros Gastos	0	0
			Inversión Pública	0	0
			Inversión Pública no Capitalizable	0	0
			Total de Gastos y Otras Pérdidas	6,777,659	6,335,767
			Resultados del Ejercicio (Ahorro/Desahorro)	1,982,948	924,154

Bajo protesta de decir verdad declaramos que los Estados Financieros y sus Notas son razonables en sus aspectos cuantitativos y cualitativos, en la responsabilidad del emisor

LIC. JESUS HOMERO FLORES MIER
CONSEJERO PRESIDENTE

LIC. VICTORIA ARCELU BANCHEZ VALDES
DIRECTORA DE ADMINISTRACION Y FINANZAS