


Información Presupuestal


4to. Trimestre | 2015
INSTITUTO COAHUILENSE DE ACCESO A
LA INFORMACIÓN PÚBLICA

4to. Avance de Gestión 2015
INSTITUTO COAHUILENSE DE ACCESO A LA INFORMACION PUBLICA
 Estado Analítico de Ingresos (Clasificación Económica)
 Del 1 de Octubre al 31 de Diciembre del 2015

Clasificación Económica	Ingreso					Diferencia (6=5-4)
	Estimado (1)	Ampliaciones y Reducciones (2)	Modificado (3=1+2)	Devengado (4)	Recaudado (5)	
Ingresos	-	-	-	-	-	-
Aprovechamientos corrientes no incluidos en otros conceptos	-	231,973	231,973	231,973	231,973	231,973
Participaciones	8,600,000	125,682	8,625,682	8,625,682	8,625,682	125,682
Total	8500000	357655	8857655	8857655	8857655	357,655
				Ingresos excedentes¹		

Bajo protesta de decir verdad declaramos que los Estados Financieros y sus Notas son razonablemente correctos y responsabilidad del emisor


 LIC. JESUS HOMEMO FLORES MIER
 COMISIONADO PRESIDENTE



 C.P. VALERIA TRACHETA GARCIA
 ENCARGADO DE DESPACHO DE LA DIRECCION DE ADMINISTRACION Y FINANZAS


Avance de Gestión 2015
INSTITUTO CORULENSE DE ACCESO A LA INFORMACION PUBLICA
Estado Analítico de Ingresos
Del 1 de Octubre al 30 de Diciembre del 2015

Rubro de Ingresos	Ingreso		Ingreso		Diferencia
	Estimado (1)	Ampliaciones y Reducciones (2)	Indicador (3-1+2)	Devenido (6)	
Impuestos					
Cuotas y Aportaciones de Seguridad Social					
Contribuciones de Mejoras					
Derechos					
Productos					
Corriente					
Ingresos por Ventas de Bienes y Servicios	8,500,000		8,525,682	8,625,682	125,682
Participaciones y Aportaciones					
Transferencias, Asignaciones, Subsidios y Otras Ayudas			231,973	231,973	
Ingresos Derivados de Financiamientos					
Total	8,500,000		8,857,655	8,857,655	357,655
			Ingresos excedentes ¹		357,655

Estado Analítico de Ingresos Por Fuente de Financiamiento	Ingreso		Ingreso		Diferencia
	Estimado (1)	Ampliaciones y Reducciones (2)	Modificado (3-1+2)	Devenido (6)	
Ingresos del Gobierno					
Derechos					
Productos	8,500,000		8,525,682	8,625,682	125,682
Corriente					
Aprovechamientos					
Participaciones y Aportaciones	8,500,000		8,525,682	8,625,682	125,682
Transferencias, Asignaciones, Subsidios y Otras Ayudas					
Ingresos de Organismos y Empresas					
Ingresos Derivados de financiamiento			231,973	231,973	
Ingresos Derivados de Financiamientos			231,973	231,973	
Total	8,500,000		8,857,655	8,857,655	357,655
			Ingresos excedentes ¹		357,655

¹ Los ingresos excedentes se presentan para efectos de cumplimiento de la Ley General de Contabilidad Gubernamental y el importe reflejado debe ser siempre mayor a cero



LIC. JESUS HONORIO FLORES MIER
COMISIONADO PRESIDENTE

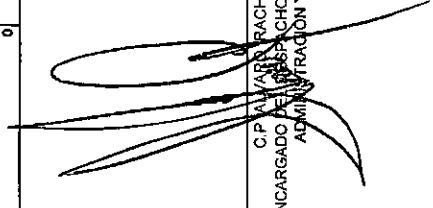

C.P. ALVARO BACHETA GARCIA
ENCARGADO DE LA UNIDAD DE LA DIRECCION DE
ADMINISTRACION FINANZAS

16. Avance de Gestión 2015
INSTITUTO COAHUILENSE DE ACCESO A LA INFORMACION PUBLICA
 Estado Analítico de Ejercicio del Presupuesto de Egresos
 Clasificación Administrativa
 Del 1 de Octubre al 31 de Diciembre del 2015

Concepto	Aprobado Anual	Ampliaciones/Reducciones	Modificado Anual	Devengado	Pagado	Subjetado respecto al Anual
	1	2	3=(1+2)	4	5	6=(3-4)
Dependencia o Unidad Administrativa 1	8,500,000	-	8,500,000	-	11,685,620	-3,185,620
Dependencia o Unidad Administrativa 2			0		0	0
Dependencia o Unidad Administrativa 3			0		0	0
Dependencia o Unidad Administrativa 4			0		0	0
Dependencia o Unidad Administrativa 5			0		0	0
Dependencia o Unidad Administrativa 6			0		0	0
Dependencia o Unidad Administrativa 7			0		0	0
Dependencia o Unidad Administrativa 8			0		0	0
Dependencia o Unidad Administrativa 9			0		0	0
Dependencia o Unidad Administrativa xx			0		0	0
Total del Gasto	8,500,000	0	8,500,000	0	11,685,620	-3,185,620

Bajo protesta de decir verdad declaramos que los Estados Financieros y sus Notas son razonablemente correctos y responsabilidad del emisor



 LIC. JESUS HOMER FLORES MIER
 COMISIONADO PRESIDENTE



 C.P. ALVARO RACHETA GARCIA
 ENCARGADO DEL DESPACHO DE LA DIRECCION DE ADMINISTRACION Y FINANZAS

4to. Avance de Gestión 2015
INSTITUTO COAHUILENSE DE ACCESO A LA INFORMACIÓN PÚBLICA
 Estado Analítico del Ejercicio del Presupuesto de Egresos
 Clasificación Económica (por Tipo de Gasto)
 Del 1 de Octubre al 31 de Diciembre del 2015

Concepto	Egresos				Pagado	Subejercicio
	Aprobado	Ampliaciones/ (Reducciones)	Modificado	Devengado		
	1	2	3 = (1+2)	4	5	6 = (5-4)
Gasto Corriente	8,500,000	0	8,500,000	0	11,685,620	-3,185,620
Gasto de Capital						0
Amortización de la Deuda y Disminución de Pasivos						0
Total del Gasto	8,500,000	0	8,500,000	0	11,685,620	-3,185,620

Bajo protesta de decir verdad declaramos que los Estados Financieros y sus Notas son razonablemente correctos y responsabilidad del emisor


 LIC. JESAS HOMEMO FLORES MIER
 COMISIONADO PRESIDENTE


 CP. LILYARD IRACHETA GARCIA
 ENCARGADO DEL DEPARTAMENTO DE LA DIRECCION DE ADMINISTRACION Y FINANZAS

4to. Avance de Gestión 2015
INSTITUTO COAHUILENSE DE ACCESO A LA INFORMACIÓN PÚBLICA
 Estado Analítico del Ejercicio del Presupuesto de Egresos
 Clasificación por Objeto del Gasto (Capítulo y Concepto)
 Del 1 de Octubre al 30 de Diciembre del 2015

Concepto	Egresos					Subejercicio
	1 Aprobado	2 Ampliaciones/ (Reducciones)	3 Modificado (1+2)	4 Devengado	5 Pagado	
Servicios Personales	6,660,550	131,950	6,792,500	-	7,001,034	1,208,534
Remuneraciones al Personal de Carácter Permanente	3,896,508	505,233	4,401,741	-	5,224,871	623,130
Remuneraciones al Personal de Carácter Transitorio	422,500	227,206	649,706	-	246,520	51,228
Remuneraciones Adicionales y Especiales	478,211	5,159	483,370	-	474,539	1,488
Seguridad Social	762,621	137,842	900,463	-	777,141	182,461
Otras Prestaciones Sociales y Económicas	110,710	2,977	113,687	-	277,963	170,231
Previsiones	-	-	-	-	-	-
Pago de Estímulos a Servidores Públicos	-	-	-	-	-	-
Materiales y Suministros	430,000	5,000	425,000	-	816,428	391,428
Materiales de Administración, Emisión de Documentos y Artículos Oficiales	129,500	26,623	156,123	-	386,430	230,307
Alimentos y Utensilios	105,250	292	105,542	-	173,589	68,631
Materias Primas y Materiales de Producción y Comercialización	-	-	-	-	-	-
Materiales y Artículos de Construcción y de Reparación	15,000	2,032	17,032	-	40,512	23,481
Productos Químicos, Farmacéuticos y de Laboratorio	1,250	-	1,250	-	5,000	3,750
Combustibles, Lubrificantes y Aditivos	137,600	28,253	165,853	-	129,000	19,753
Vestuario, Blancos, Prendas de Protección y Artículos Deportivos	17,500	1,360	18,860	-	23,590	7,451
Materiales y Suministros Para Seguridad	-	-	-	-	-	-
Herramientas, Refacciones y Accesorios Menores	24,000	3,750	27,750	-	58,305	38,055
Servicios Generales	1,960,750	750	1,961,500	-	3,291,248	1,331,248
Servicios Básicos	167,500	45,204	212,704	-	134,954	12,658
Servicios de Arrendamiento	227,000	48,267	275,267	-	210,691	31,958
Servicios Profesionales, Científicos, Técnicos y Otros Servicios	532,500	208,325	740,825	-	782,453	458,278
Servicios Financieros, Bancarios y Comerciales	75,000	36,559	111,559	-	4,076	34,365
Servicios de Instalación, Reparación, Mantenimiento y Conservación	186,250	26,628	212,878	-	366,233	163,354
Servicios de Comunicación Social y Publicidad	100,000	8,522	108,522	-	233,532	142,054
Servicios de Traslado y Viáticos	465,000	128,350	593,350	-	1,004,527	411,177
Servicios Oficiales	157,500	220,627	378,127	-	522,027	144,000
Otros Servicios Generales	50,000	29,378	79,378	-	32,753	12,132
Transferencias, Asignaciones, Subsidios y Otras Ayudas	125,000	-	125,000	-	325,146	200,146
Transferencias Internas y Asignaciones al Sector Público	-	-	-	-	-	-
Transferencias al Resto del Sector Público	62,500	25,814	88,314	-	-	36,688
Subsidios y Subvenciones	-	-	-	-	-	-
Ayudas Sociales	62,500	25,814	88,314	-	325,146	236,832
Pensiones y Jubilaciones	-	-	-	-	-	-
Transferencias a Fideicomisos, Mandatos y Otros Análogos	-	-	-	-	-	-
Transferencias a la Seguridad Social	-	-	-	-	-	-
Donativos	-	-	-	-	-	-
Transferencias al Exterior	-	-	-	-	-	-
Bienes Muebles, Inmuebles e Intangibles	323,700	128,200	451,900	-	251,768	54,268
Mobiliario y Equipo de Administración	111,200	33,800	145,000	-	244,808	99,808
Mobiliario y Equipo Educativo y Recreativo	25,000	5,000	30,000	-	6,960	23,040
Equipo e Instrumental Médico y de Laboratorio	-	-	-	-	-	-
Vehículos y Equipo de Transporte	175,000	165,000	340,000	10,000	-	10,000
Equipo de Defensa y Seguridad	-	-	-	-	-	-
Máquina, Otros Equipos y Herramientas	12,500	-	12,500	-	-	12,500
Activos Biológicos	-	-	-	-	-	-
Bienes Inmuebles	-	-	-	-	-	-
Activos Intangibles	-	-	-	-	-	-
Inversión Pública	-	-	-	-	-	-
Obra Pública en Bienes de Dominio Público	-	-	-	-	-	-
Obra Pública en Bienes Propios	-	-	-	-	-	-
Proyectos Productivos y Acciones de Fomento	-	-	-	-	-	-
Inversiones Financieras y Otras Provisiones	-	-	-	-	-	-
Inversiones Para el Fomento de Actividades Productivas	-	-	-	-	-	-
Acciones y Participaciones de Capital	-	-	-	-	-	-
Compra de Títulos y Valores	-	-	-	-	-	-
Concesión de Préstamos	-	-	-	-	-	-
Inversiones en Fideicomisos, Mandatos y Otros Análogos	-	-	-	-	-	-
Otras Inversiones Financieras	-	-	-	-	-	-
Provisiones para Contingencias y Otras Erogaciones Especiales	-	-	-	-	-	-
Participaciones y Aportaciones	-	-	-	-	-	-
Participaciones	-	-	-	-	-	-
Aportaciones	-	-	-	-	-	-
Convenios	-	-	-	-	-	-
Deuda Pública	-	-	-	-	-	-
Amortización de la Deuda Pública	-	-	-	-	-	-
Intereses de la Deuda Pública	-	-	-	-	-	-
Comisiones de la Deuda Pública	-	-	-	-	-	-
Gastos de la Deuda Pública	-	-	-	-	-	-
Costo por Coberturas	-	-	-	-	-	-
Apoyos Financieros	-	-	-	-	-	-
Adelantos de Ejercicios Fiscales Anteriores (Adelaf)	-	-	-	-	-	-
Total del Gasto	8,500,000	0	8,500,000	-	11,685,620	3,185,620

Bajo protesta de decir verdad declaro que los Estados Financieros y sus Notas son razonablemente correctos y responsabilidad del emisor


J.C. JESUS HOMERO FLORES MIER
 COMISIONADO PRESIDENTE


C.F. ANIBARRO MARTHA GARCIA
 ENCARGADO DEL DESARROLLO DE LA DIRECCION DE ADMINISTRACIÓN FINANCIERA

4to. Avance de Gestión 2015
INSTITUTO COAHUILENSE DE ACCESO A LA INFORMACION PUBLICA
 Estado Analítico del Ejercicio del Presupuesto de Egresos
 Clasificación Funcional-Programática
 Del 1 de Octubre al 31 de Diciembre del 2015

Concepto	Egresos					
	Aprobado 1	Ampliaciones/ Reducciones 2	Modificado 3 = (1 + 2)	Devengado 4	Pagado 5	Subejercicio 6 = (3 - 4)
Gobierno	8,500,000	0	8,500,000	0	11,685,620	-3,185,620
Legislación			0			0
Justicia			0			0
Coordinación de la Política de Gobierno			0			0
Relaciones Exteriores			0			0
Asuntos Financieros y Hacendarios			0			0
Seguridad Nacional			0			0
Asuntos de Orden Público y de Seguridad Interior			0			0
Otros Servicios Generales	8,500,000	0	8,500,000	0	11,685,620	-3,185,620
Desarrollo Social	0	0	0	0	0	0
Protección Ambiental			0			0
Vivienda y Servicios a la Comunidad			0			0
Salud			0			0
Recreación, Cultura y Otras Manifestaciones Sociales			0			0
Educación			0			0
Protección Social			0			0
Otros Asuntos Sociales			0			0
Desarrollo Económico	0	0	0	0	0	0
Asuntos Económicos, Comerciales y Laborales en General			0			0
Agropecuaria, Silvicultura, Pesca y Caza			0			0
Combustibles y Energía			0			0
Minería, Manufacturas y Construcción			0			0
Transporte			0			0
Comunicaciones			0			0
Turismo			0			0
Ciencia, Tecnología e Innovación			0			0
Otras Industrias y Otros Asuntos Económicos			0			0
Otras no Clasificadas en Funciones Anteriores	0	0	0	0	0	0
Transacciones de la Deuda Pública / Costo Financiero de la Deuda			0			0
Transferencias, Participaciones y Aportaciones entre Diferentes			0			0
Saneamiento del Sistema Financiero			0			0
Adeudos de Ejercicios Fiscales Anteriores			0			0
Total del Gasto	8,500,000	0	8,500,000	0	11,685,620	-3,185,620

Bajo protesta de decir verdad declaramos que los Estados Financieros y sus Notas son razonablemente correctos y responsabilidad del emisor


 LIC. JESUS HOMERO FLORES MIER
 COMISIONADO PRESIDENTE


 C.F. ALVARO PACHETA GARCIA
 ENCARGADO DEL DESPACHO DE LA DIRECCION DE ADMINISTRACION Y
 FINANZAS

4to. Avance de Gestión 2015
INSTITUTO COAHUILENSE DE ACCESO A LA INFORMACION PUBLICA
Endeudamiento Neto
 Del 01 de Octubre al 31 de Diciembre del 2015

Identificación de Crédito o Instrumento	Contratación/Colocación	Amortización	Endeudamiento Neto
	A	B	C=A-B
Creditos Bancarios			
			0
			0
			0
			0
			0
			0
			0
			0
			0
Total Créditos Bancarios	0	0	0

Otros Instrumentos de Deuda			
			0
			0
			0
			0
			0
			0
			0
			0
			0
Total Otros Instrumentos de Deuda	0	0	0

TOTAL	0	0	0
--------------	----------	----------	----------

Bajo protesta de decir verdad declaramos que los Estados Financieros y sus Notas son razonablemente correctos y responsabilidad del emisor


 LIC. JESUS HOMERO FLORES MIER
 COMISIONADO PRESIDENTE


 C.P. ALVARO IRACHETA GARCIA
 ENCARGADO DEL DESPACHO DE LA DIRECCION DE
 ADMINISTRACION Y FINANZAS

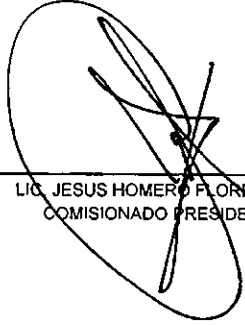
4to. Avance de Gestión 2015
INSTITUTO COAHUILENSE DE ACCESO A LA INFORMACION
Intereses de la Deuda
 Del 1 de Octubre al 31 de Diciembre del 2015

Identificación de Crédito o Instrumento	Devengado	Pagado
Créditos Bancarios		
Total de intereses de Créditos Bancarios	0	0


Otros Instrumentos de Deuda		
Total de intereses de Otros Instrumentos de Deuda	0	0

TOTAL	0	0
--------------	---	---

Bajo protesta de decir verdad declaramos que los Estados Financieros y sus Notas son razonablemente correctos y responsabilidad del emisor



 LIC. JESUS HOMERO FLORES MIER
 COMISIONADO PRESIDENTE



 C.R. ALVARO RACHETA GARCIA
 ENCARGADO DE DESPACHO DE LA DIRECCION DE
 ADMINISTRACION Y FINANZAS

4to. Avance de Gestión 2015
INSTITUTO COAHUILENSE DE ACCESO A LA INFORMACION PUBLICA
 Indicadores de Postura Fiscal
 Del 1 de Octubre al 31 de Diciembre del 2015

Concepto	Estimado	Devengado	Pagado
I. Ingresos Presupuestarios (I=1+2)	0	0	0
1. Ingresos del Gobierno de la Entidad Federativa ¹	0		0
2. Ingresos del Sector Paraestatal ¹			
II. Egresos Presupuestarios (II=3+4)	0	0	0
3. Egresos del Gobierno de la Entidad Federativa ²	0	0	0
4. Egresos del Sector Paraestatal ²			
III. Balance Presupuestario (Superávit o Déficit) (III = I - II)	0	0	0

Concepto	Estimado	Devengado	Pagado
III. Balance presupuestario (Superávit o Déficit)	0	0	0
IV. Intereses, Comisiones y Gastos de la Deuda			
V. Balance Primario (Superávit o Déficit) (V= III - IV)	0	0	0


Concepto	Estimado	Devengado	Pagado
A. Financiamiento			
B. Amortización de la deuda			
C. Endeudamiento ó desendeudamiento (C = A - B)	0	0	0


1. Los Ingresos que se presentan son los ingresos presupuestarios totales sin incluir los ingresos por financiamientos. Los Ingresos del Gobierno de la Entidad Federativa corresponden a los del Poder Ejecutivo, Legislativo Judicial y Autónomos

2. Los egresos que se presentan son los egresos presupuestarios totales sin incluir los egresos por amortización. Los egresos del Gobierno de la Entidad Federativa corresponden a los del Poder Ejecutivo, Legislativo, Judicial y Órganos Autónomos

3. Para Ingresos se reportan los ingresos recaudados; para egresos se reportan los egresos pagados

Bajo protesta de decir verdad declaramos que los Estados Financieros y sus Notas son razonablemente correctos y responsabilidad del emisor


 LIC. JESUS HOMERO FLORES MIER
 COMISIONADO PRESIDENTE


 C.P. ALVARO RACHETA GARCIA
 ENCARGADO DEL DESPACHO DE LA DIRECCION DE ADMINISTRACION Y FINANZAS