



Instituto Coahuilense de Acceso  
a la Información Pública

# Información Contable

4to Trimestre | 2015  
INSTITUTO COAHUILLENSE DE ACCESO A  
LA INFORMACIÓN PÚBLICA

INSTITUTO COAHUILENSE DE ACCESO A LA INFORMACION PUBLICA

CONCEPTO	AÑO 2015	AÑO 2014
<b>ACTIVO</b>		
<b>Activo Circulante</b>		
Efectivo y Equivalentes	19,174,120	17,316,091
Derechos a Recibir Efectivo o Equivalentes	313,803	219,977
Inventarios	0	0
Amacenas	0	0
Estimación por Pérdida o Deterioro de Activos Circulantes	0	0
Otros Activos Circulantes	0	0
<b>Total de Activos Circulantes</b>	<b>19,487,923</b>	<b>17,536,068</b>
<b>Activo No Circulante</b>		
Inversiones Financieras a Largo Plazo	0	0
Derechos a Recibir Efectivo o Equivalentes a Largo Plazo	0	0
Bienes Inmuebles, Infraestructura y Construcciones en Proceso	40,250	40,250
Bienes Muebles	6,820,375	6,327,731
Activos Intangibles	9,241	9,241
Depreciación, Deterioro y Amortización Acumulada de Bienes	0	0
Activos Diferidos	0	0
Estimación por Pérdida o Deterioro de Activos no Circulantes	0	0
Otros Activos no Circulantes	0	0
<b>Total de Activos No Circulantes</b>	<b>6,669,866</b>	<b>6,377,222</b>
<b>Total del Activo</b>	<b>26,157,789</b>	<b>23,913,280</b>
<b>PASIVO</b>		
<b>Pasivo Circulante</b>		
Cuentas por Pagar a Corto Plazo	496,825	175,144
Documentos por Pagar a Corto Plazo	0	0
Porción a Corto Plazo de la Deuda Pública a Largo Plazo	0	0
Títulos y Valores a Corto Plazo	0	0
Pasivos Diferidos a Corto Plazo	0	0
Fondos y Bienes de Terceros en Garantía y/o Administración a Corto Plazo	788,022	988,715
Provisiones a Corto Plazo	731,203	574,192
Otros Pasivos a Corto Plazo	2,014,050	1,748,051
<b>Total de Pasivos Circulantes</b>	<b>3,930,100</b>	<b>3,486,192</b>
<b>Pasivo No Circulante</b>		
Cuentas por Pagar a Largo Plazo	0	0
Documentos por Pagar a Largo Plazo	0	0
Deuda Pública a Largo Plazo	0	0
Pasivos Diferidos a Largo Plazo	0	0
Fondos y Bienes de Terceros en Garantía y/o en Administración a Largo Plazo	0	0
Provisiones a Largo Plazo	0	0
<b>Total de Pasivos No Circulantes</b>	<b>0</b>	<b>0</b>
<b>Total del Pasivo</b>	<b>3,930,100</b>	<b>3,486,192</b>
<b>HACIENDA PÚBLICA/ PATRIMONIO</b>		
<b>Hacienda Pública/Patrimonio Contribuido</b>		
Aportaciones	3,674,134	3,813,834
Donaciones de Capital	0	0
Actualización de la Hacienda Pública / Patrimonio	3,674,134	3,813,834
<b>Hacienda Pública/Patrimonio Generado</b>		
Resultados del Ejercicio (Ahorro / Desahorro)	2,218,209	1,250,977
Resultados de Ejercicios Anteriores	18,351,395	17,100,418
Revalúos	0	0
Reservas	0	0
Rectificaciones de Resultados de Ejercicios Anteriores	0	0
<b>Exceso o Insuficiencia en la Actualización de la Hacienda Pública/Patrimonio</b>	<b>0</b>	<b>0</b>
Resultado por Posición Monetaria	0	0
Resultado por Tenencia de Activos no Monetarios	0	0
<b>Total Hacienda Pública/ Patrimonio</b>	<b>24,143,738</b>	<b>22,165,229</b>
<b>Total del Pasivo y Hacienda Pública / Patrimonio</b>	<b>26,157,789</b>	<b>23,913,280</b>

Bajo protesta de decir verdad declaramos que los Estados Financieros y sus Notas son razonablemente correctos y responsabilidad del emisor

LIC. JESUS NUÑERO FLORES MIER  
COMISIONADO PRESIDENTE

CECILIA ALVARO IRACHETA GARCIA  
ENCARGADO DE DESPACHO DE LA DIRECCION DE ADMINISTRACION Y FINANZAS

INSTITUTO COAHUILLENSE DE ACCESO A LA INFORMACION PUBLICA

Entre Público:

INGRESOS Y OTROS BENEFICIOS							
Ingresos de la Gestión	0	0	0	0	11,108,706	9,132,403	
Impuestos	0	0	0	0	7,001,034	6,391,485	
Cuotas y Aportaciones de Seguridad Social	0	0	0	0	816,428	366,521	
Contribuciones de Mejores	0	0	0	0	3,291,248	2,374,397	
Derechos	0	0	0	0			
Productos de Tipo Corriente	0	0	0	0	325,148	0	
Aprovechamientos de Tipo Corriente	0	0	0	0	0	0	
Ingresos por Venta de Bienes y Servicios	0	0	0	0	0	0	
Ingresos no comprendidos en las Fracciones de la Ley de Ingresos Causados en Ejercicios Fiscales Anteriores Pendientes de Liquidación o Pago	0	0	0	0	0	0	
Participaciones, Aportaciones, Transferencias, Asignaciones, Subsidios y Otras Ayudas	8,625,682	7,117,500	7,117,500	7,117,500	325,148	0	
Participaciones y Aportaciones	8,625,682	7,117,500	7,117,500	7,117,500	0	0	
Transferencia, Asignaciones, Subsidios y Otras ayudas	0	0	0	0	0	0	
Otros Ingresos y Beneficios	231,973	131,984	131,984	131,984	0	0	
Ingresos Financieros	149,773	131,984	131,984	131,984	0	0	
Incremento por Variación de Inventarios	0	0	0	0	0	0	
Diminución del Exceso de Estimaciones por Pérdida o Deterioro u Obsolescencia	0	0	0	0	0	0	
Diminución del Exceso de Provisiones	0	0	0	0	0	0	
Otros Ingresos y Beneficios Varios	82,200	0	0	0	0	0	
<b>Total de Ingresos y Otros Beneficios</b>	<b>8,627,655</b>	<b>7,249,484</b>	<b>7,249,484</b>	<b>7,249,484</b>	<b>0</b>	<b>0</b>	
Intereses, Comisiones y Otros Gastos de la Deuda Pública					0	0	
Intereses de la Deuda Pública					0	0	
Comisiones de la Deuda Pública					0	0	
Gastos de la Deuda Pública					0	0	
Costo por Coberturas					0	0	
Apoyos Financieros					0	0	
Otros Gastos y Pérdidas Extraordinarias					0	0	
Estimaciones, Depreciaciones, Deterioros, Obsolescencia y Amortizaciones					0	0	
Provisiones					0	0	
Disminución de Inventarios					0	0	
Aumento por Insuficiencia de Estimaciones por Pérdida o Deterioro y Obsolescencia					0	0	
Aumento por Insuficiencia de Provisiones					0	0	
Otros Gastos					0	0	
Inversión Pública					0	0	
Inversión Pública no Capitalizable					0	0	
<b>Total de Gastos y Otras Variaciones</b>	<b>11,423,662</b>	<b>11,423,662</b>	<b>11,423,662</b>	<b>11,423,662</b>	<b>0</b>	<b>8,432,403</b>	
<b>Resultados del Ejercicio (Ahorro/Desahorro)</b>	<b>-2,676,187</b>	<b>-2,676,187</b>	<b>-2,676,187</b>	<b>-2,676,187</b>	<b>0</b>	<b>-1,682,939</b>	

Bajo protesta de decir verdad declaramos que los Estados Financieros y sus Notas son razonablemente correctos y responsabilidad del emisor

LIC. JESUS HOMERO FLORES WILIER  
COMISIONADO PRESIDENTE

ENCARGADO DEL DESPACHO DE LA DIRECCION DE ADMINISTRACION Y FINANZAS  
C. JUAN RO RACHETA GARCIA

INSTITUTO COAHUILENSE DE ACCESO A LA INFORMACION PUBLICA

En: Pública

INGRESOS Y OTROS BENEFICIOS						
Ingresos de la Gestión	0	0	0	0	31 998,098	27 848,365
Impuesto	0	0	0	0	21 158,902	21 158,902
Cuentas y Aportaciones de Seguridad Social	0	0	0	0	1 635,300	877,377
Contribuciones de Mejoras	0	0	0	0	7,200,108	5,550,088
Derechos	0	0	0	0		
Productos de Tipo Corriente	0	0	0	0	419,140	78,200
Apropiaciones de Tipo Corriente	0	0	0	0	0	0
Ingresos no comprendidos en las Fracciones de la Ley de Ingresos Causados en Ejercicio Faltos Anteriores Pendientes de Liquidación o Pago	0	0	0	0	0	0
Percepciones, Aportaciones, Transferencias, Asignaciones, Subsidios y Otras Ayudas	34,000,000	28,470,000	0	0	419,140	78,200
Participaciones y Aportaciones	34,000,000	28,470,000	0	0	0	0
Transferencia, Asignaciones, Subsidios y Otras Ayudas	0	0	0	0	0	0
Otros Ingresos y Beneficios	635,448	545,543	0	0	0	0
Ingresos Financieros	635,448	545,543	0	0	0	0
Incremento por Ventas de Inventario	0	0	0	0	0	0
Distribución del Exceso de Estimaciones por Puntos o Dólaros u Obsolescencia	0	0	0	0	0	0
Diferencia del Exceso de Provisiones	0	0	0	0	0	0
Otros Ingresos y Beneficios Varios	82,200	0	0	0	0	0
<b>Total de Ingresos y Otros Beneficios</b>	<b>34,635,448</b>	<b>29,015,543</b>	<b>0</b>	<b>0</b>	<b>419,140</b>	<b>78,200</b>
<b>GASTOS Y OTRAS PERDIDAS</b>						
Gastos de Funcionamiento	0	0	0	0	31 998,098	27 848,365
Servicios Personales	0	0	0	0	21 158,902	21 158,902
Materiales y Suministros	0	0	0	0	1 635,300	877,377
Servicios Generales	0	0	0	0	7,200,108	5,550,088
Transferencias, Asignaciones, Subsidios y Otras Ayudas	0	0	0	0	419,140	78,200
Transferencias Internas y Asignaciones al Sector Público	0	0	0	0	0	0
Transferencias al Resto del Sector Público	0	0	0	0	0	0
Subsidios y Subvenciones	0	0	0	0	0	0
Ayudas Sociales	0	0	0	0	419,140	78,200
Pensiones y Jubilaciones	28,470,000	28,470,000	0	0	0	0
Transferencias a Fideicomisos, Mandatos y Contratos Análogos	0	0	0	0	0	0
Transferencias a la Seguridad Social	0	0	0	0	0	0
Donativos	0	0	0	0	0	0
Transferencias al Exterior	545,543	545,543	0	0	0	0
Participaciones y Aportaciones	0	0	0	0	0	0
Percepciones	0	0	0	0	0	0
Aportaciones	0	0	0	0	0	0
Convenios	0	0	0	0	0	0
Intereses, Comisiones y Otros Gastos de la Deuda Pública	29,015,543	29,015,543	0	0	0	0
Intereses de la Deuda Pública	0	0	0	0	0	0
Comisiones de la Deuda Pública	0	0	0	0	0	0
Gastos de la Deuda Pública	0	0	0	0	0	0
Costo por Cobranzas	0	0	0	0	0	0
Apoyos Financieros	0	0	0	0	0	0
Otros Gastos y Pérdidas Extraordinarias	0	0	0	0	0	0
Eliminaciones, Depreciaciones, Deterioros, Obsolescencia y Amortizaciones	0	0	0	0	0	0
Provisiones	0	0	0	0	0	0
Eliminación de Inventarios	0	0	0	0	0	0
Aumento por Insuficiencia de Estimaciones por Ayudas o Deterioro y Obsolescencia	0	0	0	0	0	0
Aumento por Insuficiencia de Provisiones	0	0	0	0	0	0
Otros Gastos	0	0	0	0	0	0
Inversión Pública	0	0	0	0	0	0
Inversión Pública no Operativa	0	0	0	0	0	0
<b>Total de Gastos y Otras Peridas</b>	<b>32,417,238</b>	<b>32,417,238</b>	<b>0</b>	<b>0</b>	<b>31 998,098</b>	<b>27 848,365</b>
<b>Resultados del Ejercicio (Ahorro/Desahorro)</b>	<b>2,218,210</b>	<b>2,218,210</b>	<b>0</b>	<b>0</b>	<b>1,121,042</b>	<b>1,121,042</b>

Bajo protesta de decir verdad declaramos que los Estados Financieros y sus Notas son razonablemente correctos y responsabilidad de amor

LIC. JASUS HOWARD FLORES MIER  
COMISARIO PRESIDENTE

ENCARGADO DEL DESPACHO EN LA DIRECCION DE ADMINISTRACION Y FINANZAS

GUILLERMO RICHETA GARCIA

4to. Avance de Gestión 2015  
 Estado de Variación en la Hacienda Pública  
 Del 1 de Octubre al 31 de Diciembre del 2015  
 (pesos)

Ente Público: **INSTITUTO COAHUILENSE DE ACCESO A LA INFORMACION PUBLICA**

Concepto	Hacienda Pública/ Patrimonio Contribuido	Hacienda Pública/ Patrimonio Generado de Ejercicios Anteriores	Hacienda Pública/ Patrimonio Generado del Ejercicio	Ajustes por Cambios de Valor	TOTAL
<b>Rectificaciones de Resultados de Ejercicios Anteriores</b>		0	0	0	0
<b>Patrimonio Neto Inicial Ajustado del Ejercicio 2015</b>	3,813,834				3,813,834
Aportaciones	0				0
Donaciones de Capital	3,813,834				3,813,834
Actualización de la Hacienda Pública/ Patrimonio	0				0
<b>Variaciones de la Hacienda Pública/ Patrimonio Neto del Ejercicio 2015</b>		18,351,395	4,794,407		23,145,802
Resultados del Ejercicio (Ahorro/Desahorro)		18,351,395	4,794,407		4,794,407
Resultados de Ejercicios Anteriores		0			18,351,395
Revalúos		0			0
Reservas		0			0
<b>Hacienda Pública/ Patrimonio Neto Final del Ejercicio 2015</b>	3,813,834	18,351,395	4,794,407		26,959,636
<b>Cambios en la Hacienda Pública/ Patrimonio Neto del Ejercicio 2015</b>	3,574,134				3,574,134
Aportaciones	0				0
Donaciones de Capital	3,574,134				3,574,134
Actualización de la Hacienda Pública/ Patrimonio	0				0
<b>Variaciones de la Hacienda Pública/ Patrimonio Neto del Ejercicio 2015</b>		18,351,395	2,218,209		20,569,604
Resultados del Ejercicio (Ahorro/Desahorro)		18,351,395	2,218,209		2,218,209
Resultados de Ejercicios Anteriores		0			18,351,395
Revalúos		0			0
Reservas		0			0
<b>Saldo Neto en la Hacienda Pública / Patrimonio 2015</b>	3,574,134	18,351,395	2,218,209		24,143,738

Bajo protesta de decir verdad declaramos que los Estados Financieros y sus Anexos son razonablemente correctos y responsabilidad del emisor

\_\_\_\_\_  
 LIC. JESUS HOMERO FLORES MIER  
 COMISIONADO PRESIDENTE

\_\_\_\_\_  
 CP ALVARO RICHETA GARCIA  
 ENCARGADO DEL DESPACHO DE LA DIRECCION DE  
 ADMINISTRACION Y FINANZAS

INSTITUTO COAHUILENSE DE ACCESO A LA INFORMACION PUBLICA

Ente Pábilicar:

Concepto	Origen	Aplicación	Concepto	Origen	Aplicación
<b>ACTIVO</b>	<b>3,286,643</b>	<b>12,068</b>	<b>PASIVO</b>	<b>713,294</b>	<b>1,151,972</b>
Activo Circulante	3,286,643	0	Pasivo Circulante	713,294	1,151,972
Efectivo y Equivalentes	2,926,114	0	Cuentas por Pagar a Corto Plazo	423,248	0
Derechos a Recibir Efectivo o Equivalentes	340,529	0	Documentos por Pagar a Corto Plazo	0	0
Derechos a Recibir Bienes o Servicios	0	0	Porción a Corto Plazo de la Deuda Pública a Largo Plazo	0	0
Inventarios	0	0	Títulos y Valores a Corto Plazo	0	0
Almacenes	0	0	Pasivos Diferidos a Corto Plazo	0	0
Estimación por Pérdida o Deterioro de Activos Circulantes	0	0	Fondos y Bienes de Terceros en Garantía y/o Administración a Corto Plazo	0	0
Otros Activos Circulantes	0	0	Provisiones a Corto Plazo	290,048	0
Activo No Circulante	0	12,068	Otros Pasivos a Corto Plazo	0	1,151,972
Inversiones Financieras a Largo Plazo	0	0	<i>Pasivo No Circulante</i>	0	0
Derechos a Recibir Efectivo o Equivalentes a Largo Plazo	0	0	Cuentas por Pagar a Largo Plazo	0	0
Bienes Inmuebles, Infraestructura y Construcciones en Proceso	0	0	Documentos por Pagar a Largo Plazo	0	0
Bienes Muebles	0	12,068	Deuda Pública a Largo Plazo	0	0
Activos Intangibles	0	0	Pasivos Diferidos a Largo Plazo	0	0
Depreciación, Deterioro y Amortización Acumulada de Bienes	0	0	Fondos y Bienes de Terceros en Garantía y/o en Administración a Largo Plazo	0	0
Activos Diferidos	0	0	Provisiones a Largo Plazo	0	0
Estimación por Pérdida o Deterioro de Activos no Circulantes	0	0	<b>HACIENDA PÚBLICA/ PATRIMONIO</b>	0	<b>2,576,198</b>
Otros Activos no Circulantes	0	0	Hacienda Pública/Patrimonio Contribuido	0	0
			Aportaciones	0	0
			Donaciones de Capital	0	0
			Actualización de la Hacienda Pública / Patrimonio	0	0
			<b>Hacienda Pública/Patrimonio Generado</b>	0	<b>2,576,198</b>
			Resultados del Ejercicio (Ahorro / Desahorro)	0	<b>2,576,198</b>
			Resultados de Ejercicios Anteriores	0	0
			Revaluos	0	0
			Reservas	0	0
			Rectificaciones de Resultados de Ejercicios Anteriores	0	0
			Exceso o Insuficiencia en la Actualización de la Hacienda Pública/Patrimonio	0	0
			Resultado por Posición Monetaria	0	0
			Resultado por Tenencia de Activos no Monetarios	0	0

Bajo protesta de decir verdad declaramos que los Estados Financieros y sus Notas son razonablemente correctos y responsabilidad del emisor

LIC. JESUS HONORIO ALORES MIER  
 COMISIONADO PRESIDENTE

C. P. ALVARO IRACHETA GARCIA  
 ENCARGADO DEL DESPACHO DE LA DIRECCION DE ADMINISTRACION Y FINANZAS


4to. Avance de Gestión 2015  
 Estado de Flujos de Efectivo  
 Del 1 de Octubre del 31 de Diciembre 2015  
 (Pesos)

**INSTITUTO COAHUILENSE DE ACCESO A LA INFORMACIÓN PÚBLICA**


Ente Público:

Flujos de Efectivo de las Actividades de Operación		Flujos de Efectivo de las Actividades de Inversión	
<b>Origen</b>	<b>8,857,855</b>	<b>7,249,464</b>	<b>0</b>
Impuestos	0	0	0
Cuotas y Aportaciones de Seguridad Social	0	0	0
Contribuciones de mejoras	0	0	0
Derechos	0	0	0
Productos de Tipo Corriente	0	0	0
Aprovechamientos de Tipo Corriente	0	0	0
Ingresos por Venta de Bienes y Servicios	0	0	0
Ingresos no comprendidos en las Fracciones de la Ley de Ingresos Causados en Ejercicios	0	0	0
Fiscalías Arbitrales, Penales de Liquidación o Pago	0	0	0
Participaciones y Aportaciones	8,625,892	7,117,500	0
Transferencias, Asignaciones y Subsidios y Otras Ayudas	0	0	0
Otros Orígenes de Operación	231,973	131,964	0
<b>Aplicación</b>	<b>11,433,853</b>	<b>9,206,103</b>	<b>0</b>
Servicios Personales	7,001,034	6,391,485	0
Materiales y Suministros	816,428	368,521	0
Servicios Generales	3,231,246	2,374,397	0
Transferencias Internas y Asignaciones al Sector Público	0	0	0
Transferencias al resto del Sector Público	0	0	0
Subsidios y Subvenciones	0	0	0
Ayudas Sociales	325,146	67,700	0
Pensiones y Jubilaciones	0	0	0
Transferencias a Fideicomisos, Mandatos y Contratos Análogos	0	0	0
Transferencias a la Seguridad Social	0	0	0
Donativos	0	0	0
Transferencias al Exterior	0	0	0
Participaciones	0	0	0
Aportaciones	0	0	0
Convenios	0	0	0
Otras Aplicaciones de Operación	0	0	0
<b>Flujos Netos de Efectivo por Actividades de Operación</b>	<b>-2,575,998</b>	<b>-1,956,639</b>	<b>-2,033,937</b>
<b>Flujos de Efectivo de las Actividades de Inversión</b>	<b>0</b>	<b>-251,768</b>	<b>-83,298</b>
Origen			
Bienes Inmuebles, Infraestructura y Construcciones en Proceso	0	0	0
Bienes Muebles	0	0	0
Otros Orígenes de Inversión	0	0	0
<b>Aplicación</b>	<b>251,768</b>	<b>251,768</b>	<b>83,298</b>
Bienes Inmuebles, Infraestructura y Construcciones en Proceso	0	0	0
Bienes Muebles	251,768	251,768	83,298
Otras Aplicaciones de Inversión	0	0	0
<b>Flujos Netos de Efectivo por Actividades de Inversión</b>	<b>0</b>	<b>-251,768</b>	<b>-83,298</b>
<b>Flujo de Efectivo de las Actividades de Financiamiento</b>	<b>0</b>	<b>0</b>	<b>0</b>
Origen			
Endeudamiento Neto	0	0	0
Interno	0	0	0
Externo	0	0	0
Otros Orígenes de Financiamiento	0	0	0
<b>Aplicación</b>	<b>0</b>	<b>0</b>	<b>0</b>
Servicios de la Deuda	0	0	0
Interno	0	0	0
Externo	0	0	0
Otras Aplicaciones de Financiamiento	0	0	0
<b>Flujos netos de Efectivo por Actividades de Financiamiento</b>	<b>0</b>	<b>0</b>	<b>0</b>
<b>Incremento/Disminución Neta en el Efectivo y Equivalentes al Efectivo</b>	<b>-1,956,639</b>	<b>-2,827,965</b>	<b>-2,033,937</b>
<b>Efectivo y Equivalentes al Efectivo al Inicio del Ejercicio</b>	<b>0</b>	<b>0</b>	<b>0</b>
<b>Efectivo y Equivalentes al Efectivo al Final del Ejercicio</b>	<b>-1,956,639</b>	<b>-2,827,965</b>	<b>-2,033,937</b>

Bajo protesta de decir verdad declaramos que los Estados Financieros y sus datos son razonablemente correctos y responsabilidad del emisor



LIC. JESUS HOMEREO FLORES MIER  
 COMISIONADO PRESIDENTE



C. A. JORGE IRICHETA GARCIA  
 ENCARGADO DEL DESPACHO DE LA DIRECCION DE ADMINISTRACION Y FINANZAS

4to. Avance de Gestión 2015

Estado Analítico del Activo

Del 1 de Octubre al 31 de Diciembre del 2015

(Pesos)

Ente Público: **INSTITUTO COAHUILENSE DE ACCESO A LA INFORMACION PUBLICA**

Concepto	Saldo Inicial (1)	Cargos del Periodo (2)	Abonos del Periodo (3)	Saldo Final (4=(1+2-3))	Variación del Periodo (5=(4-1))
<b>ACTIVO</b>	29,412,364	37,113,087	40,367,662	26,157,788	-3,254,575
<b>Activo Circulante</b>	22,754,566	36,861,319	40,127,962	19,487,923	-3,266,643
Efectivo y Equivalentes	22,100,234	27,208,442	30,134,556	19,174,120	-2,926,114
Derechos a Recibir Efectivo o Equivalentes	654,331	9,652,877	9,993,406	313,803	-340,529
Derechos a Recibir Bienes o Servicios	0	0	0	0	0
Inventarios	0	0	0	0	0
Almacenes	0	0	0	0	0
Estimación por Pérdida o Deterioro de Activos Circulantes	0	0	0	0	0
Otros Activos Circulantes	0	0	0	0	0
<b>Activo No Circulante</b>	6,657,798	251,768	239,700	6,669,865	12,068
Inversiones Financieras a Largo Plazo	0	0	0	0	0
Derechos a Recibir Efectivo o Equivalentes a Largo Plazo	0	0	0	0	0
Bienes Inmuebles, Infraestructura y Construcciones en Proceso	40,250	0	0	40,250	0
Bienes Muebles	6,608,307	251,768	239,700	6,620,375	12,068
Activos Intangibles	9,241	0	0	9,241	0
Depreciación, Deterioro y Amortización Acumulada de Bienes	0	0	0	0	0
Activos Diferidos	0	0	0	0	0
Estimación por Pérdida o Deterioro de Activos no Circulantes	0	0	0	0	0
Otros Activos no Circulantes	0	0	0	0	0
<b>TOTAL DEL ACTIVO</b>	29,412,364	37,113,087	40,367,662	26,157,788	-3,254,575

Bajo protesta de decir verdad declaramos que los Estados Financieros y sus Notas son razonablemente correctos y responsabilidad del emisor

LIC. JESUS HOMERO FLORES MIER  
COMISIONADO PRESIDENTE

C.P. AVILA ROSA RACHETA GARCIA  
ENCARGADO DEL DESPACHO DE LA DIRECCION DE ADMINISTRACION Y FINANZAS



Ente Público: **INSTITUTO COAHUILENSE DE ACCESO A LA INFORMACION PUBLICA**

Denominación de las Deudas	Moneda de Contratación	Institución o País Acreedor	Saldo Inicial del Periodo	Saldo Final del Periodo
<b>DEUDA PÚBLICA</b>				
<b>Deuda Interna</b>				
Corto Plazo				
Instituciones de Crédito			0	0
Títulos y Valores			0	0
Arrendamientos Financieros			0	0
<b>Deuda Externa</b>				
Organismos Financieros Internacionales			0	0
Deuda Bilateral			0	0
Títulos y Valores			0	0
Arrendamientos Financieros			0	0
<b>Subtotal a Corto Plazo</b>			<b>0</b>	<b>0</b>
<b>Deuda Interna</b>				
Largo Plazo				
Instituciones de Crédito			0	0
Títulos y Valores			0	0
Arrendamientos Financieros			0	0
<b>Deuda Externa</b>				
Organismos Financieros Internacionales			0	0
Deuda Bilateral			0	0
Títulos y Valores			0	0
Arrendamientos Financieros			0	0
<b>Subtotal a Largo Plazo</b>			<b>0</b>	<b>0</b>
<b>Otros Pasivos</b>				
<b>Total de Deuda y Otros Pasivos</b>			<b>2,452,728</b>	<b>2,014,050</b>
			<b>2,452,728</b>	<b>2,014,050</b>

Bajo protesta de decir verdad declaramos que los Estados Financieros y sus Notas son razonablemente correctos y responsabilidad del emisor

LIC. JESUS NOMELO FLORES MIER  
 COMISIONADO PRESIDENTE

C.P. ALVARO RACHETA GARCIA  
 ENCARGADO DEL DESPACHO DE LA DIRECCION DE  
 ADMINISTRACION Y FINANZAS



Instituto Coahuilense de Acceso  
a la Información Pública

**INSTITUTO COAHUILENSE DE ACCESO A LA INFORMACION PUBLICA**

**INFORME SOBRE PASIVOS CONTINGENTES**


**4to. Avance de Gestión 2015  
Del 1 de Octubre al 31 de Diciembre 2015**

**NOTA: AL CIERRE DEL CUARTO DEL 2015, EL INSTITUTO COAHUILENSE DE ACCESO A LA INFORMACION PUBLICA NO CUENTAN CON PASIVOS CONTINGENTES**

Bajo protesta de decir verdad declaramos que los Estados Financieros y sus Notas son razonablemente correctos y responsabilidad del emisor



JESUS HOMERO FLORES MIER  
COMISIONADO PRESIDENTE



C.P. ALVARO PACHETA GARCIA  
ENCARGADO DEL DESPACHO DE LA  
DIRECCION DE ADMINISTRACIÓN Y FINANZAS



Instituto Coahuilense de Acceso  
a la Información Pública

## **INSTITUTO COAHUILENSE DE ACCESO A LA INFORMACIÓN PÚBLICA**

### **NOTAS A LOS ESTADOS FINANCIEROS**

**AL 31 DE DICIEMBRE DEL 2015**

#### **DESCRIPCIÓN Y MARCO NORMATIVO DEL INSTITUTO**

En fecha 11 de septiembre de 2015 entró en vigor la reforma a la Ley de Acceso a la Información Pública y Protección de Datos Personales para el estado de Coahuila de Zaragoza, donde se contempla en el "Capítulo Décimo Quinto. Del Instituto de Acceso a la Información Pública" las bases, estructura y funciones del Instituto.

El Instituto es un organismo público dotado de autonomía constitucional, especializado, independiente en sus decisiones y funcionamiento, imparcial, colegiado, con personalidad jurídica y patrimonio propio. Así mismo, cuenta con plena autonomía técnica y de gestión. También tiene la capacidad para decidir sobre el ejercicio de su presupuesto, y para determinar su organización interna.

Como organismo autónomo es rector y responsable de las materias de transparencia, acceso a la Información pública y la protección de datos personales.

Los recursos que integran el patrimonio del Instituto, serán ejercidos en forma directa por los órganos del Instituto o por aquellos que se les autorice para desempeñar esa función.

El Congreso del Estado revisará y fiscalizará la cuenta pública del Instituto.

El ejercicio presupuestal del Instituto se ajusta a los principios de honestidad, legalidad, optimización de recursos, racionalidad e interés público y social. Este tendrá que manejar su patrimonio prudentemente.

El Instituto elabora su propio proyecto de presupuesto de egresos y lo remite al Poder Ejecutivo del Estado, para que lo envíe al Congreso del Estado, para su estudio, discusión y, en su caso, aprobación. Este deberá contemplar las partidas presupuestales necesarias para el cumplimiento de su objeto.



Instituto Coahuilense de Acceso  
a la Información Pública

Una vez aprobado el presupuesto de egresos el Instituto contara con los recursos humanos, financieros y materiales que le hayan sido autorizados. También podrá gozar, respecto de su patrimonio, de las franquicias, exenciones y demás prerrogativas que le son concedidas en los fondos y bienes del Estado.

El proyecto de presupuesto de egresos del Instituto no podrá ser modificado por el Poder Ejecutivo del Estado.

El Órgano superior del Instituto es el Consejo General integrado, siempre procurando la equidad de género, por cinco comisionados, los cuales son designados por el Congreso del Estado. Estos durarán en su encargo hasta siete años de manera escalonada, para asegurar la autonomía del Instituto y no podrán tener ningún otro empleo, cargo o comisión, con excepción de los no remunerados, en instituciones docentes, científicas o de beneficencia.

La organización y funcionamiento del Instituto se encuentran regulados en los artículos de 194 al 212 de la Ley de Acceso a la Información Pública y Protección de Datos Personales para el Estado de Coahuila de Zaragoza.

Por ser un organismo público autónomo creado de acuerdo a la Constitución Política del Estado de Coahuila de Zaragoza, es un organismo público de la administración pública estatal y por lo tanto debe observar el cumplimiento de las siguientes leyes estatales entre otras:

Presupuesto de Egresos del Estado de Coahuila 2015.

Ley de Adquisiciones, Arrendamientos y contratación de Servicios para el Estado de Coahuila de Zaragoza.

Ley de Obras Públicas y Servicios Relacionados con la misma para el Estado de Coahuila de Zaragoza.

Ley General de Contabilidad Gubernamental.

Ley de Entrega Recepción del Estado y municipios de Coahuila de Zaragoza.

Ley de Rendición de Cuentas y Fiscalización Superior del Estado de Coahuila de Zaragoza.

Ley de Responsabilidades de los Funcionarios Públicos para el Estado de Coahuila de Zaragoza.

Ley de Acceso a la Información Pública y Protección de Datos Personales para el Estado de Coahuila de Zaragoza.

Reglamento Interior del Instituto Coahuilense de Acceso a la Información Pública

Entre otras leyes y Reglamentos específicos como:

Lineamientos internos del ICAI, para la asignación de comisiones, viáticos, pasajes nacionales e internacionales, gastos de combustible, telefonía celular y alimentación de personas.

### **POLÍTICAS DE CONTABILIDAD RELEVANTES:**

Los Estados Financieros se preparan a valores históricos y de acuerdo a las políticas contables aplicables a entidades gubernamentales, su catálogo de cuentas es acorde a los capítulos de gastos del Clasificador por Objeto del Gasto emitido por el Consejo Nacional de Armonización Contable (CONAC).

La Institución implementó con el apoyo de Auditoría Superior del Estado el Sistema Integral de Información Financiera (SIIF), este sistema provee al Plan de cuentas aprobado por el Consejo Nacional de Contabilidad Gubernamental y sus principales lineamientos.

- a) Activo fijo: Se registra en el Estado de Situación Patrimonial en las cuentas Adquisición de Bienes Muebles e Inmuebles.
- b) No se calcula depreciación ni amortización de sus bienes de activo fijo y activo diferido.
- c) Ingresos y Egresos: Los Ingresos se reconocen en el momento de su devengo o cuando se considera una participación por cobrar de acuerdo al calendario de pagos del Gobierno del Estado de Coahuila y los egresos cuando se devengan, se ejercen y se pagan.
- d) Boletín B-10: Durante años las cifras de sus estados financieros no reconocieron los efectos de la inflación como lo requería el boletín B-10; a partir de 2008 no es requisito reconocer el efecto inflacionario en los estados financieros, porque de acuerdo a la norma estamos en un entorno no inflacionario menor al 8% anual.

- e) Presupuesto: El manejo financiero del Instituto es en base a la aprobación de asignación de recursos para el ICAI que se dan en el Presupuesto de Egresos, que aprueba el Congreso del Estado de Coahuila cada año; este presupuesto posteriormente es aprobado y ratificado por partidas de gasto específico por el Consejo General del Instituto. En el sistema de contabilidad y administración SIIF se registran los cuatro tiempos del manejo del presupuesto de Egresos, es decir aprobado, modificado, pagado y disponible en el caso de los Ingresos es Aprobado, modificado, devengado y recibido.

### NOTAS DE DESGLOSE

#### NOTA 1.- A LOS ESTADOS DE SITUACIÓN FINANCIERA

##### ACTIVO

##### EFFECTIVO Y EQUIVALENTES\_ (ESF-01)

El saldo se integra de la siguiente manera:

	Diciembre 2015	Diciembre 2014
Bancos	1,738,389.80	1,496,802
Efectivo	462.37	74
Inversiones temporales	17,440,267.10	15,819,278
Total	19,321,904.19	17,316,081

El saldo de bancos se integra de los saldos de bancos en las siguientes Instituciones Financieras:

BBVA Bancomer Cta. 0145597862	1,434,380.11
BBVA Bancomer Cta. 0146451357	100,083.60
BBVA Bancomer Cta. 0146451853	192,960.59
BBVA Bancomer Cta. 0157074700	10,965.50
Scotiabank Inverlat Cta. 18702510154	0.00



Instituto Coahuilense de Acceso  
a la Información Pública

Y los fondos de inversión se encuentran depositados en Bancomer SA y Scotiabank Inverlat.

Bancomer 2015960509	1,263,501.08
Bancomer 2015960479	6,866,636.47
Bancomer 2033539164	9,310,129.55
Scotiabank Inverlat 076970135	0.00

### DERECHOS A RECIBIR EFECTIVO O EQUIVALENTES (ESF-02)

El saldo se integra de la siguiente manera:

#### 2.1 DEUDORES DIVERSOS POR COBRAR A C.P.:

Deudores diversos por Cobrar CP	Diciembre 2015	Diciembre 2014
Deudores Diversos Varios	-10,624	-10,624
Gastos por Comprobar -Empleados	29,807	2,138
Servicios extraordinarios Secc. 38	-81	-81
Gastos de representación	17,720	3,207
Total	36,822	-3,587

El saldo de deudores diversos varios al 31 de Diciembre, a su vez se integra de los siguientes funcionarios:

DEUDORES DIVERSOS VARIOS – EMPLEADOS	-10,624
EM00003 ALFONSO RAÚL VILLARREAL BARRERA	-2,297.28
EM00071 ALVARO IRACHETA GARCIA	-4.68
EM00041 DORALICIA DEL BOSQUE BERLANGA	0.08
EM00053 FRANCISCO JAVIER DIEZ DE URDANIVIA	-58.23
EM00010 MAURO RAYMUNDO MARTÍNEZ RDZ.	- 5,103.37
EM00018 WENDY YADIRA CHARLES ORTA	-3.69
EM00029 VICTOR HUGO RUIZ DOMINGUEZ	407.75
EM00037 GABRIELA GUERRERO CASTRO	-1,399.42
EM00052 JUAN ANTONIO ALVAREZ GAONA	-673.76
EM00061 JOSÉ MANUEL JIMÉNEZ Y MELÉNDEZ	183.98
EM00067 MIGUEL ANGEL MEDINA TORRES	-7,534.31



Instituto Coahuilense de Acceso  
a la Información Pública

EM00068 JESUS HOMERO FLORES MIER	1,037.19
EM00201 TERESA GUAJARDO BERLANGA	-95.99
EM00203 JUAN CARLOS RODRIGUEZ FLORES	173.60
EM00205 TANIA BEATRIZ AGUIRRE GARCIA	-2.91
EM00072 GABRIELA MARIA DE LEON FARIAS	0.02
M00055 VICTOR MANUEL LUNA LOZANO	-0.02
EM00059 MARIA TERESA MARTINEZ VARGAS	-0.01
EM00066 LUCIA MARIA STEPHANY RIOS VALDES	0
<b>DEUDORES DIVERSOS VARIOS - OTROS</b>	<b>4,747.51</b>
OT00003 RADIOMOVIL DIPSA SA DE CV	332.38
OT00004 IMPUESTOS POR RECUPERAR	1,447.00
OT00008 LIQUIDACIONES PAGADAS EN EXCESO	2,610.26
OT00009 SERVIBONOS SA DE CV	357.87

El saldo de gastos por comprobar empleados al 31 de Diciembre a su vez, se integra de la siguiente manera:

<b>GASTOS A COMPROBAR - EMPLEADOS</b>	<b>29,807.00</b>
EM00003 ALFONSO RAÚL VILLARREAL BARRERA	16,207
EM00013 SANDRINO SAUCEDO CONTRERAS	-14.72
EM00017 ALBERTO RODRÍGUEZ GARZA	-15.45
EM00024 JORGE ENRIQUE BERRUETO ROCAMONTES	-3.35
EM00031 ALFREDO SÁNCHEZ MARÍN	-0.05
EM00041 DORA ALICIA DEL BOSQUE BERLANGA	-185.46
EM00046 AIDE ALEJANDRA DE LA CRUZ GARCÍA	46.36
EM00047 LETICIA MARTÍNEZ FLORES	-43.30
EM00049 JOSÉ LUIS SOLIS BAZALDÚA	-2,662
EM00052 JUAN ANTONIO ALVAREZ GAONA	38.89
EM00053 FRANCISCO JAVIER DIEZ DE URDANIVIA	-1,990.67
EM00055 VICTOR MANUEL LUNA LOZANO	-2.28
EM00061 JOSÉ MANUEL JIMÉNEZ Y MELÉNDEZ	-28.65
EM00065 VICTORIA ARACELY SANCHEZ VALDES	-27.84
EM00067 MIGUEL ANGEL MEDINA TORRES	803.19
EM00068 JESUS HOMERO FLORES MIER	1,915.93
EM00072 GABRIELA MARIA DE LEON FARIAS	0.00
EM00201 TERESA GUAJARDO BERLANGA	-2,768.59
EM00210 ANA PAULINA BECERRIL GAYTAN	162.21
EM00209 JOSE EDUARDO VEGA LUNA	-70
EM00005 LUIS GONZALEZ BRISEÑO	0
EM00081 MONIKA ELIZABETH ZERTUCHE SÁNCHEZ	0.01
EM00069 HECTOR ALEJANDRO HERNANDEZ GUTIERREZ	22.42
EM00079 JOSUE ISAAC MACIE TERAN	2,775.00
EM00010 MAURO RAYMUNDO MARTINEZ RODRÍGUEZ	1,685.00





Instituto Coahuilense de Acceso  
a la Información Pública

EM00085 NANCY KARINA AGUIRRE DOMÍNGUEZ	-74
EM00051 MINERVA CARRILLO FARIAS	0
EM00036 VERONICA RAMOS TORRES	2,000.00
EM00083 ARTURO EDUARDO VALDES RAMOS	0.05
EM00026 MARIANA PECHIR PEREZ	7,000.00
EM00029 VICTOR HUGO RUIZ DOMINGUEZ	581.15
EM00092 LIZETH ALEJANDRA RODRIGUEZ ESCAMILLA	3,000.00

<b>GASTOS DE REPRESENTACION</b>	<b>\$17,720</b>
EM00003 ALFONSO RAÚL VILLARREAL BARRERA	4,074.17
EM00068 JESUS HOMERO FLORES MIER	.21.71
EM00061 JOSÉ MANUEL JIMÉNEZ Y MELÉNDEZ	7,446.26
EM00005 LUIS GONZÁLEZ BRISEÑO	215.00
EM00067 MIGUEL ANGEL MEDINA TORRES	2,233.00
EM00201 TERESA GUAJARDO BERLANGA	3,772.00

#### NOTA 2.2: PRESTAMOS OTORGADOS A CORTO PLAZO

	Diciembre 2015	Diciembre 2014
Prestamos empleados seguridad social 2015-2016	256,547.42	0.00
Prestamos empleados seguridad social 2014-2015	0.00	224,886
Prestamos empleados	0.00	0.00
Total	256,547.42	224,886

Este saldo al 31 de Diciembre del 2015, se integra de la siguiente manera:

<b>PRESTAMOS EMPLEADOS SEGURIDAD SOCIAL 2015-2016</b>	<b>256,547.42</b>
EM00003 ALFONSO RAÚL VILLARREAL BARRERA	15,583.31
EM00005 LUIS GONZÁLEZ BRISEÑO	15,583.31
EM00010 MAURO RAYMUNDO MARTÍNEZ RODRÍGUEZ	9,106.61
EM00018 WENDY YADIRA CHARLES ORTA	7,020.39
EM00023 CESAR ABELARDO MUÑOZ MOTAS	669.15
EM00026 MARIANA PECHIR PÉREZ	4,145.42
EM00029 VICTOR HUGO RUIZ DOMINGUEZ	5,438.36
EM00031 ALFREDO SÁNCHEZ MARÍN	6,402.94
EM00032 NÉLIDA MARTÍNEZ GONZÁLEZ	5,368.18
EM00034 LUCÍA DEL CARMEN CASTRO RODRÍGUEZ	2,525.76
EM00036 VERONICA RAMOS TORRES	14,377.61
EM00037 GABRIELA GUERRERO CASTRO	4,616.82



Instituto Coahuilense de Acceso  
a la Información Pública

EM00041 DORALICIA DEL BOSQUE BERLANGA	4,104.04
EM00051 MINERVA CARRILLO FARIAS	2,976.20
EM00053 FRANCISCO JAVIER DIEZ DE URDANIVIA DEL VALLE	15,583.31
EM00061 JOSÉ MANUEL JIMÉNEZ Y MELÉNDEZ	15,583.31
EM00063 ELOISA MARICELA SANCHEZ OVALLE	14,219.02
EM00065 VICTORIA ARACELY SANCHEZ VALDES	15,583.31
EM00067 MIGUEL ANGEL MEDINA TORRES	15,583.31
EM00068 JESUS HOMERO FLORES MIER	15,583.31
EM00069 HECTOR ALEJANDRO HERNANDEZ GUTIERREZ	4,189.79
EM00071 ALVARO IRACHETA GARCIA	5,461.48
EM00080 DANIEL TORRES MENDOZA	1,022.22
EM00079 JOSUE ISAAC MACIEL TERAN	5,314.47
EM00081 MONIKA ELIZABETH ZERTUCHE SANCHEZ	6,455.56
EM00082 REYNALDO ROSAS CEPEDA	8,958.57
EM00083 ARTURO EDUARDO VALDEZ RAMOS	9,073.09
EM00201 TERESA GUAJARDO BERLANGA	15,583.31
EM00208 JOSE UVALDO VALDES RIVERA	6,402.94
EM00204 MINERVA SELÉNE NAVEJAR CASTAÑEDA	1098.41
EM00090 VERONICA PULGARIN GUTIERREZ	2,933.91

### 2.3 CRÉDITOS FISCALES:

Subsidio al empleo \$472.11

NOTA ESF-03- - DERECHOS A RECIBIR BIENES O SERVICIOS.' No aplica

NOTA ESF-04.- BIENES DISPONIBLES PARA SU TRANSFORMACION.- No Aplica

NOTA ESF-05.- BIENES DISPONIBLES PARA SU CONSUMO (ALMACÉN).- No Aplica

NOTA ESF-06.- INVERSIONES FINANCIERAS (FIDEICOMISOS).- No Aplica

NOTA ESF-07.- INVERSIONES FINANCIERAS (PARTICIPACIONES Y APORT.) No Aplica



Instituto Coahuilense de Acceso  
a la Información Pública

### BIENES INMUEBLES Y BIENES MUEBLES (ESF-08)

El saldo de Bienes Inmuebles se integra de la siguiente manera:

	Diciembre 2015	Diciembre 2014
Terrenos	40,250	40,250
Total	40,250	40,250

El saldo de Bienes Muebles se integra de la siguiente manera:

	Diciembre 2015	Diciembre 2014
Muebles de oficina y estantería	1,005,901.99	979,953
Otros mobiliarios y equipo de administración	558,678.92	522,719
Maquinaria otros equipos y herramientas	79,919	79,919
Equipo de cómputo y de tecnologías de información	2,689,629.33	2,226,155
Equipo de transporte	2,137,949.98	2,377,650
Equipos y aparatos audiovisuales	93,543.56	.00
Mobiliario y equipo educacional y recreativo	148,295.56	141,336
Cámaras fotográficas y de video	54,752	0.00
Total	6,620,374.80	6,244,433

### NOTA ESF-09.- BIENES INTANGIBLES Y DIFERIDOS

El saldo de Activos Intangibles se integra de la siguiente manera:

	Diciembre 2015	Diciembre 2014
Software	9,241	0.00
Total	9,241	0.00



Instituto Coahuilense de Acceso  
a la Información Pública

**NOTA ESF-10.- ESTIMACIONES Y DETERIOROS No Aplica**

**NOTA ESF-11.- ESTIMACIONES Y DETERIOROS No Aplica**

**NOTA ESF-12.- CUENTAS Y DOCUMENTOS POR PAGAR**

**CUENTAS POR PAGAR A CORTO PLAZO**

<b>PROVEEDORES</b>	
Servicios Personales por Pagar a Corto Plazo	496,824.96
Proveedores por Pagar a Corto Plazo	114,619.29
Transferencias Otorgadas por pagar a Corto Plazo	34,442.20
Retenciones y Contribuciones por Pagar a Corto Plazo	286,351.74
Otras Cuentas Por Pagar a Corto Plazo	74,215.70
<b>Total</b>	<b>1,006,453.89</b>

**CUENTAS POR PAGAR ACUMULADAS:**

El saldo se integra de la siguiente manera:

	Diciembre 2015	Diciembre 2014
Retenciones Fiscales a empleados (ISPT)	773,725.07	987,029
Retenciones por prestaciones	-38,509.22	-1,111
Prestamos Pensiones	2,406	-2,406
Retención por servicios funerarios	-2,871	0.00
Aportaciones patronales (aportación fondo de pensiones)	38,328.29	249
Otras retenciones	17,751.60	14,952
Otras cuentas por pagar acumuladas	731,203.31	574,192
Descuento a trabajadores	.11	.11
Retención por seguro de separación individualizada	-38,078.87	.08
<b>Total</b>	<b>1,517,225</b>	<b>1,572,906</b>



Instituto Coahuilense de Acceso  
a la Información Pública

Los saldos de las cuentas de pasivos al 31 de Diciembre del 2015, se integran de las siguientes cuentas:

<b>Retención por prestaciones</b>	<b>-38,509.22</b>
Retención fondo de pensiones	-430.35
Retención por seguro de separación individualizada	-38,078.87

<b>OTRAS RETENCIONES FISCALES A TERCEROS</b>	<b>17,751.06</b>
ISR Retenido Por Asimilables a Sueldos y Salarios	7,078.66
ISR Retenido Por Honorarios	1,576.93
ISR Retenido Por Arrendamiento	8,444.97
IVA Retenido Por Honorarios.	651.04
<b>OTRAS CUENTAS POR PAGAR ACUMULADAS</b>	<b>731,203.31</b>
Prima Vacacional	560.60
Gratificación de Fin de Año	3,648.70
Provisión Contingencias laborales	717,926.86
Acreedores Diversos	9,067.15
Cuentas acumuladas por compras a Crédito	0.00

NOTA ESF-13.- -FONDOS DE BIENES DE TERCEROS.- No aplica

NOTA ESF-14.- PASIVOS DIFERIDOS Y OTROS.- No aplica



Instituto Coahuilense de Acceso  
a la Información Pública

## **NOTA 6.- ENTORNO FISCAL**

El Instituto está obligado a retener el Impuesto sobre Productos del Trabajo, por los sueldos que paga a la totalidad de los empleados y que se registran en la contabilidad, así mismo está obligada a retener impuestos por los pagos de honorarios y arrendamientos que efectúa.

El Instituto no es contribuyente del impuesto sobre la renta ya que tributa conforme al Título II de la Ley de la materia.

Y al artículo 15 de la Ley de Rendición de Cuentas y Fiscalización Superior del Estado de Coahuila, el cual indica que los avances de gestión financiera contendrán un informe o dictamen de los profesionales de auditoría independientes, o en su caso, una declaratoria de las instancias de control competentes, acerca de la situación que guarda el control interno y el grado de colaboración de la entidad para el cumplimiento de los objetivos de la función de control gubernamental.

## **NOTA 7.- CUENTAS DE ORDEN**

El Instituto no maneja cuentas de orden al 31 de Diciembre del 2015, en apego al manejo del Sistema Integral de Información financiera (SIIF), obedeciendo a la naturaleza de este Organismo.

## **NOTA 8.- CUENTAS PRESUPUESTALES**

Intereses de Inversiones	149,774
Ingresos por venta de vehículos	82,200
Ingresos por Subsidio Estatal	8,625,684

### **NOTA 8.1.-**

#### **PRESUPUESTO POR PARTIDA ESPECIFICA AL 31 DE DICIEMBRE DEL 2015.**

INSTITUTO COAHUILENSE DE ACCESO A LA INFORMACION PUBLICA



CONTROL PRESUPUESTAL POR OBJETO DEL GASTO \ PARTIDA ESPECIFICA

ENERO A DICIEMBRE DE 2015

NUMERO CUENTA	DESCRIPCION	ASIGNACION ORIGINAL	PRESUPUESTO MODIFICADO AUTORIZADO	OCTUBRE	NOVIEMBRE	DICIEMBRE	PRESUPUESTO EJERCIDO	PRESUPUESTO DISPONIBLE	EJERCIDO	DISPONIBLE
11301	SUELDOS BASE	5,718,893.00	5,718,893.00	473,315.26	469,482.26	476,110.22	6,659,696.99	59,196.01	99%	1%
11302	CANTIDAD ADICIONAL	8,578,336.00	8,578,336.00	709,972.73	704,223.20	714,185.10	8,489,643.22	88,782.78	99%	1%
11304	ESTIMULOS AL PERSONAL	797,722.00	1,651,722.00	88,438.77	942,584.63	81,645.31	2,517,250.97	-865,528.97	152%	-62%
11307	CUPONES DE BONIFICACION	491,081.00	892,222.00	42,033.58	41,394.59	481,625.80	840,466.49	51,755.51	95%	5%
12101	HONORARIOS POR SERVICIOS PROFESIONALES	1,170,000.00	504,476.00	70,974.78	24,000.00	54,078.59	350,688.23	153,667.71	69%	31%
12301	RETIRIBUCIONES POR SERVICIOS DE CARÁCTER SOCIAL	520,000.00	464,200.00	37,466.63	40,000.00	20,000.00	430,461.69	33,738.31	93%	7%
13204	PRIMA VACACIONAL Y DOMINICAL	212,538.00	212,538.00	17,598.53	17,434.43	17,693.56	210,242.27	2,295.73	99%	1%
13205	GRATIFICACION FIN DE AÑO	1,700,307.00	1,700,307.00	140,788.26	139,475.47	141,548.41	1,681,938.25	18,368.75	99%	1%
14103	APORTACIONES AL IMSS	1,200,000.00					0.00	0.00		100%
14301	APORTACIONES AL SISTEMA DE AHORRO PARA EL RETIRO	600,484.00	998,285.00	74,378.94	49,219.91	49,991.58	604,794.44	493,490.56	51%	49%
14401	CUOTAS PARA EL SEGURO DE VIDA DEL PERSONAL CIVIL	200,000.00	315,000.00	92,204.18			292,818.08	22,181.92	93%	7%
14403	CUOTAS PARA EL SEGURO DE GASTOS MEDICOS DEL PERSONAL CIVIL		644,000.00	50,548.61	56,889.88	23,118.73	736,065.61	-92,065.61	114%	-14%
14404	CUOTAS PARA EL SEGURO DE SEPARACION	1,010,000.00	955,483.00		228,473.76	152,315.84	913,895.17	41,587.83	96%	4%
15202	PAGO DE LIQUIDACIONES	235,000.00	226,700.00			226,700.00	226,700.00	0.00	100%	0%
15901	OTRAS PRESTACIONES	207,838.00	207,838.00	17,093.89	16,870.00	17,299.58	204,230.48	3,607.52	98%	2%
	<b>TOTAL CAPITULO</b>	<b>22,642,499.00</b>	<b>23,170,000.00</b>	<b>1,614,812.14</b>	<b>2,730,028.23</b>	<b>2,456,193.71</b>	<b>23,158,691.95</b>	<b>111,398.05</b>	<b>100%</b>	<b>0%</b>

21101	MATERIALES Y ÚTILES DE OFICINA	143,000.00	143,000.00	38,703.75	8,492.18	128,148.53	210,181.35	-67,181.35	147%	-47%
21201	MATERIALES Y ÚTILES DE IMPRESIÓN Y REPRODUCCIÓN	210,000.00	190,000.00	-	95,127.71	3,883.28	189,786.87	-9,786.87	105%	-5%
21502	MATERIAL PARA INFORMACIÓN EN ACTIVIDADES DE INVESTIGACIÓN CIENTÍFICA Y TECNOLÓGICA	110,000.00	110,000.00	9,943.38	6,756.68	-	84,019.48	25,980.52	76%	24%
21601	MATERIAL DE LIMPIEZA	55,000.00	55,000.00	8,877.97	26,402.79	60,513.41	119,572.67	-84,572.57	217%	-117%
22104	PRODUCTOS ALIMENTICIOS PARA EL PERSONAL EN LAS INSTALACIONES DE LAS DEPENDENCIAS Y ENTIDADES	60,000.00	60,000.00	6,345.64	4,341.00	3,705.03	65,669.27	-5,509.27	109%	-9%
22106	PRODUCTOS ALIMENTICIOS PARA EL PERSONAL DERIVADO DE ACTIVIDADES EXTRAORDINARIAS	350,000.00	350,000.00	30,474.59	18,658.94	111,030.09	335,887.09	14,112.91	96%	4%
22301	UTENSILIOS PARA EL SERVICIO DE ALIMENTACIÓN	11,000.00	11,000.00	1,025.00	8,781.00	-	15,593.83	-4,593.83	142%	-42%
24601	MATERIAL ELÉCTRICO Y ELECTRÓNICO	30,000.00	30,000.00	5,131.89	20,532.00	1,721.88	32,774.78	-2,774.78	109%	-9%
24801	MATERIALES COMPLEMENTARIOS	30,000.00	30,000.00	421.70	-	5,944.01	28,381.96	1,618.04	95%	5%
25301	MEDICINAS Y PROD. FARMACÉUTICOS	5,000.00	5,000.00	-	5,000.00	-	6,000.00	0.00	100%	0%
26102	COMBUSTIBLES, LUBRICANTES Y ADITIVOS PARA VEHÍCULOS TERRESTRES, AÉREOS, MARÍTIMOS, LACUSTRES Y FLUVIALES DESTINADOS A SERVICIOS PÚBLICOS Y LA OPERACIÓN DE PROGRAMAS PÚBLICOS	550,000.00	550,000.00	47,000.00	41,000.00	41,000.00	426,999.31	123,000.69	78%	22%
27101	VESTUARIOS UNIFORMES Y BLANCOS	70,000.00	70,000.00	-	-	23,590.20	82,655.67	17,344.33	75%	25%
29101	HERRAMIENTAS MENORES	11,000.00	11,000.00	-	-	-	265.00	10,735.00	2%	98%
29201	REFACCIONES Y ACCESORIOS MENORES DE EDIFICIOS	50,000.00	50,000.00	487.70	25,199.96	-	27,337.15	22,662.85	55%	45%
29401	REFACCIONES Y ACCESORIOS PARA EQUIPO DE COMPUTO	35,000.00	35,000.00	499.00	22,849.20	9,488.80	38,276.01	-276.01	101%	-1%
<b>TOTAL CAPITULO</b>		<b>1,720,000.00</b>	<b>1,700,000.00</b>	<b>146,690.60</b>	<b>278,921.38</b>	<b>388,814.23</b>	<b>1,639,300.34</b>	<b>60,699.66</b>	<b>96%</b>	<b>4%</b>



31101	ENERGIA ELECTRICA	70,000.00	50,000.00	10,012.00	-	5,735.00	42,509.00	7,491.00	85%	15%
31401	SERVICIO TELEFONICO CONVENCIONAL	250,000.00	150,000.00	6,658.00	8,129.00	7,468.00	108,656.00	41,345.00	72%	28%
31701	SERVICIOS DE CONDUCCION DE SEÑALES ANALÓGICAS Y DIGITALES	250,000.00	220,000.00	18,009.00	9,311.32	51,277.34	243,228.02	-23,228.02	111%	-11%
31801	SERVICIO POSTAL	100,000.00	110,000.00	6,414.80	8,016.20	2,923.20	69,214.68	40,785.42	63%	37%
32201	ARRENDAMIENTO DE EDIFICIOS Y LOCALES	308,000.00	380,000.00	-	-	146,363.42	289,902.34	100,097.68	74%	26%
32601	ARRENDAMIENTO DE MAQUINARIA Y EQUIPO	100,000.00	75,000.00	6,420.14	7,326.10	7,112.19	75,027.88	-27.88	100%	0%
32701	PATENTES REGALIAS Y OTROS	500,000.00	350,000.00	-	-	43,489.49	77,324.81	272,675.19	22%	78%
33101	ASESORIAS ASOCIADAS A CONVENIOS TRATADOS O ACUERDOS	300,000.00	250,000.00	56,550.00	28,275.00	154,825.00	245,450.00	4,550.00	98%	2%
33301	SERVICIOS DE INFORMATICA	400,000.00	300,000.00	8,537.60	3,924.28	3,862.80	51,227.08	248,772.92	17%	83%
33401	SERVICIOS PARA CAPACITACION A SERVIDORES PUBLICOS	550,000.00	500,000.00	87,449.40	68,766.11	75,917.21	392,467.73	107,532.27	78%	22%
33502	ESTUDIOS E INFORMACION	200,000.00	200,000.00	-	-	-	0.00	200,000.00	0%	100%
33602	OTROS SERVICIOS COMERCIALES	25,000.00	15,000.00	588.97	-	3,177.60	4,976.25	10,023.75	33%	67%
33604	IMPRESIÓN Y ELABORACIÓN DE MATERIAL INFORMATIVO DERIVADO DE LA OPERACIÓN Y ADMINISTRACIÓN DE LAS DEPENDENCIAS Y ENTIDADES	600,000.00	400,000.00	-	-	283,741.80	385,325.37	14,674.63	96%	4%
33801	SERVICIOS DE VIGILANCIA	55,000.00	50,000.00	3,189.64	1,584.32	2,083.70	19,189.44	30,810.56	38%	62%
34101	SERVICIOS BANCARIOS Y FINANCIEROS	50,000.00	30,000.00	928.03	870.00	2,278.24	21,674.59	8,325.41	72%	28%
34501	SEGURO DE BIENES PATRIMONIALES	250,000.00	150,000.00	-	-	-	119,155.44	30,844.56	79%	21%
35101	MANTENIMIENTO Y CONSERVACION DE INMUEBLES	200,000.00	200,000.00	14,482.60	125,280.00	54,888.00	337,348.37	-137,348.37	109%	-69%
35201	MANTENIMIENTO Y CONSERVACION DE MOBILIARIO Y EQUIPO DE ADMINISTRACION	70,000.00	50,000.00	19,116.80	-	-	33,674.80	16,325.20	67%	33%
35301	MANTENIMIENTO Y CONSERVACION DE BIENES INFORMATICOS	40,000.00	25,000.00	-	3,016.00	-	3,720.99	21,279.01	15%	85%

35501	MANTENIMIENTO Y CONSERVACION DE VEHICULOS TERRESTRES, AEROS MARITIMOS, LACUSTRES Y FLUVIALES	350,000.00	300,000.00	22,665.06	63,250.40	21,247.28	216,607.75	83,392.25	72%	28%
35801	SERVICIOS DE LAVANDERIA LIMPIEZA, HIGIENE	85,000.00	180,000.00	13,896.80	14,396.80	14,012.80	154,966.50	25,033.60	86%	14%
36101	DIFUSION DE MENSAJES SOBRE PROGRAMAS Y ACTIVIDADES GUBERNAMENTALES	400,000.00	450,000.00	59,840.01	64,900.00	108,792.01	366,852.02	84,147.88	81%	19%
37104	PASAJES AEROS NACIONALES PARA SERVIDORES PUBLICOS DE MANDO EN EL DESEMPEÑO DE COMISIONES Y FUNCIONES OFICIALES	450,000.00	500,000.00	87,554.00	88,925.56	64,002.00	617,689.59	117,689.59	124%	-24%
37204	PASAJES TERRESTRES NACIONALES PARA SERVIDORES PUBLICOS DE MANDO EN EL DESEMPEÑO DE	110,000.00	100,000.00	-	9,106.00	11,426.00	84,581.90	15,418.10	85%	15%
37504	VIATICOS NACIONALES PARA SERVIDORES PUBLICOS EN EL DESEMPEÑO DE FUNCIONES OFICIALES	1,300,000.00	1,350,000.00	223,001.08	313,913.69	228,598.40	1,649,835.48	-299,835.48	122%	-22%
38102	GASTOS DE CEREMONIAL DE LOS TITULARES DE LAS DEPENDENCIAS Y ENTIDADES	30,000.00	50,000.00	-	214.00	47,498.85	55,111.13	-5,111.13	110%	-10%
38301	CONGRESOS Y CONVENCIONES	600,000.00	1,300,000.00	59,385.77	143,917.31	271,011.12	1,452,907.13	-152,907.13	112%	-12%
39203	OTROS IMPUESTOS Y DERECHOS	200,000.00	85,000.00	-	24.00	32,729.30	82,485.30	12,514.70	87%	13%
<b>TOTAL CAPITULO</b>		<b>7,843,000.00</b>	<b>7,840,000.00</b>	<b>704,679.67</b>	<b>944,116.09</b>	<b>1,642,420.73</b>	<b>7,200,106.49</b>	<b>639,893.51</b>	<b>92%</b>	<b>8%</b>

42401	TRANSFERENCIAS OTORGADAS A ENTIDADES FEDERATIVAS Y MUNICIPIOS	250,000.00	146,745.00	5,220.00	-	-	71,108.00	76,837.00	48%	52%
44101	GASTOS RELACIONADOS CON ACTIVIDADES CULTURALES, DEPORTIVAS Y DE AYUDA EXTRAORDINARIA	250,000.00	353,255.00	-	25,468.04	294,458.00	348,032.04	5,222.96	98%	1%
<b>TOTAL CAPITULO</b>		<b>500,000.00</b>	<b>500,000.00</b>	<b>5,220.00</b>	<b>25,468.04</b>	<b>294,458.00</b>	<b>419,140.04</b>	<b>80,859.96</b>	<b>84%</b>	<b>16%</b>
51101	MOBILIARIO	150,000.00	36,300.00	-	-	6,925.20	25,949.20	10,350.80	71%	28%
51501	BIENES INFORMATICOS	194,801.00	483,700.00	20,305.80	51,812.56	147,784.00	463,474.62	225.48	100%	0%
51901	EQUIPO DE ADMINISTRACION	100,000.00	80,000.00	17,980.00	-	-	35,960.00	44,040.00	45%	55%
52101	EQUIPOS Y APARATOS AUDIOVISUALES	50,000.00	60,000.00	-	-	-	0.00	60,000.00		
52301	CAMARAS FOTOGRAFICAS Y DE VIDEO	50,000.00	60,000.00	-	-	-	0.00			
54103	VEHICULOS Y EQUIPO TERRESTRES DESTINADOS A SERVICIOS PUBLICOS Y LA OPERACION DE PROGRAMAS PUBLICOS	700,000.00	40,000.00	-	-	-	0.00	40,000.00	0%	100%
56501	EQUIPOS Y APARATOS DE COMUNICACIONES Y TELECOMUNICACIONES	50,000.00	50,000.00	6,960.00	-	-	6,960.00			
<b>TOTAL CAPITULO</b>		<b>1,294,801.00</b>	<b>790,000.00</b>	<b>45,245.80</b>	<b>51,812.56</b>	<b>154,709.20</b>	<b>532,343.72</b>	<b>257,656.28</b>	<b>67%</b>	<b>33%</b>
<b>TOTAL GENERAL</b>		<b>34,000,000.00</b>	<b>34,000,000.00</b>	<b>2,718,648.21</b>	<b>4,030,376.30</b>	<b>34,936,695.87</b>	<b>32,949,582.54</b>	<b>1,050,417.46</b>	<b>97%</b>	<b>3%</b>



Instituto Coahuilense de Acceso  
a la Información Pública

Las ocho notas anteriormente descritas forman parte de los Estados Financieros que se acompañan a este dictamen. Bajo protesta de decir verdad declaramos en los Estados Financieros y sus notas son razonablemente correctos y responsabilidad del emisor.


LIC. JESUS HOMERO FLORES MIER  
COMISIONADO PRESIDENTE

C.P. ALVARO TRACHETA GARCIA  
ENCARGADO DE LA DIRECCION DE  
ADMINISTRACIÓN Y FINANZAS

# Instituto Coahuilense de Acceso a la Información Pública

## Balanza de Comprobación

Del primer mes de octubre al 31 de mes de diciembre de 2016



Nivel: 2

CUENTA	DESCRIPCIÓN	SALDO INICIAL	DEBE	HABER	SALDO FINAL
1	ACTIVO	29,412,363.70	37,113,086.96	40,367,662.10	26,157,788.46
11	ACTIVO CIRCULANTE	22,754,565.90	36,861,319.30	40,127,952.10	19,487,923.10
1111	Efectivo y Equivalentes	22,100,234.46	27,208,441.94	30,134,556.21	19,174,120.19
11111	Efectivo	12,463.52	5,000.00	22,000.23	-4,536.71
11112	Fondos Fijos de Caja	12,463.52	5,000.00	22,000.23	-4,536.71
1111208	Fondos Fijos de Caja - EMPLEADOS	12,463.52	5,000.00	22,000.23	-4,536.71
1111208	Fondos Fijos de Caja - EMPLEADOS	12,463.52	5,000.00	22,000.23	-4,536.71
1112	Bancos/Tesorería	-103,364.88	20,503,764.68	18,662,010.00	1,738,389.80
11121	Bancos Moneda Nacional	-103,364.88	20,503,764.68	18,662,010.00	1,738,389.80
1112105	Bancos Moneda Nacional - CUENTAS BANCARIAS	-103,364.88	20,503,764.68	18,662,010.00	1,738,389.80
1112105	Bancos Moneda Nacional - CUENTAS BANCARIAS	-103,364.88	20,503,764.68	18,662,010.00	1,738,389.80
1114	Inversiones Temporales (Hasta 3 meses)	22,191,135.82	6,699,677.26	11,450,545.98	17,440,267.10
11141	Inversiones en Moneda Nacional CP	22,191,135.82	6,699,677.26	11,450,545.98	17,440,267.10
1114105	Inversiones en Moneda Nacional CP - CUENTAS BANCARIAS	22,191,135.82	6,699,677.26	11,450,545.98	17,440,267.10
1114105	Inversiones en Moneda Nacional CP - CUENTAS BANCARIAS	22,191,135.82	6,699,677.26	11,450,545.98	17,440,267.10
112	Derechos a Recibir Efectivo o Equivalentes	654,331.44	9,652,877.36	9,993,405.89	313,802.91
1123	Deudores Diversos por Cobrar a Corto Plazo	249,720.71	790,078.01	1,002,976.51	36,822.21

JESUS HOMERO FLORES MIER  
COMISIONADO PRESIDENTE


CP. ALVARO RACHETA GARCIA

ENCARGADO DEL DESPACHO DE LA DIR. DE ADM. Y FIN.

# Instituto Coahuilense de Acceso a la Información Pública

Balanza de Comprobación

Del 1 de mes de octubre al 31 de mes de diciembre de 2016



Nivel:

CUENTA	DESCRIPCIÓN	SALDO INICIAL	DEBES	HABER	SALDO FINAL
11239	Otros Deudores Diversos por Cobrar a CP	249,720.71	790,078.01	1,002,976.51	36,822.21
112391	DEUDORES DIVERSOS VARIOS	-10,623.54	0.00	0.00	-10,623.54
11239108	DEUDORES DIVERSOS VARIOS - EMPLEADOS	-15,371.05	0.00	0.00	-15,371.05
11239110	DEUDORES DIVERSOS VARIOS - OTROS	4,747.51	0.00	0.00	4,747.51
112392	GASTOS A COMPROBAR (VIATICOS)	239,893.73	741,648.54	951,735.42	29,806.85
11239208	GASTOS A COMPROBAR - EMPLEADOS	239,893.73	692,702.79	903,732.07	28,864.45
11239211	GASTOS A COMPROBAR (VIATICOS) - PRESTADORES DE SERVICIO	0.00	48,945.75	48,003.35	942.40
112395	SERVICIOS EXTRAORDINARIOS SEC-38	-80.85	0.00	0.00	-80.85
11239508	SERVICIOS EXTRAORDINARIOS SEC-38 - EMPLEADOS	-80.85	0.00	0.00	-80.85
112398	GASTOS DE REPRESENTACION	20,531.37	48,429.47	51,241.09	17,719.75
11239808	GASTOS DE REPRESENTACION - EMPLEADOS	20,531.37	48,429.47	51,241.09	17,719.75
1124	Ingresos por Recuperar a Corto Plazo	-286.41	8,857,833.45	8,857,659.83	-112.79
112410	PARTICIPACIONES POR COBRAR	0.00	8,625,681.84	8,625,681.84	0.00
112410	PARTICIPACIONES POR COBRAR	0.00	8,625,681.84	8,625,681.84	0.00
112411	OTROS INGRESOS POR COBRAR	-286.41	82,378.23	82,204.61	-112.79
112411	OTROS INGRESOS POR COBRAR	-286.41	82,378.23	82,204.61	-112.79
11244	Productos por Cobrar	0.00	149,773.38	149,773.38	0.00

JESUS HOMERO FLORES MIER  
COMISIONADO PRESIDENTANTE

CP. ALVARO FRACHETA GARCIA

ENCARGADO DEL DESARROLLO DE LA DIR. DE ADM. Y FIN.

# Instituto Coahuilense de Acceso a la Información Pública

## Balanza de Comprobación

Del 1 de enero al 31 de diciembre de 2015



Nivel

CUENTA	DESCRIPCIÓN	SALE ORIGINAL	DEBE	HABER	SALDO ORIGINAL
11244	Productos por Cobrar	0.00	149,773.38	149,773.38	0.00
1126	Préstamos Otorgados a Corto Plazo	404,425.03	4,965.90	132,769.55	276,621.38
112601	PRESTAMOS EMPLEADOS (SEG. SOCIAL 2016-2016)	401,796.28	4,965.90	130,140.80	276,621.38
11260101	PRESTAMOS EMPLEADOS (SEG. SOCIAL 2015-2016)	401,796.28	4,965.90	130,140.80	276,621.38
1126010108	PRESTAMOS EMPLEADOS (SEG. SOCIAL 2015-2016) - EMPLEADOS	401,796.28	4,965.90	130,140.80	276,621.38
112602	PRESTAMOS EMPLEADOS	2,628.75	0.00	2,628.75	0.00
11260208	PRESTAMOS EMPLEADOS - EMPLEADOS	2,628.75	0.00	2,628.75	0.00
11260208	PRESTAMOS EMPLEADOS - EMPLEADOS	2,628.75	0.00	2,628.75	0.00
1129	Otros Derechos a Recibir Efectivo o Equivalentes a Corto Plazo	472.11	0.00	0.00	472.11
11293	CREDITOS FISCALES	472.11	0.00	0.00	472.11
112931	SUBSIDIO AL EMPLEO	472.11	0.00	0.00	472.11
112931	SUBSIDIO AL EMPLEO	472.11	0.00	0.00	472.11
12	ACTIVO NO CIRCULANTE	6,657,797.80	251,767.56	239,700.00	6,669,865.36
123	Bienes Inmuebles, Infraestructura y Construcciones en Proceso	40,250.00	0.00	0.00	40,250.00
1231	Terrenos	40,250.00	0.00	0.00	40,250.00
1231	Terrenos	40,250.00	0.00	0.00	40,250.00
124	Bienes Muebles	6,608,307.24	251,767.56	239,700.00	6,620,374.80

JESUS HOMERO FLORES MARTINEZ  
COMISIONADO PRESIDENTE


CP. ALVARO IRACHETA GARCIA  
ENCARGADO DEL DESPACHO DE LA DIR. DE ADM. Y FIN.

# Instituto Coahuilense de Acceso a la Información Pública

## Balanza de Comprobación

Del 1 de enero de 2015 al 31 de diciembre de 2015

Nivel: 7



CUENTAS	DESCRIPCIÓN	SALDO INICIAL	DEBE	HABER	SALDO FINAL
1241	Mobiliario y Equipo de Administración	4,009,402.68	244,807.56	0.00	4,254,210.24
12411	Muebles de Oficina y Estantería	998,976.79	6,925.20	0.00	1,005,901.99
12411	Muebles de Oficina y Estantería	998,976.79	6,925.20	0.00	1,005,901.99
12413	Equipo de Cómputo y de Tecnologías de la Información	2,469,726.97	219,902.36	0.00	2,689,629.33
12413	Equipo de Cómputo y de Tecnologías de la Información	2,469,726.97	219,902.36	0.00	2,689,629.33
12419	Otros Mobiliarios y Equipos de Administración	540,698.92	17,980.00	0.00	558,678.92
12419	Otros Mobiliarios y Equipos de Administración	540,698.92	17,980.00	0.00	558,678.92
1242	Mobiliario y Equipo Educativo y Recreativo	141,335.56	6,960.00	0.00	148,295.56
12421	Equipos y Aparatos Audiovisuales	86,583.56	6,960.00	0.00	93,543.56
12421	Equipos y Aparatos Audiovisuales	86,583.56	6,960.00	0.00	93,543.56
12423	Cámaras Fotográficas y de Video	54,752.00	0.00	0.00	54,752.00
12423	Cámaras Fotográficas y de Video	54,752.00	0.00	0.00	54,752.00
1244	Equipo de Transporte	2,377,649.98	0.00	239,700.00	2,137,949.98
12441	Automóviles y Camiones	2,377,649.98	0.00	239,700.00	2,137,949.98
12441	Automóviles y Camiones	2,377,649.98	0.00	239,700.00	2,137,949.98
1246	Maquinaria, Otros Equipos y Herramientas	79,919.02	0.00	0.00	79,919.02
12465	Equipo de Comunicación y Telecomunicación	79,919.02	0.00	0.00	79,919.02

CP. ALVARO IRACHETA GARCIA  
ENCARGADO DEL DESPACHO DE LA DIR. DE ADM. Y FIN.


JESUS HOMERO FLORES MIER  
COMISIONADO PRESIDENTE



# Instituto Coahuilense de Acceso a la Información Pública

## Balanza de Comprobación

Del 1 de enero de 2015 al 31 de diciembre de 2015



CUENTA	DESCRIPCIÓN	SALDO INICIAL	DEBE	HABER	SALDO FINAL
12465	Equipo de Comunicación y Telecomunicación	79,919.02	0.00	0.00	79,919.02
125	Activos Intangibles	9,240.56	0.00	0.00	9,240.56
1251	Software	9,240.56	0.00	0.00	9,240.56
1251	Software	9,240.56	0.00	0.00	9,240.56
2	PASIVO	2,452,727.81	34,421,025.47	33,982,347.83	2,014,050.17
21	PASIVO CIRCULANTE	2,452,727.81	34,421,025.47	33,982,347.83	2,014,050.17
211	Cuentas por Pagar a Corto Plazo	73,577.16	30,119,905.74	30,543,153.54	496,824.96
2111	Servicios Personales por Pagar a Corto Plazo	20,073.96	5,312,570.94	5,314,135.21	21,638.23
21111	Remuneración por Pagar al Personal de Carácter Permanente a CP	20,073.96	3,997,714.75	3,999,279.02	21,638.23
2111108	Remuneración por Pagar al Personal de Carácter Permanente a CP - EMPLEADOS	20,073.96	635,730.34	636,928.61	21,272.23
2111108	Remuneración por Pagar al Personal de Carácter Permanente a CP - EMPLEADOS	20,073.96	635,730.34	636,928.61	21,272.23
2111110	Remuneración por Pagar al Personal de Carácter Permanente a CP - OTROS	0.00	2,333,004.17	2,333,004.17	0.00
2111110	Remuneración por Pagar al Personal de Carácter Permanente a CP - OTROS	0.00	2,333,004.17	2,333,004.17	0.00
2111111	Remuneración por Pagar al Personal de Carácter Permanente a CP - PRESTADORES DE SERVICIO	0.00	1,028,980.24	1,029,346.24	366.00
2111111	Remuneración por Pagar al Personal de Carácter Permanente a CP - PRESTADORES DE SERVICIO	0.00	1,028,980.24	1,029,346.24	366.00
21113	Remuneraciones Adicionales y Especiales por Pagar a CP	0.00	1,314,856.19	1,314,856.19	0.00
2111308	Remuneraciones Adicionales y Especiales por Pagar a CP - EMPLEADOS	0.00	67,111.26	67,111.26	0.00


JESUS HOMERO FIGUEROA MIER  
COMISIONADO PRESIDENTE

CP. ANIBAL IRACHETA GARCIA  
ENCARGADO DEL DESPACHO DE LA DIR. DE ADM. Y FIN.

# Instituto Coahuilense de Acceso a la Información Pública

## Balanza de Comprobación

Del 1 de mes de octubre al 31 de mes de diciembre de 2016



CUENTA	DESCRIPCIÓN	SALDO INICIAL	DEBE	HABER	SALDO FINAL
2111308	Remuneraciones Adicionales y Especiales por Pagar a CP - EMPLEADOS	0.00	67,111.26	67,111.26	0.00
2111310	Remuneraciones Adicionales y Especiales por Pagar a CP - OTROS	0.00	1,247,744.93	1,247,744.93	0.00
2111310	Remuneraciones Adicionales y Especiales por Pagar a CP - OTROS	0.00	1,247,744.93	1,247,744.93	0.00
2112	Proveedores por Pagar a Corto Plazo	53,503.20	3,371,777.58	3,432,893.67	114,619.29
21121	Deudas por Adquisición de Bienes y Contratación de Servicios por Pagar a CP - DEPENDENCIAS EXTERNAS	3,944.00	2,563,385.63	2,617,402.72	57,961.09
2112106	Deudas por Adquisición de Bienes y Contratación de Servicios por Pagar a CP - DEPENDENCIAS EXTERNAS	0.00	6,960.00	6,960.00	0.00
2112106	Deudas por Adquisición de Bienes y Contratación de Servicios por Pagar a CP - DEPENDENCIAS EXTERNAS	0.00	6,960.00	6,960.00	0.00
2112108	Deudas por Adquisición de Bienes y Contratación de Servicios por Pagar a CP - EMPLEADOS	0.00	103,097.67	108,547.76	5,450.09
2112108	Deudas por Adquisición de Bienes y Contratación de Servicios por Pagar a CP - EMPLEADOS	0.00	103,097.67	108,547.76	5,450.09
2112111	Deudas por Adquisición de Bienes y Contratación de Servicios por Pagar a CP - PRESTADORES DE SERVICIO	0.00	1,005,624.58	1,038,869.58	33,245.00
2112111	Deudas por Adquisición de Bienes y Contratación de Servicios por Pagar a CP - PRESTADORES DE SERVICIO	0.00	1,005,624.58	1,038,869.58	33,245.00
2112112	Deudas por Adquisición de Bienes y Contratación de Servicios por Pagar a CP - PROVEEDORES	3,944.00	1,447,703.38	1,463,025.38	19,266.00
2112112	Deudas por Adquisición de Bienes y Contratación de Servicios por Pagar a CP - PROVEEDORES	3,944.00	1,447,703.38	1,463,025.38	19,266.00
21122	Deudas por Adquisición de Bienes Inmuebles, Muebles e Intangibles por pagar a CP	17,980.00	247,633.56	251,767.56	22,214.00

JESUS HOMERO FLORES MIER  
COMISIONADO PRESIDENTE


CP. ALVARO RACHETA GARCIA  
ENCARGADO DEL DESPACHO DE LA DIR. DE ADM. Y FIN.

# Instituto Coahuilense de Acceso a la Información Pública

## Balanza de Comprobación

Del 1 de enero de 2015 al 31 de diciembre de 2015

Nivel



CUENTA	DESCRIPCIÓN	SALDO INICIAL	DEBE	HABER	SALDO FINAL
2112212	Deudas por Adquisición de Bienes Inmuebles, Muebles e Intangibles por pagar a CP - PROVEEDORES	17,980.00	247,533.56	251,767.56	22,214.00
2112212	Deudas por Adquisición de Bienes Inmuebles, Muebles e Intangibles por pagar a CP - PROVEEDORES	17,980.00	247,533.56	251,767.56	22,214.00
21129	Otras Deudas Comerciales por Pagar a CP	31,579.20	560,858.39	563,723.39	34,444.20
2112908	Otras Deudas Comerciales por Pagar a CP - EMPLEADOS	0.00	4,062.00	4,062.00	0.00
2112908	Otras Deudas Comerciales por Pagar a CP - EMPLEADOS	0.00	4,062.00	4,062.00	0.00
2112911	Otras Deudas Comerciales por Pagar a CP - PRESTADORES DE SERVICIO	0.00	80,394.46	80,394.46	0.00
2112911	Otras Deudas Comerciales por Pagar a CP - PRESTADORES DE SERVICIO	0.00	80,394.46	80,394.46	0.00
2112912	Otras Deudas Comerciales por Pagar a CP - PROVEEDORES	31,579.20	476,401.93	479,266.93	34,444.20
2112912	Otras Deudas Comerciales por Pagar a CP - PROVEEDORES	31,579.20	476,401.93	479,266.93	34,444.20
2115	Transferencias otorgadas por pagar a Corto Plazo	0.00	325,146.04	325,146.04	0.00
21156	Ayudas Sociales	0.00	325,146.04	325,146.04	0.00
2115606	Ayudas Sociales - DEPENDENCIAS EXTERNAS	0.00	3,000.00	3,000.00	0.00
2115606	Ayudas Sociales - DEPENDENCIAS EXTERNAS	0.00	3,000.00	3,000.00	0.00
2115608	Ayudas Sociales - EMPLEADOS	0.00	5,220.00	5,220.00	0.00
2115608	Ayudas Sociales - EMPLEADOS	0.00	5,220.00	5,220.00	0.00
2115610	Ayudas Sociales - OTROS	0.00	35,000.00	35,000.00	0.00
2115610	Ayudas Sociales - OTROS	0.00	35,000.00	35,000.00	0.00


JESUS HOMERO FLORES MIER  
COMISIONADO PRESIDENTE

CP. ALVARO RACHETA GARCIA  
ENCARGADO DEL DESPACHO DE LA DIR. DE ADM Y FIN

# Instituto Coahuilense de Acceso a la Información Pública

## Balanza de Comprobación

Del 1 de mes de octubre al 31 de mes de diciembre de 2015



Nivel: 3

CUENTA	DESCRIPCIÓN	SALDO INICIAL	DEBE	HABER	SALDO FINAL
2115611	Ayudas Sociales - PRESTADORES DE SERVICIO	0.00	259,458.00	259,458.00	0.00
2115611	Ayudas Sociales - PRESTADORES DE SERVICIO	0.00	259,458.00	259,458.00	0.00
2115612	Ayudas Sociales - PROVEEDORES	0.00	22,468.04	22,468.04	0.00
2115612	Ayudas Sociales - PROVEEDORES	0.00	22,468.04	22,468.04	0.00
2117	Retenciones y Contribuciones por Pagar a Corto Plazo	0.00	1,987,967.38	2,274,319.12	286,351.74
21171	Retenciones de Impuestos por Pagar a CP	0.00	1,142,824.00	1,142,824.00	0.00
2117106	Retenciones de Impuestos por Pagar a CP - DEPENDENCIAS EXTERNAS	0.00	1,142,824.00	1,142,824.00	0.00
2117106	Retenciones de Impuestos por Pagar a CP - DEPENDENCIAS EXTERNAS	0.00	1,142,824.00	1,142,824.00	0.00
21173	Impuesto y Derechos por Pagar a CP	0.00	22,736.00	22,736.00	0.00
2117306	Impuesto y Derechos por Pagar a CP - DEPENDENCIAS EXTERNAS	0.00	22,736.00	22,736.00	0.00
2117306	Impuesto y Derechos por Pagar a CP - DEPENDENCIAS EXTERNAS	0.00	22,736.00	22,736.00	0.00
21179	Otras Retenciones y Contribuciones por Pagar a CP	0.00	822,407.38	1,108,759.12	286,351.74
2117906	Otras Retenciones y Contribuciones por Pagar a CP - DEPENDENCIAS EXTERNAS	0.00	190,571.02	324,606.92	134,035.90
2117906	Otras Retenciones y Contribuciones por Pagar a CP - DEPENDENCIAS EXTERNAS	0.00	190,571.02	324,606.92	134,035.90
2117911	Otras Retenciones y Contribuciones por Pagar a CP - PRESTADORES DE SERVICIO	0.00	631,836.36	784,152.20	152,315.84
2117911	Otras Retenciones y Contribuciones por Pagar a CP - PRESTADORES DE SERVICIO	0.00	631,836.36	784,152.20	152,315.84
2119	Otras Cuentas por Pagar a Corto Plazo	0.00	19,22,443.80	19,196,659.50	74,215.70

JESUS HOMERO FLORES MIER  
COMISIONADO/PRESIDENTE

CP. ALVARO TRACHETA GARCIA  
ENCARGADO DEL DEPARTAMENTO DE LA DIR. DE ADM. Y FIN.

# Instituto Coahuilense de Acceso a la Información Pública

## Balanza de Comprobación

del 1 de enero al 31 de diciembre de 2015



Nivel:

CUENTA	DESCRIPCIÓN	SUBO/NICIAL	DEBE	HABER	SUBO/NICIAL
21191	Fondos Rotatorios por Pagar a CP	0.00	18,974,639.60	18,974,639.60	0.00
2119105	Fondos Rotatorios por Pagar a CP - CUENTAS BANCARIAS	0.00	18,240,466.39	18,240,466.39	0.00
2119105	Fondos Rotatorios por Pagar a CP - CUENTAS BANCARIAS	0.00	18,240,466.39	18,240,466.39	0.00
2119108	Fondos Rotatorios por Pagar a CP - EMPLEADOS	0.00	685,227.46	685,227.46	0.00
2119108	Fondos Rotatorios por Pagar a CP - EMPLEADOS	0.00	685,227.46	685,227.46	0.00
2119111	Fondos Rotatorios por Pagar a CP - PRESTADORES DE SERVICIO	0.00	48,945.75	48,945.75	0.00
2119111	Fondos Rotatorios por Pagar a CP - PRESTADORES DE SERVICIO	0.00	48,945.75	48,945.75	0.00
21199	Otras cuentas por Pagar a CP	0.00	147,804.20	222,019.90	74,215.70
2119906	Otras cuentas por Pagar a CP - DEPENDENCIAS EXTERNAS	0.00	99,374.73	173,590.43	74,215.70
2119906	Otras cuentas por Pagar a CP - DEPENDENCIAS EXTERNAS	0.00	99,374.73	173,590.43	74,215.70
2119908	Otras cuentas por Pagar a CP - EMPLEADOS	0.00	48,429.47	48,429.47	0.00
2119908	Otras cuentas por Pagar a CP - EMPLEADOS	0.00	48,429.47	48,429.47	0.00
218	CUENTAS POR PAGAR ACUMULADAS	2,379,150.65	4,301,119.73	3,439,194.29	1,517,225.21
2182	RETENCIONES A EMPLEADOS	477,302.76	1,897,793.48	2,150,432.73	729,942.01
21821	RETENCIONES FISCALES A EMPLEADOS	281,420.03	1,131,745.00	1,624,050.04	773,725.07
218214	RETENCION I.S.P.T.	281,420.03	1,131,745.00	1,624,050.04	773,725.07
218214	RETENCION I.S.P.T.	281,420.03	1,131,745.00	1,624,050.04	773,725.07


JESUS HOMERO FLORES MIER  
COMISIONADO PRESIDENTE

CP. ALVARO PACHETA GARCIA  
ENCARGADO DEL DESPACHO DE LA DIR. DE ADM. Y FIN



Instituto Coahuilense de Acceso a la Información Pública  
 Balançe de Comprobación

Del 1 de octubre al 31 de diciembre de 2016



Nivel

CUENTA	DESCRIPCIÓN	SALDO INICIAL	DEBE	HABER	SALDO FINAL
21822	RETENCIONES POR PRESTACIONES	188,288.98		327,797.31	-38,509.22
218222	RETENCION FONDO DE PENSIONES	15,973.05		99,323.55	-430.35
218222	RETENCION FONDO DE PENSIONES	15,973.05		99,323.55	-430.35
218229	RETENCION POR SEGURO DE SEPARACION INDIVIDUALIZADA	152,315.93		228,473.76	-38,078.87
218229	RETENCION POR SEGURO DE SEPARACION INDIVIDUALIZADA	152,315.93		228,473.76	-38,078.87
21823	PRESTAMOS	24,856.97		167,095.38	-2,405.62
218233	PRESTAMO PENSIONES	24,856.97		167,095.38	-2,405.62
218233	PRESTAMO PENSIONES	24,856.97		167,095.38	-2,405.62
21824	DESCUENTOS A TRABAJADORES	2,736.78		31,490.00	-2,868.22
218241	RETENCION POR SERVICIOS FUNERARIOS - CONVENIO MTZ	2,734.00		16,968.00	-2,871.00
218241	RETENCION POR SERVICIOS FUNERARIOS - CONVENIO MTZ	2,734.00		16,968.00	-2,871.00
218245	RETENCION SEGURO DE AUTOMOVILES	0.11	0.00	0.00	0.11
218245	RETENCION SEGURO DE AUTOMOVILES	0.11	0.00	0.00	0.11
218246	RETENCION TENENCIAS Y PLACAS	2.67	14,522.00	14,522.00	2.67
218246	RETENCION TENENCIAS Y PLACAS	2.67	14,522.00	14,522.00	2.67
2183	APORTACIONES PATRONALES	249.33	516,301.07	554,380.03	38,328.29
218310	APORTACION SEGURO DE SEPARACION INDIVIDUALIZADO	0.01	342,710.64	380,789.60	38,078.97

JESUS HOMERO FLORES MIER  
 COMISIONADO PRESIDENTE

CP. ALVARO TRACIETA GARCIA  
 ENCARGADO DEL DESPACHO DE LA DIR. DE ADM. Y FIN.

# Instituto Coahuilense de Acceso a la Información Pública

## Balanza de Comprobación

Del 1 de mes de octubre al 31 de mes de diciembre de 2015

Nivel



CUENTA	DESCRIPCIÓN	SAUDO INICIAL	DEBE	HABER	SAUDO FINAL
218310	APORTACION SEGURO DE SEPARACION INDIVIDUALIZADO	0.01		380,789.60	38,078.97
21833	APORTACION FONDO DE PENSIONES	249.32		173,590.43	249.32
21833	APORTACION FONDO DE PENSIONES	249.32		173,590.43	249.32
2184	OTRAS RETENCIONES	18,423.72		33,142.88	17,751.60
21841	RETENCIONES FISCALES A TERCEROS	18,423.72		33,142.88	17,751.60
218412	RETENCION ISR HONORARIOS	1,586.93		1,550.00	1,576.93
218412	RETENCION ISR HONORARIOS	1,586.93		1,550.00	1,576.93
218413	RETENCION IVA HONORARIOS	651.04		0.00	651.04
218413	RETENCION IVA HONORARIOS	651.04		0.00	651.04
218416	RETENCION ISR ASIMILADOS A SALARIOS	7,740.90		20,513.76	7,078.66
218416	RETENCION ISR ASIMILADOS A SALARIOS	7,740.90		20,513.76	7,078.66
218418	RETENCION ISR X ARRENDAMIENTO	8,444.85		11,079.12	8,444.97
218418	RETENCION ISR X ARRENDAMIENTO	8,444.85		11,079.12	8,444.97
2186	OTRAS CUENTAS POR PAGAR ACUMULADAS	1,883,174.84		11,079.12	8,444.97
218612	PROVISION PRIMA VACACIONAL	53,118.10		701,238.65	731,203.31
218612	PROVISION PRIMA VACACIONAL	53,118.10		52,726.51	560.60
218613	PROVISION GRATIFICACION FIN DE AÑO	1,259,244.12		52,726.51	560.60
218613	PROVISION GRATIFICACION FIN DE AÑO	1,259,244.12		421,812.14	3,648.70


JESUS HOMERO FLORES MIER  
COMISIONADO PRESIDENTE

CP. ALVARO TRACNETA GARCIA  
ENCARGADO DEL DESPACHO DE LA DIR. DE ADM. Y FIN

# Instituto Coahuilense de Acceso a la Información Pública

## Balanza de Comprobación

Del 1 de mes de octubre al 31 de mes de diciembre de 2015



Nivel:

CUENTA	DESCRIPCIÓN	SALDO INICIAL	DEBE	HABER	SALDO FINAL
218613	PROVISION GRATIFICACION FIN DE AÑO	1,259,244.12	1,677,407.56	421,812.14	3,648.70
218614	PROVISION CONTINGENCIAS LABORALES	<u>561,745.47</u>	<u>70,518.61</u>	<u>226,700.00</u>	<u>717,926.86</u>
218614	PROVISION CONTINGENCIAS LABORALES	561,745.47	70,518.61	226,700.00	717,926.86
218615	ACREDORES DIVERSOS	<u>9,067.15</u>	<u>0.00</u>	<u>0.00</u>	<u>9,067.15</u>
21861508	ACREDORES DIVERSOS - EMPLEADOS	<u>4,438.08</u>	<u>0.00</u>	<u>0.00</u>	<u>4,438.08</u>
21861508	ACREDORES DIVERSOS - EMPLEADOS	4,438.08	0.00	0.00	4,438.08
21861510	ACREDORES DIVERSOS - OTROS	<u>4,629.07</u>	<u>0.00</u>	<u>0.00</u>	<u>4,629.07</u>
21861510	ACREDORES DIVERSOS - OTROS	4,629.07	0.00	0.00	4,629.07
3	HACIENDA PÚBLICA/ PATRIMONIO	<u>26,959,635.89</u>	<u>11,673,552.82</u>	<u>8,857,655.22</u>	<u>24,143,738.29</u>
31	Patrimonio Contribuido	<u>3,813,834.36</u>	<u>239,700.00</u>	<u>0.00</u>	<u>3,574,134.36</u>
312	Donaciones de Capital	<u>3,813,834.36</u>	<u>239,700.00</u>	<u>0.00</u>	<u>3,574,134.36</u>
312	Donaciones de Capital	3,813,834.36	239,700.00	0.00	3,574,134.36
32	Patrimonio Generado	<u>23,145,801.53</u>	<u>11,433,852.82</u>	<u>8,857,655.22</u>	<u>20,569,603.93</u>
321	Resultados del Ejercicio: (Ahorro/ Desahorro)	<u>4,794,406.95</u>	<u>11,433,852.82</u>	<u>8,857,655.22</u>	<u>2,218,209.35</u>
321	Resultados del Ejercicio (Ahorro/ Desahorro)	4,794,406.95	11,433,852.82	8,857,655.22	2,218,209.35
322	Resultados de Ejercicios Anteriores	<u>18,351,394.58</u>	<u>0.00</u>	<u>0.00</u>	<u>18,351,394.58</u>
322	Resultados de Ejercicios Anteriores	18,351,394.58	0.00	0.00	18,351,394.58

JESUS HOMERO FLORES MIER  
COMISIONADO PRESIDENTE


CP. ALVARO IRACUNETA GARCIA  
ENCARGADO DEL DESPACHO DE LA DIR. DE ADM. Y FIN.



# Instituto Coahuilense de Acceso a la Información Pública

## Balanza de Comprobación

Del 1 de mes de octubre al 31 de mes de diciembre de 2015



Nivel

CUENTA	DESCRIPCIÓN	SALDO INICIAL	DEBE	HABER	SALDO FINAL
218613	PROVISION GRATIFICACION FIN DE AÑO	1,259,244.12	1,677,407.56	421,812.14	3,648.70
218614	PROVISION CONTINGENCIAS LABORALES	<u>561,745.47</u>	<u>70,518.61</u>	<u>226,700.00</u>	<u>717,926.86</u>
218614	PROVISION CONTINGENCIAS LABORALES	561,745.47	70,518.61	226,700.00	717,926.86
218615	ACREDORES DIVERSOS	<u>9,067.15</u>	<u>0.00</u>	<u>0.00</u>	<u>9,067.15</u>
21861508	ACREDORES DIVERSOS - EMPLEADOS	<u>4,438.08</u>	<u>0.00</u>	<u>0.00</u>	<u>4,438.08</u>
21861508	ACREDORES DIVERSOS - EMPLEADOS	4,438.08	0.00	0.00	4,438.08
21861510	ACREDORES DIVERSOS - OTROS	<u>4,629.07</u>	<u>0.00</u>	<u>0.00</u>	<u>4,629.07</u>
21861510	ACREDORES DIVERSOS - OTROS	4,629.07	0.00	0.00	4,629.07
3	HACIENDA PÚBLICA/ PATRIMONIO	<u>26,959,635.89</u>	<u>11,673,652.82</u>	<u>8,857,655.22</u>	<u>24,143,738.29</u>
31	Patrimonio Contribuido	<u>3,813,834.36</u>	<u>239,700.00</u>	<u>0.00</u>	<u>3,574,134.36</u>
312	Donaciones de Capital	<u>3,813,834.36</u>	<u>239,700.00</u>	<u>0.00</u>	<u>3,574,134.36</u>
312	Donaciones de Capital	3,813,834.36	239,700.00	0.00	3,574,134.36
32	Patrimonio Generado	<u>23,145,801.53</u>	<u>11,433,952.82</u>	<u>8,857,655.22</u>	<u>20,569,603.93</u>
321	Resultados del Ejercicio: (Ahorro/ Desahorro)	<u>4,794,406.95</u>	<u>11,433,952.82</u>	<u>8,857,655.22</u>	<u>2,218,209.35</u>
321	Resultados del Ejercicio: (Ahorro/ Desahorro)	4,794,406.95	11,433,952.82	8,857,655.22	2,218,209.35
322	Resultados de Ejercicios Anteriores	<u>18,351,394.58</u>	<u>0.00</u>	<u>0.00</u>	<u>18,351,394.58</u>
322	Resultados de Ejercicios Anteriores	18,351,394.58	0.00	0.00	18,351,394.58

JESUS HOMERO FLORES MIER  
COMISIONADO PRESIDENTE

CP. ALVARO IRACHETA GARCIA  
ENCARGADO DEL DESPACHO DE LA DIR. DE ADM. Y FIN.

# Instituto Coahuilense de Acceso a la Información Pública

## Balanza de Comprobación

Del 1 de enero de 2015 al 31 de diciembre de 2015



NIVEL: 2

CUENTA	DESCRIPCIÓN	SALDO INICIAL	DEBE	HABER	SALDO FINAL
4	<b>INGRESOS</b>	0.00	8,657,655.22	8,657,655.22	0.00
42	Participaciones, Aportaciones, Transferencias, Asignaciones, Subsidios y Otras Ayudas	0.00	8,625,681.84	8,625,681.84	0.00
421	Participaciones y Aportaciones	0.00	8,625,681.84	8,625,681.84	0.00
4211	Participaciones	0.00	8,625,681.84	8,625,681.84	0.00
4211	Participaciones	0.00	8,625,681.84	8,625,681.84	0.00
43	Otros Ingresos	0.00	231,973.38	231,973.38	0.00
431	Ingresos Financieros	0.00	149,773.38	149,773.38	0.00
4319	Otros Ingresos financieros	0.00	149,773.38	149,773.38	0.00
4319	Otros Ingresos financieros	0.00	149,773.38	149,773.38	0.00
435	Otros Ingresos	0.00	82,200.00	82,200.00	0.00
4359	Otros Ingresos varios	0.00	82,200.00	82,200.00	0.00
4359	Otros Ingresos varios	0.00	82,200.00	82,200.00	0.00
5	<b>GASTOS Y OTRAS PÉRDIDAS</b>	0.00	11,433,852.82	11,433,852.82	0.00
51	Gastos de Funcionamiento	0.00	11,108,706.78	11,108,706.78	0.00
511	Servicios Personales	0.00	7,001,034.08	7,001,034.08	0.00
5111	Remuneraciones al Personal/de carácter Permanente	0.00	5,224,871.45	5,224,871.45	0.00
5111	Remuneraciones al Personal/de carácter Permanente	0.00	5,224,871.45	5,224,871.45	0.00


JESUS HOMERO FLORES MIER  
COMISIONADO PRESIDENTE

CP. ALVARO TRACHETA GARCIA  
ENCARGADO DEL DEPARTAMENTO DE LA DIR. DE ADM Y FIN.

# Instituto Coahuilense de Acceso a la Información Pública

## Balanza de comprobación

Del 1 de enero de 2015 al 31 de diciembre de 2015



Nivel

CUENTA	DESCRIPCIÓN	SAUDO INICIAL	DEBE	HABER	SAUDO FINAL
5112	Remuneraciones al Personal de carácter Transitorio	0.00	246,520.00	246,520.00	0.00
5112	Remuneraciones al Personal de carácter Transitorio	0.00	246,520.00	246,520.00	0.00
5113	Remuneraciones Adicionales y Especiales	0.00	474,538.65	474,538.65	0.00
5113	Remuneraciones Adicionales y Especiales	0.00	474,538.65	474,538.65	0.00
5114	Seguridad Social	0.00	777,140.51	777,140.51	0.00
5114	Seguridad Social	0.00	777,140.51	777,140.51	0.00
5115	Otras prestaciones sociales y económicas	0.00	277,963.47	277,963.47	0.00
5115	Otras prestaciones sociales y económicas	0.00	277,963.47	277,963.47	0.00
512	Materiales y Suministros	0.00	816,426.21	816,426.21	0.00
5121	Materiales de Administración, Emisión de Documentos y Artículos Oficiales	0.00	386,429.58	386,429.58	0.00
5121	Materiales de Administración, Emisión de Documentos y Artículos Oficiales	0.00	386,429.58	386,429.58	0.00
5122	Alimentos y Utensilios	0.00	173,589.29	173,589.29	0.00
5122	Alimentos y Utensilios	0.00	173,589.29	173,589.29	0.00
5124	Materiales y Artículos de Construcción y de Reparación	0.00	40,512.48	40,512.48	0.00
5124	Materiales y Artículos de Construcción y de Reparación	0.00	40,512.48	40,512.48	0.00
5125	Productos Químicos, Farmacéuticos y de Laboratorio	0.00	5,000.00	5,000.00	0.00
5125	Productos Químicos, Farmacéuticos y de Laboratorio	0.00	5,000.00	5,000.00	0.00


JESUS HOMERO LÓPEZ MIER  
COMISIONADO PRESIDENTE

CP. ALVARO IRACHETA GARCIA  
ENCARGADO DEL DESPACHO DE LA DIR. DE ADM. Y FIN.

# Instituto Coahuilense de Acceso a la Información Pública

## Balanza de Comprobación

Del 1 de mes de octubre al 31 de mes de diciembre de 2016



Nivel:

CUENTA	DESCRIPCIÓN	SALDO INICIAL	DEBE	HABER	SALDO FINAL
5126	Combustibles, Lubricantes y Aditivos	0.00	129,000.00	129,000.00	0.00
5126	Combustibles, Lubricantes y Aditivos	0.00	129,000.00	129,000.00	0.00
5127	Vestuario, Blancos, Prendas de Protección y Artículos Deportivos	0.00	23,590.20	23,590.20	0.00
5127	Vestuario, Blancos, Prendas de Protección y Artículos Deportivos	0.00	23,590.20	23,590.20	0.00
5129	Herramientas, Refacciones y Accesorios Menores	0.00	58,304.66	58,304.66	0.00
5129	Herramientas, Refacciones y Accesorios Menores	0.00	58,304.66	58,304.66	0.00
513	Servicios Generales	0.00	3,291,246.49	3,291,246.49	0.00
5131	Servicios Básicos	0.00	134,953.86	134,953.86	0.00
5131	Servicios Básicos	0.00	134,953.86	134,953.86	0.00
5132	Servicios de Arrendamiento	0.00	210,691.34	210,691.34	0.00
5132	Servicios de Arrendamiento	0.00	210,691.34	210,691.34	0.00
5133	Servicios Profesionales, Científicos y Técnicos y Otros Servicios	0.00	782,453.43	782,453.43	0.00
5133	Servicios Profesionales, Científicos y Técnicos y Otros Servicios	0.00	782,453.43	782,453.43	0.00
5134	Servicios Financieros, Bancarios y Comerciales	0.00	4,076.24	4,076.24	0.00
5134	Servicios Financieros, Bancarios y Comerciales	0.00	4,076.24	4,076.24	0.00
5135	Servicios de Instalación, Reparación, Mantenimiento y Conservación	0.00	366,232.52	366,232.52	0.00
5135	Servicios de Instalación, Reparación, Mantenimiento y Conservación	0.00	366,232.52	366,232.52	0.00

JESUS NOMERO FLORES MIER  
COMISIONADO PRESIDENTE


CP. ALVA ROCHA GARCIA  
ENCARGADO DEL DESPACHO DE LA DIR. DE ADM. Y FIN.

# Instituto Coahuilense de Acceso a la Información Pública


## Balanza de Comprobación

Del 1 de mes de octubre al 31 de mes de diciembre de 2015


Nivel:



CUENTA	DESCRIPCIÓN	SALDO INICIAL	DEBE	HABER	SALDO FINAL
5136	Servicios de Comunicación Social y Publicidad	0.00	233,532.02	233,532.02	0.00
5136	Servicios de Comunicación Social y Publicidad	0.00	233,532.02	233,532.02	0.00
5137	Servicios de Traslado y Viáticos	0.00	1,004,526.73	1,004,526.73	0.00
5137	Servicios de Traslado y Viáticos	0.00	1,004,526.73	1,004,526.73	0.00
5138	Servicios Oficiales	0.00	522,027.05	522,027.05	0.00
5138	Servicios Oficiales	0.00	522,027.05	522,027.05	0.00
5139	Otros Servicios Generales	0.00	32,753.30	32,753.30	0.00
5139	Otros Servicios Generales	0.00	32,753.30	32,753.30	0.00
52	Transferencias, Asignaciones, Subsidios y Otras Ayudas	0.00	325,146.04	325,146.04	0.00
524	Ayudas Sociales	0.00	325,146.04	325,146.04	0.00
5241	Ayudas Sociales a Personas	0.00	325,146.04	325,146.04	0.00
5241	Ayudas Sociales a Personas	0.00	325,146.04	325,146.04	0.00
<b>TOTAL BALANCE</b>		0.00	5,034,997.73	5,034,997.73	0.00



JESUS ROMERO FLORES MIER  
COMISIONADO PRESIDENTE




CP. ALVARADO PACHETA GARCIA  
ENCARGADO DEL DESPACHO DE LA DIR. DE ADM. Y FIN



# Instituto Coahuilense de Acceso a la Información Pública

## Balanza de comprobación

Del 1 de enero al 31 de diciembre de 2015



CUENTA	DESCRIPCIÓN	SALDO INICIAL	DEBE	HABER	SALDO FINAL
1	ACTIVO	23,913,279.62	136,154,975.98	133,910,467.14	26,157,788.46
11	ACTIVO CIRCULANTE	17,536,057.98	135,622,632.26	133,670,767.14	19,487,923.10
111	Efectivo y Equivalentes	17,316,081.14	98,320,300.96	96,462,261.91	19,174,120.19
1111	Efectivo	0.74	29,000.00	33,537.45	-4,536.71
11112	Fondos Fijos de Caja	0.74	29,000.00	33,537.45	-4,536.71
1111208	Fondos Fijos de Caja - EMPLEADOS	0.74	29,000.00	33,537.45	-4,536.71
1111208	Fondos Fijos de Caja - EMPLEADOS	0.74	29,000.00	33,537.45	-4,536.71
1112	Bancos/Tesorería	1,496,802.08	66,786,135.69	66,544,547.97	1,738,389.80
11121	Bancos Moneda Nacional	1,496,802.08	66,786,135.69	66,544,547.97	1,738,389.80
1112105	Bancos Moneda Nacional - CUENTAS BANCARIAS	1,496,802.08	66,786,135.69	66,544,547.97	1,738,389.80
1112105	Bancos Moneda Nacional - CUENTAS BANCARIAS	1,496,802.08	66,786,135.69	66,544,547.97	1,738,389.80
1114	Inversiones Temporales (Hasta 3 meses)	15,819,278.32	31,505,165.27	29,884,176.49	17,440,267.10
11141	Inversiones en Moneda Nacional CP	15,819,278.32	31,505,165.27	29,884,176.49	17,440,267.10
1114105	Inversiones en Moneda Nacional CP - CUENTAS BANCARIAS	15,819,278.32	31,505,165.27	29,884,176.49	17,440,267.10
1114105	Inversiones en Moneda Nacional CP - CUENTAS BANCARIAS	15,819,278.32	31,505,165.27	29,884,176.49	17,440,267.10
112	Derechos a Recibir Efectivo o Equivalentes	219,976.84	37,302,331.30	37,208,505.23	313,802.91
1123	Deudores Diversos por Cobrar a Corto Plazo	-5,359.94	2,240,152.33	2,197,970.18	36,822.21

JESUS HOMERO FLORES MIER  
COMISIONADO PRESIDENTE

CP. ALVARO BACHETA GARCIA  
ENCARGADO DEL DESPACHO DE LA DIR. DE ADM. Y FIN.

# Instituto Coahuilense de Acceso a la Información Pública

## Balanza de Comprobación

Del 1 de enero al 31 de enero de 2015

(Nivel)



CUENTA	DESCRIPCIÓN	SALDO INICIAL	DEBE	HABER	SALDO FINAL
11239	Otros Deudores Diversos por Cobrar a CP	-6,359.94	2,240,152.33	2,197,970.18	36,822.21
112391	DEUDORES DIVERSOS VARIOS	-10,623.54	1,243.06	1,243.06	-10,623.54
11239108	DEUDORES DIVERSOS VARIOS - EMPLEADOS	-15,371.05	1,243.06	1,243.06	-15,371.05
11239110	DEUDORES DIVERSOS VARIOS - OTROS	4,747.51	0.00	0.00	4,747.51
112392	GASTOS A COMPROBAR (VIATICOS)	2,137.79	2,045,009.72	2,017,340.66	29,806.85
11239208	GASTOS A COMPROBAR - EMPLEADOS	2,137.79	1,996,063.97	1,969,337.31	28,864.45
11239211	GASTOS A COMPROBAR (VIATICOS) - PRESTADORES DE SERVICIO	0.00	48,945.75	48,003.35	942.40
112395	SERVICIOS EXTRAORDINARIOS SEC-38	-80.85	0.00	0.00	-80.85
11239508	SERVICIOS EXTRAORDINARIOS SEC-38 - EMPLEADOS	-80.85	0.00	0.00	-80.85
112398	GASTOS DE REPRESENTACION	3,206.66	193,899.55	179,386.46	17,719.75
11239808	GASTOS DE REPRESENTACION - EMPLEADOS	3,206.66	193,899.55	179,386.46	17,719.75
1124	Ingresos por Recuperar a Corto Plazo	-21.02	34,635,626.20	34,635,717.97	-112.79
112410	PARTICIPACIONES POR COBRAR	0.00	34,000,000.08	34,000,000.08	0.00
112410	PARTICIPACIONES POR COBRAR	0.00	34,000,000.08	34,000,000.08	0.00
112411	OTROS INGRESOS POR COBRAR	-21.02	82,378.23	82,470.00	-112.79
112411	OTROS INGRESOS POR COBRAR	-21.02	82,378.23	82,470.00	-112.79
11244	Productos por Cobrar	0.00	553,247.89	553,247.89	0.00

JESUS HOMERO FLORES MIER  
COMISIONADO PRESIDENTE

CP. ALVARO IRACHETA GARCIA  
ENCARGADO DEL DESPACHO DE LA DIR. DE ADM. Y FIN.

# Instituto Coahuilense de Acceso a la Información Pública

## Balanza de Comprobación

Del 1 de enero de 2016 al 31 de diciembre de 2016



Nivel

CUENTA	DESCRIPCIÓN	SALDO INICIAL	DEBE	HABER	SALDO FINAL
11244	Productos por Cobrar	0.00	553,247.89	553,247.89	0.00
1126	Préstamos Otorgados a Corto Plazo	224,885.69	426,552.77	374,817.08	276,621.38
112601	PRESTAMOS EMPLEADOS (SEG. SOCIAL 2015-2016)	0.00	423,530.78	146,909.40	276,621.38
11260101	PRESTAMOS EMPLEADOS (SEG. SOCIAL 2015-2016)	0.00	423,530.78	146,909.40	276,621.38
1126010108	PRESTAMOS EMPLEADOS (SEG. SOCIAL 2015-2016) - EMPLEADOS	0.00	423,530.78	146,909.40	276,621.38
112602	PRESTAMOS EMPLEADOS	0.00	2,628.75	2,628.75	0.00
11260208	PRESTAMOS EMPLEADOS - EMPLEADOS	0.00	2,628.75	2,628.75	0.00
11260208	PRESTAMOS EMPLEADOS - EMPLEADOS	0.00	2,628.75	2,628.75	0.00
11261	Préstamos Otorgados a CP al Sector Público	224,885.69	393.24	225,278.93	0.00
1126103	PRESTAMOS EMPLEADOS (SEG. SOCIAL 2014-2015)	224,885.69	393.24	225,278.93	0.00
112610308	PRESTAMOS EMPLEADOS (SEG. SOCIAL 2014-2015) - EMPLEADOS	224,885.69	393.24	225,278.93	0.00
1129	Otros Derechos a Recibir Efectivo o Equivalentes a Corto Plazo	472.11	0.00	0.00	472.11
11293	CREDITOS FISCALES	472.11	0.00	0.00	472.11
112931	SUBSIDIO AL EMPLEO	472.11	0.00	0.00	472.11
112931	SUBSIDIO AL EMPLEO	472.11	0.00	0.00	472.11
12	ACTIVO NO CIRCULANTE	6,377,221.64	532,343.72	239,700.00	6,669,865.36
123	Bienes Inmuebles, Infraestructura y Construcciones en Proceso	40,250.00	0.00	0.00	40,250.00

JESUS HOMERO FLORES MIER  
COMISIONADO PRESIDENTE

CP. ALVARO TRACHETA GARCIA  
ENCARGADO DEL DESPACHO DE LA DIR. DE ADM. Y FIN.



# Instituto Coahuilense de Acceso a la Información Pública

## Balanza de Comprobación

Del 1 de enero al 31 de diciembre de 2015



Nivel:

CUENTA	DESCRIPCIÓN	SALDO INICIAL	DEBE	HABER	SALDO FINAL
1231	Terrenos	40,250.00	0.00	0.00	40,250.00
1231	Terrenos	40,250.00	0.00	0.00	40,250.00
124	Bienes Muebles	6,327,731.08	532,343.72	239,700.00	6,620,374.80
1241	Mobiliario y Equipo de Administración	3,728,826.52	525,383.72	0.00	4,254,210.24
12411	Muebles de Oficina y Estantería	979,952.79	25,949.20	0.00	1,005,901.99
12411	Muebles de Oficina y Estantería	979,952.79	25,949.20	0.00	1,005,901.99
12413	Equipo de Cómputo y de Tecnologías de la Información	2,226,154.81	463,474.52	0.00	2,689,629.33
12413	Equipo de Cómputo y de Tecnologías de la Información	2,226,154.81	463,474.52	0.00	2,689,629.33
12419	Otros Mobiliarios y Equipos de Administración	522,718.92	35,960.00	0.00	558,678.92
12419	Otros Mobiliarios y Equipos de Administración	522,718.92	35,960.00	0.00	558,678.92
1242	Mobiliario y Equipo Educativo y Recreativo	141,335.56	6,960.00	0.00	148,295.56
12421	Equipos y Aparatos Audiovisuales	86,583.56	6,960.00	0.00	93,543.56
12421	Equipos y Aparatos Audiovisuales	86,583.56	6,960.00	0.00	93,543.56
12423	Cámaras Fotográficas y de Video	54,752.00	0.00	0.00	54,752.00
12423	Cámaras Fotográficas y de Video	54,752.00	0.00	0.00	54,752.00
1244	Equipo de Transporte	2,377,649.98	0.00	239,700.00	2,137,949.98
12441	Automóviles y Camiones	2,377,649.98	0.00	239,700.00	2,137,949.98


JESUS HOMERO FLORES MIER  
COMISIONADO PRESIDENTE

CP ALVARO IRACHETA GARCIA  
ENCARGADO DEL DESPACHO DE LA DIR. DE ADM. Y FIN.

# Instituto Coahuilense de Acceso a la Información Pública

Balanza de Comprobación

Del 1 de enero al 31 de diciembre de 2015



NIVEL

CUENTA	DESCRIPCIÓN	SAUDO INICIAL	DEBE	HABER	SALDO FINAL
12441	Automóviles y Camiones	2,377,649.98	0.00	239,700.00	2,137,949.98
1246	Maquinaria, Otros Equipos y Herramientas	79,919.02	0.00	0.00	79,919.02
12465	Equipo de Comunicación y Telecomunicación	79,919.02	0.00	0.00	79,919.02
12465	Equipo de Comunicación y Telecomunicación	79,919.02	0.00	0.00	79,919.02
125	Activos Intangibles	9,240.56	0.00	0.00	9,240.56
1251	Software	9,240.56	0.00	0.00	9,240.56
1251	Software	9,240.56	0.00	0.00	9,240.56
2	PASIVO	1,748,050.68	107,547,830.36	107,813,829.85	2,014,050.17
21	PASIVO CIRCULANTE	1,748,050.68	107,547,830.36	107,813,829.85	2,014,050.17
211	Cuentas por Pagar a Corto Plazo	175,144.36	97,346,403.17	97,668,083.77	496,824.96
2111	Servicios Personales por Pagar a Corto Plazo	0.00	15,598,406.80	15,620,045.03	21,638.23
21111	Remuneración por Pagar al Personal de Carácter Permanente a CP	0.00	14,071,844.75	14,093,482.98	21,638.23
2111108	Remuneración por Pagar al Personal de Carácter Permanente a CP - EMPLEADOS	0.00	1,576,282.82	1,597,555.05	21,272.23
2111108	Remuneración por Pagar al Personal de Carácter Permanente a CP - EMPLEADOS	0.00	1,576,282.82	1,597,555.05	21,272.23
2111110	Remuneración por Pagar al Personal de Carácter Permanente a CP - OTROS	0.00	9,737,795.68	9,737,795.68	0.00
2111110	Remuneración por Pagar al Personal de Carácter Permanente a CP - OTROS	0.00	9,737,795.68	9,737,795.68	0.00
2111111	Remuneración por Pagar al Personal de Carácter Permanente a CP - PRESTADORES DE SERVICIO	0.00	2,757,766.25	2,758,132.25	366.00

JESUS HOMERCO FLORES MIER  
COMISIONADO PRESIDENTE

CP. ALVARO IRACLIETA GARCIA  
ENCARGADO DEL DESPACHO DE LA DIR. DE ADM. Y FIN.

# Instituto Coahuilense de Acceso a la Información Pública

## Balanza de Comprobación

Del 1 de enero al 31 de diciembre de 2015



Nivel

CUENTA	DESCRIPCIÓN	SALDO INICIAL	DEBE	HABER	SALDO FINAL
211111	Remuneración por Pagar al Personal de Carácter Permanente a CP - PRESTADORES DE SERVICIO	0.00	2,757,766.26	2,758,132.26	366.00
21113	Remuneraciones Adicionales y Especiales por Pagar a CP	0.00	1,526,562.05	1,526,562.05	0.00
2111308	Remuneraciones Adicionales y Especiales por Pagar a CP - EMPLEADOS	0.00	70,033.22	70,033.22	0.00
2111308	Remuneraciones Adicionales y Especiales por Pagar a CP - EMPLEADOS	0.00	70,033.22	70,033.22	0.00
2111310	Remuneraciones Adicionales y Especiales por Pagar a CP - OTROS	0.00	1,456,528.83	1,456,528.83	0.00
2111310	Remuneraciones Adicionales y Especiales por Pagar a CP - OTROS	0.00	1,456,528.83	1,456,528.83	0.00
2112	Proveedores por Pagar a Corto Plazo	61,068.20	7,792,633.91	7,846,165.00	114,619.29
21121	Deudas por Adquisición de Bienes y Contratación de Servicios por Pagar a CP	36,449.00	5,827,393.09	5,848,905.18	57,961.09
2112106	Deudas por Adquisición de Bienes y Contratación de Servicios por Pagar a CP - DEPENDENCIAS EXTERNAS	0.00	18,336.00	18,336.00	0.00
2112106	Deudas por Adquisición de Bienes y Contratación de Servicios por Pagar a CP - DEPENDENCIAS EXTERNAS	0.00	18,336.00	18,336.00	0.00
2112108	Deudas por Adquisición de Bienes y Contratación de Servicios por Pagar a CP - EMPLEADOS	0.00	332,322.35	337,772.44	5,450.09
2112108	Deudas por Adquisición de Bienes y Contratación de Servicios por Pagar a CP - EMPLEADOS	0.00	332,322.35	337,772.44	5,450.09
2112110	Deudas por Adquisición de Bienes y Contratación de Servicios por Pagar a CP - OTROS	0.00	5,800.00	5,800.00	0.00
2112110	Deudas por Adquisición de Bienes y Contratación de Servicios por Pagar a CP - OTROS	0.00	5,800.00	5,800.00	0.00


JESUS HOMEMO FLORES MIER  
COMISIONADO PRESIDENTE

CP. ALVARO IRACLIETA GARCIA  
ENCARGADO DEL DESPACHO DE LA DIR. DE ADM. Y FIN

# Instituto Coahuilense de Acceso a la Información Pública

Balanza de Comprobación

Del 1 de enero de 2015 al 31 de diciembre de 2015



Nive

CUENTA	DESCRIPCIÓN	SAUBER/NICIAL	REBE	HABER	SALDO FINAL
2112111	Deudas por Adquisición de Bienes y Contratación de Servicios por Pagar a CP - PRESTADORES DE SERVICIO	0.00	1,931,446.69	1,964,691.69	33,245.00
2112111	Deudas por Adquisición de Bienes y Contratación de Servicios por Pagar a CP - PRESTADORES DE SERVICIO	0.00	1,931,446.69	1,964,691.69	33,245.00
2112112	Deudas por Adquisición de Bienes y Contratación de Servicios por Pagar a CP - PROVEEDORES	36,449.00	3,539,488.05	3,522,305.05	19,266.00
2112112	Deudas por Adquisición de Bienes y Contratación de Servicios por Pagar a CP - PROVEEDORES	36,449.00	3,539,488.05	3,522,305.05	19,266.00
21122	Deudas por Adquisición de Bienes Inmuebles, Muebles e Intangibles por pagar a CP	0.00	510,129.72	532,343.72	22,214.00
2112212	Deudas por Adquisición de Bienes Inmuebles, Muebles e Intangibles por pagar a CP - PROVEEDORES	0.00	510,129.72	532,343.72	22,214.00
2112212	Deudas por Adquisición de Bienes Inmuebles, Muebles e Intangibles por pagar a CP - PROVEEDORES	0.00	510,129.72	532,343.72	22,214.00
21129	Otras Deudas Comerciales por Pagar a CP	24,619.20	1,455,111.10	1,464,936.10	34,444.20
2112906	Otras Deudas Comerciales por Pagar a CP - DEPENDENCIAS EXTERNAS	0.00	49,732.00	49,732.00	0.00
2112906	Otras Deudas Comerciales por Pagar a CP - DEPENDENCIAS EXTERNAS	0.00	49,732.00	49,732.00	0.00
2112908	Otras Deudas Comerciales por Pagar a CP - EMPLEADOS	0.00	10,932.51	10,932.51	0.00
2112908	Otras Deudas Comerciales por Pagar a CP - EMPLEADOS	0.00	10,932.51	10,932.51	0.00
2112911	Otras Deudas Comerciales por Pagar a CP - PRESTADORES DE SERVICIO	0.00	512,027.61	512,027.61	0.00
2112911	Otras Deudas Comerciales por Pagar a CP - PRESTADORES DE SERVICIO	0.00	512,027.61	512,027.61	0.00
2112912	Otras Deudas Comerciales por Pagar a CP - PROVEEDORES	24,619.20	882,418.98	892,243.98	34,444.20

JESUS HOMERAZORES MIER  
COMISIONADO PRESIDENTE


CP. ALVARO RAUHETA GARCIA  
ENCARGADO DEL DEPARTAMENTO DE LA DIR. DE ADM. Y FIN.

# Instituto Coahuilense de Acceso a la Información Pública

## Balanza de Comprobación

Del 1 de enero al 31 de diciembre de 2015

Nivel



CUENTA	DESCRIPCIÓN	SALDO INICIAL	DEBITO	HABER	SALDO FINAL
2112912	Otras Deudas Comerciales por Pagar a CP - PROVEEDORES	24,619.20	882,418.98	892,243.98	34,444.20
2115	Transferencias otorgadas por pagar a Corto Plazo	25,000.00	378,252.04	353,252.04	0.00
21156	Ayudas Sociales	25,000.00	378,252.04	353,252.04	0.00
2115606	Ayudas Sociales - DEPENDENCIAS EXTERNAS	0.00	3,000.00	3,000.00	0.00
2115608	Ayudas Sociales - EMPLEADOS	0.00	3,000.00	3,000.00	0.00
2115608	Ayudas Sociales - EMPLEADOS	0.00	5,220.00	5,220.00	0.00
2115610	Ayudas Sociales - OTROS	0.00	5,220.00	5,220.00	0.00
2115610	Ayudas Sociales - OTROS	25,000.00	72,528.00	47,528.00	0.00
2115611	Ayudas Sociales - PRESTADORES DE SERVICIO	25,000.00	72,528.00	47,528.00	0.00
2115611	Ayudas Sociales - PRESTADORES DE SERVICIO	0.00	275,036.00	275,036.00	0.00
2115612	Ayudas Sociales - PROVEEDORES	0.00	275,036.00	275,036.00	0.00
2115612	Ayudas Sociales - PROVEEDORES	0.00	22,468.04	22,468.04	0.00
2117	Retenciones y Contribuciones por Pagar a Corto Plazo	249.32	22,468.04	22,468.04	0.00
21171	Retenciones de Impuestos por Pagar a CP	0.00	7,368,628.66	7,654,731.08	286,351.74
2117106	Retenciones de Impuestos por Pagar a CP - DEPENDENCIAS EXTERNAS	0.00	4,581,625.00	4,581,625.00	0.00
2117106	Retenciones de Impuestos por Pagar a CP - DEPENDENCIAS EXTERNAS	0.00	4,581,625.00	4,581,625.00	0.00

CP. ALVARO IRACHETA GARCIA  
ENCARGADO DEL DESPACHO DE LA DIR. DE ADM Y FIN


JESUS HOMERO FLORES MIER  
COMISIONADO PRESIDENTE



# Instituto Coahuilense de Acceso a la Información Pública

Balanza de Comprobación

Del 1 de enero al 31 de diciembre de 2016



Nivel

CUENTA	DESCRIPCIÓN	SALDO INICIAL	DEBE	HABER	SALDO FINAL
21173	Impuesto y Derechos por Pagar a CP	0.00	58,313.00	58,313.00	0.00
2117306	Impuesto y Derechos por Pagar a CP - DEPENDENCIAS EXTERNAS	0.00	58,313.00	58,313.00	0.00
2117306	Impuesto y Derechos por Pagar a CP - DEPENDENCIAS EXTERNAS	0.00	58,313.00	58,313.00	0.00
21179	Otras Retenciones y Contribuciones por Pagar a CP	249.32	2,728,690.66	3,014,793.08	286,351.74
2117906	Otras Retenciones y Contribuciones por Pagar a CP - DEPENDENCIAS EXTERNAS	249.32	984,649.57	1,118,436.15	134,035.90
2117906	Otras Retenciones y Contribuciones por Pagar a CP - DEPENDENCIAS EXTERNAS	249.32	984,649.57	1,118,436.15	134,035.90
2117911	Otras Retenciones y Contribuciones por Pagar a CP - PRESTADORES DE SERVICIO	0.00	1,744,041.09	1,896,356.93	152,315.84
2117911	Otras Retenciones y Contribuciones por Pagar a CP - PRESTADORES DE SERVICIO	0.00	1,744,041.09	1,896,356.93	152,315.84
2119	Otras Cuentas por Pagar a Corto Plazo	88,826.84	66,208,481.76	66,193,870.62	74,215.70
21191	Fondos Rotatorios por Pagar a CP	0.00	65,497,179.13	65,497,179.13	0.00
2119105	Fondos Rotatorios por Pagar a CP - CUENTAS BANCARIAS	0.00	63,433,371.71	63,433,371.71	0.00
2119105	Fondos Rotatorios por Pagar a CP - CUENTAS BANCARIAS	0.00	63,433,371.71	63,433,371.71	0.00
2119108	Fondos Rotatorios por Pagar a CP - EMPLEADOS	0.00	2,014,861.67	2,014,861.67	0.00
2119108	Fondos Rotatorios por Pagar a CP - EMPLEADOS	0.00	2,014,861.67	2,014,861.67	0.00
2119111	Fondos Rotatorios por Pagar a CP - PRESTADORES DE SERVICIO	0.00	48,945.75	48,945.75	0.00
2119111	Fondos Rotatorios por Pagar a CP - PRESTADORES DE SERVICIO	0.00	48,945.75	48,945.75	0.00
21199	Otras cuentas por Pagar a CP	88,826.84	711,302.63	696,691.49	74,215.70


JESUS HOMERO FLORES MIER  
COMISIONADO PRESIDENTE

CP. ALVARO RACHETA GARCIA  
ENCARGADO DEL DESPACHO DE LA DIR. DE ADM. Y FIN.

# Instituto Costarricense de Acceso a la Información Pública

## Balanza de Comprobación

Del 1 de enero de 2015 al 31 de diciembre de 2015



NIVEL

CUENTA	DESCRIPCIÓN	SALDO INICIAL	DEBE	HABER	SALDO FINAL
2119906	Otras cuentas por Pagar a CP - DEPENDENCIAS EXTERNAS	88,826.84	519,405.58	504,794.44	74,215.70
2119906	Otras cuentas por Pagar a CP - DEPENDENCIAS EXTERNAS	88,826.84	519,405.58	504,794.44	74,215.70
2119908	Otras cuentas por Pagar a CP - EMPLEADOS	0.00	191,897.05	191,897.05	0.00
2119908	Otras cuentas por Pagar a CP - EMPLEADOS	0.00	191,897.05	191,897.05	0.00
218	CUENTAS POR PAGAR ACUMULADAS	1,572,906.32	10,201,427.19	10,145,746.08	1,517,225.21
2182	RETENCIONES A EMPLEADOS	983,512.72	6,699,071.08	6,445,500.37	729,942.01
21821	RETENCIONES FISCALES A EMPLEADOS	987,029.12	4,560,094.00	4,346,789.95	773,725.07
218214	RETENCION I.S.P.T.	987,029.12	4,560,094.00	4,346,789.95	773,725.07
218214	RETENCION I.S.P.T.	987,029.12	4,560,094.00	4,346,789.95	773,725.07
21822	RETENCIONES POR PRESTACIONES	-1,110.89	1,347,472.15	1,310,073.82	-38,509.22
218222	RETENCION FONDO DE PENSIONES	-1,110.97	395,498.22	396,178.84	-430.35
218222	RETENCION FONDO DE PENSIONES	-1,110.97	395,498.22	396,178.84	-430.35
218229	RETENCION POR SEGURO DE SEPARACION INDIVIDUALIZADA	0.08	951,973.93	913,894.98	-38,078.87
218229	RETENCION POR SEGURO DE SEPARACION INDIVIDUALIZADA	0.08	951,973.93	913,894.98	-38,078.87
21823	PRESTAMOS	-2,405.62	578,533.04	578,533.04	-2,405.62
218233	PRESTAMO PENSIONES	-2,405.62	578,533.04	578,533.04	-2,405.62
218233	PRESTAMO PENSIONES	-2,405.62	578,533.04	578,533.04	-2,405.62

JESUS HOMERO EZORES MIER  
COMISIONADO PRESIDENTE


CP. ALVARO RUIZ HETA GARCIA  
ENCARGADO DEL DESPACHO DE LA DIR. DE ADM. Y FIN

# Instituto Coahuilense de Acceso a la Información Pública

## Balanza de Comprobación

Del 1 de enero al 31 de enero de 2015

Nivel



CUENTA	DESCRIPCIÓN	SAUDO INICIAL	DEBE	HABER	SALDO FINAL
21824	DESCUENTOS A TRABAJADORES	0.11	212,971.89	210,103.56	-2,868.22
218241	RETENCION POR SERVICIOS FUNERARIOS - CONVENIO MTZ	0.00	68,567.00	65,696.00	-2,871.00
218241	RETENCION POR SERVICIOS FUNERARIOS - CONVENIO MTZ	0.00	68,567.00	65,696.00	-2,871.00
218245	RETENCION SEGURO DE AUTOMOVILES	0.11	0.00	0.00	0.11
218245	RETENCION SEGURO DE AUTOMOVILES	0.11	0.00	0.00	0.11
218246	RETENCION TENENCIAS Y PLACAS	0.00	144,404.89	144,407.56	2.67
218246	RETENCION TENENCIAS Y PLACAS	0.00	144,404.89	144,407.56	2.67
2183	APORTACIONES PATRONALES	249.32	1,380,610.44	1,418,689.41	38,328.29
218310	APORTACION SEGURO DE SEPARACION INDIVIDUALIZADO	0.00	875,816.00	913,894.97	38,078.97
218310	APORTACION SEGURO DE SEPARACION INDIVIDUALIZADO	0.00	875,816.00	913,894.97	38,078.97
21833	APORTACION FONDO DE PENSIONES	249.32	504,794.44	504,794.44	249.32
21833	APORTACION FONDO DE PENSIONES	249.32	504,794.44	504,794.44	249.32
2184	OTRAS RETENCIONES	14,952.05	79,844.00	82,643.55	17,751.60
21841	RETENCIONES FISCALES A TERCEROS	14,952.05	79,844.00	82,643.55	17,751.60
218412	RETENCION ISR HONORARIOS	5,057.21	7,195.00	3,714.72	1,576.93
218412	RETENCION ISR HONORARIOS	5,057.21	7,195.00	3,714.72	1,576.93
218413	RETENCION IVA HONORARIOS	651.04	0.00	0.00	651.04

JESUS HOMERO FLORES MIER  
COMISIONADO/PRESIDENTE


CP. ALVARO RACHETA GARCIA  
ENCARGADO DEL DESPACHO DE LA DIR. DE ADM Y FIN



# Instituto Coahuilense de Acceso a la Información Pública

## Balanza de Comprobación

Del 1 de enero al 31 de diciembre de 2016



7

CUENTA	DESCRIPCIÓN	SALDO INICIAL	DEBE	HABER	SALDO FINAL
218413	RETENCION IVA HONORARIOS	651.04	0.00	0.00	651.04
218416	RETENCION ISR ASIMILADOS A SALARIOS	1,426.07	51,118.00	56,770.59	7,078.66
218416	RETENCION ISR ASIMILADOS A SALARIOS	1,426.07	51,118.00	56,770.59	7,078.66
218418	RETENCION ISR X ARRENDAMIENTO	7,817.73	21,531.00	22,158.24	8,444.97
218418	RETENCION ISR X ARRENDAMIENTO	7,817.73	21,531.00	22,158.24	8,444.97
2186	OTRAS CUENTAS POR PAGAR ACUMULADAS	574,192.23	2,041,901.67	2,198,912.75	731,203.31
218612	PROVISION PRIMA VACACIONAL	322.54	210,004.21	210,242.27	560.60
218612	PROVISION PRIMA VACACIONAL	322.54	210,004.21	210,242.27	560.60
218613	PROVISION GRATIFICACION FIN DE AÑO	1,744.04	1,680,033.59	1,681,938.25	3,648.70
218613	PROVISION GRATIFICACION FIN DE AÑO	1,744.04	1,680,033.59	1,681,938.25	3,648.70
218614	PROVISION CONTINGENCIAS LABORALES	563,058.50	71,831.64	226,700.00	717,926.86
218614	PROVISION CONTINGENCIAS LABORALES	563,058.50	71,831.64	226,700.00	717,926.86
218615	ACREDORES DIVERSOS	9,067.15	0.00	0.00	9,067.15
21861508	ACREDORES DIVERSOS - EMPLEADOS	4,438.08	0.00	0.00	4,438.08
21861508	ACREDORES DIVERSOS - EMPLEADOS	4,438.08	0.00	0.00	4,438.08
21861510	ACREDORES DIVERSOS - OTROS	4,629.07	0.00	0.00	4,629.07
21861510	ACREDORES DIVERSOS - OTROS	4,629.07	0.00	0.00	4,629.07

JESUS NOMERO LORES MIER  
 COMISIONADO PRESIDENTE


CP. ALVARO TRACHETA GARCIA  
 ENCARGADO DEL DESPACHO DE LA DIR. DE ADM. Y FIN.

# Instituto Coahuilense de Acceso a la Información Pública

## Balanza de Comprobación

Del 1 de enero al 31 de diciembre de 2015

Nivel:



CUENTA	DESCRIPCIÓN	SALDO INICIAL	DEBE	HABER	SALDO FINAL
21866	CUENTAS ACUMULADAS POR COMPRAS A CREDITO	0.00	80,032.23	80,032.23	0.00
2186612	CUENTAS ACUMULADAS POR COMPRAS A CREDITO - PROVEEDORES	0.00	80,032.23	80,032.23	0.00
2186612	CUENTAS ACUMULADAS POR COMPRAS A CREDITO - PROVEEDORES	0.00	80,032.23	80,032.23	0.00
3	HACIENDA PÚBLICA/ PATRIMONIO	22,165,228.94	32,656,938.62	34,635,447.97	24,143,738.29
31	Patrimonio Contribuido	3,813,834.36	239,700.00	0.00	3,574,134.36
312	Donaciones de Capital	3,813,834.36	239,700.00	0.00	3,574,134.36
312	Donaciones de Capital	3,813,834.36	239,700.00	0.00	3,574,134.36
32	Patrimonio Generado	18,351,394.58	32,417,238.62	34,635,447.97	20,569,603.93
321	Resultados del Ejercicio: (Ahorro/ Desahorro)	0.00	32,417,238.62	34,635,447.97	2,218,209.35
321	Resultados del Ejercicio: (Ahorro/ Desahorro)	0.00	32,417,238.62	34,635,447.97	2,218,209.35
322	Resultados de Ejercicios Anteriores	18,351,394.58	0.00	0.00	18,351,394.58
322	Resultados de Ejercicios Anteriores	18,351,394.58	0.00	0.00	18,351,394.58
4	INGRESOS	0.00	34,635,447.97	34,635,447.97	0.00
42	Participaciones, Aportaciones, Transferencias, Asignaciones, Subsidios y Otras Ayudas	0.00	34,000,000.08	34,000,000.08	0.00
421	Participaciones y Aportaciones	0.00	34,000,000.08	34,000,000.08	0.00
4211	Participaciones	0.00	34,000,000.08	34,000,000.08	0.00
4211	Participaciones	0.00	34,000,000.08	34,000,000.08	0.00

JESUS HOWERO FLORES MIER  
COMISIONADO PRESIDENTE

CP. ALVARO RACHETA GARCIA  
ENCARGADO DEL DESPACHO DE LA DIR. DE ADM. Y FIN

# Instituto Coahuilense de Acceso a la Información Pública

## Balanza de Comprobación

Del 1 de enero al 31 de enero de diciembre de 2015



Nº 01/15

CUENTA	DESCRIPCIÓN	SALDO INICIAL	DEBE	HABER	SALDO FINAL
43	Otros Ingresos	0.00	635,447.89	635,447.89	0.00
431	Ingresos Financieros	0.00	553,247.89	553,247.89	0.00
4319	Otros Ingresos financieros	0.00	553,247.89	553,247.89	0.00
4319	Otros Ingresos financieros	0.00	553,247.89	553,247.89	0.00
435	Otros Ingresos	0.00	82,200.00	82,200.00	0.00
4359	Otros Ingresos varios	0.00	82,200.00	82,200.00	0.00
4359	Otros Ingresos varios	0.00	82,200.00	82,200.00	0.00
5	GASTOS Y OTRAS PÉRDIDAS	0.00	32,417,238.62	32,417,238.62	0.00
51	Gastos de Funcionamiento	0.00	31,998,098.58	31,998,098.58	0.00
511	Servicios Personales	0.00	23,158,691.75	23,158,691.75	0.00
5111	Remuneraciones al Personal de carácter Permanente	0.00	17,606,957.67	17,606,957.67	0.00
5111	Remuneraciones al Personal de carácter Permanente	0.00	17,606,957.67	17,606,957.67	0.00
5112	Remuneraciones al Personal de carácter Transitorio	0.00	781,049.98	781,049.98	0.00
5112	Remuneraciones al Personal de carácter Transitorio	0.00	781,049.98	781,049.98	0.00
5113	Remuneraciones Adicionales y Especiales	0.00	1,892,180.52	1,892,180.52	0.00
5113	Remuneraciones Adicionales y Especiales	0.00	1,892,180.52	1,892,180.52	0.00
5114	Seguridad Social	0.00	2,447,573.10	2,447,573.10	0.00


CP. ALVARO RIVERA CHETA GARCIA  
ENCARGADO DEL DESPACHO DE LA DIR. DE ADM. Y FIN.

JESUS HOMERO FLORES MIER  
COMISIONADO PRESIDENTE

# Instituto Coahuilense de Acceso a la Información Pública

## Balanza de Comprobación

Del 1 de enero al 31 de diciembre de 2015



NVS

CUENTA	DESCRIPCIÓN	SAUDO INICIAL	DEBE	HABER	SAUDO FINAL
5114	Seguridad Social	0.00	2,447,573.10	2,447,573.10	0.00
5115	Otras prestaciones sociales y económicas	0.00	430,930.48	430,930.48	0.00
5115	Otras prestaciones sociales y económicas	0.00	430,930.48	430,930.48	0.00
512	Materiales y Suministros	0.00	1,639,300.34	1,639,300.34	0.00
5121	Materiales de Administración, Emisión de Documentos y Artículos Oficiales	0.00	613,560.27	613,560.27	0.00
5121	Materiales de Administración, Emisión de Documentos y Artículos Oficiales	0.00	613,560.27	613,560.27	0.00
5122	Alimentos y Utensilios	0.00	410,289.19	410,289.19	0.00
5122	Alimentos y Utensilios	0.00	410,289.19	410,289.19	0.00
5124	Materiales y Artículos de Construcción y de Reparación	0.00	67,917.74	67,917.74	0.00
5124	Materiales y Artículos de Construcción y de Reparación	0.00	67,917.74	67,917.74	0.00
5125	Productos Químicos, Farmacéuticos y de Laboratorio	0.00	5,000.00	5,000.00	0.00
5125	Productos Químicos, Farmacéuticos y de Laboratorio	0.00	5,000.00	5,000.00	0.00
5126	Combustibles, Lubrificantes y Aditivos	0.00	426,999.31	426,999.31	0.00
5126	Combustibles, Lubrificantes y Aditivos	0.00	426,999.31	426,999.31	0.00
5127	Vestuario, Blancos, Prendas de Protección y Artículos Deportivos	0.00	52,655.67	52,655.67	0.00
5127	Vestuario, Blancos, Prendas de Protección y Artículos Deportivos	0.00	52,655.67	52,655.67	0.00
5129	Herramientas, Refacciones y Accesorios Menores	0.00	52,878.16	52,878.16	0.00

JESUS HOMERO FLORES MIER  
COMISIONADO PRESIDENTE

CP. ALVARO RUIZ AGUIRRE  
ENCARGADO DEL DESPACHO DE LA DIR. DE ADM. Y FIN.

# Instituto Coahuilense de Acceso a la Información Pública

## Balanza de Comprobación

Del 1 de enero al 31 de diciembre de 2015



Nivel: 7

CUENTA	DESCRIPCIÓN	Saldo Inicial	DEBE	HABER	Saldo Final
5129	Herramientas, Refacciones y Accesorios Menores	0.00	62,878.16	62,878.16	0.00
513	Servicios Generales	0.00	7,200,106.49	7,200,106.49	0.00
5131	Servicios Básicos	0.00	463,604.60	463,604.60	0.00
5131	Servicios Básicos	0.00	463,604.60	463,604.60	0.00
5132	Servicios de Arrendamiento	0.00	442,255.03	442,255.03	0.00
5132	Servicios de Arrendamiento	0.00	442,255.03	442,255.03	0.00
5133	Servicios Profesionales, Científicos y Técnicos y Otros Servicios	0.00	1,098,635.87	1,098,635.87	0.00
5133	Servicios Profesionales, Científicos y Técnicos y Otros Servicios	0.00	1,098,635.87	1,098,635.87	0.00
5134	Servicios Financieros, Bancarios y Comerciales	0.00	140,830.03	140,830.03	0.00
5134	Servicios Financieros, Bancarios y Comerciales	0.00	140,830.03	140,830.03	0.00
5135	Servicios de Instalación, Reparación, Mantenimiento y Conservación	0.00	746,318.41	746,318.41	0.00
5135	Servicios de Instalación, Reparación, Mantenimiento y Conservación	0.00	746,318.41	746,318.41	0.00
5136	Servicios de Comunicación Social y Publicidad	0.00	365,852.02	365,852.02	0.00
5136	Servicios de Comunicación Social y Publicidad	0.00	365,852.02	365,852.02	0.00
5137	Servicios de Traslado y Viáticos	0.00	2,352,106.97	2,352,106.97	0.00
5137	Servicios de Traslado y Viáticos	0.00	2,352,106.97	2,352,106.97	0.00
5138	Servicios Oficiales	0.00	1,508,018.26	1,508,018.26	0.00
5138	Servicios Oficiales	0.00	1,508,018.26	1,508,018.26	0.00

JESUS HOMER FLORES MIER  
COMISIONADO PRESIDENTE


CP. ALVARO IRRACHETA GARCIA  
ENCARGADO DEL DESPACHO DE LA DIR. DE ADM. Y FIN.



# Instituto Coahuilense de Acceso a la Información Pública

## Balanza de Comprobación

Del 1 de enero al 31 de diciembre de 2015



Nivel

CUENTA	DESCRIPCIÓN	SALDO INICIAL	DEBE	HABER	SALDO FINAL
5138	Servicios Oficiales	0.00	1,508,018.26	1,508,018.26	0.00
5139	Otros Servicios Generales	0.00	82,485.30	82,485.30	0.00
5139	Otros Servicios Generales	0.00	82,485.30	82,485.30	0.00
52	Transferencias, Asignaciones, Subsidios y Otras Ayudas	0.00	419,140.04	419,140.04	0.00
524	Ayudas Sociales	0.00	419,140.04	419,140.04	0.00
5241	Ayudas Sociales a Personas	0.00	419,140.04	419,140.04	0.00
5241	Ayudas Sociales a Personas	0.00	419,140.04	419,140.04	0.00
<b>TOTAL BALANCE</b>			<b>3,038,128.55</b>	<b>3,038,128.55</b>	

JESUS HOMERO FLORES MIER  
COMISIONADO PRESIDENTE

CP. ALVARO PACHETA GARCIA  
ENCARGADO DEL DESPACHO DE LA DIR. DE ADM. Y FIN.



**Consultores, S.C.**

**SERVICIOS DE ASESORÍA FISCAL Y FINANCIERA,  
AUDITORÍA Y CONSULTORÍA**

**INFORME DEL AUDITOR INDEPENDIENTE SOBRE INFORMACION INTERMEDIA**

**LIC. MIGUEL ÁNGEL MEDINA TORRES  
DIRECTOR GENERAL  
INSTITUTO COAHUILENSE DE ACCESO A LA INFORMACIÓN PÚBLICA**

Hemos analizado el estado de situación financiera que se acompaña del ente público denominado Instituto Coahuilense de Acceso a la Información Pública, al 31 de diciembre de 2015 y el correlativo estado de actividades, de flujo de efectivo, y de variaciones en la hacienda pública, así como los estados presupuestales, por el trimestre que terminó en esa fecha.

La administración de la entidad es responsable de la preparación y presentación razonable de la información intermedia de acuerdo con las normas emitidas por el Consejo Nacional de Armonización Contable y supletoriamente las normas de información financiera mexicanas. Mi responsabilidad es expresar una conclusión sobre esta información financiera con base en mi revisión. Los estados financieros al 31 de diciembre del 2014, que se presentan para fines comparativos de conformidad con las Normas de Información Financiera mexicanas no fueron objeto de mi revisión.

Mi revisión fue realizada de acuerdo con la Norma para trabajos de Revisión 9020 "Revisión de información financiera intermedia realizada por el auditor independiente de la entidad", emitida por el Instituto Mexicano de Contadores Públicos, A.C. Una revisión de información financiera intermedia consiste en llevar a cabo investigaciones, principalmente con el personal responsable de los asuntos financieros y contables, así como aplicar procedimientos analíticos y otros procedimientos de revisión. Una revisión es sustancialmente menor en alcance que una auditoría realizada de conformidad con las Normas Internacionales de Auditoría y en consecuencia no permite tener la seguridad de todos los asuntos importantes que pudieran identificarse en una auditoría.

Con base en mi revisión, no tuve conocimiento de situación alguna que llamara mi atención para considerar que la información financiera intermedia que se acompaña no presente razonablemente, en todos los aspectos importantes, la situación financiera de la entidad denominada Instituto Coahuilense de Acceso a la Información Pública al 31 de diciembre de 2015, el estado de actividades, de flujo de efectivo, y de variaciones en la hacienda pública, así como los estados presupuestales, por el trimestre que terminó en esa fecha de conformidad con las normas emitidas por el Consejo Nacional de Armonización Contable y las normas de información financieras mexicanas, utilizadas supletoriamente, así como del grado de colaboración de la entidad para el cumplimiento de los objetivos de control gubernamental y de la situación que guarda el control interno; del cual se ha formulado un reporte que forma parte integral de este informe.

**ATENTAMENTE**

**C.P.C. JORGE LUÍS AGUIRRE CABELLO  
CÉDULA: 1437720  
JA CONSULTORES S.C.  
SALTILLO, COAHUILA, A 28 DE ENERO DE 2016**

**A**

